

Descargá la App



Available on the iPhone
App Store



<https://bit.ly/oilapp>

GET IT ON
Google Play



<https://bit.ly/ooplay>

Descargá la aplicación de WebCheck desde la App Store o Google Play.
Después de la instalación, ingresá con tus credenciales.

Tomá tus muestras de aceite



1

Retirá la etiqueta de la muestra del formulario y pegala en la botella de muestra.



2

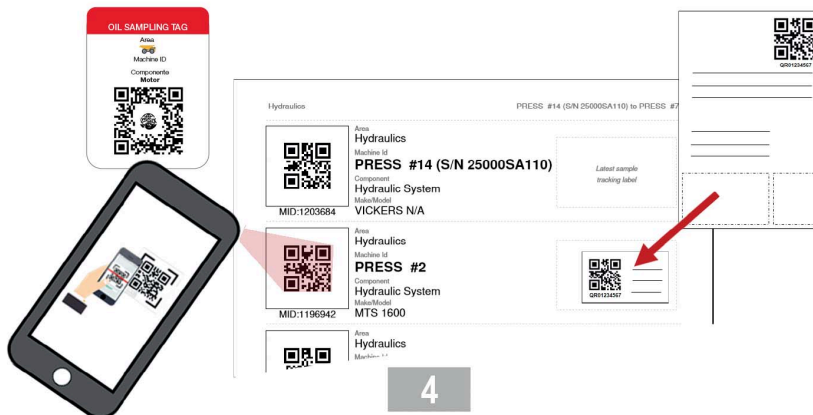
Tomá tu muestra respetando cuidadosamente cada paso del procedimiento.



3

Asegurate de que la tapa esté bien ajustada y limpiá cualquier exceso de aceite de la botella de muestra.

Completá el envío de escaneando el QR del equipo (con Asset Tag o Booklet)



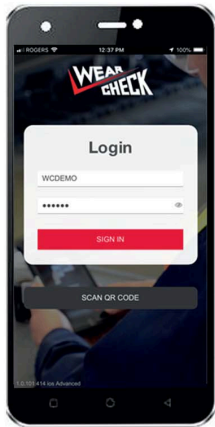
4

Utilizá la App, para escanear el código QR del equipo (desde el booklet de activos o desde el Asset Tag). En caso de utilizar el booklet, pegá el QR en el equipo correspondiente desde donde se tomó la muestra.



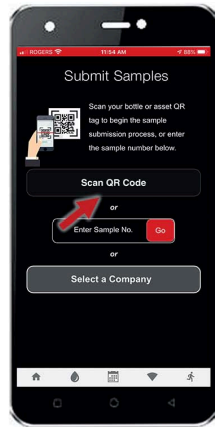
5

Luego, escaneá la etiqueta de la muestra, completá la información de la muestra y enviá la muestra.



1

Iniciá sesión en la aplicación utilizando tus credenciales de WebCheck.



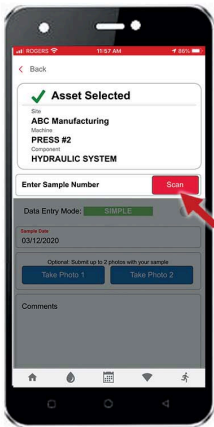
2

Una vez que hayas iniciado sesión, haz clic en el botón "Escanear código QR".



3

Escanéa el equipo ya sea con el QR de la tarjeta de identificación presente en el equipo o con el QR del booklet de equipos.



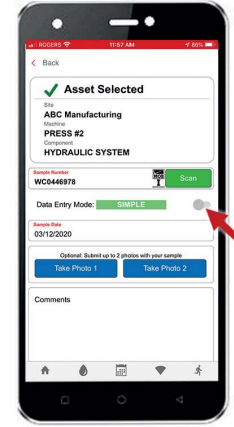
4

Seleccioná el activo que corresponda dentro de la pantalla de envío de muestra y luego seleccioná "Escanear".



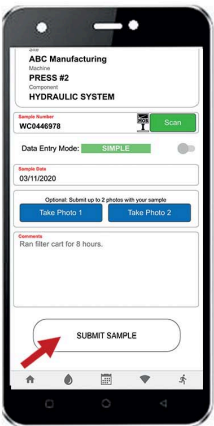
5

Escanéa el QR del envase de la muestra correspondiente al equipo seleccionado.



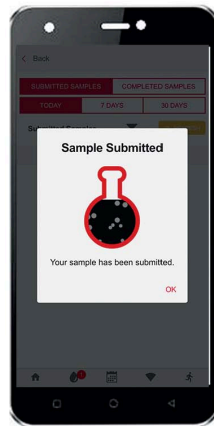
6

La muestra ahora está vinculada al equipo. Utilizó el modo de entrada de datos "SIMPLE" para agregar información.



7

Seleccioná la fecha de la muestra, agregó fotos de la muestra que consideres relevante informar, podés añadir comentarios. Al finalizar seleccioná




8

La información de la muestra ha sido enviada al laboratorio donde se escaneará el QR y se recuperará automáticamente la información pre-cargada de la muestra.



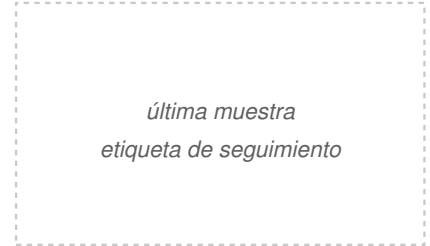
9

Las muestras enviadas se enumeran. Para actualizar la información de una muestra, deslice hacia la izquierda. Para eliminar una muestra, deslice hacia la derecha.




EID:4193177

Area
{unassigned}
Machine ID
144A (S/N 384.205)
Component
Gear Reducer
Make/Model
Helicon H27213P510R00.01

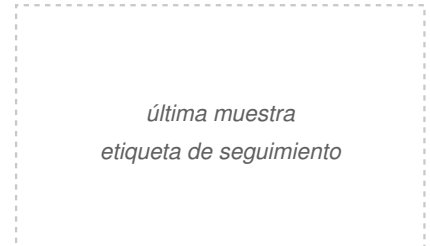


*última muestra
etiqueta de seguimiento*




EID:4193178

Area
{unassigned}
Machine ID
144B (S/N 384.205)
Component
Gear Reducer
Make/Model
Generico

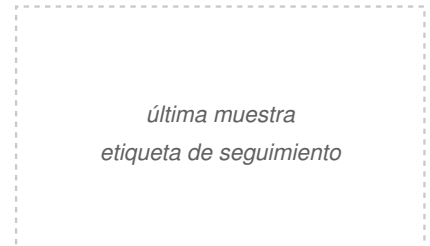


*última muestra
etiqueta de seguimiento*




EID:4193179

Area
{unassigned}
Machine ID
145 (S/N FC 1E101)
Component
Gear Reducer
Make/Model
K2024011E0J001

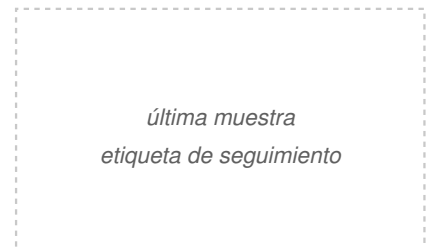


*última muestra
etiqueta de seguimiento*




EID:4193180

Area
{unassigned}
Machine ID
147A
Component
Not Applicable
Make/Model
-

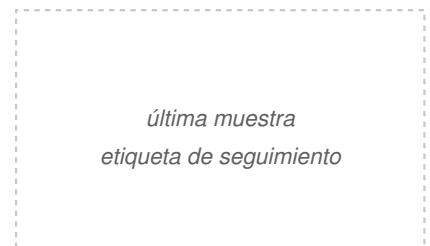


*última muestra
etiqueta de seguimiento*




EID:4193181

Area
{unassigned}
Machine ID
147B
Component
Not Applicable
Make/Model
-


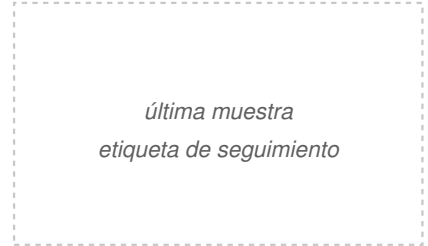


*última muestra
etiqueta de seguimiento*




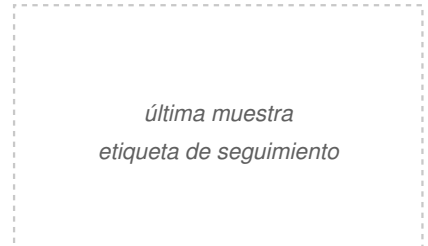
EID:4193182

Area
{unassigned}
Machine ID
330
Component
Gear Reducer
Make/Model
AEH13




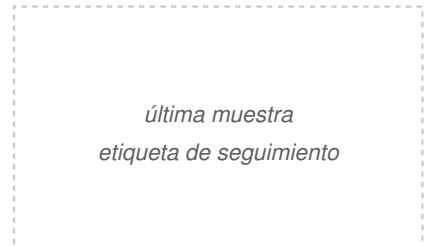
EID:4193183

Area
{unassigned}
Machine ID
331
Component
Gear Reducer
Make/Model




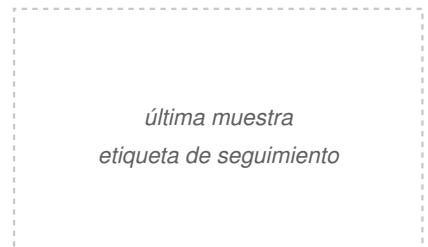
EID:4193184

Area
{unassigned}
Machine ID
530
Component
Gear Reducer
Make/Model
SEW_MC3RLSF06_



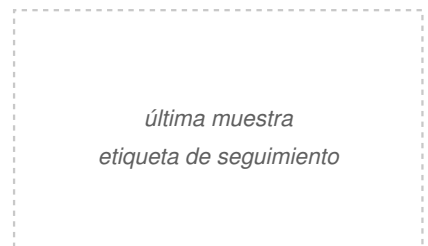
EID:4193185


Area
{unassigned}
Machine ID
533
Component
Gear Reducer
Make/Model
Generico



EID:4193186


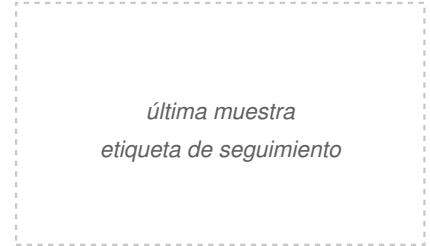
Area
{unassigned}
Machine ID
534 (S/N 461197)
Component
Gear Reducer
Make/Model
AO8232P110000






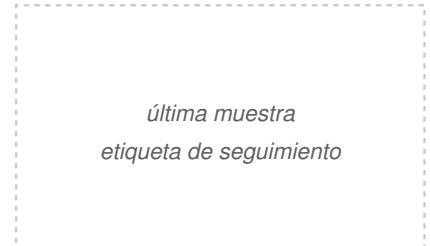
EID:4193187

Area
{unassigned}
Machine ID
535 (S/N 387634)
Component
Gear Reducer
Make/Model
AO9234P11




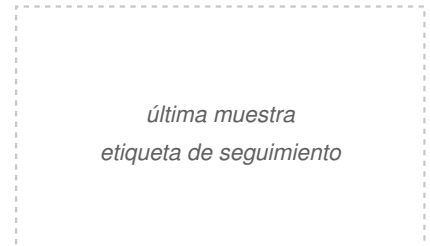
EID:4193188

Area
{unassigned}
Machine ID
538 (S/N 387634)
Component
Gear Reducer
Make/Model
A08232P11




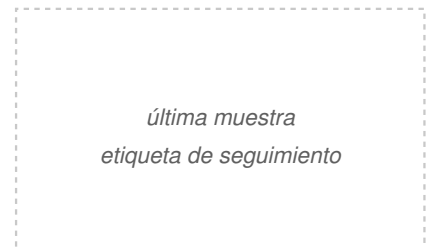
EID:4193189

Area
{unassigned}
Machine ID
539A (S/N 87631)
Component
Gear Reducer
Make/Model
A08232P11



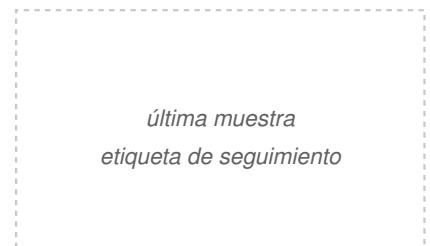
EID:4193190


Area
{unassigned}
Machine ID
539B (S/N 149706)
Component
Gear Reducer
Make/Model
H06/12



EID:4193191

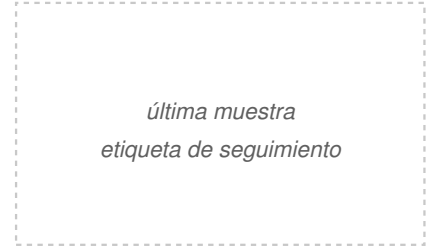
Area
{unassigned}
Machine ID
539C (S/N 387637)
Component
Gear Reducer
Make/Model
A08232P11






EID:4193192

Area
{unassigned}
Machine ID
539D (S/N 387635)
Component
Gear Reducer
Make/Model
A09234P11

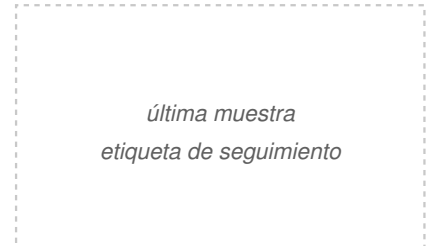


*última muestra
etiqueta de seguimiento*




EID:4193193

Area
{unassigned}
Machine ID
540 (S/N 387630)
Component
Gear Reducer
Make/Model
A08232P11

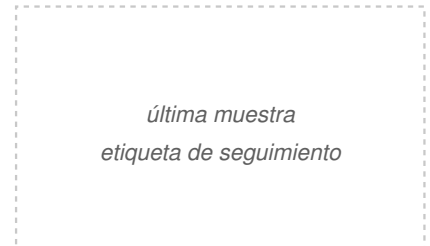


*última muestra
etiqueta de seguimiento*




EID:4193194

Area
{unassigned}
Machine ID
541A (S/N 149709)
Component
Gear Reducer
Make/Model
HT50/13

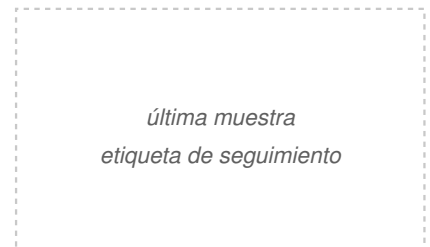


*última muestra
etiqueta de seguimiento*




EID:4193195

Area
{unassigned}
Machine ID
541B
Component
Gear Reducer
Make/Model
HT50/13

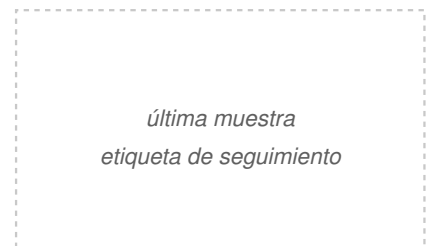


*última muestra
etiqueta de seguimiento*




EID:4193196

Area
{unassigned}
Machine ID
542
Component
Gear Reducer
Make/Model
Genérico


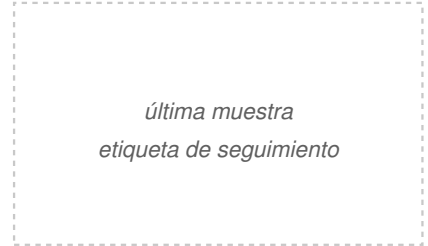


*última muestra
etiqueta de seguimiento*




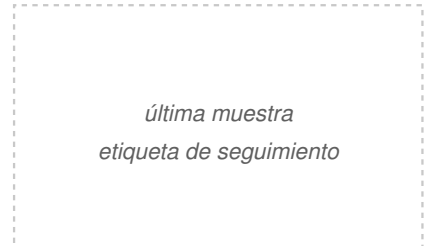
EID:4193197

Area
{unassigned}
Machine ID
543
Component
Gear Reducer
Make/Model
Genérico




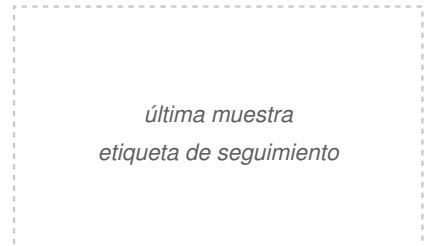
EID:4193198

Area
{unassigned}
Machine ID
544
Component
Gear Reducer
Make/Model
Genérico




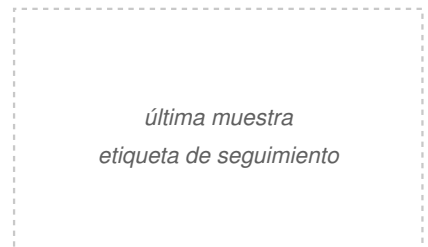
EID:4193199

Area
{unassigned}
Machine ID
CD 140 A
Component
Gear Reducer
Make/Model
Helimax E25



EID:4222061

Area
{unassigned}
Machine ID
CD 140 A
Component
Front Gear Reducer
Make/Model
Helimax E25



EID:4193200

Area
{unassigned}
Machine ID
CD 140 B
Component
Gear Reducer
Make/Model
Generico

