



**Laboratorio:**  
Dr. Lantos Laboratorio  
Echeverría 3584  
Buenos Aires, ZZ 1430  
ARGENTINA

## Enviar a:

MINERA SANTA CRUZ S.A / PROYECTO SAN JOSÉ

?

?, ??

?

-----  
?

## Contenido de la Caja:



50 x botellas de muestra

50 x sobres de muestra

50 x formularios de información de muestra (SIF)

SIF# LL10001993 to LL10002042



L L 1 - M S C X P

▼ *escanear para rastrear muestras de esta caja y/o administrar estos kits de muestra*



**IDENTIFICACIÓN DE LA CAJA**

**222768**

▼ *mantener para sus registros \* ESTAS ETIQUETAS SE DESPEGAN \** ▼ *colocar en la caja de envío de devolución*



◀ *escanear para rastrear cajas/muestras*


Cliente:

\_\_\_\_\_

Enviado:

\_\_\_\_\_

**ID# 222768**



**ID# 222768**



DR.  
LANTOS  
**WEARCHECK**

escanear para completar *en línea*



LL10001993

Código de cliente: **LLC0003545**

Número de orden de trabajo: \_\_\_\_\_

▼ coloca la etiqueta de la máquina o completa esta información

ID de la unidad: \_\_\_\_\_ S/N: \_\_\_\_\_

Equipo Marca y Modelo: \_\_\_\_\_

- Muestra de:
- |   |   |   |
|---|---|---|
| <input type="checkbox"/> Aceite Circulante  | <input type="checkbox"/> Caja de cambios      | <input type="checkbox"/> Cojinete plano       |
| <input type="checkbox"/> Sistema hidráulico | <input type="checkbox"/> Caja reductora       | <input type="checkbox"/> Rodamiento           |
| <input type="checkbox"/> Bomba              | <input type="checkbox"/> Extrusora            | <input type="checkbox"/> Cojinete de empuje   |
| <input type="checkbox"/> Soplador           | <input type="checkbox"/> Compresor Axial      | <input type="checkbox"/> Generador            |
| <input type="checkbox"/> Turbina            | <input type="checkbox"/> Compresor recip.     | <input type="checkbox"/> Aceite nuevo sin uso |
|   | <input type="checkbox"/> Compresor a tornillo | <input type="checkbox"/> Otro _____           |

Filtro: Elemento/Profundidad/Fuera de Línea/Ninguno µm: \_\_\_\_\_

Nombre del aceite / fluido: \_\_\_\_\_

Fecha de la muestra: MM / DD / AA Capacidad: \_\_\_\_\_ L / Gal

Tiempo total en la unidad: \_\_\_\_\_ horas / días / meses / años

Horas/KM de aceite: \_\_\_\_\_ Cambiado: Si / No / Filtrado

Horas/KM de filtro: \_\_\_\_\_ Reparado: Si / No / Limpiado

Comentarios:

Añadir pruebas: \_\_\_\_\_ 1000-200S

▲ coloque el formulario completado **dentro del paquete** (junto a las muestras)

▼ guardar para el seguimiento de esta muestra


▼ pegar en la **botella**



◀ escanear para rastrear la muestra

TAG o S/N:

\_\_\_\_\_  
Fecha de muestra:



LL10001993

LL10001993



DR.  
LANTOS  
**WEARCHECK**

escanear para completar *en línea*



LL10001994

Código de cliente: **LLC0003545**

Número de orden de trabajo: \_\_\_\_\_

▼ coloca la etiqueta de la máquina o completa esta información

ID de la unidad: \_\_\_\_\_ S/N: \_\_\_\_\_

Equipo Marca y Modelo: \_\_\_\_\_

- |   |   |   |
|---|---|---|
| Muestra de:                                 | <input type="checkbox"/> Caja de cambios      | <input type="checkbox"/> Cojinete plano       |
| <input type="checkbox"/> Aceite Circulante  | <input type="checkbox"/> Caja reductora       | <input type="checkbox"/> Rodamiento           |
| <input type="checkbox"/> Sistema hidráulico | <input type="checkbox"/> Extrusora            | <input type="checkbox"/> Cojinete de empuje   |
| <input type="checkbox"/> Bomba              | <input type="checkbox"/> Compresor Axial      | <input type="checkbox"/> Generador            |
| <input type="checkbox"/> Soplador           | <input type="checkbox"/> Compresor recip.     | <input type="checkbox"/> Aceite nuevo sin uso |
| <input type="checkbox"/> Turbina            | <input type="checkbox"/> Compresor a tornillo | <input type="checkbox"/> Otro _____           |

Filtro: Elemento/Profundidad/Fuera de Línea/Ninguno µm: \_\_\_\_\_

Nombre del aceite / fluido: \_\_\_\_\_

Fecha de la muestra: MM / DD / AA Capacidad: \_\_\_\_\_ L / Gal

Tiempo total en la unidad: \_\_\_\_\_ horas / dias / meses / años

Horas/KM de aceite: \_\_\_\_\_ Cambiado: Si / No / Filtrado

Horas/KM de filtro: \_\_\_\_\_ Reparado: Si / No / Limpiado

Comentarios:

Añadir pruebas: \_\_\_\_\_ 1000-200S

▲ coloque el formulario completado **dentro del paquete** (junto a las muestras)

▼ guardar para el seguimiento de esta muestra


▼ pegar en la **botella**



◀ escanear para rastrear la muestra

TAG o S/N:

\_\_\_\_\_  
Fecha de muestra:



LL10001994

LL10001994



DR.  
LANTOS  
WEARCHECK

escanear para completar *en línea*



LL10001995

Código de cliente: **LLC0003545**

Número de orden de trabajo: \_\_\_\_\_

▼ coloca la etiqueta de la máquina o completa esta información

ID de la unidad: \_\_\_\_\_ S/N: \_\_\_\_\_

Equipo Marca y Modelo: \_\_\_\_\_

- |   |   |   |
|---|---|---|
| Muestra de:                                 | <input type="checkbox"/> Caja de cambios      | <input type="checkbox"/> Cojinete plano       |
| <input type="checkbox"/> Aceite Circulante  | <input type="checkbox"/> Caja reductora       | <input type="checkbox"/> Rodamiento           |
| <input type="checkbox"/> Sistema hidráulico | <input type="checkbox"/> Extrusora            | <input type="checkbox"/> Cojinete de empuje   |
| <input type="checkbox"/> Bomba              | <input type="checkbox"/> Compresor Axial      | <input type="checkbox"/> Generador            |
| <input type="checkbox"/> Soplador           | <input type="checkbox"/> Compresor recip.     | <input type="checkbox"/> Aceite nuevo sin uso |
| <input type="checkbox"/> Turbina            | <input type="checkbox"/> Compresor a tornillo | <input type="checkbox"/> Otro _____           |

Filtro: Elemento/Profundidad/Fuera de Línea/Ninguno  $\mu$ m: \_\_\_\_\_

Nombre del aceite / fluido: \_\_\_\_\_

Fecha de la muestra: MM / DD / AA Capacidad: \_\_\_\_\_ L / Gal

Tiempo total en la unidad: \_\_\_\_\_ horas / dias / meses / años

Horas/KM de aceite: \_\_\_\_\_ Cambiado: Si / No / Filtrado

Horas/KM de filtro: \_\_\_\_\_ Reparado: Si / No / Limpiado

Comentarios:

Añadir pruebas: \_\_\_\_\_ 1000-200S

▲ coloque el formulario completado **dentro del paquete** (junto a las muestras)

▼ guardar para el seguimiento de esta muestra

▼ pegar en la **botella**




◀ escanear para rastrear la muestra

TAG o S/N:

\_\_\_\_\_  
Fecha de muestra:

LL10001995



LL10001995



DR.  
LANTOS  
WEARCHECK

escanear para completar *en línea*



LL10001996

Código de cliente: **LLC0003545**

Número de orden de trabajo: \_\_\_\_\_

▼ coloca la etiqueta de la máquina o completa esta información

ID de la unidad: \_\_\_\_\_ S/N: \_\_\_\_\_

Equipo Marca y Modelo: \_\_\_\_\_

- |   |   |   |
|---|---|---|
| Muestra de:                                 | <input type="checkbox"/> Caja de cambios      | <input type="checkbox"/> Cojinete plano       |
| <input type="checkbox"/> Aceite Circulante  | <input type="checkbox"/> Caja reductora       | <input type="checkbox"/> Rodamiento           |
| <input type="checkbox"/> Sistema hidráulico | <input type="checkbox"/> Extrusora            | <input type="checkbox"/> Cojinete de empuje   |
| <input type="checkbox"/> Bomba              | <input type="checkbox"/> Compresor Axial      | <input type="checkbox"/> Generador            |
| <input type="checkbox"/> Soplador           | <input type="checkbox"/> Compresor recip.     | <input type="checkbox"/> Aceite nuevo sin uso |
| <input type="checkbox"/> Turbina            | <input type="checkbox"/> Compresor a tornillo | <input type="checkbox"/> Otro _____           |

Filtro: Elemento/Profundidad/Fuera de Línea/Ninguno µm: \_\_\_\_\_

Nombre del aceite / fluido: \_\_\_\_\_

Fecha de la muestra: MM / DD / AA Capacidad: \_\_\_\_\_ L / Gal

Tiempo total en la unidad: \_\_\_\_\_ horas / dias / meses / años

Horas/KM de aceite: \_\_\_\_\_ Cambiado: Si / No / Filtrado

Horas/KM de filtro: \_\_\_\_\_ Reparado: Si / No / Limpiado

Comentarios:

Añadir pruebas: \_\_\_\_\_ 1000-200S

▲ coloque el formulario completado **dentro del paquete** (junto a las muestras)

▼ guardar para el seguimiento de esta muestra

▼ pegar en la **botella**



◀ escanear para rastrear la muestra

TAG o S/N:

\_\_\_\_\_  
Fecha de muestra:

LL10001996



LL10001996



DR.  
LANTOS  
**WEARCHECK**

escanear para completar *en línea*



LL10001997

Código de cliente: **LLC0003545**

Número de orden de trabajo: \_\_\_\_\_

▼ coloca la etiqueta de la máquina o completa esta información

ID de la unidad: \_\_\_\_\_ S/N: \_\_\_\_\_

Equipo Marca y Modelo: \_\_\_\_\_

- Muestra de:
- |   |   |   |
|---|---|---|
| <input type="checkbox"/> Aceite Circulante  | <input type="checkbox"/> Caja de cambios      | <input type="checkbox"/> Cojinete plano       |
| <input type="checkbox"/> Sistema hidráulico | <input type="checkbox"/> Caja reductora       | <input type="checkbox"/> Rodamiento           |
| <input type="checkbox"/> Bomba              | <input type="checkbox"/> Extrusora            | <input type="checkbox"/> Cojinete de empuje   |
| <input type="checkbox"/> Soplador           | <input type="checkbox"/> Compresor Axial      | <input type="checkbox"/> Generador            |
| <input type="checkbox"/> Turbina            | <input type="checkbox"/> Compresor recip.     | <input type="checkbox"/> Aceite nuevo sin uso |
|   | <input type="checkbox"/> Compresor a tornillo | <input type="checkbox"/> Otro _____           |

Filtro: Elemento/Profundidad/Fuera de Línea/Ninguno µm: \_\_\_\_\_

Nombre del aceite / fluido: \_\_\_\_\_

Fecha de la muestra: MM / DD / AA Capacidad: \_\_\_\_\_ L / Gal

Tiempo total en la unidad: \_\_\_\_\_ horas / dias / meses / años

Horas/KM de aceite: \_\_\_\_\_ Cambiado: Si / No / Filtrado

Horas/KM de filtro: \_\_\_\_\_ Reparado: Si / No / Limpiado

Comentarios:

Añadir pruebas: \_\_\_\_\_ 1000-200S

▲ coloque el formulario completado **dentro del paquete** (junto a las muestras)

▼ guardar para el seguimiento de esta muestra


▼ pegar en la **botella**



◀ escanear para rastrear la muestra

TAG o S/N:

\_\_\_\_\_  
Fecha de muestra:



LL10001997

LL10001997



DR.  
LANTOS  
**WEARCHECK**

escanear para completar *en línea*



LL10001998

Código de cliente: **LLC0003545**

Número de orden de trabajo: \_\_\_\_\_

▼ coloca la etiqueta de la máquina o completa esta información

ID de la unidad: \_\_\_\_\_ S/N: \_\_\_\_\_

Equipo Marca y Modelo: \_\_\_\_\_

- |   |   |   |
|---|---|---|
| Muestra de:                                 | <input type="checkbox"/> Caja de cambios      | <input type="checkbox"/> Cojinete plano       |
| <input type="checkbox"/> Aceite Circulante  | <input type="checkbox"/> Caja reductora       | <input type="checkbox"/> Rodamiento           |
| <input type="checkbox"/> Sistema hidráulico | <input type="checkbox"/> Extrusora            | <input type="checkbox"/> Cojinete de empuje   |
| <input type="checkbox"/> Bomba              | <input type="checkbox"/> Compresor Axial      | <input type="checkbox"/> Generador            |
| <input type="checkbox"/> Soplador           | <input type="checkbox"/> Compresor recip.     | <input type="checkbox"/> Aceite nuevo sin uso |
| <input type="checkbox"/> Turbina            | <input type="checkbox"/> Compresor a tornillo | <input type="checkbox"/> Otro _____           |

Filtro: Elemento/Profundidad/Fuera de Línea/Ninguno µm: \_\_\_\_\_

Nombre del aceite / fluido: \_\_\_\_\_

Fecha de la muestra: MM / DD / AA Capacidad: \_\_\_\_\_ L / Gal

Tiempo total en la unidad: \_\_\_\_\_ horas / dias / meses / años

Horas/KM de aceite: \_\_\_\_\_ Cambiado: Si / No / Filtrado

Horas/KM de filtro: \_\_\_\_\_ Reparado: Si / No / Limpiado

Comentarios:

Añadir pruebas: \_\_\_\_\_ 1000-200S

▲ coloque el formulario completado **dentro del paquete** (junto a las muestras)

▼ guardar para el seguimiento de esta muestra

▼ pegar en la **botella**




◀ escanear para rastrear la muestra

TAG o S/N:

\_\_\_\_\_  
Fecha de muestra:

LL10001998



LL10001998



DR.  
LANTOS  
WEARCHECK

escanear para completar *en línea*



LL10001999

Código de cliente: **LLC0003545**

Número de orden de trabajo: \_\_\_\_\_

▼ coloca la etiqueta de la máquina o completa esta información

ID de la unidad: \_\_\_\_\_ S/N: \_\_\_\_\_

Equipo Marca y Modelo: \_\_\_\_\_

- |   |   |   |
|---|---|---|
| Muestra de:                                 | <input type="checkbox"/> Caja de cambios      | <input type="checkbox"/> Cojinete plano       |
| <input type="checkbox"/> Aceite Circulante  | <input type="checkbox"/> Caja reductora       | <input type="checkbox"/> Rodamiento           |
| <input type="checkbox"/> Sistema hidráulico | <input type="checkbox"/> Extrusora            | <input type="checkbox"/> Cojinete de empuje   |
| <input type="checkbox"/> Bomba              | <input type="checkbox"/> Compresor Axial      | <input type="checkbox"/> Generador            |
| <input type="checkbox"/> Soplador           | <input type="checkbox"/> Compresor recip.     | <input type="checkbox"/> Aceite nuevo sin uso |
| <input type="checkbox"/> Turbina            | <input type="checkbox"/> Compresor a tornillo | <input type="checkbox"/> Otro _____           |

Filtro: Elemento/Profundidad/Fuera de Línea/Ninguno µm: \_\_\_\_\_

Nombre del aceite / fluido: \_\_\_\_\_

Fecha de la muestra: MM / DD / AA Capacidad: \_\_\_\_\_ L / Gal

Tiempo total en la unidad: \_\_\_\_\_ horas / dias / meses / años

Horas/KM de aceite: \_\_\_\_\_ Cambiado: Si / No / Filtrado

Horas/KM de filtro: \_\_\_\_\_ Reparado: Si / No / Limpiado

Comentarios:

Añadir pruebas: \_\_\_\_\_ 1000-200S

▲ coloque el formulario completado **dentro del paquete** (junto a las muestras)

▼ guardar para el seguimiento de esta muestra

▼ pegar en la **botella**



◀ escanear para rastrear la muestra

TAG o S/N:

\_\_\_\_\_  
Fecha de muestra:

LL10001999



LL10001999





DR.  
LANTOS  
WEARCHECK

escanear para completar *en línea*



LL10002000

Código de cliente: **LLC0003545**

Número de orden de trabajo: \_\_\_\_\_

▼ coloca la etiqueta de la máquina o completa esta información

ID de la unidad: \_\_\_\_\_ S/N: \_\_\_\_\_

Equipo Marca y Modelo: \_\_\_\_\_

- |   |   |   |
|---|---|---|
| Muestra de:                                 | <input type="checkbox"/> Caja de cambios      | <input type="checkbox"/> Cojinete plano       |
| <input type="checkbox"/> Aceite Circulante  | <input type="checkbox"/> Caja reductora       | <input type="checkbox"/> Rodamiento           |
| <input type="checkbox"/> Sistema hidráulico | <input type="checkbox"/> Extrusora            | <input type="checkbox"/> Cojinete de empuje   |
| <input type="checkbox"/> Bomba              | <input type="checkbox"/> Compresor Axial      | <input type="checkbox"/> Generador            |
| <input type="checkbox"/> Soplador           | <input type="checkbox"/> Compresor recip.     | <input type="checkbox"/> Aceite nuevo sin uso |
| <input type="checkbox"/> Turbina            | <input type="checkbox"/> Compresor a tornillo | <input type="checkbox"/> Otro _____           |

Filtro: Elemento/Profundidad/Fuera de Línea/Ninguno µm: \_\_\_\_\_

Nombre del aceite / fluido: \_\_\_\_\_

Fecha de la muestra: MM / DD / AA Capacidad: \_\_\_\_\_ L / Gal

Tiempo total en la unidad: \_\_\_\_\_ horas / dias / meses / años

Horas/KM de aceite: \_\_\_\_\_ Cambiado: Si / No / Filtrado

Horas/KM de filtro: \_\_\_\_\_ Reparado: Si / No / Limpiado

Comentarios:

Añadir pruebas: \_\_\_\_\_ 1000-200S

▲ coloque el formulario completado **dentro del paquete** (junto a las muestras)

▼ guardar para el seguimiento de esta muestra

▼ pegar en la **botella**




◀ escanear para rastrear la muestra

TAG o S/N:

\_\_\_\_\_  
Fecha de muestra:

LL10002000



LL10002000



DR.  
LANTOS  
WEARCHECK

escanear para completar *en línea*



LL10002001

Código de cliente: **LLC0003545**

Número de orden de trabajo: \_\_\_\_\_

▼ coloca la etiqueta de la máquina o completa esta información

ID de la unidad: \_\_\_\_\_ S/N: \_\_\_\_\_

Equipo Marca y Modelo: \_\_\_\_\_

- Muestra de:
- |   |   |   |
|---|---|---|
| <input type="checkbox"/> Aceite Circulante  | <input type="checkbox"/> Caja de cambios      | <input type="checkbox"/> Cojinete plano       |
| <input type="checkbox"/> Sistema hidráulico | <input type="checkbox"/> Caja reductora       | <input type="checkbox"/> Rodamiento           |
| <input type="checkbox"/> Bomba              | <input type="checkbox"/> Extrusora            | <input type="checkbox"/> Cojinete de empuje   |
| <input type="checkbox"/> Soplador           | <input type="checkbox"/> Compresor Axial      | <input type="checkbox"/> Generador            |
| <input type="checkbox"/> Turbina            | <input type="checkbox"/> Compresor recip.     | <input type="checkbox"/> Aceite nuevo sin uso |
|   | <input type="checkbox"/> Compresor a tornillo | <input type="checkbox"/> Otro _____           |

Filtro: Elemento/Profundidad/Fuera de Línea/Ninguno µm: \_\_\_\_\_

Nombre del aceite / fluido: \_\_\_\_\_

Fecha de la muestra: MM / DD / AA Capacidad: \_\_\_\_\_ L / Gal

Tiempo total en la unidad: \_\_\_\_\_ horas / dias / meses / años

Horas/KM de aceite: \_\_\_\_\_ Cambiado: Si / No / Filtrado

Horas/KM de filtro: \_\_\_\_\_ Reparado: Si / No / Limpiado

Comentarios:

Añadir pruebas: \_\_\_\_\_ 1000-200S

▲ coloque el formulario completado **dentro del paquete** (junto a las muestras)

▼ guardar para el seguimiento de esta muestra


▼ pegar en la **botella**



◀ escanear para rastrear la muestra

TAG o S/N:

\_\_\_\_\_  
Fecha de muestra:



LL10002001

LL10002001



DR.  
LANTOS  
**WEARCHECK**

escanear para completar *en línea*



**LL10002002**

Código de cliente: **LLC0003545**

Número de orden de trabajo: \_\_\_\_\_

▼ coloca la etiqueta de la máquina o completa esta información

ID de la unidad: \_\_\_\_\_ S/N: \_\_\_\_\_

Equipo Marca y Modelo: \_\_\_\_\_

- |   |   |   |
|---|---|---|
| Muestra de:                                 | <input type="checkbox"/> Caja de cambios      | <input type="checkbox"/> Cojinete plano       |
| <input type="checkbox"/> Aceite Circulante  | <input type="checkbox"/> Caja reductora       | <input type="checkbox"/> Rodamiento           |
| <input type="checkbox"/> Sistema hidráulico | <input type="checkbox"/> Extrusora            | <input type="checkbox"/> Cojinete de empuje   |
| <input type="checkbox"/> Bomba              | <input type="checkbox"/> Compresor Axial      | <input type="checkbox"/> Generador            |
| <input type="checkbox"/> Soplador           | <input type="checkbox"/> Compresor recip.     | <input type="checkbox"/> Aceite nuevo sin uso |
| <input type="checkbox"/> Turbina            | <input type="checkbox"/> Compresor a tornillo | <input type="checkbox"/> Otro _____           |

Filtro: Elemento/Profundidad/Fuera de Línea/Ninguno µm: \_\_\_\_\_

Nombre del aceite / fluido: \_\_\_\_\_

Fecha de la muestra: MM / DD / AA Capacidad: \_\_\_\_\_ L / Gal

Tiempo total en la unidad: \_\_\_\_\_ horas / dias / meses / años

Horas/KM de aceite: \_\_\_\_\_ Cambiado: Si / No / Filtrado

Horas/KM de filtro: \_\_\_\_\_ Reparado: Si / No / Limpiado

Comentarios:

Añadir pruebas: \_\_\_\_\_ 1000-200S

▲ coloque el formulario completado **dentro del paquete** (junto a las muestras)

▼ guardar para el seguimiento de esta muestra

▼ pegar en la **botella**



◀ escanear para rastrear la muestra

TAG o S/N:

\_\_\_\_\_  
Fecha de muestra:



**LL10002002**

**LL10002002**



DR.  
LANTOS  
WEARCHECK

escanear para completar *en línea*



LL10002003

Código de cliente: **LLC0003545**

Número de orden de trabajo: \_\_\_\_\_

▼ coloca la etiqueta de la máquina o completa esta información

ID de la unidad: \_\_\_\_\_ S/N: \_\_\_\_\_

Equipo Marca y Modelo: \_\_\_\_\_

- |   |   |   |
|---|---|---|
| Muestra de:                                 | <input type="checkbox"/> Caja de cambios      | <input type="checkbox"/> Cojinete plano       |
| <input type="checkbox"/> Aceite Circulante  | <input type="checkbox"/> Caja reductora       | <input type="checkbox"/> Rodamiento           |
| <input type="checkbox"/> Sistema hidráulico | <input type="checkbox"/> Extrusora            | <input type="checkbox"/> Cojinete de empuje   |
| <input type="checkbox"/> Bomba              | <input type="checkbox"/> Compresor Axial      | <input type="checkbox"/> Generador            |
| <input type="checkbox"/> Soplador           | <input type="checkbox"/> Compresor recip.     | <input type="checkbox"/> Aceite nuevo sin uso |
| <input type="checkbox"/> Turbina            | <input type="checkbox"/> Compresor a tornillo | <input type="checkbox"/> Otro _____           |

Filtro: Elemento/Profundidad/Fuera de Línea/Ninguno µm: \_\_\_\_\_

Nombre del aceite / fluido: \_\_\_\_\_

Fecha de la muestra: MM / DD / AA Capacidad: \_\_\_\_\_ L / Gal

Tiempo total en la unidad: \_\_\_\_\_ horas / dias / meses / años

Horas/KM de aceite: \_\_\_\_\_ Cambiado: Si / No / Filtrado

Horas/KM de filtro: \_\_\_\_\_ Reparado: Si / No / Limpiado

Comentarios:

Añadir pruebas: \_\_\_\_\_ 1000-200S

▲ coloque el formulario completado **dentro del paquete** (junto a las muestras)

▼ guardar para el seguimiento de esta muestra


▼ pegar en la **botella**



◀ escanear para rastrear la muestra

TAG o S/N:

\_\_\_\_\_  
Fecha de muestra:



LL10002003

LL10002003



DR.  
LANTOS  
WEARCHECK

escanear para completar *en línea*



LL10002004

Código de cliente: **LLC0003545**

Número de orden de trabajo: \_\_\_\_\_

▼ coloca la etiqueta de la máquina o completa esta información

ID de la unidad: \_\_\_\_\_ S/N: \_\_\_\_\_

Equipo Marca y Modelo: \_\_\_\_\_

- |   |   |   |
|---|---|---|
| Muestra de:                                 | <input type="checkbox"/> Caja de cambios      | <input type="checkbox"/> Cojinete plano       |
| <input type="checkbox"/> Aceite Circulante  | <input type="checkbox"/> Caja reductora       | <input type="checkbox"/> Rodamiento           |
| <input type="checkbox"/> Sistema hidráulico | <input type="checkbox"/> Extrusora            | <input type="checkbox"/> Cojinete de empuje   |
| <input type="checkbox"/> Bomba              | <input type="checkbox"/> Compresor Axial      | <input type="checkbox"/> Generador            |
| <input type="checkbox"/> Soplador           | <input type="checkbox"/> Compresor recip.     | <input type="checkbox"/> Aceite nuevo sin uso |
| <input type="checkbox"/> Turbina            | <input type="checkbox"/> Compresor a tornillo | <input type="checkbox"/> Otro _____           |

Filtro: Elemento/Profundidad/Fuera de Línea/Ninguno µm: \_\_\_\_\_

Nombre del aceite / fluido: \_\_\_\_\_

Fecha de la muestra: MM / DD / AA Capacidad: \_\_\_\_\_ L / Gal

Tiempo total en la unidad: \_\_\_\_\_ horas / dias / meses / años

Horas/KM de aceite: \_\_\_\_\_ Cambiado: Si / No / Filtrado

Horas/KM de filtro: \_\_\_\_\_ Reparado: Si / No / Limpiado

Comentarios:

Añadir pruebas: \_\_\_\_\_ 1000-200S

▲ coloque el formulario completado **dentro del paquete** (junto a las muestras)

▼ guardar para el seguimiento de esta muestra

▼ pegar en la **botella**



◀ escanear para rastrear la muestra

TAG o S/N:

\_\_\_\_\_  
Fecha de muestra:



LL10002004

LL10002004



DR.  
LANTOS  
**WEARCHECK**

escanear para completar *en línea*



LL10002005

Código de cliente: **LLC0003545**

Número de orden de trabajo: \_\_\_\_\_

▼ coloca la etiqueta de la máquina o completa esta información

ID de la unidad: \_\_\_\_\_ S/N: \_\_\_\_\_

Equipo Marca y Modelo: \_\_\_\_\_

- |   |   |   |
|---|---|---|
| Muestra de:                                 | <input type="checkbox"/> Caja de cambios      | <input type="checkbox"/> Cojinete plano       |
| <input type="checkbox"/> Aceite Circulante  | <input type="checkbox"/> Caja reductora       | <input type="checkbox"/> Rodamiento           |
| <input type="checkbox"/> Sistema hidráulico | <input type="checkbox"/> Extrusora            | <input type="checkbox"/> Cojinete de empuje   |
| <input type="checkbox"/> Bomba              | <input type="checkbox"/> Compresor Axial      | <input type="checkbox"/> Generador            |
| <input type="checkbox"/> Soplador           | <input type="checkbox"/> Compresor recip.     | <input type="checkbox"/> Aceite nuevo sin uso |
| <input type="checkbox"/> Turbina            | <input type="checkbox"/> Compresor a tornillo | <input type="checkbox"/> Otro _____           |

Filtro: Elemento/Profundidad/Fuera de Línea/Ninguno µm: \_\_\_\_\_

Nombre del aceite / fluido: \_\_\_\_\_

Fecha de la muestra: MM / DD / AA Capacidad: \_\_\_\_\_ L / Gal

Tiempo total en la unidad: \_\_\_\_\_ horas / dias / meses / años

Horas/KM de aceite: \_\_\_\_\_ Cambiado: Si / No / Filtrado

Horas/KM de filtro: \_\_\_\_\_ Reparado: Si / No / Limpiado

Comentarios:

Añadir pruebas: \_\_\_\_\_ 1000-200S

▲ coloque el formulario completado **dentro del paquete** (junto a las muestras)

▼ guardar para el seguimiento de esta muestra

▼ pegar en la **botella**




◀ escanear para rastrear la muestra

TAG o S/N:

\_\_\_\_\_  
Fecha de muestra:

LL10002005



LL10002005



DR.  
LANTOS  
WEARCHECK

escanear para completar *en línea*



LL10002006

Código de cliente: **LLC0003545**

Número de orden de trabajo: \_\_\_\_\_

▼ coloca la etiqueta de la máquina o completa esta información

ID de la unidad: \_\_\_\_\_ S/N: \_\_\_\_\_

Equipo Marca y Modelo: \_\_\_\_\_

- |   |   |   |
|---|---|---|
| Muestra de:                                 | <input type="checkbox"/> Caja de cambios      | <input type="checkbox"/> Cojinete plano       |
| <input type="checkbox"/> Aceite Circulante  | <input type="checkbox"/> Caja reductora       | <input type="checkbox"/> Rodamiento           |
| <input type="checkbox"/> Sistema hidráulico | <input type="checkbox"/> Extrusora            | <input type="checkbox"/> Cojinete de empuje   |
| <input type="checkbox"/> Bomba              | <input type="checkbox"/> Compresor Axial      | <input type="checkbox"/> Generador            |
| <input type="checkbox"/> Soplador           | <input type="checkbox"/> Compresor recip.     | <input type="checkbox"/> Aceite nuevo sin uso |
| <input type="checkbox"/> Turbina            | <input type="checkbox"/> Compresor a tornillo | <input type="checkbox"/> Otro _____           |

Filtro: Elemento/Profundidad/Fuera de Línea/Ninguno µm: \_\_\_\_\_

Nombre del aceite / fluido: \_\_\_\_\_

Fecha de la muestra: MM / DD / AA Capacidad: \_\_\_\_\_ L / Gal

Tiempo total en la unidad: \_\_\_\_\_ horas / dias / meses / años

Horas/KM de aceite: \_\_\_\_\_ Cambiado: Si / No / Filtrado

Horas/KM de filtro: \_\_\_\_\_ Reparado: Si / No / Limpiado

Comentarios:

Añadir pruebas: \_\_\_\_\_ 1000-200S

▲ coloque el formulario completado **dentro del paquete** (junto a las muestras)

▼ guardar para el seguimiento de esta muestra


▼ pegar en la **botella**



◀ escanear para rastrear la muestra

TAG o S/N:

\_\_\_\_\_  
Fecha de muestra:



LL10002006

LL10002006



DR.  
LANTOS  
WEARCHECK

escanear para completar *en línea*



LL10002007

Código de cliente: **LLC0003545**

Número de orden de trabajo: \_\_\_\_\_

▼ coloca la etiqueta de la máquina o completa esta información

ID de la unidad: \_\_\_\_\_ S/N: \_\_\_\_\_

Equipo Marca y Modelo: \_\_\_\_\_

- |   |   |   |
|---|---|---|
| Muestra de:                                 | <input type="checkbox"/> Caja de cambios      | <input type="checkbox"/> Cojinete plano       |
| <input type="checkbox"/> Aceite Circulante  | <input type="checkbox"/> Caja reductora       | <input type="checkbox"/> Rodamiento           |
| <input type="checkbox"/> Sistema hidráulico | <input type="checkbox"/> Extrusora            | <input type="checkbox"/> Cojinete de empuje   |
| <input type="checkbox"/> Bomba              | <input type="checkbox"/> Compresor Axial      | <input type="checkbox"/> Generador            |
| <input type="checkbox"/> Soplador           | <input type="checkbox"/> Compresor recip.     | <input type="checkbox"/> Aceite nuevo sin uso |
| <input type="checkbox"/> Turbina            | <input type="checkbox"/> Compresor a tornillo | <input type="checkbox"/> Otro _____           |

Filtro: Elemento/Profundidad/Fuera de Línea/Ninguno µm: \_\_\_\_\_

Nombre del aceite / fluido: \_\_\_\_\_

Fecha de la muestra: MM / DD / AA Capacidad: \_\_\_\_\_ L / Gal

Tiempo total en la unidad: \_\_\_\_\_ horas / dias / meses / años

Horas/KM de aceite: \_\_\_\_\_ Cambiado: Si / No / Filtrado

Horas/KM de filtro: \_\_\_\_\_ Reparado: Si / No / Limpiado

Comentarios:

Añadir pruebas: \_\_\_\_\_ 1000-200S

▲ coloque el formulario completado **dentro del paquete** (junto a las muestras)

▼ guardar para el seguimiento de esta muestra

▼ pegar en la **botella**



◀ escanear para rastrear la muestra

TAG o S/N:

\_\_\_\_\_  
Fecha de muestra:



LL10002007

LL10002007





DR.  
LANTOS  
WEARCHECK

escanear para completar *en línea*



LL10002008

Código de cliente: **LLC0003545**

Número de orden de trabajo: \_\_\_\_\_

▼ coloca la etiqueta de la máquina o completa esta información

ID de la unidad: \_\_\_\_\_ S/N: \_\_\_\_\_

Equipo Marca y Modelo: \_\_\_\_\_

- Muestra de:
- |   |   |   |
|---|---|---|
| <input type="checkbox"/> Aceite Circulante  | <input type="checkbox"/> Caja de cambios      | <input type="checkbox"/> Cojinete plano       |
| <input type="checkbox"/> Sistema hidráulico | <input type="checkbox"/> Caja reductora       | <input type="checkbox"/> Rodamiento           |
| <input type="checkbox"/> Bomba              | <input type="checkbox"/> Extrusora            | <input type="checkbox"/> Cojinete de empuje   |
| <input type="checkbox"/> Soplador           | <input type="checkbox"/> Compresor Axial      | <input type="checkbox"/> Generador            |
| <input type="checkbox"/> Turbina            | <input type="checkbox"/> Compresor recip.     | <input type="checkbox"/> Aceite nuevo sin uso |
|   | <input type="checkbox"/> Compresor a tornillo | <input type="checkbox"/> Otro _____           |

Filtro: Elemento/Profundidad/Fuera de Línea/Ninguno µm: \_\_\_\_\_

Nombre del aceite / fluido: \_\_\_\_\_

Fecha de la muestra: MM / DD / AA Capacidad: \_\_\_\_\_ L / Gal

Tiempo total en la unidad: \_\_\_\_\_ horas / dias / meses / años

Horas/KM de aceite: \_\_\_\_\_ Cambiado: Si / No / Filtrado

Horas/KM de filtro: \_\_\_\_\_ Reparado: Si / No / Limpiado

Comentarios:

Añadir pruebas: \_\_\_\_\_ 1000-200S

▲ coloque el formulario completado **dentro del paquete** (junto a las muestras)

▼ guardar para el seguimiento de esta muestra


▼ pegar en la **botella**



◀ escanear para rastrear la muestra

TAG o S/N:

\_\_\_\_\_  
Fecha de muestra:



LL10002008

LL10002008



DR.  
LANTOS  
WEARCHECK

escanear para completar *en línea*



LL10002009

Código de cliente: **LLC0003545**

Número de orden de trabajo: \_\_\_\_\_

▼ coloca la etiqueta de la máquina o completa esta información

ID de la unidad: \_\_\_\_\_ S/N: \_\_\_\_\_

Equipo Marca y Modelo: \_\_\_\_\_

- |   |   |   |
|---|---|---|
| Muestra de:                                 | <input type="checkbox"/> Caja de cambios      | <input type="checkbox"/> Cojinete plano       |
| <input type="checkbox"/> Aceite Circulante  | <input type="checkbox"/> Caja reductora       | <input type="checkbox"/> Rodamiento           |
| <input type="checkbox"/> Sistema hidráulico | <input type="checkbox"/> Extrusora            | <input type="checkbox"/> Cojinete de empuje   |
| <input type="checkbox"/> Bomba              | <input type="checkbox"/> Compresor Axial      | <input type="checkbox"/> Generador            |
| <input type="checkbox"/> Soplador           | <input type="checkbox"/> Compresor recip.     | <input type="checkbox"/> Aceite nuevo sin uso |
| <input type="checkbox"/> Turbina            | <input type="checkbox"/> Compresor a tornillo | <input type="checkbox"/> Otro _____           |

Filtro: Elemento/Profundidad/Fuera de Línea/Ninguno µm: \_\_\_\_\_

Nombre del aceite / fluido: \_\_\_\_\_

Fecha de la muestra: MM / DD / AA Capacidad: \_\_\_\_\_ L / Gal

Tiempo total en la unidad: \_\_\_\_\_ horas / dias / meses / años

Horas/KM de aceite: \_\_\_\_\_ Cambiado: Si / No / Filtrado

Horas/KM de filtro: \_\_\_\_\_ Reparado: Si / No / Limpiado

Comentarios:

Añadir pruebas: \_\_\_\_\_ 1000-200S

▲ coloque el formulario completado **dentro del paquete** (junto a las muestras)

▼ guardar para el seguimiento de esta muestra

▼ pegar en la **botella**



◀ escanear para rastrear la muestra

TAG o S/N:

\_\_\_\_\_  
Fecha de muestra:



LL10002009

LL10002009



DR.  
LANTOS  
WEARCHECK

escanear para completar *en línea*



LL10002010

Código de cliente: **LLC0003545**

Número de orden de trabajo: \_\_\_\_\_

▼ coloca la etiqueta de la máquina o completa esta información

ID de la unidad: \_\_\_\_\_ S/N: \_\_\_\_\_

Equipo Marca y Modelo: \_\_\_\_\_

- |   |   |   |
|---|---|---|
| Muestra de:                                 | <input type="checkbox"/> Caja de cambios      | <input type="checkbox"/> Cojinete plano       |
| <input type="checkbox"/> Aceite Circulante  | <input type="checkbox"/> Caja reductora       | <input type="checkbox"/> Rodamiento           |
| <input type="checkbox"/> Sistema hidráulico | <input type="checkbox"/> Extrusora            | <input type="checkbox"/> Cojinete de empuje   |
| <input type="checkbox"/> Bomba              | <input type="checkbox"/> Compresor Axial      | <input type="checkbox"/> Generador            |
| <input type="checkbox"/> Soplador           | <input type="checkbox"/> Compresor recip.     | <input type="checkbox"/> Aceite nuevo sin uso |
| <input type="checkbox"/> Turbina            | <input type="checkbox"/> Compresor a tornillo | <input type="checkbox"/> Otro _____           |

Filtro: Elemento/Profundidad/Fuera de Línea/Ninguno µm: \_\_\_\_\_

Nombre del aceite / fluido: \_\_\_\_\_

Fecha de la muestra: MM / DD / AA Capacidad: \_\_\_\_\_ L / Gal

Tiempo total en la unidad: \_\_\_\_\_ horas / dias / meses / años

Horas/KM de aceite: \_\_\_\_\_ Cambiado: Si / No / Filtrado

Horas/KM de filtro: \_\_\_\_\_ Reparado: Si / No / Limpiado

Comentarios:

Añadir pruebas: \_\_\_\_\_ 1000-200S

▲ coloque el formulario completado **dentro del paquete** (junto a las muestras)

▼ guardar para el seguimiento de esta muestra


▼ pegar en la **botella**



◀ escanear para rastrear la muestra

TAG o S/N:

\_\_\_\_\_  
Fecha de muestra:



LL10002010

LL10002010



DR.  
LANTOS  
WEARCHECK

escanear para completar *en línea*



LL10002011

Código de cliente: **LLC0003545**

Número de orden de trabajo: \_\_\_\_\_

▼ coloca la etiqueta de la máquina o completa esta información

ID de la unidad: \_\_\_\_\_ S/N: \_\_\_\_\_

Equipo Marca y Modelo: \_\_\_\_\_

- Muestra de:
- |   |   |   |
|---|---|---|
| <input type="checkbox"/> Aceite Circulante  | <input type="checkbox"/> Caja de cambios      | <input type="checkbox"/> Cojinete plano       |
| <input type="checkbox"/> Sistema hidráulico | <input type="checkbox"/> Caja reductora       | <input type="checkbox"/> Rodamiento           |
| <input type="checkbox"/> Bomba              | <input type="checkbox"/> Extrusora            | <input type="checkbox"/> Cojinete de empuje   |
| <input type="checkbox"/> Soplador           | <input type="checkbox"/> Compresor Axial      | <input type="checkbox"/> Generador            |
| <input type="checkbox"/> Turbina            | <input type="checkbox"/> Compresor recip.     | <input type="checkbox"/> Aceite nuevo sin uso |
|   | <input type="checkbox"/> Compresor a tornillo | <input type="checkbox"/> Otro _____           |

Filtro: Elemento/Profundidad/Fuera de Línea/Ninguno µm: \_\_\_\_\_

Nombre del aceite / fluido: \_\_\_\_\_

Fecha de la muestra: MM / DD / AA Capacidad: \_\_\_\_\_ L / Gal

Tiempo total en la unidad: \_\_\_\_\_ horas / dias / meses / años

Horas/KM de aceite: \_\_\_\_\_ Cambiado: Si / No / Filtrado

Horas/KM de filtro: \_\_\_\_\_ Reparado: Si / No / Limpiado

Comentarios:

Añadir pruebas: \_\_\_\_\_ 1000-200S

▲ coloque el formulario completado **dentro del paquete** (junto a las muestras)

▼ guardar para el seguimiento de esta muestra

▼ pegar en la **botella**



◀ escanear para rastrear la muestra

TAG o S/N:

\_\_\_\_\_  
Fecha de muestra:



LL10002011

LL10002011



DR.  
LANTOS  
WEARCHECK

escanear para completar *en línea*



LL10002012

Código de cliente: **LLC0003545**

Número de orden de trabajo: \_\_\_\_\_

▼ coloca la etiqueta de la máquina o completa esta información

ID de la unidad: \_\_\_\_\_ S/N: \_\_\_\_\_

Equipo Marca y Modelo: \_\_\_\_\_

- |   |   |   |
|---|---|---|
| Muestra de:                                 | <input type="checkbox"/> Caja de cambios      | <input type="checkbox"/> Cojinete plano       |
| <input type="checkbox"/> Aceite Circulante  | <input type="checkbox"/> Caja reductora       | <input type="checkbox"/> Rodamiento           |
| <input type="checkbox"/> Sistema hidráulico | <input type="checkbox"/> Extrusora            | <input type="checkbox"/> Cojinete de empuje   |
| <input type="checkbox"/> Bomba              | <input type="checkbox"/> Compresor Axial      | <input type="checkbox"/> Generador            |
| <input type="checkbox"/> Soplador           | <input type="checkbox"/> Compresor recip.     | <input type="checkbox"/> Aceite nuevo sin uso |
| <input type="checkbox"/> Turbina            | <input type="checkbox"/> Compresor a tornillo | <input type="checkbox"/> Otro _____           |

Filtro: Elemento/Profundidad/Fuera de Línea/Ninguno µm: \_\_\_\_\_

Nombre del aceite / fluido: \_\_\_\_\_

Fecha de la muestra: MM / DD / AA Capacidad: \_\_\_\_\_ L / Gal

Tiempo total en la unidad: \_\_\_\_\_ horas / dias / meses / años

Horas/KM de aceite: \_\_\_\_\_ Cambiado: Si / No / Filtrado

Horas/KM de filtro: \_\_\_\_\_ Reparado: Si / No / Limpiado

Comentarios:

Añadir pruebas: \_\_\_\_\_ 1000-200S

▲ coloque el formulario completado **dentro del paquete** (junto a las muestras)

▼ guardar para el seguimiento de esta muestra

▼ pegar en la **botella**



◀ escanear para rastrear la muestra

TAG o S/N:

\_\_\_\_\_  
Fecha de muestra:



LL10002012

LL10002012



DR.  
LANTOS  
**WEARCHECK**

escanear para completar *en línea*



LL10002013

Código de cliente: **LLC0003545**

Número de orden de trabajo: \_\_\_\_\_

▼ coloca la etiqueta de la máquina o completa esta información

ID de la unidad: \_\_\_\_\_ S/N: \_\_\_\_\_

Equipo Marca y Modelo: \_\_\_\_\_

- |   |   |   |
|---|---|---|
| Muestra de:                                 | <input type="checkbox"/> Caja de cambios      | <input type="checkbox"/> Cojinete plano       |
| <input type="checkbox"/> Aceite Circulante  | <input type="checkbox"/> Caja reductora       | <input type="checkbox"/> Rodamiento           |
| <input type="checkbox"/> Sistema hidráulico | <input type="checkbox"/> Extrusora            | <input type="checkbox"/> Cojinete de empuje   |
| <input type="checkbox"/> Bomba              | <input type="checkbox"/> Compresor Axial      | <input type="checkbox"/> Generador            |
| <input type="checkbox"/> Soplador           | <input type="checkbox"/> Compresor recip.     | <input type="checkbox"/> Aceite nuevo sin uso |
| <input type="checkbox"/> Turbina            | <input type="checkbox"/> Compresor a tornillo | <input type="checkbox"/> Otro _____           |

Filtro: Elemento/Profundidad/Fuera de Línea/Ninguno µm: \_\_\_\_\_

Nombre del aceite / fluido: \_\_\_\_\_

Fecha de la muestra: MM / DD / AA Capacidad: \_\_\_\_\_ L / Gal

Tiempo total en la unidad: \_\_\_\_\_ horas / dias / meses / años

Horas/KM de aceite: \_\_\_\_\_ Cambiado: Si / No / Filtrado

Horas/KM de filtro: \_\_\_\_\_ Reparado: Si / No / Limpiado

Comentarios:

Añadir pruebas: \_\_\_\_\_ 1000-200S

▲ coloque el formulario completado **dentro del paquete** (junto a las muestras)

▼ guardar para el seguimiento de esta muestra


▼ pegar en la **botella**



◀ escanear para rastrear la muestra

TAG o S/N:

\_\_\_\_\_  
Fecha de muestra:



LL10002013

LL10002013



DR.  
LANTOS  
WEARCHECK

escanear para completar *en línea*



LL10002014

Código de cliente: **LLC0003545**

Número de orden de trabajo: \_\_\_\_\_

▼ coloca la etiqueta de la máquina o completa esta información

ID de la unidad: \_\_\_\_\_ S/N: \_\_\_\_\_

Equipo Marca y Modelo: \_\_\_\_\_

- |   |   |   |
|---|---|---|
| Muestra de:                                 | <input type="checkbox"/> Caja de cambios      | <input type="checkbox"/> Cojinete plano       |
| <input type="checkbox"/> Aceite Circulante  | <input type="checkbox"/> Caja reductora       | <input type="checkbox"/> Rodamiento           |
| <input type="checkbox"/> Sistema hidráulico | <input type="checkbox"/> Extrusora            | <input type="checkbox"/> Cojinete de empuje   |
| <input type="checkbox"/> Bomba              | <input type="checkbox"/> Compresor Axial      | <input type="checkbox"/> Generador            |
| <input type="checkbox"/> Soplador           | <input type="checkbox"/> Compresor recip.     | <input type="checkbox"/> Aceite nuevo sin uso |
| <input type="checkbox"/> Turbina            | <input type="checkbox"/> Compresor a tornillo | <input type="checkbox"/> Otro _____           |

Filtro: Elemento/Profundidad/Fuera de Línea/Ninguno µm: \_\_\_\_\_

Nombre del aceite / fluido: \_\_\_\_\_

Fecha de la muestra: MM / DD / AA Capacidad: \_\_\_\_\_ L / Gal

Tiempo total en la unidad: \_\_\_\_\_ horas / dias / meses / años

Horas/KM de aceite: \_\_\_\_\_ Cambiado: Si / No / Filtrado

Horas/KM de filtro: \_\_\_\_\_ Reparado: Si / No / Limpiado

Comentarios:

Añadir pruebas: \_\_\_\_\_ 1000-200S

▲ coloque el formulario completado **dentro del paquete** (junto a las muestras)

▼ guardar para el seguimiento de esta muestra


▼ pegar en la **botella**



◀ escanear para rastrear la muestra

TAG o S/N:

\_\_\_\_\_  
Fecha de muestra:



LL10002014

LL10002014



DR.  
LANTOS  
WEARCHECK

escanear para completar *en línea*



LL10002015

Código de cliente: **LLC0003545**

Número de orden de trabajo: \_\_\_\_\_

▼ coloca la etiqueta de la máquina o completa esta información

ID de la unidad: \_\_\_\_\_ S/N: \_\_\_\_\_

Equipo Marca y Modelo: \_\_\_\_\_

- |   |   |   |
|---|---|---|
| Muestra de:                                 | <input type="checkbox"/> Caja de cambios      | <input type="checkbox"/> Cojinete plano       |
| <input type="checkbox"/> Aceite Circulante  | <input type="checkbox"/> Caja reductora       | <input type="checkbox"/> Rodamiento           |
| <input type="checkbox"/> Sistema hidráulico | <input type="checkbox"/> Extrusora            | <input type="checkbox"/> Cojinete de empuje   |
| <input type="checkbox"/> Bomba              | <input type="checkbox"/> Compresor Axial      | <input type="checkbox"/> Generador            |
| <input type="checkbox"/> Soplador           | <input type="checkbox"/> Compresor recip.     | <input type="checkbox"/> Aceite nuevo sin uso |
| <input type="checkbox"/> Turbina            | <input type="checkbox"/> Compresor a tornillo | <input type="checkbox"/> Otro _____           |

Filtro: Elemento/Profundidad/Fuera de Línea/Ninguno µm: \_\_\_\_\_

Nombre del aceite / fluido: \_\_\_\_\_

Fecha de la muestra: MM / DD / AA Capacidad: \_\_\_\_\_ L / Gal

Tiempo total en la unidad: \_\_\_\_\_ horas / dias / meses / años

Horas/KM de aceite: \_\_\_\_\_ Cambiado: Si / No / Filtrado

Horas/KM de filtro: \_\_\_\_\_ Reparado: Si / No / Limpiado

Comentarios:

Añadir pruebas: \_\_\_\_\_ 1000-200S

▲ coloque el formulario completado **dentro del paquete** (junto a las muestras)

▼ guardar para el seguimiento de esta muestra


▼ pegar en la **botella**



◀ escanear para rastrear la muestra

TAG o S/N:

\_\_\_\_\_  
Fecha de muestra:



LL10002015

LL10002015





DR.  
LANTOS  
WEARCHECK

escanear para completar *en línea*



LL10002016

Código de cliente: **LLC0003545**

Número de orden de trabajo: \_\_\_\_\_

▼ coloca la etiqueta de la máquina o completa esta información

ID de la unidad: \_\_\_\_\_ S/N: \_\_\_\_\_

Equipo Marca y Modelo: \_\_\_\_\_

- Muestra de:
- |   |   |   |
|---|---|---|
| <input type="checkbox"/> Aceite Circulante  | <input type="checkbox"/> Caja de cambios      | <input type="checkbox"/> Cojinete plano       |
| <input type="checkbox"/> Sistema hidráulico | <input type="checkbox"/> Caja reductora       | <input type="checkbox"/> Rodamiento           |
| <input type="checkbox"/> Bomba              | <input type="checkbox"/> Extrusora            | <input type="checkbox"/> Cojinete de empuje   |
| <input type="checkbox"/> Soplador           | <input type="checkbox"/> Compresor Axial      | <input type="checkbox"/> Generador            |
| <input type="checkbox"/> Turbina            | <input type="checkbox"/> Compresor recip.     | <input type="checkbox"/> Aceite nuevo sin uso |
|   | <input type="checkbox"/> Compresor a tornillo | <input type="checkbox"/> Otro _____           |

Filtro: Elemento/Profundidad/Fuera de Línea/Ninguno µm: \_\_\_\_\_

Nombre del aceite / fluido: \_\_\_\_\_

Fecha de la muestra: MM / DD / AA Capacidad: \_\_\_\_\_ L / Gal

Tiempo total en la unidad: \_\_\_\_\_ horas / dias / meses / años

Horas/KM de aceite: \_\_\_\_\_ Cambiado: Si / No / Filtrado

Horas/KM de filtro: \_\_\_\_\_ Reparado: Si / No / Limpiado

Comentarios:

Añadir pruebas: \_\_\_\_\_ 1000-200S

▲ coloque el formulario completado **dentro del paquete** (junto a las muestras)

▼ guardar para el seguimiento de esta muestra

▼ pegar en la **botella**



◀ escanear para rastrear la muestra

TAG o S/N:

\_\_\_\_\_  
Fecha de muestra:

LL10002016



LL10002016



DR.  
LANTOS  
WEARCHECK

escanear para completar *en línea*



LL10002017

Código de cliente: **LLC0003545**

Número de orden de trabajo: \_\_\_\_\_

▼ coloca la etiqueta de la máquina o completa esta información

ID de la unidad: \_\_\_\_\_ S/N: \_\_\_\_\_

Equipo Marca y Modelo: \_\_\_\_\_

- |   |   |   |
|---|---|---|
| Muestra de:                                 | <input type="checkbox"/> Caja de cambios      | <input type="checkbox"/> Cojinete plano       |
| <input type="checkbox"/> Aceite Circulante  | <input type="checkbox"/> Caja reductora       | <input type="checkbox"/> Rodamiento           |
| <input type="checkbox"/> Sistema hidráulico | <input type="checkbox"/> Extrusora            | <input type="checkbox"/> Cojinete de empuje   |
| <input type="checkbox"/> Bomba              | <input type="checkbox"/> Compresor Axial      | <input type="checkbox"/> Generador            |
| <input type="checkbox"/> Soplador           | <input type="checkbox"/> Compresor recip.     | <input type="checkbox"/> Aceite nuevo sin uso |
| <input type="checkbox"/> Turbina            | <input type="checkbox"/> Compresor a tornillo | <input type="checkbox"/> Otro _____           |

Filtro: Elemento/Profundidad/Fuera de Línea/Ninguno µm: \_\_\_\_\_

Nombre del aceite / fluido: \_\_\_\_\_

Fecha de la muestra: MM / DD / AA Capacidad: \_\_\_\_\_ L / Gal

Tiempo total en la unidad: \_\_\_\_\_ horas / dias / meses / años

Horas/KM de aceite: \_\_\_\_\_ Cambiado: Si / No / Filtrado

Horas/KM de filtro: \_\_\_\_\_ Reparado: Si / No / Limpiado

Comentarios:

Añadir pruebas: \_\_\_\_\_ 1000-200S

▲ coloque el formulario completado **dentro del paquete** (junto a las muestras)

▼ guardar para el seguimiento de esta muestra


▼ pegar en la **botella**



◀ escanear para rastrear la muestra

TAG o S/N:

\_\_\_\_\_  
Fecha de muestra:



LL10002017

LL10002017



DR.  
LANTOS  
WEARCHECK

escanear para completar *en línea*



LL10002018

Código de cliente: **LLC0003545**

Número de orden de trabajo: \_\_\_\_\_

▼ coloca la etiqueta de la máquina o completa esta información

ID de la unidad: \_\_\_\_\_ S/N: \_\_\_\_\_

Equipo Marca y Modelo: \_\_\_\_\_

- |   |   |   |
|---|---|---|
| Muestra de:                                 | <input type="checkbox"/> Caja de cambios      | <input type="checkbox"/> Cojinete plano       |
| <input type="checkbox"/> Aceite Circulante  | <input type="checkbox"/> Caja reductora       | <input type="checkbox"/> Rodamiento           |
| <input type="checkbox"/> Sistema hidráulico | <input type="checkbox"/> Extrusora            | <input type="checkbox"/> Cojinete de empuje   |
| <input type="checkbox"/> Bomba              | <input type="checkbox"/> Compresor Axial      | <input type="checkbox"/> Generador            |
| <input type="checkbox"/> Soplador           | <input type="checkbox"/> Compresor recip.     | <input type="checkbox"/> Aceite nuevo sin uso |
| <input type="checkbox"/> Turbina            | <input type="checkbox"/> Compresor a tornillo | <input type="checkbox"/> Otro _____           |

Filtro: Elemento/Profundidad/Fuera de Línea/Ninguno µm: \_\_\_\_\_

Nombre del aceite / fluido: \_\_\_\_\_

Fecha de la muestra: MM / DD / AA Capacidad: \_\_\_\_\_ L / Gal

Tiempo total en la unidad: \_\_\_\_\_ horas / dias / meses / años

Horas/KM de aceite: \_\_\_\_\_ Cambiado: Si / No / Filtrado

Horas/KM de filtro: \_\_\_\_\_ Reparado: Si / No / Limpiado

Comentarios:

Añadir pruebas: \_\_\_\_\_ 1000-200S

▲ coloque el formulario completado **dentro del paquete** (junto a las muestras)

▼ guardar para el seguimiento de esta muestra


▼ pegar en la **botella**



◀ escanear para rastrear la muestra

TAG o S/N:

\_\_\_\_\_  
Fecha de muestra:



LL10002018

LL10002018



DR.  
LANTOS  
WEARCHECK

escanear para completar *en línea*



LL10002019

Código de cliente: **LLC0003545**

Número de orden de trabajo: \_\_\_\_\_

▼ coloca la etiqueta de la máquina o completa esta información

ID de la unidad: \_\_\_\_\_ S/N: \_\_\_\_\_

Equipo Marca y Modelo: \_\_\_\_\_

- |   |   |   |
|---|---|---|
| Muestra de:                                 | <input type="checkbox"/> Caja de cambios      | <input type="checkbox"/> Cojinete plano       |
| <input type="checkbox"/> Aceite Circulante  | <input type="checkbox"/> Caja reductora       | <input type="checkbox"/> Rodamiento           |
| <input type="checkbox"/> Sistema hidráulico | <input type="checkbox"/> Extrusora            | <input type="checkbox"/> Cojinete de empuje   |
| <input type="checkbox"/> Bomba              | <input type="checkbox"/> Compresor Axial      | <input type="checkbox"/> Generador            |
| <input type="checkbox"/> Soplador           | <input type="checkbox"/> Compresor recip.     | <input type="checkbox"/> Aceite nuevo sin uso |
| <input type="checkbox"/> Turbina            | <input type="checkbox"/> Compresor a tornillo | <input type="checkbox"/> Otro _____           |

Filtro: Elemento/Profundidad/Fuera de Línea/Ninguno µm: \_\_\_\_\_

Nombre del aceite / fluido: \_\_\_\_\_

Fecha de la muestra: MM / DD / AA Capacidad: \_\_\_\_\_ L / Gal

Tiempo total en la unidad: \_\_\_\_\_ horas / dias / meses / años

Horas/KM de aceite: \_\_\_\_\_ Cambiado: Si / No / Filtrado

Horas/KM de filtro: \_\_\_\_\_ Reparado: Si / No / Limpiado

Comentarios:

Añadir pruebas: \_\_\_\_\_ 1000-200S

▲ coloque el formulario completado **dentro del paquete** (junto a las muestras)

▼ guardar para el seguimiento de esta muestra


▼ pegar en la **botella**



◀ escanear para rastrear la muestra

TAG o S/N:

\_\_\_\_\_  
Fecha de muestra:



LL10002019

LL10002019



DR.  
LANTOS  
**WEARCHECK**

escanear para completar *en línea*



LL10002020

Código de cliente: **LLC0003545**

Número de orden de trabajo: \_\_\_\_\_

▼ coloca la etiqueta de la máquina o completa esta información

ID de la unidad: \_\_\_\_\_ S/N: \_\_\_\_\_

Equipo Marca y Modelo: \_\_\_\_\_

- |   |   |   |
|---|---|---|
| Muestra de:                                 | <input type="checkbox"/> Caja de cambios      | <input type="checkbox"/> Cojinete plano       |
| <input type="checkbox"/> Aceite Circulante  | <input type="checkbox"/> Caja reductora       | <input type="checkbox"/> Rodamiento           |
| <input type="checkbox"/> Sistema hidráulico | <input type="checkbox"/> Extrusora            | <input type="checkbox"/> Cojinete de empuje   |
| <input type="checkbox"/> Bomba              | <input type="checkbox"/> Compresor Axial      | <input type="checkbox"/> Generador            |
| <input type="checkbox"/> Soplador           | <input type="checkbox"/> Compresor recip.     | <input type="checkbox"/> Aceite nuevo sin uso |
| <input type="checkbox"/> Turbina            | <input type="checkbox"/> Compresor a tornillo | <input type="checkbox"/> Otro _____           |

Filtro: Elemento/Profundidad/Fuera de Línea/Ninguno µm: \_\_\_\_\_

Nombre del aceite / fluido: \_\_\_\_\_

Fecha de la muestra: MM / DD / AA Capacidad: \_\_\_\_\_ L / Gal

Tiempo total en la unidad: \_\_\_\_\_ horas / dias / meses / años

Horas/KM de aceite: \_\_\_\_\_ Cambiado: Si / No / Filtrado

Horas/KM de filtro: \_\_\_\_\_ Reparado: Si / No / Limpiado

Comentarios:

Añadir pruebas: \_\_\_\_\_ 1000-200S

▲ coloque el formulario completado **dentro del paquete** (junto a las muestras)

▼ guardar para el seguimiento de esta muestra

▼ pegar en la **botella**



◀ escanear para rastrear la muestra

TAG o S/N:

\_\_\_\_\_  
Fecha de muestra:



LL10002020

LL10002020



DR.  
LANTOS  
WEARCHECK

escanear para completar *en línea*



LL10002021

Código de cliente: **LLC0003545**

Número de orden de trabajo: \_\_\_\_\_

▼ coloca la etiqueta de la máquina o completa esta información

ID de la unidad: \_\_\_\_\_ S/N: \_\_\_\_\_

Equipo Marca y Modelo: \_\_\_\_\_

- |   |   |   |
|---|---|---|
| Muestra de:                                 | <input type="checkbox"/> Caja de cambios      | <input type="checkbox"/> Cojinete plano       |
| <input type="checkbox"/> Aceite Circulante  | <input type="checkbox"/> Caja reductora       | <input type="checkbox"/> Rodamiento           |
| <input type="checkbox"/> Sistema hidráulico | <input type="checkbox"/> Extrusora            | <input type="checkbox"/> Cojinete de empuje   |
| <input type="checkbox"/> Bomba              | <input type="checkbox"/> Compresor Axial      | <input type="checkbox"/> Generador            |
| <input type="checkbox"/> Soplador           | <input type="checkbox"/> Compresor recip.     | <input type="checkbox"/> Aceite nuevo sin uso |
| <input type="checkbox"/> Turbina            | <input type="checkbox"/> Compresor a tornillo | <input type="checkbox"/> Otro _____           |

Filtro: Elemento/Profundidad/Fuera de Línea/Ninguno µm: \_\_\_\_\_

Nombre del aceite / fluido: \_\_\_\_\_

Fecha de la muestra: MM / DD / AA Capacidad: \_\_\_\_\_ L / Gal

Tiempo total en la unidad: \_\_\_\_\_ horas / dias / meses / años

Horas/KM de aceite: \_\_\_\_\_ Cambiado: Si / No / Filtrado

Horas/KM de filtro: \_\_\_\_\_ Reparado: Si / No / Limpiado

Comentarios:

Añadir pruebas: \_\_\_\_\_ 1000-200S

▲ coloque el formulario completado **dentro del paquete** (junto a las muestras)

▼ guardar para el seguimiento de esta muestra


▼ pegar en la **botella**



◀ escanear para rastrear la muestra

TAG o S/N:

\_\_\_\_\_  
Fecha de muestra:



LL10002021

LL10002021



DR.  
LANTOS  
WEARCHECK

escanear para completar *en línea*



LL10002022

Código de cliente: **LLC0003545**

Número de orden de trabajo: \_\_\_\_\_

▼ coloca la etiqueta de la máquina o completa esta información

ID de la unidad: \_\_\_\_\_ S/N: \_\_\_\_\_

Equipo Marca y Modelo: \_\_\_\_\_

- |   |   |   |
|---|---|---|
| Muestra de:                                 | <input type="checkbox"/> Caja de cambios      | <input type="checkbox"/> Cojinete plano       |
| <input type="checkbox"/> Aceite Circulante  | <input type="checkbox"/> Caja reductora       | <input type="checkbox"/> Rodamiento           |
| <input type="checkbox"/> Sistema hidráulico | <input type="checkbox"/> Extrusora            | <input type="checkbox"/> Cojinete de empuje   |
| <input type="checkbox"/> Bomba              | <input type="checkbox"/> Compresor Axial      | <input type="checkbox"/> Generador            |
| <input type="checkbox"/> Soplador           | <input type="checkbox"/> Compresor recip.     | <input type="checkbox"/> Aceite nuevo sin uso |
| <input type="checkbox"/> Turbina            | <input type="checkbox"/> Compresor a tornillo | <input type="checkbox"/> Otro _____           |

Filtro: Elemento/Profundidad/Fuera de Línea/Ninguno µm: \_\_\_\_\_

Nombre del aceite / fluido: \_\_\_\_\_

Fecha de la muestra: MM / DD / AA Capacidad: \_\_\_\_\_ L / Gal

Tiempo total en la unidad: \_\_\_\_\_ horas / dias / meses / años

Horas/KM de aceite: \_\_\_\_\_ Cambiado: Si / No / Filtrado

Horas/KM de filtro: \_\_\_\_\_ Reparado: Si / No / Limpiado

Comentarios:

Añadir pruebas: \_\_\_\_\_ 1000-200S

▲ coloque el formulario completado **dentro del paquete** (junto a las muestras)

▼ guardar para el seguimiento de esta muestra


▼ pegar en la **botella**



◀ escanear para rastrear la muestra

TAG o S/N:

\_\_\_\_\_  
Fecha de muestra:



LL10002022

LL10002022



DR.  
LANTOS  
WEARCHECK

escanear para completar *en línea*



LL10002023

Código de cliente: **LLC0003545**

Número de orden de trabajo: \_\_\_\_\_

▼ coloca la etiqueta de la máquina o completa esta información

ID de la unidad: \_\_\_\_\_ S/N: \_\_\_\_\_

Equipo Marca y Modelo: \_\_\_\_\_

- |   |   |   |
|---|---|---|
| Muestra de:                                 | <input type="checkbox"/> Caja de cambios      | <input type="checkbox"/> Cojinete plano       |
| <input type="checkbox"/> Aceite Circulante  | <input type="checkbox"/> Caja reductora       | <input type="checkbox"/> Rodamiento           |
| <input type="checkbox"/> Sistema hidráulico | <input type="checkbox"/> Extrusora            | <input type="checkbox"/> Cojinete de empuje   |
| <input type="checkbox"/> Bomba              | <input type="checkbox"/> Compresor Axial      | <input type="checkbox"/> Generador            |
| <input type="checkbox"/> Soplador           | <input type="checkbox"/> Compresor recip.     | <input type="checkbox"/> Aceite nuevo sin uso |
| <input type="checkbox"/> Turbina            | <input type="checkbox"/> Compresor a tornillo | <input type="checkbox"/> Otro _____           |

Filtro: Elemento/Profundidad/Fuera de Línea/Ninguno µm: \_\_\_\_\_

Nombre del aceite / fluido: \_\_\_\_\_

Fecha de la muestra: MM / DD / AA Capacidad: \_\_\_\_\_ L / Gal

Tiempo total en la unidad: \_\_\_\_\_ horas / dias / meses / años

Horas/KM de aceite: \_\_\_\_\_ Cambiado: Si / No / Filtrado

Horas/KM de filtro: \_\_\_\_\_ Reparado: Si / No / Limpiado

Comentarios:

Añadir pruebas: \_\_\_\_\_ 1000-200S

▲ coloque el formulario completado **dentro del paquete** (junto a las muestras)

▼ guardar para el seguimiento de esta muestra

▼ pegar en la **botella**



◀ escanear para rastrear la muestra

TAG o S/N:

\_\_\_\_\_  
Fecha de muestra:



LL10002023

LL10002023





DR.  
LANTOS  
**WEARCHECK**

escanear para completar *en línea*



LL10002024

Código de cliente: **LLC0003545**

Número de orden de trabajo: \_\_\_\_\_

▼ coloca la etiqueta de la máquina o completa esta información

ID de la unidad: \_\_\_\_\_ S/N: \_\_\_\_\_

Equipo Marca y Modelo: \_\_\_\_\_

- |   |   |   |
|---|---|---|
| Muestra de:                                 | <input type="checkbox"/> Caja de cambios      | <input type="checkbox"/> Cojinete plano       |
| <input type="checkbox"/> Aceite Circulante  | <input type="checkbox"/> Caja reductora       | <input type="checkbox"/> Rodamiento           |
| <input type="checkbox"/> Sistema hidráulico | <input type="checkbox"/> Extrusora            | <input type="checkbox"/> Cojinete de empuje   |
| <input type="checkbox"/> Bomba              | <input type="checkbox"/> Compresor Axial      | <input type="checkbox"/> Generador            |
| <input type="checkbox"/> Soplador           | <input type="checkbox"/> Compresor recip.     | <input type="checkbox"/> Aceite nuevo sin uso |
| <input type="checkbox"/> Turbina            | <input type="checkbox"/> Compresor a tornillo | <input type="checkbox"/> Otro _____           |

Filtro: Elemento/Profundidad/Fuera de Línea/Ninguno µm: \_\_\_\_\_

Nombre del aceite / fluido: \_\_\_\_\_

Fecha de la muestra: MM / DD / AA Capacidad: \_\_\_\_\_ L / Gal

Tiempo total en la unidad: \_\_\_\_\_ horas / dias / meses / años

Horas/KM de aceite: \_\_\_\_\_ Cambiado: Si / No / Filtrado

Horas/KM de filtro: \_\_\_\_\_ Reparado: Si / No / Limpiado

Comentarios:

Añadir pruebas: \_\_\_\_\_ 1000-200S

▲ coloque el formulario completado **dentro del paquete** (junto a las muestras)

▼ guardar para el seguimiento de esta muestra


▼ pegar en la **botella**



◀ escanear para rastrear la muestra

TAG o S/N:

\_\_\_\_\_  
Fecha de muestra:



LL10002024

LL10002024



DR.  
LANTOS  
WEARCHECK

escanear para completar *en línea*



LL10002025

Código de cliente: **LLC0003545**

Número de orden de trabajo: \_\_\_\_\_

▼ coloca la etiqueta de la máquina o completa esta información

ID de la unidad: \_\_\_\_\_ S/N: \_\_\_\_\_

Equipo Marca y Modelo: \_\_\_\_\_

- Muestra de:
- |   |   |   |
|---|---|---|
| <input type="checkbox"/> Aceite Circulante  | <input type="checkbox"/> Caja de cambios      | <input type="checkbox"/> Cojinete plano       |
| <input type="checkbox"/> Sistema hidráulico | <input type="checkbox"/> Caja reductora       | <input type="checkbox"/> Rodamiento           |
| <input type="checkbox"/> Bomba              | <input type="checkbox"/> Extrusora            | <input type="checkbox"/> Cojinete de empuje   |
| <input type="checkbox"/> Soplador           | <input type="checkbox"/> Compresor Axial      | <input type="checkbox"/> Generador            |
| <input type="checkbox"/> Turbina            | <input type="checkbox"/> Compresor recip.     | <input type="checkbox"/> Aceite nuevo sin uso |
|   | <input type="checkbox"/> Compresor a tornillo | <input type="checkbox"/> Otro _____           |

Filtro: Elemento/Profundidad/Fuera de Línea/Ninguno µm: \_\_\_\_\_

Nombre del aceite / fluido: \_\_\_\_\_

Fecha de la muestra: MM / DD / AA Capacidad: \_\_\_\_\_ L / Gal

Tiempo total en la unidad: \_\_\_\_\_ horas / dias / meses / años

Horas/KM de aceite: \_\_\_\_\_ Cambiado: Si / No / Filtrado

Horas/KM de filtro: \_\_\_\_\_ Reparado: Si / No / Limpiado

Comentarios:

Añadir pruebas: \_\_\_\_\_ 1000-200S

▲ coloque el formulario completado **dentro del paquete** (junto a las muestras)

▼ guardar para el seguimiento de esta muestra

▼ pegar en la **botella**



◀ escanear para rastrear la muestra

TAG o S/N:

\_\_\_\_\_  
Fecha de muestra:



LL10002025

LL10002025



DR.  
LANTOS  
**WEARCHECK**

escanear para completar *en línea*



LL10002026

Código de cliente: **LLC0003545**

Número de orden de trabajo: \_\_\_\_\_

▼ coloca la etiqueta de la máquina o completa esta información

ID de la unidad: \_\_\_\_\_ S/N: \_\_\_\_\_

Equipo Marca y Modelo: \_\_\_\_\_

- |   |   |   |
|---|---|---|
| Muestra de:                                 | <input type="checkbox"/> Caja de cambios      | <input type="checkbox"/> Cojinete plano       |
| <input type="checkbox"/> Aceite Circulante  | <input type="checkbox"/> Caja reductora       | <input type="checkbox"/> Rodamiento           |
| <input type="checkbox"/> Sistema hidráulico | <input type="checkbox"/> Extrusora            | <input type="checkbox"/> Cojinete de empuje   |
| <input type="checkbox"/> Bomba              | <input type="checkbox"/> Compresor Axial      | <input type="checkbox"/> Generador            |
| <input type="checkbox"/> Soplador           | <input type="checkbox"/> Compresor recip.     | <input type="checkbox"/> Aceite nuevo sin uso |
| <input type="checkbox"/> Turbina            | <input type="checkbox"/> Compresor a tornillo | <input type="checkbox"/> Otro _____           |

Filtro: Elemento/Profundidad/Fuera de Línea/Ninguno µm: \_\_\_\_\_

Nombre del aceite / fluido: \_\_\_\_\_

Fecha de la muestra: MM / DD / AA Capacidad: \_\_\_\_\_ L / Gal

Tiempo total en la unidad: \_\_\_\_\_ horas / dias / meses / años

Horas/KM de aceite: \_\_\_\_\_ Cambiado: Si / No / Filtrado

Horas/KM de filtro: \_\_\_\_\_ Reparado: Si / No / Limpiado

Comentarios:

Añadir pruebas: \_\_\_\_\_ 1000-200S

▲ coloque el formulario completado **dentro del paquete** (junto a las muestras)

▼ guardar para el seguimiento de esta muestra


▼ pegar en la **botella**



◀ escanear para rastrear la muestra

TAG o S/N:

\_\_\_\_\_  
Fecha de muestra:



LL10002026

LL10002026



DR.  
LANTOS  
WEARCHECK

escanear para completar *en línea*



LL10002027

Código de cliente: **LLC0003545**

Número de orden de trabajo: \_\_\_\_\_

▼ coloca la etiqueta de la máquina o completa esta información

ID de la unidad: \_\_\_\_\_ S/N: \_\_\_\_\_

Equipo Marca y Modelo: \_\_\_\_\_

- |   |   |   |
|---|---|---|
| Muestra de:                                 | <input type="checkbox"/> Caja de cambios      | <input type="checkbox"/> Cojinete plano       |
| <input type="checkbox"/> Aceite Circulante  | <input type="checkbox"/> Caja reductora       | <input type="checkbox"/> Rodamiento           |
| <input type="checkbox"/> Sistema hidráulico | <input type="checkbox"/> Extrusora            | <input type="checkbox"/> Cojinete de empuje   |
| <input type="checkbox"/> Bomba              | <input type="checkbox"/> Compresor Axial      | <input type="checkbox"/> Generador            |
| <input type="checkbox"/> Soplador           | <input type="checkbox"/> Compresor recip.     | <input type="checkbox"/> Aceite nuevo sin uso |
| <input type="checkbox"/> Turbina            | <input type="checkbox"/> Compresor a tornillo | <input type="checkbox"/> Otro _____           |

Filtro: Elemento/Profundidad/Fuera de Línea/Ninguno µm: \_\_\_\_\_

Nombre del aceite / fluido: \_\_\_\_\_

Fecha de la muestra: MM / DD / AA Capacidad: \_\_\_\_\_ L / Gal

Tiempo total en la unidad: \_\_\_\_\_ horas / dias / meses / años

Horas/KM de aceite: \_\_\_\_\_ Cambiado: Si / No / Filtrado

Horas/KM de filtro: \_\_\_\_\_ Reparado: Si / No / Limpiado

Comentarios:

Añadir pruebas: \_\_\_\_\_ 1000-200S

▲ coloque el formulario completado **dentro del paquete** (junto a las muestras)

▼ guardar para el seguimiento de esta muestra


▼ pegar en la **botella**



◀ escanear para rastrear la muestra

TAG o S/N:

\_\_\_\_\_  
Fecha de muestra:



LL10002027

LL10002027



DR.  
LANTOS  
WEARCHECK

escanear para completar *en línea*



LL10002028

Código de cliente: **LLC0003545**

Número de orden de trabajo: \_\_\_\_\_

▼ coloca la etiqueta de la máquina o completa esta información

ID de la unidad: \_\_\_\_\_ S/N: \_\_\_\_\_

Equipo Marca y Modelo: \_\_\_\_\_

- Muestra de:
- |   |   |   |
|---|---|---|
| <input type="checkbox"/> Aceite Circulante  | <input type="checkbox"/> Caja de cambios      | <input type="checkbox"/> Cojinete plano       |
| <input type="checkbox"/> Sistema hidráulico | <input type="checkbox"/> Caja reductora       | <input type="checkbox"/> Rodamiento           |
| <input type="checkbox"/> Bomba              | <input type="checkbox"/> Extrusora            | <input type="checkbox"/> Cojinete de empuje   |
| <input type="checkbox"/> Soplador           | <input type="checkbox"/> Compresor Axial      | <input type="checkbox"/> Generador            |
| <input type="checkbox"/> Turbina            | <input type="checkbox"/> Compresor recip.     | <input type="checkbox"/> Aceite nuevo sin uso |
|   | <input type="checkbox"/> Compresor a tornillo | <input type="checkbox"/> Otro _____           |

Filtro: Elemento/Profundidad/Fuera de Línea/Ninguno µm: \_\_\_\_\_

Nombre del aceite / fluido: \_\_\_\_\_

Fecha de la muestra: MM / DD / AA Capacidad: \_\_\_\_\_ L / Gal

Tiempo total en la unidad: \_\_\_\_\_ horas / dias / meses / años

Horas/KM de aceite: \_\_\_\_\_ Cambiado: Si / No / Filtrado

Horas/KM de filtro: \_\_\_\_\_ Reparado: Si / No / Limpiado

Comentarios:

Añadir pruebas: \_\_\_\_\_ 1000-200S

▲ coloque el formulario completado **dentro del paquete** (junto a las muestras)

▼ guardar para el seguimiento de esta muestra


▼ pegar en la **botella**



◀ escanear para rastrear la muestra

TAG o S/N:

\_\_\_\_\_  
Fecha de muestra:



LL10002028

LL10002028



DR.  
LANTOS  
WEARCHECK

escanear para completar *en línea*



LL10002029

Código de cliente: **LLC0003545**

Número de orden de trabajo: \_\_\_\_\_

▼ coloca la etiqueta de la máquina o completa esta información

ID de la unidad: \_\_\_\_\_ S/N: \_\_\_\_\_

Equipo Marca y Modelo: \_\_\_\_\_

- |   |   |   |
|---|---|---|
| Muestra de:                                 | <input type="checkbox"/> Caja de cambios      | <input type="checkbox"/> Cojinete plano       |
| <input type="checkbox"/> Aceite Circulante  | <input type="checkbox"/> Caja reductora       | <input type="checkbox"/> Rodamiento           |
| <input type="checkbox"/> Sistema hidráulico | <input type="checkbox"/> Extrusora            | <input type="checkbox"/> Cojinete de empuje   |
| <input type="checkbox"/> Bomba              | <input type="checkbox"/> Compresor Axial      | <input type="checkbox"/> Generador            |
| <input type="checkbox"/> Soplador           | <input type="checkbox"/> Compresor recip.     | <input type="checkbox"/> Aceite nuevo sin uso |
| <input type="checkbox"/> Turbina            | <input type="checkbox"/> Compresor a tornillo | <input type="checkbox"/> Otro _____           |

Filtro: Elemento/Profundidad/Fuera de Línea/Ninguno µm: \_\_\_\_\_

Nombre del aceite / fluido: \_\_\_\_\_

Fecha de la muestra: MM / DD / AA Capacidad: \_\_\_\_\_ L / Gal

Tiempo total en la unidad: \_\_\_\_\_ horas / dias / meses / años

Horas/KM de aceite: \_\_\_\_\_ Cambiado: Si / No / Filtrado

Horas/KM de filtro: \_\_\_\_\_ Reparado: Si / No / Limpiado

Comentarios:

Añadir pruebas: \_\_\_\_\_ 1000-200S

▲ coloque el formulario completado **dentro del paquete** (junto a las muestras)

▼ guardar para el seguimiento de esta muestra


▼ pegar en la **botella**



◀ escanear para rastrear la muestra

TAG o S/N:

\_\_\_\_\_  
Fecha de muestra:



LL10002029

LL10002029



DR.  
LANTOS  
WEARCHECK

escanear para completar *en línea*



LL10002030

Código de cliente: **LLC0003545**

Número de orden de trabajo: \_\_\_\_\_

▼ coloca la etiqueta de la máquina o completa esta información

ID de la unidad: \_\_\_\_\_ S/N: \_\_\_\_\_

Equipo Marca y Modelo: \_\_\_\_\_

- |   |   |   |
|---|---|---|
| Muestra de:                                 | <input type="checkbox"/> Caja de cambios      | <input type="checkbox"/> Cojinete plano       |
| <input type="checkbox"/> Aceite Circulante  | <input type="checkbox"/> Caja reductora       | <input type="checkbox"/> Rodamiento           |
| <input type="checkbox"/> Sistema hidráulico | <input type="checkbox"/> Extrusora            | <input type="checkbox"/> Cojinete de empuje   |
| <input type="checkbox"/> Bomba              | <input type="checkbox"/> Compresor Axial      | <input type="checkbox"/> Generador            |
| <input type="checkbox"/> Soplador           | <input type="checkbox"/> Compresor recip.     | <input type="checkbox"/> Aceite nuevo sin uso |
| <input type="checkbox"/> Turbina            | <input type="checkbox"/> Compresor a tornillo | <input type="checkbox"/> Otro _____           |

Filtro: Elemento/Profundidad/Fuera de Línea/Ninguno µm: \_\_\_\_\_

Nombre del aceite / fluido: \_\_\_\_\_

Fecha de la muestra: MM / DD / AA Capacidad: \_\_\_\_\_ L / Gal

Tiempo total en la unidad: \_\_\_\_\_ horas / dias / meses / años

Horas/KM de aceite: \_\_\_\_\_ Cambiado: Si / No / Filtrado

Horas/KM de filtro: \_\_\_\_\_ Reparado: Si / No / Limpiado

Comentarios:

Añadir pruebas: \_\_\_\_\_ 1000-200S

▲ coloque el formulario completado **dentro del paquete** (junto a las muestras)

▼ guardar para el seguimiento de esta muestra

▼ pegar en la **botella**



◀ escanear para rastrear la muestra

TAG o S/N:

\_\_\_\_\_  
Fecha de muestra:



LL10002030

LL10002030



DR.  
LANTOS  
WEARCHECK

escanear para completar *en línea*



LL10002031

Código de cliente: **LLC0003545**

Número de orden de trabajo: \_\_\_\_\_

▼ coloca la etiqueta de la máquina o completa esta información

ID de la unidad: \_\_\_\_\_ S/N: \_\_\_\_\_

Equipo Marca y Modelo: \_\_\_\_\_

- |   |   |   |
|---|---|---|
| Muestra de:                                 | <input type="checkbox"/> Caja de cambios      | <input type="checkbox"/> Cojinete plano       |
| <input type="checkbox"/> Aceite Circulante  | <input type="checkbox"/> Caja reductora       | <input type="checkbox"/> Rodamiento           |
| <input type="checkbox"/> Sistema hidráulico | <input type="checkbox"/> Extrusora            | <input type="checkbox"/> Cojinete de empuje   |
| <input type="checkbox"/> Bomba              | <input type="checkbox"/> Compresor Axial      | <input type="checkbox"/> Generador            |
| <input type="checkbox"/> Soplador           | <input type="checkbox"/> Compresor recip.     | <input type="checkbox"/> Aceite nuevo sin uso |
| <input type="checkbox"/> Turbina            | <input type="checkbox"/> Compresor a tornillo | <input type="checkbox"/> Otro _____           |

Filtro: Elemento/Profundidad/Fuera de Línea/Ninguno µm: \_\_\_\_\_

Nombre del aceite / fluido: \_\_\_\_\_

Fecha de la muestra: MM / DD / AA Capacidad: \_\_\_\_\_ L / Gal

Tiempo total en la unidad: \_\_\_\_\_ horas / dias / meses / años

Horas/KM de aceite: \_\_\_\_\_ Cambiado: Si / No / Filtrado

Horas/KM de filtro: \_\_\_\_\_ Reparado: Si / No / Limpiado

Comentarios:

Añadir pruebas: \_\_\_\_\_ 1000-200S

▲ coloque el formulario completado **dentro del paquete** (junto a las muestras)

▼ guardar para el seguimiento de esta muestra

▼ pegar en la **botella**



◀ escanear para rastrear la muestra

TAG o S/N:

\_\_\_\_\_  
Fecha de muestra:



LL10002031

LL10002031





DR.  
LANTOS  
WEARCHECK

escanear para completar *en línea*



LL10002032

Código de cliente: **LLC0003545**

Número de orden de trabajo: \_\_\_\_\_

▼ coloca la etiqueta de la máquina o completa esta información

ID de la unidad: \_\_\_\_\_ S/N: \_\_\_\_\_

Equipo Marca y Modelo: \_\_\_\_\_

- |   |   |   |
|---|---|---|
| Muestra de:                                 | <input type="checkbox"/> Caja de cambios      | <input type="checkbox"/> Cojinete plano       |
| <input type="checkbox"/> Aceite Circulante  | <input type="checkbox"/> Caja reductora       | <input type="checkbox"/> Rodamiento           |
| <input type="checkbox"/> Sistema hidráulico | <input type="checkbox"/> Extrusora            | <input type="checkbox"/> Cojinete de empuje   |
| <input type="checkbox"/> Bomba              | <input type="checkbox"/> Compresor Axial      | <input type="checkbox"/> Generador            |
| <input type="checkbox"/> Soplador           | <input type="checkbox"/> Compresor recip.     | <input type="checkbox"/> Aceite nuevo sin uso |
| <input type="checkbox"/> Turbina            | <input type="checkbox"/> Compresor a tornillo | <input type="checkbox"/> Otro _____           |

Filtro: Elemento/Profundidad/Fuera de Línea/Ninguno µm: \_\_\_\_\_

Nombre del aceite / fluido: \_\_\_\_\_

Fecha de la muestra: MM / DD / AA Capacidad: \_\_\_\_\_ L / Gal

Tiempo total en la unidad: \_\_\_\_\_ horas / dias / meses / años

Horas/KM de aceite: \_\_\_\_\_ Cambiado: Si / No / Filtrado

Horas/KM de filtro: \_\_\_\_\_ Reparado: Si / No / Limpiado

Comentarios:

Añadir pruebas: \_\_\_\_\_ 1000-200S

▲ coloque el formulario completado **dentro del paquete** (junto a las muestras)

▼ guardar para el seguimiento de esta muestra

▼ pegar en la **botella**



◀ escanear para rastrear la muestra

TAG o S/N:

\_\_\_\_\_  
Fecha de muestra:



LL10002032

LL10002032



DR.  
LANTOS  
WEARCHECK

escanear para completar *en línea*



LL10002033

Código de cliente: **LLC0003545**

Número de orden de trabajo: \_\_\_\_\_

▼ coloca la etiqueta de la máquina o completa esta información

ID de la unidad: \_\_\_\_\_ S/N: \_\_\_\_\_

Equipo Marca y Modelo: \_\_\_\_\_

- |   |   |   |
|---|---|---|
| Muestra de:                                 | <input type="checkbox"/> Caja de cambios      | <input type="checkbox"/> Cojinete plano       |
| <input type="checkbox"/> Aceite Circulante  | <input type="checkbox"/> Caja reductora       | <input type="checkbox"/> Rodamiento           |
| <input type="checkbox"/> Sistema hidráulico | <input type="checkbox"/> Extrusora            | <input type="checkbox"/> Cojinete de empuje   |
| <input type="checkbox"/> Bomba              | <input type="checkbox"/> Compresor Axial      | <input type="checkbox"/> Generador            |
| <input type="checkbox"/> Soplador           | <input type="checkbox"/> Compresor recip.     | <input type="checkbox"/> Aceite nuevo sin uso |
| <input type="checkbox"/> Turbina            | <input type="checkbox"/> Compresor a tornillo | <input type="checkbox"/> Otro _____           |

Filtro: Elemento/Profundidad/Fuera de Línea/Ninguno µm: \_\_\_\_\_

Nombre del aceite / fluido: \_\_\_\_\_

Fecha de la muestra: MM / DD / AA Capacidad: \_\_\_\_\_ L / Gal

Tiempo total en la unidad: \_\_\_\_\_ horas / dias / meses / años

Horas/KM de aceite: \_\_\_\_\_ Cambiado: Si / No / Filtrado

Horas/KM de filtro: \_\_\_\_\_ Reparado: Si / No / Limpiado

Comentarios:

Añadir pruebas: \_\_\_\_\_ 1000-200S

▲ coloque el formulario completado **dentro del paquete** (junto a las muestras)

▼ guardar para el seguimiento de esta muestra

▼ pegar en la **botella**



◀ escanear para rastrear la muestra

TAG o S/N:

\_\_\_\_\_  
Fecha de muestra:



LL10002033

LL10002033



DR.  
LANTOS  
WEARCHECK

escanear para completar *en línea*



LL10002034

Código de cliente: **LLC0003545**

Número de orden de trabajo: \_\_\_\_\_

▼ coloca la etiqueta de la máquina o completa esta información

ID de la unidad: \_\_\_\_\_ S/N: \_\_\_\_\_

Equipo Marca y Modelo: \_\_\_\_\_

- |   |   |   |
|---|---|---|
| Muestra de:                                 | <input type="checkbox"/> Caja de cambios      | <input type="checkbox"/> Cojinete plano       |
| <input type="checkbox"/> Aceite Circulante  | <input type="checkbox"/> Caja reductora       | <input type="checkbox"/> Rodamiento           |
| <input type="checkbox"/> Sistema hidráulico | <input type="checkbox"/> Extrusora            | <input type="checkbox"/> Cojinete de empuje   |
| <input type="checkbox"/> Bomba              | <input type="checkbox"/> Compresor Axial      | <input type="checkbox"/> Generador            |
| <input type="checkbox"/> Soplador           | <input type="checkbox"/> Compresor recip.     | <input type="checkbox"/> Aceite nuevo sin uso |
| <input type="checkbox"/> Turbina            | <input type="checkbox"/> Compresor a tornillo | <input type="checkbox"/> Otro _____           |

Filtro: Elemento/Profundidad/Fuera de Línea/Ninguno µm: \_\_\_\_\_

Nombre del aceite / fluido: \_\_\_\_\_

Fecha de la muestra: MM / DD / AA Capacidad: \_\_\_\_\_ L / Gal

Tiempo total en la unidad: \_\_\_\_\_ horas / dias / meses / años

Horas/KM de aceite: \_\_\_\_\_ Cambiado: Si / No / Filtrado

Horas/KM de filtro: \_\_\_\_\_ Reparado: Si / No / Limpiado

Comentarios:

Añadir pruebas: \_\_\_\_\_ 1000-200S

▲ coloque el formulario completado **dentro del paquete** (junto a las muestras)

▼ guardar para el seguimiento de esta muestra

▼ pegar en la **botella**



◀ escanear para rastrear la muestra

TAG o S/N:

\_\_\_\_\_  
Fecha de muestra:



LL10002034

LL10002034



DR.  
LANTOS  
**WEARCHECK**

escanear para completar *en línea*



LL10002035

Código de cliente: **LLC0003545**

Número de orden de trabajo: \_\_\_\_\_

▼ coloca la etiqueta de la máquina o completa esta información

ID de la unidad: \_\_\_\_\_ S/N: \_\_\_\_\_

Equipo Marca y Modelo: \_\_\_\_\_

- |   |   |   |
|---|---|---|
| Muestra de:                                 | <input type="checkbox"/> Caja de cambios      | <input type="checkbox"/> Cojinete plano       |
| <input type="checkbox"/> Aceite Circulante  | <input type="checkbox"/> Caja reductora       | <input type="checkbox"/> Rodamiento           |
| <input type="checkbox"/> Sistema hidráulico | <input type="checkbox"/> Extrusora            | <input type="checkbox"/> Cojinete de empuje   |
| <input type="checkbox"/> Bomba              | <input type="checkbox"/> Compresor Axial      | <input type="checkbox"/> Generador            |
| <input type="checkbox"/> Soplador           | <input type="checkbox"/> Compresor recip.     | <input type="checkbox"/> Aceite nuevo sin uso |
| <input type="checkbox"/> Turbina            | <input type="checkbox"/> Compresor a tornillo | <input type="checkbox"/> Otro _____           |

Filtro: Elemento/Profundidad/Fuera de Línea/Ninguno µm: \_\_\_\_\_

Nombre del aceite / fluido: \_\_\_\_\_

Fecha de la muestra: MM / DD / AA Capacidad: \_\_\_\_\_ L / Gal

Tiempo total en la unidad: \_\_\_\_\_ horas / dias / meses / años

Horas/KM de aceite: \_\_\_\_\_ Cambiado: Si / No / Filtrado

Horas/KM de filtro: \_\_\_\_\_ Reparado: Si / No / Limpiado

Comentarios:

Añadir pruebas: \_\_\_\_\_ 1000-200S

▲ coloque el formulario completado **dentro del paquete** (junto a las muestras)

▼ guardar para el seguimiento de esta muestra

▼ pegar en la **botella**




◀ escanear para rastrear la muestra

TAG o S/N:

\_\_\_\_\_  
Fecha de muestra:

LL10002035



LL10002035



DR.  
LANTOS  
**WEARCHECK**

escanear para completar *en línea*



LL10002036

Código de cliente: **LLC0003545**

Número de orden de trabajo: \_\_\_\_\_

▼ coloca la etiqueta de la máquina o completa esta información

ID de la unidad: \_\_\_\_\_ S/N: \_\_\_\_\_

Equipo Marca y Modelo: \_\_\_\_\_

- |   |   |   |
|---|---|---|
| Muestra de:                                 | <input type="checkbox"/> Caja de cambios      | <input type="checkbox"/> Cojinete plano       |
| <input type="checkbox"/> Aceite Circulante  | <input type="checkbox"/> Caja reductora       | <input type="checkbox"/> Rodamiento           |
| <input type="checkbox"/> Sistema hidráulico | <input type="checkbox"/> Extrusora            | <input type="checkbox"/> Cojinete de empuje   |
| <input type="checkbox"/> Bomba              | <input type="checkbox"/> Compresor Axial      | <input type="checkbox"/> Generador            |
| <input type="checkbox"/> Soplador           | <input type="checkbox"/> Compresor recip.     | <input type="checkbox"/> Aceite nuevo sin uso |
| <input type="checkbox"/> Turbina            | <input type="checkbox"/> Compresor a tornillo | <input type="checkbox"/> Otro _____           |

Filtro: Elemento/Profundidad/Fuera de Línea/Ninguno µm: \_\_\_\_\_

Nombre del aceite / fluido: \_\_\_\_\_

Fecha de la muestra: MM / DD / AA Capacidad: \_\_\_\_\_ L / Gal

Tiempo total en la unidad: \_\_\_\_\_ horas / dias / meses / años

Horas/KM de aceite: \_\_\_\_\_ Cambiado: Si / No / Filtrado

Horas/KM de filtro: \_\_\_\_\_ Reparado: Si / No / Limpiado

Comentarios:

Añadir pruebas: \_\_\_\_\_ 1000-200S

▲ coloque el formulario completado **dentro del paquete** (junto a las muestras)

▼ guardar para el seguimiento de esta muestra

▼ pegar en la **botella**




◀ escanear para rastrear la muestra

TAG o S/N:

\_\_\_\_\_  
Fecha de muestra:

LL10002036



LL10002036



DR.  
LANTOS  
WEARCHECK

escanear para completar *en línea*



LL10002037

Código de cliente: **LLC0003545**

Número de orden de trabajo: \_\_\_\_\_

▼ coloca la etiqueta de la máquina o completa esta información

ID de la unidad: \_\_\_\_\_ S/N: \_\_\_\_\_

Equipo Marca y Modelo: \_\_\_\_\_

- |   |   |   |
|---|---|---|
| Muestra de:                                 | <input type="checkbox"/> Caja de cambios      | <input type="checkbox"/> Cojinete plano       |
| <input type="checkbox"/> Aceite Circulante  | <input type="checkbox"/> Caja reductora       | <input type="checkbox"/> Rodamiento           |
| <input type="checkbox"/> Sistema hidráulico | <input type="checkbox"/> Extrusora            | <input type="checkbox"/> Cojinete de empuje   |
| <input type="checkbox"/> Bomba              | <input type="checkbox"/> Compresor Axial      | <input type="checkbox"/> Generador            |
| <input type="checkbox"/> Soplador           | <input type="checkbox"/> Compresor recip.     | <input type="checkbox"/> Aceite nuevo sin uso |
| <input type="checkbox"/> Turbina            | <input type="checkbox"/> Compresor a tornillo | <input type="checkbox"/> Otro _____           |

Filtro: Elemento/Profundidad/Fuera de Línea/Ninguno µm: \_\_\_\_\_

Nombre del aceite / fluido: \_\_\_\_\_

Fecha de la muestra: MM / DD / AA Capacidad: \_\_\_\_\_ L / Gal

Tiempo total en la unidad: \_\_\_\_\_ horas / dias / meses / años

Horas/KM de aceite: \_\_\_\_\_ Cambiado: Si / No / Filtrado

Horas/KM de filtro: \_\_\_\_\_ Reparado: Si / No / Limpiado

Comentarios:

Añadir pruebas: \_\_\_\_\_ 1000-200S

▲ coloque el formulario completado **dentro del paquete** (junto a las muestras)

▼ guardar para el seguimiento de esta muestra

▼ pegar en la **botella**



◀ escanear para rastrear la muestra

TAG o S/N:

\_\_\_\_\_  
Fecha de muestra:



LL10002037

LL10002037



DR.  
LANTOS  
WEARCHECK

escanear para completar *en línea*



LL10002038

Código de cliente: **LLC0003545**

Número de orden de trabajo: \_\_\_\_\_

▼ coloca la etiqueta de la máquina o completa esta información

ID de la unidad: \_\_\_\_\_ S/N: \_\_\_\_\_

Equipo Marca y Modelo: \_\_\_\_\_

- |   |   |   |
|---|---|---|
| Muestra de:                                 | <input type="checkbox"/> Caja de cambios      | <input type="checkbox"/> Cojinete plano       |
| <input type="checkbox"/> Aceite Circulante  | <input type="checkbox"/> Caja reductora       | <input type="checkbox"/> Rodamiento           |
| <input type="checkbox"/> Sistema hidráulico | <input type="checkbox"/> Extrusora            | <input type="checkbox"/> Cojinete de empuje   |
| <input type="checkbox"/> Bomba              | <input type="checkbox"/> Compresor Axial      | <input type="checkbox"/> Generador            |
| <input type="checkbox"/> Soplador           | <input type="checkbox"/> Compresor recip.     | <input type="checkbox"/> Aceite nuevo sin uso |
| <input type="checkbox"/> Turbina            | <input type="checkbox"/> Compresor a tornillo | <input type="checkbox"/> Otro _____           |

Filtro: Elemento/Profundidad/Fuera de Línea/Ninguno µm: \_\_\_\_\_

Nombre del aceite / fluido: \_\_\_\_\_

Fecha de la muestra: MM / DD / AA Capacidad: \_\_\_\_\_ L / Gal

Tiempo total en la unidad: \_\_\_\_\_ horas / dias / meses / años

Horas/KM de aceite: \_\_\_\_\_ Cambiado: Si / No / Filtrado

Horas/KM de filtro: \_\_\_\_\_ Reparado: Si / No / Limpiado

Comentarios:

Añadir pruebas: \_\_\_\_\_ 1000-200S

▲ coloque el formulario completado **dentro del paquete** (junto a las muestras)

▼ guardar para el seguimiento de esta muestra


▼ pegar en la **botella**



◀ escanear para rastrear la muestra

TAG o S/N:

\_\_\_\_\_  
Fecha de muestra:



LL10002038

LL10002038



DR.  
LANTOS  
**WEARCHECK**

escanear para completar *en línea*



LL10002039

Código de cliente: **LLC0003545**

Número de orden de trabajo: \_\_\_\_\_

▼ coloca la etiqueta de la máquina o completa esta información

ID de la unidad: \_\_\_\_\_ S/N: \_\_\_\_\_

Equipo Marca y Modelo: \_\_\_\_\_

- |   |   |   |
|---|---|---|
| Muestra de:                                 | <input type="checkbox"/> Caja de cambios      | <input type="checkbox"/> Cojinete plano       |
| <input type="checkbox"/> Aceite Circulante  | <input type="checkbox"/> Caja reductora       | <input type="checkbox"/> Rodamiento           |
| <input type="checkbox"/> Sistema hidráulico | <input type="checkbox"/> Extrusora            | <input type="checkbox"/> Cojinete de empuje   |
| <input type="checkbox"/> Bomba              | <input type="checkbox"/> Compresor Axial      | <input type="checkbox"/> Generador            |
| <input type="checkbox"/> Soplador           | <input type="checkbox"/> Compresor recip.     | <input type="checkbox"/> Aceite nuevo sin uso |
| <input type="checkbox"/> Turbina            | <input type="checkbox"/> Compresor a tornillo | <input type="checkbox"/> Otro _____           |

Filtro: Elemento/Profundidad/Fuera de Línea/Ninguno µm: \_\_\_\_\_

Nombre del aceite / fluido: \_\_\_\_\_

Fecha de la muestra: MM / DD / AA Capacidad: \_\_\_\_\_ L / Gal

Tiempo total en la unidad: \_\_\_\_\_ horas / dias / meses / años

Horas/KM de aceite: \_\_\_\_\_ Cambiado: Si / No / Filtrado

Horas/KM de filtro: \_\_\_\_\_ Reparado: Si / No / Limpiado

Comentarios:

Añadir pruebas: \_\_\_\_\_ 1000-200S

▲ coloque el formulario completado **dentro del paquete** (junto a las muestras)

▼ guardar para el seguimiento de esta muestra

▼ pegar en la **botella**



◀ escanear para rastrear la muestra

TAG o S/N:

\_\_\_\_\_  
Fecha de muestra:



LL10002039

LL10002039





DR.  
LANTOS  
WEARCHECK

escanear para completar *en línea*



LL10002040

Código de cliente: **LLC0003545**

Número de orden de trabajo: \_\_\_\_\_

▼ coloca la etiqueta de la máquina o completa esta información

ID de la unidad: \_\_\_\_\_ S/N: \_\_\_\_\_

Equipo Marca y Modelo: \_\_\_\_\_

- |   |   |   |
|---|---|---|
| Muestra de:                                 | <input type="checkbox"/> Caja de cambios      | <input type="checkbox"/> Cojinete plano       |
| <input type="checkbox"/> Aceite Circulante  | <input type="checkbox"/> Caja reductora       | <input type="checkbox"/> Rodamiento           |
| <input type="checkbox"/> Sistema hidráulico | <input type="checkbox"/> Extrusora            | <input type="checkbox"/> Cojinete de empuje   |
| <input type="checkbox"/> Bomba              | <input type="checkbox"/> Compresor Axial      | <input type="checkbox"/> Generador            |
| <input type="checkbox"/> Soplador           | <input type="checkbox"/> Compresor recip.     | <input type="checkbox"/> Aceite nuevo sin uso |
| <input type="checkbox"/> Turbina            | <input type="checkbox"/> Compresor a tornillo | <input type="checkbox"/> Otro _____           |

Filtro: Elemento/Profundidad/Fuera de Línea/Ninguno µm: \_\_\_\_\_

Nombre del aceite / fluido: \_\_\_\_\_

Fecha de la muestra: MM / DD / AA Capacidad: \_\_\_\_\_ L / Gal

Tiempo total en la unidad: \_\_\_\_\_ horas / dias / meses / años

Horas/KM de aceite: \_\_\_\_\_ Cambiado: Si / No / Filtrado

Horas/KM de filtro: \_\_\_\_\_ Reparado: Si / No / Limpiado

Comentarios:

Añadir pruebas: \_\_\_\_\_ 1000-200S

▲ coloque el formulario completado **dentro del paquete** (junto a las muestras)

▼ guardar para el seguimiento de esta muestra

▼ pegar en la **botella**



◀ escanear para rastrear la muestra

TAG o S/N:

\_\_\_\_\_

Fecha de muestra:

\_\_\_\_\_



LL10002040

LL10002040



DR.  
LANTOS  
WEARCHECK

escanear para completar *en línea*



LL10002041

Código de cliente: **LLC0003545**

Número de orden de trabajo: \_\_\_\_\_

▼ coloca la etiqueta de la máquina o completa esta información

ID de la unidad: \_\_\_\_\_ S/N: \_\_\_\_\_

Equipo Marca y Modelo: \_\_\_\_\_

- |   |   |   |
|---|---|---|
| Muestra de:                                 | <input type="checkbox"/> Caja de cambios      | <input type="checkbox"/> Cojinete plano       |
| <input type="checkbox"/> Aceite Circulante  | <input type="checkbox"/> Caja reductora       | <input type="checkbox"/> Rodamiento           |
| <input type="checkbox"/> Sistema hidráulico | <input type="checkbox"/> Extrusora            | <input type="checkbox"/> Cojinete de empuje   |
| <input type="checkbox"/> Bomba              | <input type="checkbox"/> Compresor Axial      | <input type="checkbox"/> Generador            |
| <input type="checkbox"/> Soplador           | <input type="checkbox"/> Compresor recip.     | <input type="checkbox"/> Aceite nuevo sin uso |
| <input type="checkbox"/> Turbina            | <input type="checkbox"/> Compresor a tornillo | <input type="checkbox"/> Otro _____           |

Filtro: Elemento/Profundidad/Fuera de Línea/Ninguno µm: \_\_\_\_\_

Nombre del aceite / fluido: \_\_\_\_\_

Fecha de la muestra: MM / DD / AA Capacidad: \_\_\_\_\_ L / Gal

Tiempo total en la unidad: \_\_\_\_\_ horas / dias / meses / años

Horas/KM de aceite: \_\_\_\_\_ Cambiado: Si / No / Filtrado

Horas/KM de filtro: \_\_\_\_\_ Reparado: Si / No / Limpiado

Comentarios:

Añadir pruebas: \_\_\_\_\_ 1000-200S

▲ coloque el formulario completado **dentro del paquete** (junto a las muestras)

▼ guardar para el seguimiento de esta muestra


▼ pegar en la **botella**



◀ escanear para rastrear la muestra

TAG o S/N:

\_\_\_\_\_  
Fecha de muestra:



LL10002041

LL10002041



DR.  
LANTOS  
WEARCHECK

escanear para completar *en línea*



LL10002042

Código de cliente: **LLC0003545**

Número de orden de trabajo: \_\_\_\_\_

▼ coloca la etiqueta de la máquina o completa esta información

ID de la unidad: \_\_\_\_\_ S/N: \_\_\_\_\_

Equipo Marca y Modelo: \_\_\_\_\_

- |   |   |   |
|---|---|---|
| Muestra de:                                 | <input type="checkbox"/> Caja de cambios      | <input type="checkbox"/> Cojinete plano       |
| <input type="checkbox"/> Aceite Circulante  | <input type="checkbox"/> Caja reductora       | <input type="checkbox"/> Rodamiento           |
| <input type="checkbox"/> Sistema hidráulico | <input type="checkbox"/> Extrusora            | <input type="checkbox"/> Cojinete de empuje   |
| <input type="checkbox"/> Bomba              | <input type="checkbox"/> Compresor Axial      | <input type="checkbox"/> Generador            |
| <input type="checkbox"/> Soplador           | <input type="checkbox"/> Compresor recip.     | <input type="checkbox"/> Aceite nuevo sin uso |
| <input type="checkbox"/> Turbina            | <input type="checkbox"/> Compresor a tornillo | <input type="checkbox"/> Otro _____           |

Filtro: Elemento/Profundidad/Fuera de Línea/Ninguno µm: \_\_\_\_\_

Nombre del aceite / fluido: \_\_\_\_\_

Fecha de la muestra: MM / DD / AA Capacidad: \_\_\_\_\_ L / Gal

Tiempo total en la unidad: \_\_\_\_\_ horas / dias / meses / años

Horas/KM de aceite: \_\_\_\_\_ Cambiado: Si / No / Filtrado

Horas/KM de filtro: \_\_\_\_\_ Reparado: Si / No / Limpiado

Comentarios:

Añadir pruebas: \_\_\_\_\_ 1000-200S

▲ coloque el formulario completado **dentro del paquete** (junto a las muestras)

▼ guardar para el seguimiento de esta muestra

▼ pegar en la **botella**



◀ escanear para rastrear la muestra

TAG o S/N:

\_\_\_\_\_  
Fecha de muestra:



LL10002042

LL10002042



**Laboratorio:**  
Dr. Lantos Laboratorio  
Echeverría 3584  
Buenos Aires, ZZ 1430  
ARGENTINA

## Enviar a:

MINERA SANTA CRUZ S.A / PROYECTO SAN JOSÉ

?

?, ??

?

-----  
?

## Contenido de la Caja:



50 x botellas de muestra

50 x sobres de muestra

50 x formularios de información de muestra (SIF)

SIF# LL10002043 to LL10002092



L L 1 - M S C X P

▼ *escanear para rastrear muestras de esta caja y/o administrar estos kits de muestra*



**IDENTIFICACIÓN DE LA CAJA**

**222769**

▼ *mantener para sus registros \* ESTAS ETIQUETAS SE DESPEGAN \** ▼ *colocar en la caja de envío de devolución*



◀ *escanear para rastrear cajas/muestras*

Cliente:

\_\_\_\_\_

Enviado:

\_\_\_\_\_



**ID# 222769**

**ID# 222769**



DR.  
LANTOS  
WEARCHECK

escanear para completar *en línea*



LL10002043

Código de cliente: **LLC0003545**

Número de orden de trabajo: \_\_\_\_\_

▼ coloca la etiqueta de la máquina o completa esta información

ID de la unidad: \_\_\_\_\_ S/N: \_\_\_\_\_

Equipo Marca y Modelo: \_\_\_\_\_

- Muestra de:
- |   |   |   |
|---|---|---|
| <input type="checkbox"/> Aceite Circulante  | <input type="checkbox"/> Caja de cambios      | <input type="checkbox"/> Cojinete plano       |
| <input type="checkbox"/> Sistema hidráulico | <input type="checkbox"/> Caja reductora       | <input type="checkbox"/> Rodamiento           |
| <input type="checkbox"/> Bomba              | <input type="checkbox"/> Extrusora            | <input type="checkbox"/> Cojinete de empuje   |
| <input type="checkbox"/> Soplador           | <input type="checkbox"/> Compresor Axial      | <input type="checkbox"/> Generador            |
| <input type="checkbox"/> Turbina            | <input type="checkbox"/> Compresor recip.     | <input type="checkbox"/> Aceite nuevo sin uso |
|   | <input type="checkbox"/> Compresor a tornillo | <input type="checkbox"/> Otro _____           |

Filtro: Elemento/Profundidad/Fuera de Línea/Ninguno µm: \_\_\_\_\_

Nombre del aceite / fluido: \_\_\_\_\_

Fecha de la muestra: MM / DD / AA Capacidad: \_\_\_\_\_ L / Gal

Tiempo total en la unidad: \_\_\_\_\_ horas / dias / meses / años

Horas/KM de aceite: \_\_\_\_\_ Cambiado: Si / No / Filtrado

Horas/KM de filtro: \_\_\_\_\_ Reparado: Si / No / Limpiado

Comentarios:

Añadir pruebas: \_\_\_\_\_ 1000-200S

▲ coloque el formulario completado **dentro del paquete** (junto a las muestras)

▼ guardar para el seguimiento de esta muestra

▼ pegar en la **botella**



◀ escanear para rastrear la muestra

TAG o S/N:

\_\_\_\_\_  
Fecha de muestra:



LL10002043

LL10002043



DR.  
LANTOS  
WEARCHECK

escanear para completar *en línea*



LL10002044

Código de cliente: **LLC0003545**

Número de orden de trabajo: \_\_\_\_\_

▼ coloca la etiqueta de la máquina o completa esta información

ID de la unidad: \_\_\_\_\_ S/N: \_\_\_\_\_

Equipo Marca y Modelo: \_\_\_\_\_

- |   |   |   |
|---|---|---|
| Muestra de:                                 | <input type="checkbox"/> Caja de cambios      | <input type="checkbox"/> Cojinete plano       |
| <input type="checkbox"/> Aceite Circulante  | <input type="checkbox"/> Caja reductora       | <input type="checkbox"/> Rodamiento           |
| <input type="checkbox"/> Sistema hidráulico | <input type="checkbox"/> Extrusora            | <input type="checkbox"/> Cojinete de empuje   |
| <input type="checkbox"/> Bomba              | <input type="checkbox"/> Compresor Axial      | <input type="checkbox"/> Generador            |
| <input type="checkbox"/> Soplador           | <input type="checkbox"/> Compresor recip.     | <input type="checkbox"/> Aceite nuevo sin uso |
| <input type="checkbox"/> Turbina            | <input type="checkbox"/> Compresor a tornillo | <input type="checkbox"/> Otro _____           |

Filtro: Elemento/Profundidad/Fuera de Línea/Ninguno µm: \_\_\_\_\_

Nombre del aceite / fluido: \_\_\_\_\_

Fecha de la muestra: MM / DD / AA Capacidad: \_\_\_\_\_ L / Gal

Tiempo total en la unidad: \_\_\_\_\_ horas / dias / meses / años

Horas/KM de aceite: \_\_\_\_\_ Cambiado: Si / No / Filtrado

Horas/KM de filtro: \_\_\_\_\_ Reparado: Si / No / Limpiado

Comentarios:

Añadir pruebas: \_\_\_\_\_ 1000-200S

▲ coloque el formulario completado **dentro del paquete** (junto a las muestras)

▼ guardar para el seguimiento de esta muestra

▼ pegar en la **botella**



◀ escanear para rastrear la muestra

TAG o S/N:

\_\_\_\_\_  
Fecha de muestra:



LL10002044

LL10002044



DR.  
LANTOS  
**WEARCHECK**

escanear para completar *en línea*



LL10002045

Código de cliente: **LLC0003545**

Número de orden de trabajo: \_\_\_\_\_

▼ coloca la etiqueta de la máquina o completa esta información

ID de la unidad: \_\_\_\_\_ S/N: \_\_\_\_\_

Equipo Marca y Modelo: \_\_\_\_\_

- |   |   |   |
|---|---|---|
| Muestra de:                                 | <input type="checkbox"/> Caja de cambios      | <input type="checkbox"/> Cojinete plano       |
| <input type="checkbox"/> Aceite Circulante  | <input type="checkbox"/> Caja reductora       | <input type="checkbox"/> Rodamiento           |
| <input type="checkbox"/> Sistema hidráulico | <input type="checkbox"/> Extrusora            | <input type="checkbox"/> Cojinete de empuje   |
| <input type="checkbox"/> Bomba              | <input type="checkbox"/> Compresor Axial      | <input type="checkbox"/> Generador            |
| <input type="checkbox"/> Soplador           | <input type="checkbox"/> Compresor recip.     | <input type="checkbox"/> Aceite nuevo sin uso |
| <input type="checkbox"/> Turbina            | <input type="checkbox"/> Compresor a tornillo | <input type="checkbox"/> Otro _____           |

Filtro: Elemento/Profundidad/Fuera de Línea/Ninguno µm: \_\_\_\_\_

Nombre del aceite / fluido: \_\_\_\_\_

Fecha de la muestra: MM / DD / AA Capacidad: \_\_\_\_\_ L / Gal

Tiempo total en la unidad: \_\_\_\_\_ horas / dias / meses / años

Horas/KM de aceite: \_\_\_\_\_ Cambiado: Si / No / Filtrado

Horas/KM de filtro: \_\_\_\_\_ Reparado: Si / No / Limpiado

Comentarios:

Añadir pruebas: \_\_\_\_\_ 1000-200S

▲ coloque el formulario completado **dentro del paquete** (junto a las muestras)

▼ guardar para el seguimiento de esta muestra


▼ pegar en la **botella**



◀ escanear para rastrear la muestra

TAG o S/N:

\_\_\_\_\_  
Fecha de muestra:



LL10002045

LL10002045



DR.  
LANTOS  
WEARCHECK

escanear para completar *en línea*



LL10002046

Código de cliente: **LLC0003545**

Número de orden de trabajo: \_\_\_\_\_

▼ coloca la etiqueta de la máquina o completa esta información

ID de la unidad: \_\_\_\_\_ S/N: \_\_\_\_\_

Equipo Marca y Modelo: \_\_\_\_\_

- |   |   |   |
|---|---|---|
| Muestra de:                                 | <input type="checkbox"/> Caja de cambios      | <input type="checkbox"/> Cojinete plano       |
| <input type="checkbox"/> Aceite Circulante  | <input type="checkbox"/> Caja reductora       | <input type="checkbox"/> Rodamiento           |
| <input type="checkbox"/> Sistema hidráulico | <input type="checkbox"/> Extrusora            | <input type="checkbox"/> Cojinete de empuje   |
| <input type="checkbox"/> Bomba              | <input type="checkbox"/> Compresor Axial      | <input type="checkbox"/> Generador            |
| <input type="checkbox"/> Soplador           | <input type="checkbox"/> Compresor recip.     | <input type="checkbox"/> Aceite nuevo sin uso |
| <input type="checkbox"/> Turbina            | <input type="checkbox"/> Compresor a tornillo | <input type="checkbox"/> Otro _____           |

Filtro: Elemento/Profundidad/Fuera de Línea/Ninguno µm: \_\_\_\_\_

Nombre del aceite / fluido: \_\_\_\_\_

Fecha de la muestra: MM / DD / AA Capacidad: \_\_\_\_\_ L / Gal

Tiempo total en la unidad: \_\_\_\_\_ horas / dias / meses / años

Horas/KM de aceite: \_\_\_\_\_ Cambiado: Si / No / Filtrado

Horas/KM de filtro: \_\_\_\_\_ Reparado: Si / No / Limpiado

Comentarios:

Añadir pruebas: \_\_\_\_\_ 1000-200S

▲ coloque el formulario completado **dentro del paquete** (junto a las muestras)

▼ guardar para el seguimiento de esta muestra

▼ pegar en la **botella**




◀ escanear para rastrear la muestra

TAG o S/N:

\_\_\_\_\_  
Fecha de muestra:

LL10002046



LL10002046





DR.  
LANTOS  
**WEARCHECK**

escanear para completar *en línea*



**LL10002047**

Código de cliente: **LLC0003545**

Número de orden de trabajo: \_\_\_\_\_

▼ coloca la etiqueta de la máquina o completa esta información

ID de la unidad: \_\_\_\_\_ S/N: \_\_\_\_\_

Equipo Marca y Modelo: \_\_\_\_\_

- |   |   |   |
|---|---|---|
| Muestra de:                                 | <input type="checkbox"/> Caja de cambios      | <input type="checkbox"/> Cojinete plano       |
| <input type="checkbox"/> Aceite Circulante  | <input type="checkbox"/> Caja reductora       | <input type="checkbox"/> Rodamiento           |
| <input type="checkbox"/> Sistema hidráulico | <input type="checkbox"/> Extrusora            | <input type="checkbox"/> Cojinete de empuje   |
| <input type="checkbox"/> Bomba              | <input type="checkbox"/> Compresor Axial      | <input type="checkbox"/> Generador            |
| <input type="checkbox"/> Soplador           | <input type="checkbox"/> Compresor recip.     | <input type="checkbox"/> Aceite nuevo sin uso |
| <input type="checkbox"/> Turbina            | <input type="checkbox"/> Compresor a tornillo | <input type="checkbox"/> Otro _____           |

Filtro: Elemento/Profundidad/Fuera de Línea/Ninguno µm: \_\_\_\_\_

Nombre del aceite / fluido: \_\_\_\_\_

Fecha de la muestra: MM / DD / AA Capacidad: \_\_\_\_\_ L / Gal

Tiempo total en la unidad: \_\_\_\_\_ horas / dias / meses / años

Horas/KM de aceite: \_\_\_\_\_ Cambiado: Si / No / Filtrado

Horas/KM de filtro: \_\_\_\_\_ Reparado: Si / No / Limpiado

Comentarios:

Añadir pruebas: \_\_\_\_\_ 1000-200S

▲ coloque el formulario completado **dentro del paquete** (junto a las muestras)

▼ guardar para el seguimiento de esta muestra

▼ pegar en la **botella**



◀ escanear para rastrear la muestra

TAG o S/N:

\_\_\_\_\_  
Fecha de muestra:



**LL10002047**

**LL10002047**



DR.  
LANTOS  
WEARCHECK

escanear para completar *en línea*



LL10002048

Código de cliente: **LLC0003545**

Número de orden de trabajo: \_\_\_\_\_

▼ coloca la etiqueta de la máquina o completa esta información

ID de la unidad: \_\_\_\_\_ S/N: \_\_\_\_\_

Equipo Marca y Modelo: \_\_\_\_\_

- |   |   |   |
|---|---|---|
| Muestra de:                                 | <input type="checkbox"/> Caja de cambios      | <input type="checkbox"/> Cojinete plano       |
| <input type="checkbox"/> Aceite Circulante  | <input type="checkbox"/> Caja reductora       | <input type="checkbox"/> Rodamiento           |
| <input type="checkbox"/> Sistema hidráulico | <input type="checkbox"/> Extrusora            | <input type="checkbox"/> Cojinete de empuje   |
| <input type="checkbox"/> Bomba              | <input type="checkbox"/> Compresor Axial      | <input type="checkbox"/> Generador            |
| <input type="checkbox"/> Soplador           | <input type="checkbox"/> Compresor recip.     | <input type="checkbox"/> Aceite nuevo sin uso |
| <input type="checkbox"/> Turbina            | <input type="checkbox"/> Compresor a tornillo | <input type="checkbox"/> Otro _____           |

Filtro: Elemento/Profundidad/Fuera de Línea/Ninguno µm: \_\_\_\_\_

Nombre del aceite / fluido: \_\_\_\_\_

Fecha de la muestra: MM / DD / AA Capacidad: \_\_\_\_\_ L / Gal

Tiempo total en la unidad: \_\_\_\_\_ horas / dias / meses / años

Horas/KM de aceite: \_\_\_\_\_ Cambiado: Si / No / Filtrado

Horas/KM de filtro: \_\_\_\_\_ Reparado: Si / No / Limpiado

Comentarios:

Añadir pruebas: \_\_\_\_\_ 1000-200S

▲ coloque el formulario completado **dentro del paquete** (junto a las muestras)

▼ guardar para el seguimiento de esta muestra

▼ pegar en la **botella**




◀ escanear para rastrear la muestra

TAG o S/N:

\_\_\_\_\_

Fecha de muestra:

\_\_\_\_\_



LL10002048

LL10002048



DR.  
LANTOS  
**WEARCHECK**

escanear para completar *en línea*



LL10002049

Código de cliente: **LLC0003545**

Número de orden de trabajo: \_\_\_\_\_

▼ coloca la etiqueta de la máquina o completa esta información

ID de la unidad: \_\_\_\_\_ S/N: \_\_\_\_\_

Equipo Marca y Modelo: \_\_\_\_\_

- |   |   |   |
|---|---|---|
| Muestra de:                                 | <input type="checkbox"/> Caja de cambios      | <input type="checkbox"/> Cojinete plano       |
| <input type="checkbox"/> Aceite Circulante  | <input type="checkbox"/> Caja reductora       | <input type="checkbox"/> Rodamiento           |
| <input type="checkbox"/> Sistema hidráulico | <input type="checkbox"/> Extrusora            | <input type="checkbox"/> Cojinete de empuje   |
| <input type="checkbox"/> Bomba              | <input type="checkbox"/> Compresor Axial      | <input type="checkbox"/> Generador            |
| <input type="checkbox"/> Soplador           | <input type="checkbox"/> Compresor recip.     | <input type="checkbox"/> Aceite nuevo sin uso |
| <input type="checkbox"/> Turbina            | <input type="checkbox"/> Compresor a tornillo | <input type="checkbox"/> Otro _____           |

Filtro: Elemento/Profundidad/Fuera de Línea/Ninguno µm: \_\_\_\_\_

Nombre del aceite / fluido: \_\_\_\_\_

Fecha de la muestra: MM / DD / AA Capacidad: \_\_\_\_\_ L / Gal

Tiempo total en la unidad: \_\_\_\_\_ horas / dias / meses / años

Horas/KM de aceite: \_\_\_\_\_ Cambiado: Si / No / Filtrado

Horas/KM de filtro: \_\_\_\_\_ Reparado: Si / No / Limpiado

Comentarios:

Añadir pruebas: \_\_\_\_\_ 1000-200S

▲ coloque el formulario completado **dentro del paquete** (junto a las muestras)

▼ guardar para el seguimiento de esta muestra

▼ pegar en la **botella**



◀ escanear para rastrear la muestra

TAG o S/N:

\_\_\_\_\_

Fecha de muestra:

\_\_\_\_\_



LL10002049

LL10002049



DR.  
LANTOS  
WEARCHECK

escanear para completar *en línea*



LL10002050

Código de cliente: **LLC0003545**

Número de orden de trabajo: \_\_\_\_\_

▼ coloca la etiqueta de la máquina o completa esta información

ID de la unidad: \_\_\_\_\_ S/N: \_\_\_\_\_

Equipo Marca y Modelo: \_\_\_\_\_

- |   |   |   |
|---|---|---|
| Muestra de:                                 | <input type="checkbox"/> Caja de cambios      | <input type="checkbox"/> Cojinete plano       |
| <input type="checkbox"/> Aceite Circulante  | <input type="checkbox"/> Caja reductora       | <input type="checkbox"/> Rodamiento           |
| <input type="checkbox"/> Sistema hidráulico | <input type="checkbox"/> Extrusora            | <input type="checkbox"/> Cojinete de empuje   |
| <input type="checkbox"/> Bomba              | <input type="checkbox"/> Compresor Axial      | <input type="checkbox"/> Generador            |
| <input type="checkbox"/> Soplador           | <input type="checkbox"/> Compresor recip.     | <input type="checkbox"/> Aceite nuevo sin uso |
| <input type="checkbox"/> Turbina            | <input type="checkbox"/> Compresor a tornillo | <input type="checkbox"/> Otro _____           |

Filtro: Elemento/Profundidad/Fuera de Línea/Ninguno µm: \_\_\_\_\_

Nombre del aceite / fluido: \_\_\_\_\_

Fecha de la muestra: MM / DD / AA Capacidad: \_\_\_\_\_ L / Gal

Tiempo total en la unidad: \_\_\_\_\_ horas / dias / meses / años

Horas/KM de aceite: \_\_\_\_\_ Cambiado: Si / No / Filtrado

Horas/KM de filtro: \_\_\_\_\_ Reparado: Si / No / Limpiado

Comentarios:

Añadir pruebas: \_\_\_\_\_ 1000-200S

▲ coloque el formulario completado **dentro del paquete** (junto a las muestras)

▼ guardar para el seguimiento de esta muestra


▼ pegar en la **botella**



◀ escanear para rastrear la muestra

TAG o S/N:

\_\_\_\_\_  
Fecha de muestra:



LL10002050

LL10002050



DR.  
LANTOS  
WEARCHECK

escanear para completar *en línea*



LL10002051

Código de cliente: **LLC0003545**

Número de orden de trabajo: \_\_\_\_\_

▼ coloca la etiqueta de la máquina o completa esta información

ID de la unidad: \_\_\_\_\_ S/N: \_\_\_\_\_

Equipo Marca y Modelo: \_\_\_\_\_

- |   |   |   |
|---|---|---|
| Muestra de:                                 | <input type="checkbox"/> Caja de cambios      | <input type="checkbox"/> Cojinete plano       |
| <input type="checkbox"/> Aceite Circulante  | <input type="checkbox"/> Caja reductora       | <input type="checkbox"/> Rodamiento           |
| <input type="checkbox"/> Sistema hidráulico | <input type="checkbox"/> Extrusora            | <input type="checkbox"/> Cojinete de empuje   |
| <input type="checkbox"/> Bomba              | <input type="checkbox"/> Compresor Axial      | <input type="checkbox"/> Generador            |
| <input type="checkbox"/> Soplador           | <input type="checkbox"/> Compresor recip.     | <input type="checkbox"/> Aceite nuevo sin uso |
| <input type="checkbox"/> Turbina            | <input type="checkbox"/> Compresor a tornillo | <input type="checkbox"/> Otro _____           |

Filtro: Elemento/Profundidad/Fuera de Línea/Ninguno µm: \_\_\_\_\_

Nombre del aceite / fluido: \_\_\_\_\_

Fecha de la muestra: MM / DD / AA Capacidad: \_\_\_\_\_ L / Gal

Tiempo total en la unidad: \_\_\_\_\_ horas / dias / meses / años

Horas/KM de aceite: \_\_\_\_\_ Cambiado: Si / No / Filtrado

Horas/KM de filtro: \_\_\_\_\_ Reparado: Si / No / Limpiado

Comentarios:

Añadir pruebas: \_\_\_\_\_ 1000-200S

▲ coloque el formulario completado **dentro del paquete** (junto a las muestras)

▼ guardar para el seguimiento de esta muestra


▼ pegar en la **botella**



◀ escanear para rastrear la muestra

TAG o S/N:

\_\_\_\_\_  
Fecha de muestra:



LL10002051

LL10002051



DR.  
LANTOS  
WEARCHECK

escanear para completar *en línea*



LL10002052

Código de cliente: **LLC0003545**

Número de orden de trabajo: \_\_\_\_\_

▼ coloca la etiqueta de la máquina o completa esta información

ID de la unidad: \_\_\_\_\_ S/N: \_\_\_\_\_

Equipo Marca y Modelo: \_\_\_\_\_

- Muestra de:
- |   |   |   |
|---|---|---|
| <input type="checkbox"/> Aceite Circulante  | <input type="checkbox"/> Caja de cambios      | <input type="checkbox"/> Cojinete plano       |
| <input type="checkbox"/> Sistema hidráulico | <input type="checkbox"/> Caja reductora       | <input type="checkbox"/> Rodamiento           |
| <input type="checkbox"/> Bomba              | <input type="checkbox"/> Extrusora            | <input type="checkbox"/> Cojinete de empuje   |
| <input type="checkbox"/> Soplador           | <input type="checkbox"/> Compresor Axial      | <input type="checkbox"/> Generador            |
| <input type="checkbox"/> Turbina            | <input type="checkbox"/> Compresor recip.     | <input type="checkbox"/> Aceite nuevo sin uso |
|   | <input type="checkbox"/> Compresor a tornillo | <input type="checkbox"/> Otro _____           |

Filtro: Elemento/Profundidad/Fuera de Línea/Ninguno µm: \_\_\_\_\_

Nombre del aceite / fluido: \_\_\_\_\_

Fecha de la muestra: MM / DD / AA Capacidad: \_\_\_\_\_ L / Gal

Tiempo total en la unidad: \_\_\_\_\_ horas / dias / meses / años

Horas/KM de aceite: \_\_\_\_\_ Cambiado: Si / No / Filtrado

Horas/KM de filtro: \_\_\_\_\_ Reparado: Si / No / Limpiado

Comentarios:

Añadir pruebas: \_\_\_\_\_ 1000-200S

▲ coloque el formulario completado **dentro del paquete** (junto a las muestras)

▼ guardar para el seguimiento de esta muestra

▼ pegar en la **botella**



◀ escanear para rastrear la muestra

TAG o S/N:

\_\_\_\_\_  
Fecha de muestra:



LL10002052

LL10002052



DR.  
LANTOS  
WEARCHECK

escanear para completar *en línea*



LL10002053

Código de cliente: **LLC0003545**

Número de orden de trabajo: \_\_\_\_\_

▼ coloca la etiqueta de la máquina o completa esta información

ID de la unidad: \_\_\_\_\_ S/N: \_\_\_\_\_

Equipo Marca y Modelo: \_\_\_\_\_

- |   |   |   |
|---|---|---|
| Muestra de:                                 | <input type="checkbox"/> Caja de cambios      | <input type="checkbox"/> Cojinete plano       |
| <input type="checkbox"/> Aceite Circulante  | <input type="checkbox"/> Caja reductora       | <input type="checkbox"/> Rodamiento           |
| <input type="checkbox"/> Sistema hidráulico | <input type="checkbox"/> Extrusora            | <input type="checkbox"/> Cojinete de empuje   |
| <input type="checkbox"/> Bomba              | <input type="checkbox"/> Compresor Axial      | <input type="checkbox"/> Generador            |
| <input type="checkbox"/> Soplador           | <input type="checkbox"/> Compresor recip.     | <input type="checkbox"/> Aceite nuevo sin uso |
| <input type="checkbox"/> Turbina            | <input type="checkbox"/> Compresor a tornillo | <input type="checkbox"/> Otro _____           |

Filtro: Elemento/Profundidad/Fuera de Línea/Ninguno µm: \_\_\_\_\_

Nombre del aceite / fluido: \_\_\_\_\_

Fecha de la muestra: MM / DD / AA Capacidad: \_\_\_\_\_ L / Gal

Tiempo total en la unidad: \_\_\_\_\_ horas / dias / meses / años

Horas/KM de aceite: \_\_\_\_\_ Cambiado: Si / No / Filtrado

Horas/KM de filtro: \_\_\_\_\_ Reparado: Si / No / Limpiado

Comentarios:

Añadir pruebas: \_\_\_\_\_ 1000-200S

▲ coloque el formulario completado **dentro del paquete** (junto a las muestras)

▼ guardar para el seguimiento de esta muestra

▼ pegar en la **botella**




◀ escanear para rastrear la muestra

TAG o S/N:

\_\_\_\_\_  
Fecha de muestra:

LL10002053



LL10002053



DR.  
LANTOS  
**WEARCHECK**

escanear para completar *en línea*



LL10002054

Código de cliente: **LLC0003545**

Número de orden de trabajo: \_\_\_\_\_

▼ coloca la etiqueta de la máquina o completa esta información

ID de la unidad: \_\_\_\_\_ S/N: \_\_\_\_\_

Equipo Marca y Modelo: \_\_\_\_\_

- |   |   |   |
|---|---|---|
| Muestra de:                                 | <input type="checkbox"/> Caja de cambios      | <input type="checkbox"/> Cojinete plano       |
| <input type="checkbox"/> Aceite Circulante  | <input type="checkbox"/> Caja reductora       | <input type="checkbox"/> Rodamiento           |
| <input type="checkbox"/> Sistema hidráulico | <input type="checkbox"/> Extrusora            | <input type="checkbox"/> Cojinete de empuje   |
| <input type="checkbox"/> Bomba              | <input type="checkbox"/> Compresor Axial      | <input type="checkbox"/> Generador            |
| <input type="checkbox"/> Soplador           | <input type="checkbox"/> Compresor recip.     | <input type="checkbox"/> Aceite nuevo sin uso |
| <input type="checkbox"/> Turbina            | <input type="checkbox"/> Compresor a tornillo | <input type="checkbox"/> Otro _____           |

Filtro: Elemento/Profundidad/Fuera de Línea/Ninguno µm: \_\_\_\_\_

Nombre del aceite / fluido: \_\_\_\_\_

Fecha de la muestra: MM / DD / AA Capacidad: \_\_\_\_\_ L / Gal

Tiempo total en la unidad: \_\_\_\_\_ horas / dias / meses / años

Horas/KM de aceite: \_\_\_\_\_ Cambiado: Si / No / Filtrado

Horas/KM de filtro: \_\_\_\_\_ Reparado: Si / No / Limpiado

Comentarios:

Añadir pruebas: \_\_\_\_\_ 1000-200S

▲ coloque el formulario completado **dentro del paquete** (junto a las muestras)

▼ guardar para el seguimiento de esta muestra

▼ pegar en la **botella**




◀ escanear para rastrear la muestra

TAG o S/N:

\_\_\_\_\_  
Fecha de muestra:

LL10002054



LL10002054





DR.  
LANTOS  
**WEARCHECK**

escanear para completar *en línea*



LL10002055

Código de cliente: **LLC0003545**

Número de orden de trabajo: \_\_\_\_\_

▼ coloca la etiqueta de la máquina o completa esta información

ID de la unidad: \_\_\_\_\_ S/N: \_\_\_\_\_

Equipo Marca y Modelo: \_\_\_\_\_

- |   |   |   |
|---|---|---|
| Muestra de:                                 | <input type="checkbox"/> Caja de cambios      | <input type="checkbox"/> Cojinete plano       |
| <input type="checkbox"/> Aceite Circulante  | <input type="checkbox"/> Caja reductora       | <input type="checkbox"/> Rodamiento           |
| <input type="checkbox"/> Sistema hidráulico | <input type="checkbox"/> Extrusora            | <input type="checkbox"/> Cojinete de empuje   |
| <input type="checkbox"/> Bomba              | <input type="checkbox"/> Compresor Axial      | <input type="checkbox"/> Generador            |
| <input type="checkbox"/> Soplador           | <input type="checkbox"/> Compresor recip.     | <input type="checkbox"/> Aceite nuevo sin uso |
| <input type="checkbox"/> Turbina            | <input type="checkbox"/> Compresor a tornillo | <input type="checkbox"/> Otro _____           |

Filtro: Elemento/Profundidad/Fuera de Línea/Ninguno  $\mu$ m: \_\_\_\_\_

Nombre del aceite / fluido: \_\_\_\_\_

Fecha de la muestra: MM / DD / AA Capacidad: \_\_\_\_\_ L / Gal

Tiempo total en la unidad: \_\_\_\_\_ horas / dias / meses / años

Horas/KM de aceite: \_\_\_\_\_ Cambiado: Si / No / Filtrado

Horas/KM de filtro: \_\_\_\_\_ Reparado: Si / No / Limpiado

Comentarios:

Añadir pruebas: \_\_\_\_\_ 1000-200S

▲ coloque el formulario completado **dentro del paquete** (junto a las muestras)

▼ guardar para el seguimiento de esta muestra

▼ pegar en la **botella**




◀ escanear para rastrear la muestra

TAG o S/N:

\_\_\_\_\_  
Fecha de muestra:

LL10002055



LL10002055



DR.  
LANTOS  
**WEARCHECK**

escanear para completar *en línea*



LL10002056

Código de cliente: **LLC0003545**

Número de orden de trabajo: \_\_\_\_\_

▼ coloca la etiqueta de la máquina o completa esta información

ID de la unidad: \_\_\_\_\_ S/N: \_\_\_\_\_

Equipo Marca y Modelo: \_\_\_\_\_

- |   |   |   |
|---|---|---|
| Muestra de:                                 | <input type="checkbox"/> Caja de cambios      | <input type="checkbox"/> Cojinete plano       |
| <input type="checkbox"/> Aceite Circulante  | <input type="checkbox"/> Caja reductora       | <input type="checkbox"/> Rodamiento           |
| <input type="checkbox"/> Sistema hidráulico | <input type="checkbox"/> Extrusora            | <input type="checkbox"/> Cojinete de empuje   |
| <input type="checkbox"/> Bomba              | <input type="checkbox"/> Compresor Axial      | <input type="checkbox"/> Generador            |
| <input type="checkbox"/> Soplador           | <input type="checkbox"/> Compresor recip.     | <input type="checkbox"/> Aceite nuevo sin uso |
| <input type="checkbox"/> Turbina            | <input type="checkbox"/> Compresor a tornillo | <input type="checkbox"/> Otro _____           |

Filtro: Elemento/Profundidad/Fuera de Línea/Ninguno µm: \_\_\_\_\_

Nombre del aceite / fluido: \_\_\_\_\_

Fecha de la muestra: MM / DD / AA Capacidad: \_\_\_\_\_ L / Gal

Tiempo total en la unidad: \_\_\_\_\_ horas / dias / meses / años

Horas/KM de aceite: \_\_\_\_\_ Cambiado: Si / No / Filtrado

Horas/KM de filtro: \_\_\_\_\_ Reparado: Si / No / Limpiado

Comentarios:

Añadir pruebas: \_\_\_\_\_ 1000-200S

▲ coloque el formulario completado **dentro del paquete** (junto a las muestras)

▼ guardar para el seguimiento de esta muestra

▼ pegar en la **botella**




◀ escanear para rastrear la muestra

TAG o S/N:

\_\_\_\_\_  
Fecha de muestra:

LL10002056




LL10002056



DR.  
LANTOS  
WEARCHECK

escanear para completar *en línea*



LL10002057

Código de cliente: **LLC0003545**

Número de orden de trabajo: \_\_\_\_\_

▼ coloca la etiqueta de la máquina o completa esta información

ID de la unidad: \_\_\_\_\_ S/N: \_\_\_\_\_

Equipo Marca y Modelo: \_\_\_\_\_

- |   |   |   |
|---|---|---|
| Muestra de:                                 | <input type="checkbox"/> Caja de cambios      | <input type="checkbox"/> Cojinete plano       |
| <input type="checkbox"/> Aceite Circulante  | <input type="checkbox"/> Caja reductora       | <input type="checkbox"/> Rodamiento           |
| <input type="checkbox"/> Sistema hidráulico | <input type="checkbox"/> Extrusora            | <input type="checkbox"/> Cojinete de empuje   |
| <input type="checkbox"/> Bomba              | <input type="checkbox"/> Compresor Axial      | <input type="checkbox"/> Generador            |
| <input type="checkbox"/> Soplador           | <input type="checkbox"/> Compresor recip.     | <input type="checkbox"/> Aceite nuevo sin uso |
| <input type="checkbox"/> Turbina            | <input type="checkbox"/> Compresor a tornillo | <input type="checkbox"/> Otro _____           |

Filtro: Elemento/Profundidad/Fuera de Línea/Ninguno µm: \_\_\_\_\_

Nombre del aceite / fluido: \_\_\_\_\_

Fecha de la muestra: MM / DD / AA Capacidad: \_\_\_\_\_ L / Gal

Tiempo total en la unidad: \_\_\_\_\_ horas / dias / meses / años

Horas/KM de aceite: \_\_\_\_\_ Cambiado: Si / No / Filtrado

Horas/KM de filtro: \_\_\_\_\_ Reparado: Si / No / Limpiado

Comentarios:

Añadir pruebas: \_\_\_\_\_ 1000-200S

▲ coloque el formulario completado **dentro del paquete** (junto a las muestras)

▼ guardar para el seguimiento de esta muestra


▼ pegar en la **botella**



◀ escanear para rastrear la muestra

TAG o S/N:

\_\_\_\_\_  
Fecha de muestra:



LL10002057

LL10002057



DR.  
LANTOS  
**WEARCHECK**

escanear para completar *en línea*



**LL10002058**

Código de cliente: **LLC0003545**

Número de orden de trabajo: \_\_\_\_\_

▼ coloca la etiqueta de la máquina o completa esta información

ID de la unidad: \_\_\_\_\_ S/N: \_\_\_\_\_

Equipo Marca y Modelo: \_\_\_\_\_

- |   |   |   |
|---|---|---|
| Muestra de:                                 | <input type="checkbox"/> Caja de cambios      | <input type="checkbox"/> Cojinete plano       |
| <input type="checkbox"/> Aceite Circulante  | <input type="checkbox"/> Caja reductora       | <input type="checkbox"/> Rodamiento           |
| <input type="checkbox"/> Sistema hidráulico | <input type="checkbox"/> Extrusora            | <input type="checkbox"/> Cojinete de empuje   |
| <input type="checkbox"/> Bomba              | <input type="checkbox"/> Compresor Axial      | <input type="checkbox"/> Generador            |
| <input type="checkbox"/> Soplador           | <input type="checkbox"/> Compresor recip.     | <input type="checkbox"/> Aceite nuevo sin uso |
| <input type="checkbox"/> Turbina            | <input type="checkbox"/> Compresor a tornillo | <input type="checkbox"/> Otro _____           |

Filtro: Elemento/Profundidad/Fuera de Línea/Ninguno µm: \_\_\_\_\_

Nombre del aceite / fluido: \_\_\_\_\_

Fecha de la muestra: MM / DD / AA Capacidad: \_\_\_\_\_ L / Gal

Tiempo total en la unidad: \_\_\_\_\_ horas / dias / meses / años

Horas/KM de aceite: \_\_\_\_\_ Cambiado: Si / No / Filtrado

Horas/KM de filtro: \_\_\_\_\_ Reparado: Si / No / Limpiado

Comentarios:

Añadir pruebas: \_\_\_\_\_ 1000-200S

▲ coloque el formulario completado **dentro del paquete** (junto a las muestras)

▼ guardar para el seguimiento de esta muestra


▼ pegar en la **botella**



◀ escanear para rastrear la muestra

TAG o S/N:

\_\_\_\_\_  
Fecha de muestra:



**LL10002058**

**LL10002058**



DR.  
LANTOS  
**WEARCHECK**

escanear para completar *en línea*



LL10002059

Código de cliente: **LLC0003545**

Número de orden de trabajo: \_\_\_\_\_

▼ coloca la etiqueta de la máquina o completa esta información

ID de la unidad: \_\_\_\_\_ S/N: \_\_\_\_\_

Equipo Marca y Modelo: \_\_\_\_\_

- |   |   |   |
|---|---|---|
| Muestra de:                                 | <input type="checkbox"/> Caja de cambios      | <input type="checkbox"/> Cojinete plano       |
| <input type="checkbox"/> Aceite Circulante  | <input type="checkbox"/> Caja reductora       | <input type="checkbox"/> Rodamiento           |
| <input type="checkbox"/> Sistema hidráulico | <input type="checkbox"/> Extrusora            | <input type="checkbox"/> Cojinete de empuje   |
| <input type="checkbox"/> Bomba              | <input type="checkbox"/> Compresor Axial      | <input type="checkbox"/> Generador            |
| <input type="checkbox"/> Soplador           | <input type="checkbox"/> Compresor recip.     | <input type="checkbox"/> Aceite nuevo sin uso |
| <input type="checkbox"/> Turbina            | <input type="checkbox"/> Compresor a tornillo | <input type="checkbox"/> Otro _____           |

Filtro: Elemento/Profundidad/Fuera de Línea/Ninguno µm: \_\_\_\_\_

Nombre del aceite / fluido: \_\_\_\_\_

Fecha de la muestra: MM / DD / AA Capacidad: \_\_\_\_\_ L / Gal

Tiempo total en la unidad: \_\_\_\_\_ horas / dias / meses / años

Horas/KM de aceite: \_\_\_\_\_ Cambiado: Si / No / Filtrado

Horas/KM de filtro: \_\_\_\_\_ Reparado: Si / No / Limpiado

Comentarios:

Añadir pruebas: \_\_\_\_\_ 1000-200S

▲ coloque el formulario completado **dentro del paquete** (junto a las muestras)

▼ guardar para el seguimiento de esta muestra


▼ pegar en la **botella**



◀ escanear para rastrear la muestra

TAG o S/N:

\_\_\_\_\_  
Fecha de muestra:



LL10002059

LL10002059



DR.  
LANTOS  
WEARCHECK

escanear para completar *en línea*



LL10002060

Código de cliente: **LLC0003545**

Número de orden de trabajo: \_\_\_\_\_

▼ coloca la etiqueta de la máquina o completa esta información

ID de la unidad: \_\_\_\_\_ S/N: \_\_\_\_\_

Equipo Marca y Modelo: \_\_\_\_\_

- Muestra de:
- |   |   |   |
|---|---|---|
| <input type="checkbox"/> Aceite Circulante  | <input type="checkbox"/> Caja de cambios      | <input type="checkbox"/> Cojinete plano       |
| <input type="checkbox"/> Sistema hidráulico | <input type="checkbox"/> Caja reductora       | <input type="checkbox"/> Rodamiento           |
| <input type="checkbox"/> Bomba              | <input type="checkbox"/> Extrusora            | <input type="checkbox"/> Cojinete de empuje   |
| <input type="checkbox"/> Soplador           | <input type="checkbox"/> Compresor Axial      | <input type="checkbox"/> Generador            |
| <input type="checkbox"/> Turbina            | <input type="checkbox"/> Compresor recip.     | <input type="checkbox"/> Aceite nuevo sin uso |
|   | <input type="checkbox"/> Compresor a tornillo | <input type="checkbox"/> Otro _____           |

Filtro: Elemento/Profundidad/Fuera de Línea/Ninguno µm: \_\_\_\_\_

Nombre del aceite / fluido: \_\_\_\_\_

Fecha de la muestra: MM / DD / AA Capacidad: \_\_\_\_\_ L / Gal

Tiempo total en la unidad: \_\_\_\_\_ horas / dias / meses / años

Horas/KM de aceite: \_\_\_\_\_ Cambiado: Si / No / Filtrado

Horas/KM de filtro: \_\_\_\_\_ Reparado: Si / No / Limpiado

Comentarios:

Añadir pruebas: \_\_\_\_\_ 1000-200S

▲ coloque el formulario completado **dentro del paquete** (junto a las muestras)

▼ guardar para el seguimiento de esta muestra

▼ pegar en la **botella**




◀ escanear para rastrear la muestra

TAG o S/N:

\_\_\_\_\_  
Fecha de muestra:

LL10002060



LL10002060



DR.  
LANTOS  
WEARCHECK

escanear para completar *en línea*



LL10002061

Código de cliente: **LLC0003545**

Número de orden de trabajo: \_\_\_\_\_

▼ coloca la etiqueta de la máquina o completa esta información

ID de la unidad: \_\_\_\_\_ S/N: \_\_\_\_\_

Equipo Marca y Modelo: \_\_\_\_\_

- |   |   |   |
|---|---|---|
| Muestra de:                                 | <input type="checkbox"/> Caja de cambios      | <input type="checkbox"/> Cojinete plano       |
| <input type="checkbox"/> Aceite Circulante  | <input type="checkbox"/> Caja reductora       | <input type="checkbox"/> Rodamiento           |
| <input type="checkbox"/> Sistema hidráulico | <input type="checkbox"/> Extrusora            | <input type="checkbox"/> Cojinete de empuje   |
| <input type="checkbox"/> Bomba              | <input type="checkbox"/> Compresor Axial      | <input type="checkbox"/> Generador            |
| <input type="checkbox"/> Soplador           | <input type="checkbox"/> Compresor recip.     | <input type="checkbox"/> Aceite nuevo sin uso |
| <input type="checkbox"/> Turbina            | <input type="checkbox"/> Compresor a tornillo | <input type="checkbox"/> Otro _____           |

Filtro: Elemento/Profundidad/Fuera de Línea/Ninguno µm: \_\_\_\_\_

Nombre del aceite / fluido: \_\_\_\_\_

Fecha de la muestra: MM / DD / AA Capacidad: \_\_\_\_\_ L / Gal

Tiempo total en la unidad: \_\_\_\_\_ horas / dias / meses / años

Horas/KM de aceite: \_\_\_\_\_ Cambiado: Si / No / Filtrado

Horas/KM de filtro: \_\_\_\_\_ Reparado: Si / No / Limpiado

Comentarios:

Añadir pruebas: \_\_\_\_\_ 1000-200S

▲ coloque el formulario completado **dentro del paquete** (junto a las muestras)

▼ guardar para el seguimiento de esta muestra


▼ pegar en la **botella**



◀ escanear para rastrear la muestra

TAG o S/N:

\_\_\_\_\_  
Fecha de muestra:



LL10002061

LL10002061



DR.  
LANTOS  
WEARCHECK

escanear para completar *en línea*



LL10002062

Código de cliente: **LLC0003545**

Número de orden de trabajo: \_\_\_\_\_

▼ coloca la etiqueta de la máquina o completa esta información

ID de la unidad: \_\_\_\_\_ S/N: \_\_\_\_\_

Equipo Marca y Modelo: \_\_\_\_\_

- |   |   |   |
|---|---|---|
| Muestra de:                                 | <input type="checkbox"/> Caja de cambios      | <input type="checkbox"/> Cojinete plano       |
| <input type="checkbox"/> Aceite Circulante  | <input type="checkbox"/> Caja reductora       | <input type="checkbox"/> Rodamiento           |
| <input type="checkbox"/> Sistema hidráulico | <input type="checkbox"/> Extrusora            | <input type="checkbox"/> Cojinete de empuje   |
| <input type="checkbox"/> Bomba              | <input type="checkbox"/> Compresor Axial      | <input type="checkbox"/> Generador            |
| <input type="checkbox"/> Soplador           | <input type="checkbox"/> Compresor recip.     | <input type="checkbox"/> Aceite nuevo sin uso |
| <input type="checkbox"/> Turbina            | <input type="checkbox"/> Compresor a tornillo | <input type="checkbox"/> Otro _____           |

Filtro: Elemento/Profundidad/Fuera de Línea/Ninguno µm: \_\_\_\_\_

Nombre del aceite / fluido: \_\_\_\_\_

Fecha de la muestra: MM / DD / AA Capacidad: \_\_\_\_\_ L / Gal

Tiempo total en la unidad: \_\_\_\_\_ horas / dias / meses / años

Horas/KM de aceite: \_\_\_\_\_ Cambiado: Si / No / Filtrado

Horas/KM de filtro: \_\_\_\_\_ Reparado: Si / No / Limpiado

Comentarios:

Añadir pruebas: \_\_\_\_\_ 1000-200S

▲ coloque el formulario completado **dentro del paquete** (junto a las muestras)

▼ guardar para el seguimiento de esta muestra


▼ pegar en la **botella**



◀ escanear para rastrear la muestra

TAG o S/N:

\_\_\_\_\_  
Fecha de muestra:



LL10002062

LL10002062





DR.  
LANTOS  
WEARCHECK

escanear para completar *en línea*



LL10002063

Código de cliente: **LLC0003545**

Número de orden de trabajo: \_\_\_\_\_

▼ coloca la etiqueta de la máquina o completa esta información

ID de la unidad: \_\_\_\_\_ S/N: \_\_\_\_\_

Equipo Marca y Modelo: \_\_\_\_\_

- |   |   |   |
|---|---|---|
| Muestra de:                                 | <input type="checkbox"/> Caja de cambios      | <input type="checkbox"/> Cojinete plano       |
| <input type="checkbox"/> Aceite Circulante  | <input type="checkbox"/> Caja reductora       | <input type="checkbox"/> Rodamiento           |
| <input type="checkbox"/> Sistema hidráulico | <input type="checkbox"/> Extrusora            | <input type="checkbox"/> Cojinete de empuje   |
| <input type="checkbox"/> Bomba              | <input type="checkbox"/> Compresor Axial      | <input type="checkbox"/> Generador            |
| <input type="checkbox"/> Soplador           | <input type="checkbox"/> Compresor recip.     | <input type="checkbox"/> Aceite nuevo sin uso |
| <input type="checkbox"/> Turbina            | <input type="checkbox"/> Compresor a tornillo | <input type="checkbox"/> Otro _____           |

Filtro: Elemento/Profundidad/Fuera de Línea/Ninguno µm: \_\_\_\_\_

Nombre del aceite / fluido: \_\_\_\_\_

Fecha de la muestra: MM / DD / AA Capacidad: \_\_\_\_\_ L / Gal

Tiempo total en la unidad: \_\_\_\_\_ horas / dias / meses / años

Horas/KM de aceite: \_\_\_\_\_ Cambiado: Si / No / Filtrado

Horas/KM de filtro: \_\_\_\_\_ Reparado: Si / No / Limpiado

Comentarios:

Añadir pruebas: \_\_\_\_\_ 1000-200S

▲ coloque el formulario completado **dentro del paquete** (junto a las muestras)

▼ guardar para el seguimiento de esta muestra


▼ pegar en la **botella**



◀ escanear para rastrear la muestra

TAG o S/N:

\_\_\_\_\_  
Fecha de muestra:



LL10002063

LL10002063



DR.  
LANTOS  
**WEARCHECK**

escanear para completar *en línea*



LL10002064

Código de cliente: **LLC0003545**

Número de orden de trabajo: \_\_\_\_\_

▼ coloca la etiqueta de la máquina o completa esta información

ID de la unidad: \_\_\_\_\_ S/N: \_\_\_\_\_

Equipo Marca y Modelo: \_\_\_\_\_

- |   |   |   |
|---|---|---|
| Muestra de:                                 | <input type="checkbox"/> Caja de cambios      | <input type="checkbox"/> Cojinete plano       |
| <input type="checkbox"/> Aceite Circulante  | <input type="checkbox"/> Caja reductora       | <input type="checkbox"/> Rodamiento           |
| <input type="checkbox"/> Sistema hidráulico | <input type="checkbox"/> Extrusora            | <input type="checkbox"/> Cojinete de empuje   |
| <input type="checkbox"/> Bomba              | <input type="checkbox"/> Compresor Axial      | <input type="checkbox"/> Generador            |
| <input type="checkbox"/> Soplador           | <input type="checkbox"/> Compresor recip.     | <input type="checkbox"/> Aceite nuevo sin uso |
| <input type="checkbox"/> Turbina            | <input type="checkbox"/> Compresor a tornillo | <input type="checkbox"/> Otro _____           |

Filtro: Elemento/Profundidad/Fuera de Línea/Ninguno µm: \_\_\_\_\_

Nombre del aceite / fluido: \_\_\_\_\_

Fecha de la muestra: MM / DD / AA Capacidad: \_\_\_\_\_ L / Gal

Tiempo total en la unidad: \_\_\_\_\_ horas / dias / meses / años

Horas/KM de aceite: \_\_\_\_\_ Cambiado: Si / No / Filtrado

Horas/KM de filtro: \_\_\_\_\_ Reparado: Si / No / Limpiado

Comentarios:

Añadir pruebas: \_\_\_\_\_ 1000-200S

▲ coloque el formulario completado **dentro del paquete** (junto a las muestras)

▼ guardar para el seguimiento de esta muestra

▼ pegar en la **botella**



◀ escanear para rastrear la muestra

TAG o S/N:

\_\_\_\_\_  
Fecha de muestra:



LL10002064

LL10002064



DR.  
LANTOS  
WEARCHECK

escanear para completar *en línea*



LL10002065

Código de cliente: **LLC0003545**

Número de orden de trabajo: \_\_\_\_\_

▼ coloca la etiqueta de la máquina o completa esta información

ID de la unidad: \_\_\_\_\_ S/N: \_\_\_\_\_

Equipo Marca y Modelo: \_\_\_\_\_

- |   |   |   |
|---|---|---|
| Muestra de:                                 | <input type="checkbox"/> Caja de cambios      | <input type="checkbox"/> Cojinete plano       |
| <input type="checkbox"/> Aceite Circulante  | <input type="checkbox"/> Caja reductora       | <input type="checkbox"/> Rodamiento           |
| <input type="checkbox"/> Sistema hidráulico | <input type="checkbox"/> Extrusora            | <input type="checkbox"/> Cojinete de empuje   |
| <input type="checkbox"/> Bomba              | <input type="checkbox"/> Compresor Axial      | <input type="checkbox"/> Generador            |
| <input type="checkbox"/> Soplador           | <input type="checkbox"/> Compresor recip.     | <input type="checkbox"/> Aceite nuevo sin uso |
| <input type="checkbox"/> Turbina            | <input type="checkbox"/> Compresor a tornillo | <input type="checkbox"/> Otro _____           |

Filtro: Elemento/Profundidad/Fuera de Línea/Ninguno µm: \_\_\_\_\_

Nombre del aceite / fluido: \_\_\_\_\_

Fecha de la muestra: MM / DD / AA Capacidad: \_\_\_\_\_ L / Gal

Tiempo total en la unidad: \_\_\_\_\_ horas / dias / meses / años

Horas/KM de aceite: \_\_\_\_\_ Cambiado: Si / No / Filtrado

Horas/KM de filtro: \_\_\_\_\_ Reparado: Si / No / Limpiado

Comentarios:

Añadir pruebas: \_\_\_\_\_ 1000-200S

▲ coloque el formulario completado **dentro del paquete** (junto a las muestras)

▼ guardar para el seguimiento de esta muestra


▼ pegar en la **botella**



◀ escanear para rastrear la muestra

TAG o S/N:

\_\_\_\_\_  
Fecha de muestra:



LL10002065

LL10002065



DR.  
LANTOS  
**WEARCHECK**

escanear para completar *en línea*



LL10002066

Código de cliente: **LLC0003545**

Número de orden de trabajo: \_\_\_\_\_

▼ coloca la etiqueta de la máquina o completa esta información

ID de la unidad: \_\_\_\_\_ S/N: \_\_\_\_\_

Equipo Marca y Modelo: \_\_\_\_\_

- |   |   |   |
|---|---|---|
| Muestra de:                                 | <input type="checkbox"/> Caja de cambios      | <input type="checkbox"/> Cojinete plano       |
| <input type="checkbox"/> Aceite Circulante  | <input type="checkbox"/> Caja reductora       | <input type="checkbox"/> Rodamiento           |
| <input type="checkbox"/> Sistema hidráulico | <input type="checkbox"/> Extrusora            | <input type="checkbox"/> Cojinete de empuje   |
| <input type="checkbox"/> Bomba              | <input type="checkbox"/> Compresor Axial      | <input type="checkbox"/> Generador            |
| <input type="checkbox"/> Soplador           | <input type="checkbox"/> Compresor recip.     | <input type="checkbox"/> Aceite nuevo sin uso |
| <input type="checkbox"/> Turbina            | <input type="checkbox"/> Compresor a tornillo | <input type="checkbox"/> Otro _____           |

Filtro: Elemento/Profundidad/Fuera de Línea/Ninguno µm: \_\_\_\_\_

Nombre del aceite / fluido: \_\_\_\_\_

Fecha de la muestra: MM / DD / AA Capacidad: \_\_\_\_\_ L / Gal

Tiempo total en la unidad: \_\_\_\_\_ horas / dias / meses / años

Horas/KM de aceite: \_\_\_\_\_ Cambiado: Si / No / Filtrado

Horas/KM de filtro: \_\_\_\_\_ Reparado: Si / No / Limpiado

Comentarios:

Añadir pruebas: \_\_\_\_\_ 1000-200S

▲ coloque el formulario completado **dentro del paquete** (junto a las muestras)

▼ guardar para el seguimiento de esta muestra

▼ pegar en la **botella**



◀ escanear para rastrear la muestra

TAG o S/N:

\_\_\_\_\_  
Fecha de muestra:

LL10002066



LL10002066



DR.  
LANTOS  
**WEARCHECK**

escanear para completar *en línea*



**LL10002067**

Código de cliente: **LLC0003545**

Número de orden de trabajo: \_\_\_\_\_

▼ coloca la etiqueta de la máquina o completa esta información

ID de la unidad: \_\_\_\_\_ S/N: \_\_\_\_\_

Equipo Marca y Modelo: \_\_\_\_\_

- |   |   |   |
|---|---|---|
| Muestra de:                                 | <input type="checkbox"/> Caja de cambios      | <input type="checkbox"/> Cojinete plano       |
| <input type="checkbox"/> Aceite Circulante  | <input type="checkbox"/> Caja reductora       | <input type="checkbox"/> Rodamiento           |
| <input type="checkbox"/> Sistema hidráulico | <input type="checkbox"/> Extrusora            | <input type="checkbox"/> Cojinete de empuje   |
| <input type="checkbox"/> Bomba              | <input type="checkbox"/> Compresor Axial      | <input type="checkbox"/> Generador            |
| <input type="checkbox"/> Soplador           | <input type="checkbox"/> Compresor recip.     | <input type="checkbox"/> Aceite nuevo sin uso |
| <input type="checkbox"/> Turbina            | <input type="checkbox"/> Compresor a tornillo | <input type="checkbox"/> Otro _____           |

Filtro: Elemento/Profundidad/Fuera de Línea/Ninguno µm: \_\_\_\_\_

Nombre del aceite / fluido: \_\_\_\_\_

Fecha de la muestra: MM / DD / AA Capacidad: \_\_\_\_\_ L / Gal

Tiempo total en la unidad: \_\_\_\_\_ horas / dias / meses / años

Horas/KM de aceite: \_\_\_\_\_ Cambiado: Si / No / Filtrado

Horas/KM de filtro: \_\_\_\_\_ Reparado: Si / No / Limpiado

Comentarios:

Añadir pruebas: \_\_\_\_\_ 1000-200S

▲ coloque el formulario completado **dentro del paquete** (junto a las muestras)

▼ guardar para el seguimiento de esta muestra

▼ pegar en la **botella**



◀ escanear para rastrear la muestra

TAG o S/N:

\_\_\_\_\_  
Fecha de muestra:

**LL10002067**



**LL10002067**



DR.  
LANTOS  
WEARCHECK

escanear para completar *en línea*



LL10002068

Código de cliente: **LLC0003545**

Número de orden de trabajo: \_\_\_\_\_

▼ coloca la etiqueta de la máquina o completa esta información

ID de la unidad: \_\_\_\_\_ S/N: \_\_\_\_\_

Equipo Marca y Modelo: \_\_\_\_\_

- |   |   |   |
|---|---|---|
| Muestra de:                                 | <input type="checkbox"/> Caja de cambios      | <input type="checkbox"/> Cojinete plano       |
| <input type="checkbox"/> Aceite Circulante  | <input type="checkbox"/> Caja reductora       | <input type="checkbox"/> Rodamiento           |
| <input type="checkbox"/> Sistema hidráulico | <input type="checkbox"/> Extrusora            | <input type="checkbox"/> Cojinete de empuje   |
| <input type="checkbox"/> Bomba              | <input type="checkbox"/> Compresor Axial      | <input type="checkbox"/> Generador            |
| <input type="checkbox"/> Soplador           | <input type="checkbox"/> Compresor recip.     | <input type="checkbox"/> Aceite nuevo sin uso |
| <input type="checkbox"/> Turbina            | <input type="checkbox"/> Compresor a tornillo | <input type="checkbox"/> Otro _____           |

Filtro: Elemento/Profundidad/Fuera de Línea/Ninguno µm: \_\_\_\_\_

Nombre del aceite / fluido: \_\_\_\_\_

Fecha de la muestra: MM / DD / AA Capacidad: \_\_\_\_\_ L / Gal

Tiempo total en la unidad: \_\_\_\_\_ horas / dias / meses / años

Horas/KM de aceite: \_\_\_\_\_ Cambiado: Si / No / Filtrado

Horas/KM de filtro: \_\_\_\_\_ Reparado: Si / No / Limpiado

Comentarios:

Añadir pruebas: \_\_\_\_\_ 1000-200S

▲ coloque el formulario completado **dentro del paquete** (junto a las muestras)

▼ guardar para el seguimiento de esta muestra

▼ pegar en la **botella**



◀ escanear para rastrear la muestra

TAG o S/N:

\_\_\_\_\_  
Fecha de muestra:



LL10002068

LL10002068



DR.  
LANTOS  
WEARCHECK

escanear para completar *en línea*



LL10002069

Código de cliente: **LLC0003545**

Número de orden de trabajo: \_\_\_\_\_

▼ coloca la etiqueta de la máquina o completa esta información

ID de la unidad: \_\_\_\_\_ S/N: \_\_\_\_\_

Equipo Marca y Modelo: \_\_\_\_\_

- |   |   |   |
|---|---|---|
| Muestra de:                                 | <input type="checkbox"/> Caja de cambios      | <input type="checkbox"/> Cojinete plano       |
| <input type="checkbox"/> Aceite Circulante  | <input type="checkbox"/> Caja reductora       | <input type="checkbox"/> Rodamiento           |
| <input type="checkbox"/> Sistema hidráulico | <input type="checkbox"/> Extrusora            | <input type="checkbox"/> Cojinete de empuje   |
| <input type="checkbox"/> Bomba              | <input type="checkbox"/> Compresor Axial      | <input type="checkbox"/> Generador            |
| <input type="checkbox"/> Soplador           | <input type="checkbox"/> Compresor recip.     | <input type="checkbox"/> Aceite nuevo sin uso |
| <input type="checkbox"/> Turbina            | <input type="checkbox"/> Compresor a tornillo | <input type="checkbox"/> Otro _____           |

Filtro: Elemento/Profundidad/Fuera de Línea/Ninguno µm: \_\_\_\_\_

Nombre del aceite / fluido: \_\_\_\_\_

Fecha de la muestra: MM / DD / AA Capacidad: \_\_\_\_\_ L / Gal

Tiempo total en la unidad: \_\_\_\_\_ horas / dias / meses / años

Horas/KM de aceite: \_\_\_\_\_ Cambiado: Si / No / Filtrado

Horas/KM de filtro: \_\_\_\_\_ Reparado: Si / No / Limpiado

Comentarios:

Añadir pruebas: \_\_\_\_\_ 1000-200S

▲ coloque el formulario completado **dentro del paquete** (junto a las muestras)

▼ guardar para el seguimiento de esta muestra


▼ pegar en la **botella**



◀ escanear para rastrear la muestra

TAG o S/N:

\_\_\_\_\_  
Fecha de muestra:



LL10002069

LL10002069



DR.  
LANTOS  
WEARCHECK

escanear para completar *en línea*



LL10002070

Código de cliente: **LLC0003545**

Número de orden de trabajo: \_\_\_\_\_

▼ coloca la etiqueta de la máquina o completa esta información

ID de la unidad: \_\_\_\_\_ S/N: \_\_\_\_\_

Equipo Marca y Modelo: \_\_\_\_\_

- |   |   |   |
|---|---|---|
| Muestra de:                                 | <input type="checkbox"/> Caja de cambios      | <input type="checkbox"/> Cojinete plano       |
| <input type="checkbox"/> Aceite Circulante  | <input type="checkbox"/> Caja reductora       | <input type="checkbox"/> Rodamiento           |
| <input type="checkbox"/> Sistema hidráulico | <input type="checkbox"/> Extrusora            | <input type="checkbox"/> Cojinete de empuje   |
| <input type="checkbox"/> Bomba              | <input type="checkbox"/> Compresor Axial      | <input type="checkbox"/> Generador            |
| <input type="checkbox"/> Soplador           | <input type="checkbox"/> Compresor recip.     | <input type="checkbox"/> Aceite nuevo sin uso |
| <input type="checkbox"/> Turbina            | <input type="checkbox"/> Compresor a tornillo | <input type="checkbox"/> Otro _____           |

Filtro: Elemento/Profundidad/Fuera de Línea/Ninguno µm: \_\_\_\_\_

Nombre del aceite / fluido: \_\_\_\_\_

Fecha de la muestra: MM / DD / AA Capacidad: \_\_\_\_\_ L / Gal

Tiempo total en la unidad: \_\_\_\_\_ horas / dias / meses / años

Horas/KM de aceite: \_\_\_\_\_ Cambiado: Si / No / Filtrado

Horas/KM de filtro: \_\_\_\_\_ Reparado: Si / No / Limpiado

Comentarios:

Añadir pruebas: \_\_\_\_\_ 1000-200S

▲ coloque el formulario completado **dentro del paquete** (junto a las muestras)

▼ guardar para el seguimiento de esta muestra


▼ pegar en la **botella**



◀ escanear para rastrear la muestra

TAG o S/N:

\_\_\_\_\_  
Fecha de muestra:



LL10002070

LL10002070





DR.  
LANTOS  
WEARCHECK

escanear para completar *en línea*



LL10002071

Código de cliente: **LLC0003545**

Número de orden de trabajo: \_\_\_\_\_

▼ coloca la etiqueta de la máquina o completa esta información

ID de la unidad: \_\_\_\_\_ S/N: \_\_\_\_\_

Equipo Marca y Modelo: \_\_\_\_\_

- |   |   |   |
|---|---|---|
| Muestra de:                                 | <input type="checkbox"/> Caja de cambios      | <input type="checkbox"/> Cojinete plano       |
| <input type="checkbox"/> Aceite Circulante  | <input type="checkbox"/> Caja reductora       | <input type="checkbox"/> Rodamiento           |
| <input type="checkbox"/> Sistema hidráulico | <input type="checkbox"/> Extrusora            | <input type="checkbox"/> Cojinete de empuje   |
| <input type="checkbox"/> Bomba              | <input type="checkbox"/> Compresor Axial      | <input type="checkbox"/> Generador            |
| <input type="checkbox"/> Soplador           | <input type="checkbox"/> Compresor recip.     | <input type="checkbox"/> Aceite nuevo sin uso |
| <input type="checkbox"/> Turbina            | <input type="checkbox"/> Compresor a tornillo | <input type="checkbox"/> Otro _____           |

Filtro: Elemento/Profundidad/Fuera de Línea/Ninguno µm: \_\_\_\_\_

Nombre del aceite / fluido: \_\_\_\_\_

Fecha de la muestra: MM / DD / AA Capacidad: \_\_\_\_\_ L / Gal

Tiempo total en la unidad: \_\_\_\_\_ horas / dias / meses / años

Horas/KM de aceite: \_\_\_\_\_ Cambiado: Si / No / Filtrado

Horas/KM de filtro: \_\_\_\_\_ Reparado: Si / No / Limpiado

Comentarios:

Añadir pruebas: \_\_\_\_\_ 1000-200S

▲ coloque el formulario completado **dentro del paquete** (junto a las muestras)

▼ guardar para el seguimiento de esta muestra


▼ pegar en la **botella**



◀ escanear para rastrear la muestra

TAG o S/N:

\_\_\_\_\_  
Fecha de muestra:



LL10002071

LL10002071



DR.  
LANTOS  
WEARCHECK

escanear para completar *en línea*



LL10002072

Código de cliente: **LLC0003545**

Número de orden de trabajo: \_\_\_\_\_

▼ coloca la etiqueta de la máquina o completa esta información

ID de la unidad: \_\_\_\_\_ S/N: \_\_\_\_\_

Equipo Marca y Modelo: \_\_\_\_\_

- |   |   |   |
|---|---|---|
| Muestra de:                                 | <input type="checkbox"/> Caja de cambios      | <input type="checkbox"/> Cojinete plano       |
| <input type="checkbox"/> Aceite Circulante  | <input type="checkbox"/> Caja reductora       | <input type="checkbox"/> Rodamiento           |
| <input type="checkbox"/> Sistema hidráulico | <input type="checkbox"/> Extrusora            | <input type="checkbox"/> Cojinete de empuje   |
| <input type="checkbox"/> Bomba              | <input type="checkbox"/> Compresor Axial      | <input type="checkbox"/> Generador            |
| <input type="checkbox"/> Soplador           | <input type="checkbox"/> Compresor recip.     | <input type="checkbox"/> Aceite nuevo sin uso |
| <input type="checkbox"/> Turbina            | <input type="checkbox"/> Compresor a tornillo | <input type="checkbox"/> Otro _____           |

Filtro: Elemento/Profundidad/Fuera de Línea/Ninguno µm: \_\_\_\_\_

Nombre del aceite / fluido: \_\_\_\_\_

Fecha de la muestra: MM / DD / AA Capacidad: \_\_\_\_\_ L / Gal

Tiempo total en la unidad: \_\_\_\_\_ horas / dias / meses / años

Horas/KM de aceite: \_\_\_\_\_ Cambiado: Si / No / Filtrado

Horas/KM de filtro: \_\_\_\_\_ Reparado: Si / No / Limpiado

Comentarios:

Añadir pruebas: \_\_\_\_\_ 1000-200S

▲ coloque el formulario completado **dentro del paquete** (junto a las muestras)

▼ guardar para el seguimiento de esta muestra


▼ pegar en la **botella**



◀ escanear para rastrear la muestra

TAG o S/N:

\_\_\_\_\_  
Fecha de muestra:



LL10002072

LL10002072



DR.  
LANTOS  
**WEARCHECK**

escanear para completar *en línea*



LL10002073

Código de cliente: **LLC0003545**

Número de orden de trabajo: \_\_\_\_\_

▼ coloca la etiqueta de la máquina o completa esta información

ID de la unidad: \_\_\_\_\_ S/N: \_\_\_\_\_

Equipo Marca y Modelo: \_\_\_\_\_

- |   |   |   |
|---|---|---|
| Muestra de:                                 | <input type="checkbox"/> Caja de cambios      | <input type="checkbox"/> Cojinete plano       |
| <input type="checkbox"/> Aceite Circulante  | <input type="checkbox"/> Caja reductora       | <input type="checkbox"/> Rodamiento           |
| <input type="checkbox"/> Sistema hidráulico | <input type="checkbox"/> Extrusora            | <input type="checkbox"/> Cojinete de empuje   |
| <input type="checkbox"/> Bomba              | <input type="checkbox"/> Compresor Axial      | <input type="checkbox"/> Generador            |
| <input type="checkbox"/> Soplador           | <input type="checkbox"/> Compresor recip.     | <input type="checkbox"/> Aceite nuevo sin uso |
| <input type="checkbox"/> Turbina            | <input type="checkbox"/> Compresor a tornillo | <input type="checkbox"/> Otro _____           |

Filtro: Elemento/Profundidad/Fuera de Línea/Ninguno µm: \_\_\_\_\_

Nombre del aceite / fluido: \_\_\_\_\_

Fecha de la muestra: MM / DD / AA Capacidad: \_\_\_\_\_ L / Gal

Tiempo total en la unidad: \_\_\_\_\_ horas / dias / meses / años

Horas/KM de aceite: \_\_\_\_\_ Cambiado: Si / No / Filtrado

Horas/KM de filtro: \_\_\_\_\_ Reparado: Si / No / Limpiado

Comentarios:

Añadir pruebas: \_\_\_\_\_ 1000-200S

▲ coloque el formulario completado **dentro del paquete** (junto a las muestras)

▼ guardar para el seguimiento de esta muestra

▼ pegar en la **botella**




◀ escanear para rastrear la muestra

TAG o S/N:

\_\_\_\_\_  
Fecha de muestra:

LL10002073



LL10002073



DR.  
LANTOS  
WEARCHECK

escanear para completar *en línea*



LL10002074

Código de cliente: **LLC0003545**

Número de orden de trabajo: \_\_\_\_\_

▼ coloca la etiqueta de la máquina o completa esta información

ID de la unidad: \_\_\_\_\_ S/N: \_\_\_\_\_

Equipo Marca y Modelo: \_\_\_\_\_

- |   |   |   |
|---|---|---|
| Muestra de:                                 | <input type="checkbox"/> Caja de cambios      | <input type="checkbox"/> Cojinete plano       |
| <input type="checkbox"/> Aceite Circulante  | <input type="checkbox"/> Caja reductora       | <input type="checkbox"/> Rodamiento           |
| <input type="checkbox"/> Sistema hidráulico | <input type="checkbox"/> Extrusora            | <input type="checkbox"/> Cojinete de empuje   |
| <input type="checkbox"/> Bomba              | <input type="checkbox"/> Compresor Axial      | <input type="checkbox"/> Generador            |
| <input type="checkbox"/> Soplador           | <input type="checkbox"/> Compresor recip.     | <input type="checkbox"/> Aceite nuevo sin uso |
| <input type="checkbox"/> Turbina            | <input type="checkbox"/> Compresor a tornillo | <input type="checkbox"/> Otro _____           |

Filtro: Elemento/Profundidad/Fuera de Línea/Ninguno µm: \_\_\_\_\_

Nombre del aceite / fluido: \_\_\_\_\_

Fecha de la muestra: MM / DD / AA Capacidad: \_\_\_\_\_ L / Gal

Tiempo total en la unidad: \_\_\_\_\_ horas / dias / meses / años

Horas/KM de aceite: \_\_\_\_\_ Cambiado: Si / No / Filtrado

Horas/KM de filtro: \_\_\_\_\_ Reparado: Si / No / Limpiado

Comentarios:

Añadir pruebas: \_\_\_\_\_ 1000-200S

▲ coloque el formulario completado **dentro del paquete** (junto a las muestras)

▼ guardar para el seguimiento de esta muestra

▼ pegar en la **botella**



◀ escanear para rastrear la muestra

TAG o S/N:

\_\_\_\_\_  
Fecha de muestra:



LL10002074

LL10002074



DR.  
LANTOS  
**WEARCHECK**

escanear para completar *en línea*



**LL10002075**

Código de cliente: **LLC0003545**

Número de orden de trabajo: \_\_\_\_\_

▼ coloca la etiqueta de la máquina o completa esta información

ID de la unidad: \_\_\_\_\_ S/N: \_\_\_\_\_

Equipo Marca y Modelo: \_\_\_\_\_

- |   |   |   |
|---|---|---|
| Muestra de:                                 | <input type="checkbox"/> Caja de cambios      | <input type="checkbox"/> Cojinete plano       |
| <input type="checkbox"/> Aceite Circulante  | <input type="checkbox"/> Caja reductora       | <input type="checkbox"/> Rodamiento           |
| <input type="checkbox"/> Sistema hidráulico | <input type="checkbox"/> Extrusora            | <input type="checkbox"/> Cojinete de empuje   |
| <input type="checkbox"/> Bomba              | <input type="checkbox"/> Compresor Axial      | <input type="checkbox"/> Generador            |
| <input type="checkbox"/> Soplador           | <input type="checkbox"/> Compresor recip.     | <input type="checkbox"/> Aceite nuevo sin uso |
| <input type="checkbox"/> Turbina            | <input type="checkbox"/> Compresor a tornillo | <input type="checkbox"/> Otro _____           |

Filtro: Elemento/Profundidad/Fuera de Línea/Ninguno µm: \_\_\_\_\_

Nombre del aceite / fluido: \_\_\_\_\_

Fecha de la muestra: MM / DD / AA Capacidad: \_\_\_\_\_ L / Gal

Tiempo total en la unidad: \_\_\_\_\_ horas / dias / meses / años

Horas/KM de aceite: \_\_\_\_\_ Cambiado: Si / No / Filtrado

Horas/KM de filtro: \_\_\_\_\_ Reparado: Si / No / Limpiado

Comentarios:

Añadir pruebas: \_\_\_\_\_ 1000-200S

▲ coloque el formulario completado **dentro del paquete** (junto a las muestras)

▼ guardar para el seguimiento de esta muestra

▼ pegar en la **botella**



◀ escanear para rastrear la muestra

TAG o S/N:

\_\_\_\_\_  
Fecha de muestra:

**LL10002075**



**LL10002075**



DR.  
LANTOS  
WEARCHECK

escanear para completar *en línea*



LL10002076

Código de cliente: **LLC0003545**

Número de orden de trabajo: \_\_\_\_\_

▼ coloca la etiqueta de la máquina o completa esta información

ID de la unidad: \_\_\_\_\_ S/N: \_\_\_\_\_

Equipo Marca y Modelo: \_\_\_\_\_

- |   |   |   |
|---|---|---|
| Muestra de:                                 | <input type="checkbox"/> Caja de cambios      | <input type="checkbox"/> Cojinete plano       |
| <input type="checkbox"/> Aceite Circulante  | <input type="checkbox"/> Caja reductora       | <input type="checkbox"/> Rodamiento           |
| <input type="checkbox"/> Sistema hidráulico | <input type="checkbox"/> Extrusora            | <input type="checkbox"/> Cojinete de empuje   |
| <input type="checkbox"/> Bomba              | <input type="checkbox"/> Compresor Axial      | <input type="checkbox"/> Generador            |
| <input type="checkbox"/> Soplador           | <input type="checkbox"/> Compresor recip.     | <input type="checkbox"/> Aceite nuevo sin uso |
| <input type="checkbox"/> Turbina            | <input type="checkbox"/> Compresor a tornillo | <input type="checkbox"/> Otro _____           |

Filtro: Elemento/Profundidad/Fuera de Línea/Ninguno µm: \_\_\_\_\_

Nombre del aceite / fluido: \_\_\_\_\_

Fecha de la muestra: MM / DD / AA Capacidad: \_\_\_\_\_ L / Gal

Tiempo total en la unidad: \_\_\_\_\_ horas / dias / meses / años

Horas/KM de aceite: \_\_\_\_\_ Cambiado: Si / No / Filtrado

Horas/KM de filtro: \_\_\_\_\_ Reparado: Si / No / Limpiado

Comentarios:

Añadir pruebas: \_\_\_\_\_ 1000-200S

▲ coloque el formulario completado **dentro del paquete** (junto a las muestras)

▼ guardar para el seguimiento de esta muestra

▼ pegar en la **botella**




◀ escanear para rastrear la muestra

TAG o S/N:

\_\_\_\_\_  
Fecha de muestra:

LL10002076




LL10002076



DR.  
LANTOS  
WEARCHECK

escanear para completar *en línea*



LL10002077

Código de cliente: **LLC0003545**

Número de orden de trabajo: \_\_\_\_\_

▼ coloca la etiqueta de la máquina o completa esta información

ID de la unidad: \_\_\_\_\_ S/N: \_\_\_\_\_

Equipo Marca y Modelo: \_\_\_\_\_

- |   |   |   |
|---|---|---|
| Muestra de:                                 | <input type="checkbox"/> Caja de cambios      | <input type="checkbox"/> Cojinete plano       |
| <input type="checkbox"/> Aceite Circulante  | <input type="checkbox"/> Caja reductora       | <input type="checkbox"/> Rodamiento           |
| <input type="checkbox"/> Sistema hidráulico | <input type="checkbox"/> Extrusora            | <input type="checkbox"/> Cojinete de empuje   |
| <input type="checkbox"/> Bomba              | <input type="checkbox"/> Compresor Axial      | <input type="checkbox"/> Generador            |
| <input type="checkbox"/> Soplador           | <input type="checkbox"/> Compresor recip.     | <input type="checkbox"/> Aceite nuevo sin uso |
| <input type="checkbox"/> Turbina            | <input type="checkbox"/> Compresor a tornillo | <input type="checkbox"/> Otro _____           |

Filtro: Elemento/Profundidad/Fuera de Línea/Ninguno  $\mu$ m: \_\_\_\_\_

Nombre del aceite / fluido: \_\_\_\_\_

Fecha de la muestra: MM / DD / AA Capacidad: \_\_\_\_\_ L / Gal

Tiempo total en la unidad: \_\_\_\_\_ horas / dias / meses / años

Horas/KM de aceite: \_\_\_\_\_ Cambiado: Si / No / Filtrado

Horas/KM de filtro: \_\_\_\_\_ Reparado: Si / No / Limpiado

Comentarios:

Añadir pruebas: \_\_\_\_\_ 1000-200S

▲ coloque el formulario completado **dentro del paquete** (junto a las muestras)

▼ guardar para el seguimiento de esta muestra


▼ pegar en la **botella**



◀ escanear para rastrear la muestra

TAG o S/N:

\_\_\_\_\_  
Fecha de muestra:



LL10002077

LL10002077



DR.  
LANTOS  
WEARCHECK

escanear para completar *en línea*



LL10002078

Código de cliente: **LLC0003545**

Número de orden de trabajo: \_\_\_\_\_

▼ coloca la etiqueta de la máquina o completa esta información

ID de la unidad: \_\_\_\_\_ S/N: \_\_\_\_\_

Equipo Marca y Modelo: \_\_\_\_\_

- |   |   |   |
|---|---|---|
| Muestra de:                                 | <input type="checkbox"/> Caja de cambios      | <input type="checkbox"/> Cojinete plano       |
| <input type="checkbox"/> Aceite Circulante  | <input type="checkbox"/> Caja reductora       | <input type="checkbox"/> Rodamiento           |
| <input type="checkbox"/> Sistema hidráulico | <input type="checkbox"/> Extrusora            | <input type="checkbox"/> Cojinete de empuje   |
| <input type="checkbox"/> Bomba              | <input type="checkbox"/> Compresor Axial      | <input type="checkbox"/> Generador            |
| <input type="checkbox"/> Soplador           | <input type="checkbox"/> Compresor recip.     | <input type="checkbox"/> Aceite nuevo sin uso |
| <input type="checkbox"/> Turbina            | <input type="checkbox"/> Compresor a tornillo | <input type="checkbox"/> Otro _____           |

Filtro: Elemento/Profundidad/Fuera de Línea/Ninguno µm: \_\_\_\_\_

Nombre del aceite / fluido: \_\_\_\_\_

Fecha de la muestra: MM / DD / AA Capacidad: \_\_\_\_\_ L / Gal

Tiempo total en la unidad: \_\_\_\_\_ horas / dias / meses / años

Horas/KM de aceite: \_\_\_\_\_ Cambiado: Si / No / Filtrado

Horas/KM de filtro: \_\_\_\_\_ Reparado: Si / No / Limpiado

Comentarios:

Añadir pruebas: \_\_\_\_\_ 1000-200S

▲ coloque el formulario completado **dentro del paquete** (junto a las muestras)

▼ guardar para el seguimiento de esta muestra

▼ pegar en la **botella**



◀ escanear para rastrear la muestra

TAG o S/N:

\_\_\_\_\_  
Fecha de muestra:



LL10002078

LL10002078





DR.  
LANTOS  
WEARCHECK

escanear para completar *en línea*



LL10002079

Código de cliente: **LLC0003545**

Número de orden de trabajo: \_\_\_\_\_

▼ coloca la etiqueta de la máquina o completa esta información

ID de la unidad: \_\_\_\_\_ S/N: \_\_\_\_\_

Equipo Marca y Modelo: \_\_\_\_\_

- |   |   |   |
|---|---|---|
| Muestra de:                                 | <input type="checkbox"/> Caja de cambios      | <input type="checkbox"/> Cojinete plano       |
| <input type="checkbox"/> Aceite Circulante  | <input type="checkbox"/> Caja reductora       | <input type="checkbox"/> Rodamiento           |
| <input type="checkbox"/> Sistema hidráulico | <input type="checkbox"/> Extrusora            | <input type="checkbox"/> Cojinete de empuje   |
| <input type="checkbox"/> Bomba              | <input type="checkbox"/> Compresor Axial      | <input type="checkbox"/> Generador            |
| <input type="checkbox"/> Soplador           | <input type="checkbox"/> Compresor recip.     | <input type="checkbox"/> Aceite nuevo sin uso |
| <input type="checkbox"/> Turbina            | <input type="checkbox"/> Compresor a tornillo | <input type="checkbox"/> Otro _____           |

Filtro: Elemento/Profundidad/Fuera de Línea/Ninguno µm: \_\_\_\_\_

Nombre del aceite / fluido: \_\_\_\_\_

Fecha de la muestra: MM / DD / AA Capacidad: \_\_\_\_\_ L / Gal

Tiempo total en la unidad: \_\_\_\_\_ horas / dias / meses / años

Horas/KM de aceite: \_\_\_\_\_ Cambiado: Si / No / Filtrado

Horas/KM de filtro: \_\_\_\_\_ Reparado: Si / No / Limpiado

Comentarios:

Añadir pruebas: \_\_\_\_\_ 1000-200S

▲ coloque el formulario completado **dentro del paquete** (junto a las muestras)

▼ guardar para el seguimiento de esta muestra


▼ pegar en la **botella**



◀ escanear para rastrear la muestra

TAG o S/N:

\_\_\_\_\_  
Fecha de muestra:



LL10002079

LL10002079



DR.  
LANTOS  
WEARCHECK

escanear para completar *en línea*



LL10002080

Código de cliente: **LLC0003545**

Número de orden de trabajo: \_\_\_\_\_

▼ coloca la etiqueta de la máquina o completa esta información

ID de la unidad: \_\_\_\_\_ S/N: \_\_\_\_\_

Equipo Marca y Modelo: \_\_\_\_\_

- |   |   |   |
|---|---|---|
| Muestra de:                                 | <input type="checkbox"/> Caja de cambios      | <input type="checkbox"/> Cojinete plano       |
| <input type="checkbox"/> Aceite Circulante  | <input type="checkbox"/> Caja reductora       | <input type="checkbox"/> Rodamiento           |
| <input type="checkbox"/> Sistema hidráulico | <input type="checkbox"/> Extrusora            | <input type="checkbox"/> Cojinete de empuje   |
| <input type="checkbox"/> Bomba              | <input type="checkbox"/> Compresor Axial      | <input type="checkbox"/> Generador            |
| <input type="checkbox"/> Soplador           | <input type="checkbox"/> Compresor recip.     | <input type="checkbox"/> Aceite nuevo sin uso |
| <input type="checkbox"/> Turbina            | <input type="checkbox"/> Compresor a tornillo | <input type="checkbox"/> Otro _____           |

Filtro: Elemento/Profundidad/Fuera de Línea/Ninguno µm: \_\_\_\_\_

Nombre del aceite / fluido: \_\_\_\_\_

Fecha de la muestra: MM / DD / AA Capacidad: \_\_\_\_\_ L / Gal

Tiempo total en la unidad: \_\_\_\_\_ horas / dias / meses / años

Horas/KM de aceite: \_\_\_\_\_ Cambiado: Si / No / Filtrado

Horas/KM de filtro: \_\_\_\_\_ Reparado: Si / No / Limpiado

Comentarios:

Añadir pruebas: \_\_\_\_\_ 1000-200S

▲ coloque el formulario completado **dentro del paquete** (junto a las muestras)

▼ guardar para el seguimiento de esta muestra

▼ pegar en la **botella**




◀ escanear para rastrear la muestra

TAG o S/N:

\_\_\_\_\_

Fecha de muestra:

\_\_\_\_\_



LL10002080

LL10002080



DR.  
LANTOS  
WEARCHECK

escanear para completar *en línea*



LL10002081

Código de cliente: **LLC0003545**

Número de orden de trabajo: \_\_\_\_\_

▼ coloca la etiqueta de la máquina o completa esta información

ID de la unidad: \_\_\_\_\_ S/N: \_\_\_\_\_

Equipo Marca y Modelo: \_\_\_\_\_

- |   |   |   |
|---|---|---|
| Muestra de:                                 | <input type="checkbox"/> Caja de cambios      | <input type="checkbox"/> Cojinete plano       |
| <input type="checkbox"/> Aceite Circulante  | <input type="checkbox"/> Caja reductora       | <input type="checkbox"/> Rodamiento           |
| <input type="checkbox"/> Sistema hidráulico | <input type="checkbox"/> Extrusora            | <input type="checkbox"/> Cojinete de empuje   |
| <input type="checkbox"/> Bomba              | <input type="checkbox"/> Compresor Axial      | <input type="checkbox"/> Generador            |
| <input type="checkbox"/> Soplador           | <input type="checkbox"/> Compresor recip.     | <input type="checkbox"/> Aceite nuevo sin uso |
| <input type="checkbox"/> Turbina            | <input type="checkbox"/> Compresor a tornillo | <input type="checkbox"/> Otro _____           |

Filtro: Elemento/Profundidad/Fuera de Línea/Ninguno µm: \_\_\_\_\_

Nombre del aceite / fluido: \_\_\_\_\_

Fecha de la muestra: MM / DD / AA Capacidad: \_\_\_\_\_ L / Gal

Tiempo total en la unidad: \_\_\_\_\_ horas / dias / meses / años

Horas/KM de aceite: \_\_\_\_\_ Cambiado: Si / No / Filtrado

Horas/KM de filtro: \_\_\_\_\_ Reparado: Si / No / Limpiado

Comentarios:

Añadir pruebas: \_\_\_\_\_ 1000-200S

▲ coloque el formulario completado **dentro del paquete** (junto a las muestras)

▼ guardar para el seguimiento de esta muestra

▼ pegar en la **botella**



◀ escanear para rastrear la muestra

TAG o S/N:

\_\_\_\_\_  
Fecha de muestra:



LL10002081

LL10002081



DR.  
LANTOS  
WEARCHECK

escanear para completar *en línea*



LL10002082

Código de cliente: **LLC0003545**

Número de orden de trabajo: \_\_\_\_\_

▼ coloca la etiqueta de la máquina o completa esta información

ID de la unidad: \_\_\_\_\_ S/N: \_\_\_\_\_

Equipo Marca y Modelo: \_\_\_\_\_

- |   |   |   |
|---|---|---|
| Muestra de:                                 | <input type="checkbox"/> Caja de cambios      | <input type="checkbox"/> Cojinete plano       |
| <input type="checkbox"/> Aceite Circulante  | <input type="checkbox"/> Caja reductora       | <input type="checkbox"/> Rodamiento           |
| <input type="checkbox"/> Sistema hidráulico | <input type="checkbox"/> Extrusora            | <input type="checkbox"/> Cojinete de empuje   |
| <input type="checkbox"/> Bomba              | <input type="checkbox"/> Compresor Axial      | <input type="checkbox"/> Generador            |
| <input type="checkbox"/> Soplador           | <input type="checkbox"/> Compresor recip.     | <input type="checkbox"/> Aceite nuevo sin uso |
| <input type="checkbox"/> Turbina            | <input type="checkbox"/> Compresor a tornillo | <input type="checkbox"/> Otro _____           |

Filtro: Elemento/Profundidad/Fuera de Línea/Ninguno µm: \_\_\_\_\_

Nombre del aceite / fluido: \_\_\_\_\_

Fecha de la muestra: MM / DD / AA Capacidad: \_\_\_\_\_ L / Gal

Tiempo total en la unidad: \_\_\_\_\_ horas / dias / meses / años

Horas/KM de aceite: \_\_\_\_\_ Cambiado: Si / No / Filtrado

Horas/KM de filtro: \_\_\_\_\_ Reparado: Si / No / Limpiado

Comentarios:

Añadir pruebas: \_\_\_\_\_ 1000-200S

▲ coloque el formulario completado **dentro del paquete** (junto a las muestras)

▼ guardar para el seguimiento de esta muestra


▼ pegar en la **botella**



◀ escanear para rastrear la muestra

TAG o S/N:

\_\_\_\_\_  
Fecha de muestra:



LL10002082

LL10002082



DR.  
LANTOS  
WEARCHECK

escanear para completar *en línea*



LL10002083

Código de cliente: **LLC0003545**

Número de orden de trabajo: \_\_\_\_\_

▼ coloca la etiqueta de la máquina o completa esta información

ID de la unidad: \_\_\_\_\_ S/N: \_\_\_\_\_

Equipo Marca y Modelo: \_\_\_\_\_

- |   |   |   |
|---|---|---|
| Muestra de:                                 | <input type="checkbox"/> Caja de cambios      | <input type="checkbox"/> Cojinete plano       |
| <input type="checkbox"/> Aceite Circulante  | <input type="checkbox"/> Caja reductora       | <input type="checkbox"/> Rodamiento           |
| <input type="checkbox"/> Sistema hidráulico | <input type="checkbox"/> Extrusora            | <input type="checkbox"/> Cojinete de empuje   |
| <input type="checkbox"/> Bomba              | <input type="checkbox"/> Compresor Axial      | <input type="checkbox"/> Generador            |
| <input type="checkbox"/> Soplador           | <input type="checkbox"/> Compresor recip.     | <input type="checkbox"/> Aceite nuevo sin uso |
| <input type="checkbox"/> Turbina            | <input type="checkbox"/> Compresor a tornillo | <input type="checkbox"/> Otro _____           |

Filtro: Elemento/Profundidad/Fuera de Línea/Ninguno µm: \_\_\_\_\_

Nombre del aceite / fluido: \_\_\_\_\_

Fecha de la muestra: MM / DD / AA Capacidad: \_\_\_\_\_ L / Gal

Tiempo total en la unidad: \_\_\_\_\_ horas / dias / meses / años

Horas/KM de aceite: \_\_\_\_\_ Cambiado: Si / No / Filtrado

Horas/KM de filtro: \_\_\_\_\_ Reparado: Si / No / Limpiado

Comentarios:

Añadir pruebas: \_\_\_\_\_ 1000-200S

▲ coloque el formulario completado **dentro del paquete** (junto a las muestras)

▼ guardar para el seguimiento de esta muestra


▼ pegar en la **botella**



◀ escanear para rastrear la muestra

TAG o S/N:

\_\_\_\_\_  
Fecha de muestra:



LL10002083

LL10002083



DR.  
LANTOS  
WEARCHECK

escanear para completar *en línea*



LL10002084

Código de cliente: **LLC0003545**

Número de orden de trabajo: \_\_\_\_\_

▼ coloca la etiqueta de la máquina o completa esta información

ID de la unidad: \_\_\_\_\_ S/N: \_\_\_\_\_

Equipo Marca y Modelo: \_\_\_\_\_

- |   |   |   |
|---|---|---|
| Muestra de:                                 | <input type="checkbox"/> Caja de cambios      | <input type="checkbox"/> Cojinete plano       |
| <input type="checkbox"/> Aceite Circulante  | <input type="checkbox"/> Caja reductora       | <input type="checkbox"/> Rodamiento           |
| <input type="checkbox"/> Sistema hidráulico | <input type="checkbox"/> Extrusora            | <input type="checkbox"/> Cojinete de empuje   |
| <input type="checkbox"/> Bomba              | <input type="checkbox"/> Compresor Axial      | <input type="checkbox"/> Generador            |
| <input type="checkbox"/> Soplador           | <input type="checkbox"/> Compresor recip.     | <input type="checkbox"/> Aceite nuevo sin uso |
| <input type="checkbox"/> Turbina            | <input type="checkbox"/> Compresor a tornillo | <input type="checkbox"/> Otro _____           |

Filtro: Elemento/Profundidad/Fuera de Línea/Ninguno µm: \_\_\_\_\_

Nombre del aceite / fluido: \_\_\_\_\_

Fecha de la muestra: MM / DD / AA Capacidad: \_\_\_\_\_ L / Gal

Tiempo total en la unidad: \_\_\_\_\_ horas / dias / meses / años

Horas/KM de aceite: \_\_\_\_\_ Cambiado: Si / No / Filtrado

Horas/KM de filtro: \_\_\_\_\_ Reparado: Si / No / Limpiado

Comentarios:

Añadir pruebas: \_\_\_\_\_ 1000-200S

▲ coloque el formulario completado **dentro del paquete** (junto a las muestras)

▼ guardar para el seguimiento de esta muestra


▼ pegar en la **botella**



◀ escanear para rastrear la muestra

TAG o S/N:

\_\_\_\_\_  
Fecha de muestra:



LL10002084

LL10002084



DR.  
LANTOS  
WEARCHECK

escanear para completar *en línea*



LL10002085

Código de cliente: **LLC0003545**

Número de orden de trabajo: \_\_\_\_\_

▼ coloca la etiqueta de la máquina o completa esta información

ID de la unidad: \_\_\_\_\_ S/N: \_\_\_\_\_

Equipo Marca y Modelo: \_\_\_\_\_

- |   |   |   |
|---|---|---|
| Muestra de:                                 | <input type="checkbox"/> Caja de cambios      | <input type="checkbox"/> Cojinete plano       |
| <input type="checkbox"/> Aceite Circulante  | <input type="checkbox"/> Caja reductora       | <input type="checkbox"/> Rodamiento           |
| <input type="checkbox"/> Sistema hidráulico | <input type="checkbox"/> Extrusora            | <input type="checkbox"/> Cojinete de empuje   |
| <input type="checkbox"/> Bomba              | <input type="checkbox"/> Compresor Axial      | <input type="checkbox"/> Generador            |
| <input type="checkbox"/> Soplador           | <input type="checkbox"/> Compresor recip.     | <input type="checkbox"/> Aceite nuevo sin uso |
| <input type="checkbox"/> Turbina            | <input type="checkbox"/> Compresor a tornillo | <input type="checkbox"/> Otro _____           |

Filtro: Elemento/Profundidad/Fuera de Línea/Ninguno µm: \_\_\_\_\_

Nombre del aceite / fluido: \_\_\_\_\_

Fecha de la muestra: MM / DD / AA Capacidad: \_\_\_\_\_ L / Gal

Tiempo total en la unidad: \_\_\_\_\_ horas / dias / meses / años

Horas/KM de aceite: \_\_\_\_\_ Cambiado: Si / No / Filtrado

Horas/KM de filtro: \_\_\_\_\_ Reparado: Si / No / Limpiado

Comentarios:

Añadir pruebas: \_\_\_\_\_ 1000-200S

▲ coloque el formulario completado **dentro del paquete** (junto a las muestras)

▼ guardar para el seguimiento de esta muestra


▼ pegar en la **botella**



◀ escanear para rastrear la muestra

TAG o S/N:

\_\_\_\_\_  
Fecha de muestra:



LL10002085

LL10002085



DR.  
LANTOS  
**WEARCHECK**

escanear para completar *en línea*



LL10002086

Código de cliente: **LLC0003545**

Número de orden de trabajo: \_\_\_\_\_

▼ coloca la etiqueta de la máquina o completa esta información

ID de la unidad: \_\_\_\_\_ S/N: \_\_\_\_\_

Equipo Marca y Modelo: \_\_\_\_\_

- |   |   |   |
|---|---|---|
| Muestra de:                                 | <input type="checkbox"/> Caja de cambios      | <input type="checkbox"/> Cojinete plano       |
| <input type="checkbox"/> Aceite Circulante  | <input type="checkbox"/> Caja reductora       | <input type="checkbox"/> Rodamiento           |
| <input type="checkbox"/> Sistema hidráulico | <input type="checkbox"/> Extrusora            | <input type="checkbox"/> Cojinete de empuje   |
| <input type="checkbox"/> Bomba              | <input type="checkbox"/> Compresor Axial      | <input type="checkbox"/> Generador            |
| <input type="checkbox"/> Soplador           | <input type="checkbox"/> Compresor recip.     | <input type="checkbox"/> Aceite nuevo sin uso |
| <input type="checkbox"/> Turbina            | <input type="checkbox"/> Compresor a tornillo | <input type="checkbox"/> Otro _____           |

Filtro: Elemento/Profundidad/Fuera de Línea/Ninguno µm: \_\_\_\_\_

Nombre del aceite / fluido: \_\_\_\_\_

Fecha de la muestra: MM / DD / AA Capacidad: \_\_\_\_\_ L / Gal

Tiempo total en la unidad: \_\_\_\_\_ horas / dias / meses / años

Horas/KM de aceite: \_\_\_\_\_ Cambiado: Si / No / Filtrado

Horas/KM de filtro: \_\_\_\_\_ Reparado: Si / No / Limpiado

Comentarios:

Añadir pruebas: \_\_\_\_\_ 1000-200S

▲ coloque el formulario completado **dentro del paquete** (junto a las muestras)

▼ guardar para el seguimiento de esta muestra

▼ pegar en la **botella**



◀ escanear para rastrear la muestra

TAG o S/N:

\_\_\_\_\_  
Fecha de muestra:



LL10002086

LL10002086





DR.  
LANTOS  
WEARCHECK

escanear para completar *en línea*



LL10002087

Código de cliente: **LLC0003545**

Número de orden de trabajo: \_\_\_\_\_

▼ coloca la etiqueta de la máquina o completa esta información

ID de la unidad: \_\_\_\_\_ S/N: \_\_\_\_\_

Equipo Marca y Modelo: \_\_\_\_\_

- |   |   |   |
|---|---|---|
| Muestra de:                                 | <input type="checkbox"/> Caja de cambios      | <input type="checkbox"/> Cojinete plano       |
| <input type="checkbox"/> Aceite Circulante  | <input type="checkbox"/> Caja reductora       | <input type="checkbox"/> Rodamiento           |
| <input type="checkbox"/> Sistema hidráulico | <input type="checkbox"/> Extrusora            | <input type="checkbox"/> Cojinete de empuje   |
| <input type="checkbox"/> Bomba              | <input type="checkbox"/> Compresor Axial      | <input type="checkbox"/> Generador            |
| <input type="checkbox"/> Soplador           | <input type="checkbox"/> Compresor recip.     | <input type="checkbox"/> Aceite nuevo sin uso |
| <input type="checkbox"/> Turbina            | <input type="checkbox"/> Compresor a tornillo | <input type="checkbox"/> Otro _____           |

Filtro: Elemento/Profundidad/Fuera de Línea/Ninguno µm: \_\_\_\_\_

Nombre del aceite / fluido: \_\_\_\_\_

Fecha de la muestra: MM / DD / AA Capacidad: \_\_\_\_\_ L / Gal

Tiempo total en la unidad: \_\_\_\_\_ horas / dias / meses / años

Horas/KM de aceite: \_\_\_\_\_ Cambiado: Si / No / Filtrado

Horas/KM de filtro: \_\_\_\_\_ Reparado: Si / No / Limpiado

Comentarios:

Añadir pruebas: \_\_\_\_\_ 1000-200S

▲ coloque el formulario completado **dentro del paquete** (junto a las muestras)

▼ guardar para el seguimiento de esta muestra

▼ pegar en la **botella**



◀ escanear para rastrear la muestra

TAG o S/N:

\_\_\_\_\_  
Fecha de muestra:



LL10002087

LL10002087



DR.  
LANTOS  
WEARCHECK

escanear para completar *en línea*



LL10002088

Código de cliente: **LLC0003545**

Número de orden de trabajo: \_\_\_\_\_

▼ coloca la etiqueta de la máquina o completa esta información

ID de la unidad: \_\_\_\_\_ S/N: \_\_\_\_\_

Equipo Marca y Modelo: \_\_\_\_\_

- |   |   |   |
|---|---|---|
| Muestra de:                                 | <input type="checkbox"/> Caja de cambios      | <input type="checkbox"/> Cojinete plano       |
| <input type="checkbox"/> Aceite Circulante  | <input type="checkbox"/> Caja reductora       | <input type="checkbox"/> Rodamiento           |
| <input type="checkbox"/> Sistema hidráulico | <input type="checkbox"/> Extrusora            | <input type="checkbox"/> Cojinete de empuje   |
| <input type="checkbox"/> Bomba              | <input type="checkbox"/> Compresor Axial      | <input type="checkbox"/> Generador            |
| <input type="checkbox"/> Soplador           | <input type="checkbox"/> Compresor recip.     | <input type="checkbox"/> Aceite nuevo sin uso |
| <input type="checkbox"/> Turbina            | <input type="checkbox"/> Compresor a tornillo | <input type="checkbox"/> Otro _____           |

Filtro: Elemento/Profundidad/Fuera de Línea/Ninguno  $\mu$ m: \_\_\_\_\_

Nombre del aceite / fluido: \_\_\_\_\_

Fecha de la muestra: MM / DD / AA Capacidad: \_\_\_\_\_ L / Gal

Tiempo total en la unidad: \_\_\_\_\_ horas / dias / meses / años

Horas/KM de aceite: \_\_\_\_\_ Cambiado: Si / No / Filtrado

Horas/KM de filtro: \_\_\_\_\_ Reparado: Si / No / Limpiado

Comentarios:

Añadir pruebas: \_\_\_\_\_ 1000-200S

▲ coloque el formulario completado **dentro del paquete** (junto a las muestras)

▼ guardar para el seguimiento de esta muestra


▼ pegar en la **botella**



◀ escanear para rastrear la muestra

TAG o S/N:

\_\_\_\_\_  
Fecha de muestra:



LL10002088

LL10002088



DR.  
LANTOS  
WEARCHECK

escanear para completar *en línea*



LL10002089

Código de cliente: **LLC0003545**

Número de orden de trabajo: \_\_\_\_\_

▼ coloca la etiqueta de la máquina o completa esta información

ID de la unidad: \_\_\_\_\_ S/N: \_\_\_\_\_

Equipo Marca y Modelo: \_\_\_\_\_

- |   |   |   |
|---|---|---|
| Muestra de:                                 | <input type="checkbox"/> Caja de cambios      | <input type="checkbox"/> Cojinete plano       |
| <input type="checkbox"/> Aceite Circulante  | <input type="checkbox"/> Caja reductora       | <input type="checkbox"/> Rodamiento           |
| <input type="checkbox"/> Sistema hidráulico | <input type="checkbox"/> Extrusora            | <input type="checkbox"/> Cojinete de empuje   |
| <input type="checkbox"/> Bomba              | <input type="checkbox"/> Compresor Axial      | <input type="checkbox"/> Generador            |
| <input type="checkbox"/> Soplador           | <input type="checkbox"/> Compresor recip.     | <input type="checkbox"/> Aceite nuevo sin uso |
| <input type="checkbox"/> Turbina            | <input type="checkbox"/> Compresor a tornillo | <input type="checkbox"/> Otro _____           |

Filtro: Elemento/Profundidad/Fuera de Línea/Ninguno µm: \_\_\_\_\_

Nombre del aceite / fluido: \_\_\_\_\_

Fecha de la muestra: MM / DD / AA Capacidad: \_\_\_\_\_ L / Gal

Tiempo total en la unidad: \_\_\_\_\_ horas / dias / meses / años

Horas/KM de aceite: \_\_\_\_\_ Cambiado: Si / No / Filtrado

Horas/KM de filtro: \_\_\_\_\_ Reparado: Si / No / Limpiado

Comentarios:

Añadir pruebas: \_\_\_\_\_ 1000-200S

▲ coloque el formulario completado **dentro del paquete** (junto a las muestras)

▼ guardar para el seguimiento de esta muestra

▼ pegar en la **botella**



◀ escanear para rastrear la muestra

TAG o S/N:

\_\_\_\_\_  
Fecha de muestra:



LL10002089

LL10002089



DR.  
LANTOS  
WEARCHECK

escanear para completar *en línea*



LL10002090

Código de cliente: **LLC0003545**

Número de orden de trabajo: \_\_\_\_\_

▼ coloca la etiqueta de la máquina o completa esta información

ID de la unidad: \_\_\_\_\_ S/N: \_\_\_\_\_

Equipo Marca y Modelo: \_\_\_\_\_

- |   |   |   |
|---|---|---|
| Muestra de:                                 | <input type="checkbox"/> Caja de cambios      | <input type="checkbox"/> Cojinete plano       |
| <input type="checkbox"/> Aceite Circulante  | <input type="checkbox"/> Caja reductora       | <input type="checkbox"/> Rodamiento           |
| <input type="checkbox"/> Sistema hidráulico | <input type="checkbox"/> Extrusora            | <input type="checkbox"/> Cojinete de empuje   |
| <input type="checkbox"/> Bomba              | <input type="checkbox"/> Compresor Axial      | <input type="checkbox"/> Generador            |
| <input type="checkbox"/> Soplador           | <input type="checkbox"/> Compresor recip.     | <input type="checkbox"/> Aceite nuevo sin uso |
| <input type="checkbox"/> Turbina            | <input type="checkbox"/> Compresor a tornillo | <input type="checkbox"/> Otro _____           |

Filtro: Elemento/Profundidad/Fuera de Línea/Ninguno µm: \_\_\_\_\_

Nombre del aceite / fluido: \_\_\_\_\_

Fecha de la muestra: MM / DD / AA Capacidad: \_\_\_\_\_ L / Gal

Tiempo total en la unidad: \_\_\_\_\_ horas / dias / meses / años

Horas/KM de aceite: \_\_\_\_\_ Cambiado: Si / No / Filtrado

Horas/KM de filtro: \_\_\_\_\_ Reparado: Si / No / Limpiado

Comentarios:

Añadir pruebas: \_\_\_\_\_ 1000-200S

▲ coloque el formulario completado **dentro del paquete** (junto a las muestras)

▼ guardar para el seguimiento de esta muestra

▼ pegar en la **botella**




◀ escanear para rastrear la muestra

TAG o S/N:

\_\_\_\_\_  
Fecha de muestra:

LL10002090



LL10002090



DR.  
LANTOS  
WEARCHECK

escanear para completar *en línea*



LL10002091

Código de cliente: **LLC0003545**

Número de orden de trabajo: \_\_\_\_\_

▼ coloca la etiqueta de la máquina o completa esta información

ID de la unidad: \_\_\_\_\_ S/N: \_\_\_\_\_

Equipo Marca y Modelo: \_\_\_\_\_

- |   |   |   |
|---|---|---|
| Muestra de:                                 | <input type="checkbox"/> Caja de cambios      | <input type="checkbox"/> Cojinete plano       |
| <input type="checkbox"/> Aceite Circulante  | <input type="checkbox"/> Caja reductora       | <input type="checkbox"/> Rodamiento           |
| <input type="checkbox"/> Sistema hidráulico | <input type="checkbox"/> Extrusora            | <input type="checkbox"/> Cojinete de empuje   |
| <input type="checkbox"/> Bomba              | <input type="checkbox"/> Compresor Axial      | <input type="checkbox"/> Generador            |
| <input type="checkbox"/> Soplador           | <input type="checkbox"/> Compresor recip.     | <input type="checkbox"/> Aceite nuevo sin uso |
| <input type="checkbox"/> Turbina            | <input type="checkbox"/> Compresor a tornillo | <input type="checkbox"/> Otro _____           |

Filtro: Elemento/Profundidad/Fuera de Línea/Ninguno µm: \_\_\_\_\_

Nombre del aceite / fluido: \_\_\_\_\_

Fecha de la muestra: MM / DD / AA Capacidad: \_\_\_\_\_ L / Gal

Tiempo total en la unidad: \_\_\_\_\_ horas / dias / meses / años

Horas/KM de aceite: \_\_\_\_\_ Cambiado: Si / No / Filtrado

Horas/KM de filtro: \_\_\_\_\_ Reparado: Si / No / Limpiado

Comentarios:

Añadir pruebas: \_\_\_\_\_ 1000-200S

▲ coloque el formulario completado **dentro del paquete** (junto a las muestras)

▼ guardar para el seguimiento de esta muestra


▼ pegar en la **botella**



◀ escanear para rastrear la muestra

TAG o S/N:

\_\_\_\_\_  
Fecha de muestra:



LL10002091

LL10002091



DR.  
LANTOS  
WEARCHECK

escanear para completar *en línea*



LL10002092

Código de cliente: **LLC0003545**

Número de orden de trabajo: \_\_\_\_\_

▼ coloca la etiqueta de la máquina o completa esta información

ID de la unidad: \_\_\_\_\_ S/N: \_\_\_\_\_

Equipo Marca y Modelo: \_\_\_\_\_

- |   |   |   |
|---|---|---|
| Muestra de:                                 | <input type="checkbox"/> Caja de cambios      | <input type="checkbox"/> Cojinete plano       |
| <input type="checkbox"/> Aceite Circulante  | <input type="checkbox"/> Caja reductora       | <input type="checkbox"/> Rodamiento           |
| <input type="checkbox"/> Sistema hidráulico | <input type="checkbox"/> Extrusora            | <input type="checkbox"/> Cojinete de empuje   |
| <input type="checkbox"/> Bomba              | <input type="checkbox"/> Compresor Axial      | <input type="checkbox"/> Generador            |
| <input type="checkbox"/> Soplador           | <input type="checkbox"/> Compresor recip.     | <input type="checkbox"/> Aceite nuevo sin uso |
| <input type="checkbox"/> Turbina            | <input type="checkbox"/> Compresor a tornillo | <input type="checkbox"/> Otro _____           |

Filtro: Elemento/Profundidad/Fuera de Línea/Ninguno µm: \_\_\_\_\_

Nombre del aceite / fluido: \_\_\_\_\_

Fecha de la muestra: MM / DD / AA Capacidad: \_\_\_\_\_ L / Gal

Tiempo total en la unidad: \_\_\_\_\_ horas / dias / meses / años

Horas/KM de aceite: \_\_\_\_\_ Cambiado: Si / No / Filtrado

Horas/KM de filtro: \_\_\_\_\_ Reparado: Si / No / Limpiado

Comentarios:

Añadir pruebas: \_\_\_\_\_ 1000-200S

▲ coloque el formulario completado **dentro del paquete** (junto a las muestras)

▼ guardar para el seguimiento de esta muestra


▼ pegar en la **botella**



◀ escanear para rastrear la muestra

TAG o S/N:

\_\_\_\_\_  
Fecha de muestra:



LL10002092

LL10002092



**Laboratorio:**  
Dr. Lantos Laboratorio  
Echeverría 3584  
Buenos Aires, ZZ 1430  
ARGENTINA

## Enviar a:

MINERA SANTA CRUZ S.A / PROYECTO SAN JOSÉ

?

?, ??

?

-----  
?

## Contenido de la Caja:



50 x botellas de muestra

50 x sobres de muestra

50 x formularios de información de muestra (SIF)

SIF# LL10002093 to LL10002142



L L 1 - M S C X P

▼ *escanear para rastrear muestras de esta caja y/o administrar estos kits de muestra*



**IDENTIFICACIÓN DE LA CAJA**

**222770**

▼ *mantener para sus registros \* ESTAS ETIQUETAS SE DESPEGAN \** ▼ *colocar en la caja de envío de devolución*



◀ *escanear para rastrear cajas/muestras*

Cliente:

Enviado:

**ID# 222770**



**ID# 222770**



DR.  
LANTOS  
**WEARCHECK**

escanear para completar *en línea*



LL10002093

Código de cliente: **LLC0003545**

Número de orden de trabajo: \_\_\_\_\_

▼ coloca la etiqueta de la máquina o completa esta información

ID de la unidad: \_\_\_\_\_ S/N: \_\_\_\_\_

Equipo Marca y Modelo: \_\_\_\_\_

- |   |   |   |
|---|---|---|
| Muestra de:                                 | <input type="checkbox"/> Caja de cambios      | <input type="checkbox"/> Cojinete plano       |
| <input type="checkbox"/> Aceite Circulante  | <input type="checkbox"/> Caja reductora       | <input type="checkbox"/> Rodamiento           |
| <input type="checkbox"/> Sistema hidráulico | <input type="checkbox"/> Extrusora            | <input type="checkbox"/> Cojinete de empuje   |
| <input type="checkbox"/> Bomba              | <input type="checkbox"/> Compresor Axial      | <input type="checkbox"/> Generador            |
| <input type="checkbox"/> Soplador           | <input type="checkbox"/> Compresor recip.     | <input type="checkbox"/> Aceite nuevo sin uso |
| <input type="checkbox"/> Turbina            | <input type="checkbox"/> Compresor a tornillo | <input type="checkbox"/> Otro _____           |

Filtro: Elemento/Profundidad/Fuera de Línea/Ninguno µm: \_\_\_\_\_

Nombre del aceite / fluido: \_\_\_\_\_

Fecha de la muestra: MM / DD / AA Capacidad: \_\_\_\_\_ L / Gal

Tiempo total en la unidad: \_\_\_\_\_ horas / dias / meses / años

Horas/KM de aceite: \_\_\_\_\_ Cambiado: Si / No / Filtrado

Horas/KM de filtro: \_\_\_\_\_ Reparado: Si / No / Limpiado

Comentarios:

Añadir pruebas: \_\_\_\_\_ 1000-200S

▲ coloque el formulario completado **dentro del paquete** (junto a las muestras)

▼ guardar para el seguimiento de esta muestra


▼ pegar en la **botella**



◀ escanear para rastrear la muestra

TAG o S/N:

\_\_\_\_\_  
Fecha de muestra:



LL10002093

LL10002093





DR.  
LANTOS  
WEARCHECK

escanear para completar *en línea*



LL10002094

Código de cliente: **LLC0003545**

Número de orden de trabajo: \_\_\_\_\_

▼ coloca la etiqueta de la máquina o completa esta información

ID de la unidad: \_\_\_\_\_ S/N: \_\_\_\_\_

Equipo Marca y Modelo: \_\_\_\_\_

- |   |   |   |
|---|---|---|
| Muestra de:                                 | <input type="checkbox"/> Caja de cambios      | <input type="checkbox"/> Cojinete plano       |
| <input type="checkbox"/> Aceite Circulante  | <input type="checkbox"/> Caja reductora       | <input type="checkbox"/> Rodamiento           |
| <input type="checkbox"/> Sistema hidráulico | <input type="checkbox"/> Extrusora            | <input type="checkbox"/> Cojinete de empuje   |
| <input type="checkbox"/> Bomba              | <input type="checkbox"/> Compresor Axial      | <input type="checkbox"/> Generador            |
| <input type="checkbox"/> Soplador           | <input type="checkbox"/> Compresor recip.     | <input type="checkbox"/> Aceite nuevo sin uso |
| <input type="checkbox"/> Turbina            | <input type="checkbox"/> Compresor a tornillo | <input type="checkbox"/> Otro _____           |

Filtro: Elemento/Profundidad/Fuera de Línea/Ninguno µm: \_\_\_\_\_

Nombre del aceite / fluido: \_\_\_\_\_

Fecha de la muestra: MM / DD / AA Capacidad: \_\_\_\_\_ L / Gal

Tiempo total en la unidad: \_\_\_\_\_ horas / dias / meses / años

Horas/KM de aceite: \_\_\_\_\_ Cambiado: Si / No / Filtrado

Horas/KM de filtro: \_\_\_\_\_ Reparado: Si / No / Limpiado

Comentarios:

Añadir pruebas: \_\_\_\_\_ 1000-200S

▲ coloque el formulario completado **dentro del paquete** (junto a las muestras)

▼ guardar para el seguimiento de esta muestra

▼ pegar en la **botella**




◀ escanear para rastrear la muestra

TAG o S/N:

\_\_\_\_\_

Fecha de muestra:

\_\_\_\_\_



LL10002094

LL10002094



DR.  
LANTOS  
**WEARCHECK**

escanear para completar *en línea*



LL10002095

Código de cliente: **LLC0003545**

Número de orden de trabajo: \_\_\_\_\_

▼ coloca la etiqueta de la máquina o completa esta información

ID de la unidad: \_\_\_\_\_ S/N: \_\_\_\_\_

Equipo Marca y Modelo: \_\_\_\_\_

- Muestra de:
- |   |   |   |
|---|---|---|
| <input type="checkbox"/> Aceite Circulante  | <input type="checkbox"/> Caja de cambios      | <input type="checkbox"/> Cojinete plano       |
| <input type="checkbox"/> Sistema hidráulico | <input type="checkbox"/> Caja reductora       | <input type="checkbox"/> Rodamiento           |
| <input type="checkbox"/> Bomba              | <input type="checkbox"/> Extrusora            | <input type="checkbox"/> Cojinete de empuje   |
| <input type="checkbox"/> Soplador           | <input type="checkbox"/> Compresor Axial      | <input type="checkbox"/> Generador            |
| <input type="checkbox"/> Turbina            | <input type="checkbox"/> Compresor recip.     | <input type="checkbox"/> Aceite nuevo sin uso |
|   | <input type="checkbox"/> Compresor a tornillo | <input type="checkbox"/> Otro _____           |

Filtro: Elemento/Profundidad/Fuera de Línea/Ninguno µm: \_\_\_\_\_

Nombre del aceite / fluido: \_\_\_\_\_

Fecha de la muestra: MM / DD / AA Capacidad: \_\_\_\_\_ L / Gal

Tiempo total en la unidad: \_\_\_\_\_ horas / dias / meses / años

Horas/KM de aceite: \_\_\_\_\_ Cambiado: Si / No / Filtrado

Horas/KM de filtro: \_\_\_\_\_ Reparado: Si / No / Limpiado

Comentarios:

Añadir pruebas: \_\_\_\_\_ 1000-200S

▲ coloque el formulario completado **dentro del paquete** (junto a las muestras)

▼ guardar para el seguimiento de esta muestra

▼ pegar en la **botella**



◀ escanear para rastrear la muestra

TAG o S/N:

\_\_\_\_\_  
Fecha de muestra:



LL10002095

LL10002095



DR.  
LANTOS  
WEARCHECK

escanear para completar *en línea*



LL10002096

Código de cliente: **LLC0003545**

Número de orden de trabajo: \_\_\_\_\_

▼ coloca la etiqueta de la máquina o completa esta información

ID de la unidad: \_\_\_\_\_ S/N: \_\_\_\_\_

Equipo Marca y Modelo: \_\_\_\_\_

- |   |   |   |
|---|---|---|
| Muestra de:                                 | <input type="checkbox"/> Caja de cambios      | <input type="checkbox"/> Cojinete plano       |
| <input type="checkbox"/> Aceite Circulante  | <input type="checkbox"/> Caja reductora       | <input type="checkbox"/> Rodamiento           |
| <input type="checkbox"/> Sistema hidráulico | <input type="checkbox"/> Extrusora            | <input type="checkbox"/> Cojinete de empuje   |
| <input type="checkbox"/> Bomba              | <input type="checkbox"/> Compresor Axial      | <input type="checkbox"/> Generador            |
| <input type="checkbox"/> Soplador           | <input type="checkbox"/> Compresor recip.     | <input type="checkbox"/> Aceite nuevo sin uso |
| <input type="checkbox"/> Turbina            | <input type="checkbox"/> Compresor a tornillo | <input type="checkbox"/> Otro _____           |

Filtro: Elemento/Profundidad/Fuera de Línea/Ninguno µm: \_\_\_\_\_

Nombre del aceite / fluido: \_\_\_\_\_

Fecha de la muestra: MM / DD / AA Capacidad: \_\_\_\_\_ L / Gal

Tiempo total en la unidad: \_\_\_\_\_ horas / dias / meses / años

Horas/KM de aceite: \_\_\_\_\_ Cambiado: Si / No / Filtrado

Horas/KM de filtro: \_\_\_\_\_ Reparado: Si / No / Limpiado

Comentarios:

Añadir pruebas: \_\_\_\_\_ 1000-200S

▲ coloque el formulario completado **dentro del paquete** (junto a las muestras)

▼ guardar para el seguimiento de esta muestra

▼ pegar en la **botella**




◀ escanear para rastrear la muestra

TAG o S/N:

\_\_\_\_\_

Fecha de muestra:

\_\_\_\_\_



LL10002096

LL10002096



DR.  
LANTOS  
WEARCHECK

escanear para completar *en línea*



LL10002097

Código de cliente: **LLC0003545**

Número de orden de trabajo: \_\_\_\_\_

▼ coloca la etiqueta de la máquina o completa esta información

ID de la unidad: \_\_\_\_\_ S/N: \_\_\_\_\_

Equipo Marca y Modelo: \_\_\_\_\_

- |   |   |   |
|---|---|---|
| Muestra de:                                 | <input type="checkbox"/> Caja de cambios      | <input type="checkbox"/> Cojinete plano       |
| <input type="checkbox"/> Aceite Circulante  | <input type="checkbox"/> Caja reductora       | <input type="checkbox"/> Rodamiento           |
| <input type="checkbox"/> Sistema hidráulico | <input type="checkbox"/> Extrusora            | <input type="checkbox"/> Cojinete de empuje   |
| <input type="checkbox"/> Bomba              | <input type="checkbox"/> Compresor Axial      | <input type="checkbox"/> Generador            |
| <input type="checkbox"/> Soplador           | <input type="checkbox"/> Compresor recip.     | <input type="checkbox"/> Aceite nuevo sin uso |
| <input type="checkbox"/> Turbina            | <input type="checkbox"/> Compresor a tornillo | <input type="checkbox"/> Otro _____           |

Filtro: Elemento/Profundidad/Fuera de Línea/Ninguno µm: \_\_\_\_\_

Nombre del aceite / fluido: \_\_\_\_\_

Fecha de la muestra: MM / DD / AA Capacidad: \_\_\_\_\_ L / Gal

Tiempo total en la unidad: \_\_\_\_\_ horas / dias / meses / años

Horas/KM de aceite: \_\_\_\_\_ Cambiado: Si / No / Filtrado

Horas/KM de filtro: \_\_\_\_\_ Reparado: Si / No / Limpiado

Comentarios:

Añadir pruebas: \_\_\_\_\_ 1000-200S

▲ coloque el formulario completado **dentro del paquete** (junto a las muestras)

▼ guardar para el seguimiento de esta muestra

▼ pegar en la **botella**



◀ escanear para rastrear la muestra

TAG o S/N:

\_\_\_\_\_  
Fecha de muestra:

LL10002097



LL10002097



DR.  
LANTOS  
**WEARCHECK**

escanear para completar *en línea*



LL10002098

Código de cliente: **LLC0003545**

Número de orden de trabajo: \_\_\_\_\_

▼ coloca la etiqueta de la máquina o completa esta información

ID de la unidad: \_\_\_\_\_ S/N: \_\_\_\_\_

Equipo Marca y Modelo: \_\_\_\_\_

- |   |   |   |
|---|---|---|
| Muestra de:                                 | <input type="checkbox"/> Caja de cambios      | <input type="checkbox"/> Cojinete plano       |
| <input type="checkbox"/> Aceite Circulante  | <input type="checkbox"/> Caja reductora       | <input type="checkbox"/> Rodamiento           |
| <input type="checkbox"/> Sistema hidráulico | <input type="checkbox"/> Extrusora            | <input type="checkbox"/> Cojinete de empuje   |
| <input type="checkbox"/> Bomba              | <input type="checkbox"/> Compresor Axial      | <input type="checkbox"/> Generador            |
| <input type="checkbox"/> Soplador           | <input type="checkbox"/> Compresor recip.     | <input type="checkbox"/> Aceite nuevo sin uso |
| <input type="checkbox"/> Turbina            | <input type="checkbox"/> Compresor a tornillo | <input type="checkbox"/> Otro _____           |

Filtro: Elemento/Profundidad/Fuera de Línea/Ninguno µm: \_\_\_\_\_

Nombre del aceite / fluido: \_\_\_\_\_

Fecha de la muestra: MM / DD / AA Capacidad: \_\_\_\_\_ L / Gal

Tiempo total en la unidad: \_\_\_\_\_ horas / dias / meses / años

Horas/KM de aceite: \_\_\_\_\_ Cambiado: Si / No / Filtrado

Horas/KM de filtro: \_\_\_\_\_ Reparado: Si / No / Limpiado

Comentarios:

Añadir pruebas: \_\_\_\_\_ 1000-200S

▲ coloque el formulario completado **dentro del paquete** (junto a las muestras)

▼ guardar para el seguimiento de esta muestra


▼ pegar en la **botella**



◀ escanear para rastrear la muestra

TAG o S/N:

\_\_\_\_\_  
Fecha de muestra:



LL10002098

LL10002098



DR.  
LANTOS  
**WEARCHECK**

escanear para completar *en línea*



LL10002099

Código de cliente: **LLC0003545**

Número de orden de trabajo: \_\_\_\_\_

▼ coloca la etiqueta de la máquina o completa esta información

ID de la unidad: \_\_\_\_\_ S/N: \_\_\_\_\_

Equipo Marca y Modelo: \_\_\_\_\_

- |   |   |   |
|---|---|---|
| Muestra de:                                 | <input type="checkbox"/> Caja de cambios      | <input type="checkbox"/> Cojinete plano       |
| <input type="checkbox"/> Aceite Circulante  | <input type="checkbox"/> Caja reductora       | <input type="checkbox"/> Rodamiento           |
| <input type="checkbox"/> Sistema hidráulico | <input type="checkbox"/> Extrusora            | <input type="checkbox"/> Cojinete de empuje   |
| <input type="checkbox"/> Bomba              | <input type="checkbox"/> Compresor Axial      | <input type="checkbox"/> Generador            |
| <input type="checkbox"/> Soplador           | <input type="checkbox"/> Compresor recip.     | <input type="checkbox"/> Aceite nuevo sin uso |
| <input type="checkbox"/> Turbina            | <input type="checkbox"/> Compresor a tornillo | <input type="checkbox"/> Otro _____           |

Filtro: Elemento/Profundidad/Fuera de Línea/Ninguno µm: \_\_\_\_\_

Nombre del aceite / fluido: \_\_\_\_\_

Fecha de la muestra: MM / DD / AA Capacidad: \_\_\_\_\_ L / Gal

Tiempo total en la unidad: \_\_\_\_\_ horas / dias / meses / años

Horas/KM de aceite: \_\_\_\_\_ Cambiado: Si / No / Filtrado

Horas/KM de filtro: \_\_\_\_\_ Reparado: Si / No / Limpiado

Comentarios:

Añadir pruebas: \_\_\_\_\_ 1000-200S

▲ coloque el formulario completado **dentro del paquete** (junto a las muestras)

▼ guardar para el seguimiento de esta muestra

▼ pegar en la **botella**




◀ escanear para rastrear la muestra

TAG o S/N:

\_\_\_\_\_

Fecha de muestra:

\_\_\_\_\_



LL10002099

LL10002099



DR.  
LANTOS  
WEARCHECK

escanear para completar *en línea*



LL10002100

Código de cliente: **LLC0003545**

Número de orden de trabajo: \_\_\_\_\_

▼ coloca la etiqueta de la máquina o completa esta información

ID de la unidad: \_\_\_\_\_ S/N: \_\_\_\_\_

Equipo Marca y Modelo: \_\_\_\_\_

- |   |   |   |
|---|---|---|
| Muestra de:                                 | <input type="checkbox"/> Caja de cambios      | <input type="checkbox"/> Cojinete plano       |
| <input type="checkbox"/> Aceite Circulante  | <input type="checkbox"/> Caja reductora       | <input type="checkbox"/> Rodamiento           |
| <input type="checkbox"/> Sistema hidráulico | <input type="checkbox"/> Extrusora            | <input type="checkbox"/> Cojinete de empuje   |
| <input type="checkbox"/> Bomba              | <input type="checkbox"/> Compresor Axial      | <input type="checkbox"/> Generador            |
| <input type="checkbox"/> Soplador           | <input type="checkbox"/> Compresor recip.     | <input type="checkbox"/> Aceite nuevo sin uso |
| <input type="checkbox"/> Turbina            | <input type="checkbox"/> Compresor a tornillo | <input type="checkbox"/> Otro _____           |

Filtro: Elemento/Profundidad/Fuera de Línea/Ninguno µm: \_\_\_\_\_

Nombre del aceite / fluido: \_\_\_\_\_

Fecha de la muestra: MM / DD / AA Capacidad: \_\_\_\_\_ L / Gal

Tiempo total en la unidad: \_\_\_\_\_ horas / dias / meses / años

Horas/KM de aceite: \_\_\_\_\_ Cambiado: Si / No / Filtrado

Horas/KM de filtro: \_\_\_\_\_ Reparado: Si / No / Limpiado

Comentarios:

Añadir pruebas: \_\_\_\_\_ 1000-200S

▲ coloque el formulario completado **dentro del paquete** (junto a las muestras)

▼ guardar para el seguimiento de esta muestra

▼ pegar en la **botella**



◀ escanear para rastrear la muestra

TAG o S/N:

\_\_\_\_\_  
Fecha de muestra:



LL10002100

LL10002100



DR.  
LANTOS  
WEARCHECK

escanear para completar *en línea*



LL10002101

Código de cliente: **LLC0003545**

Número de orden de trabajo: \_\_\_\_\_

▼ coloca la etiqueta de la máquina o completa esta información

ID de la unidad: \_\_\_\_\_ S/N: \_\_\_\_\_

Equipo Marca y Modelo: \_\_\_\_\_

- |   |   |   |
|---|---|---|
| Muestra de:                                 | <input type="checkbox"/> Caja de cambios      | <input type="checkbox"/> Cojinete plano       |
| <input type="checkbox"/> Aceite Circulante  | <input type="checkbox"/> Caja reductora       | <input type="checkbox"/> Rodamiento           |
| <input type="checkbox"/> Sistema hidráulico | <input type="checkbox"/> Extrusora            | <input type="checkbox"/> Cojinete de empuje   |
| <input type="checkbox"/> Bomba              | <input type="checkbox"/> Compresor Axial      | <input type="checkbox"/> Generador            |
| <input type="checkbox"/> Soplador           | <input type="checkbox"/> Compresor recip.     | <input type="checkbox"/> Aceite nuevo sin uso |
| <input type="checkbox"/> Turbina            | <input type="checkbox"/> Compresor a tornillo | <input type="checkbox"/> Otro _____           |

Filtro: Elemento/Profundidad/Fuera de Línea/Ninguno µm: \_\_\_\_\_

Nombre del aceite / fluido: \_\_\_\_\_

Fecha de la muestra: MM / DD / AA Capacidad: \_\_\_\_\_ L / Gal

Tiempo total en la unidad: \_\_\_\_\_ horas / dias / meses / años

Horas/KM de aceite: \_\_\_\_\_ Cambiado: Si / No / Filtrado

Horas/KM de filtro: \_\_\_\_\_ Reparado: Si / No / Limpiado

Comentarios:

Añadir pruebas: \_\_\_\_\_ 1000-200S

▲ coloque el formulario completado **dentro del paquete** (junto a las muestras)

▼ guardar para el seguimiento de esta muestra


▼ pegar en la **botella**



◀ escanear para rastrear la muestra

TAG o S/N:

\_\_\_\_\_  
Fecha de muestra:



LL10002101

LL10002101





DR.  
LANTOS  
WEARCHECK

escanear para completar *en línea*



LL10002102

Código de cliente: **LLC0003545**

Número de orden de trabajo: \_\_\_\_\_

▼ coloca la etiqueta de la máquina o completa esta información

ID de la unidad: \_\_\_\_\_ S/N: \_\_\_\_\_

Equipo Marca y Modelo: \_\_\_\_\_

- |   |   |   |
|---|---|---|
| Muestra de:                                 | <input type="checkbox"/> Caja de cambios      | <input type="checkbox"/> Cojinete plano       |
| <input type="checkbox"/> Aceite Circulante  | <input type="checkbox"/> Caja reductora       | <input type="checkbox"/> Rodamiento           |
| <input type="checkbox"/> Sistema hidráulico | <input type="checkbox"/> Extrusora            | <input type="checkbox"/> Cojinete de empuje   |
| <input type="checkbox"/> Bomba              | <input type="checkbox"/> Compresor Axial      | <input type="checkbox"/> Generador            |
| <input type="checkbox"/> Soplador           | <input type="checkbox"/> Compresor recip.     | <input type="checkbox"/> Aceite nuevo sin uso |
| <input type="checkbox"/> Turbina            | <input type="checkbox"/> Compresor a tornillo | <input type="checkbox"/> Otro _____           |

Filtro: Elemento/Profundidad/Fuera de Línea/Ninguno µm: \_\_\_\_\_

Nombre del aceite / fluido: \_\_\_\_\_

Fecha de la muestra: MM / DD / AA Capacidad: \_\_\_\_\_ L / Gal

Tiempo total en la unidad: \_\_\_\_\_ horas / dias / meses / años

Horas/KM de aceite: \_\_\_\_\_ Cambiado: Si / No / Filtrado

Horas/KM de filtro: \_\_\_\_\_ Reparado: Si / No / Limpiado

Comentarios:

Añadir pruebas: \_\_\_\_\_ 1000-200S

▲ coloque el formulario completado **dentro del paquete** (junto a las muestras)

▼ guardar para el seguimiento de esta muestra

▼ pegar en la **botella**




◀ escanear para rastrear la muestra

TAG o S/N:

\_\_\_\_\_

Fecha de muestra:

\_\_\_\_\_



LL10002102

LL10002102



DR.  
LANTOS  
WEARCHECK

escanear para completar *en línea*



LL10002103

Código de cliente: **LLC0003545**

Número de orden de trabajo: \_\_\_\_\_

▼ coloca la etiqueta de la máquina o completa esta información

ID de la unidad: \_\_\_\_\_ S/N: \_\_\_\_\_

Equipo Marca y Modelo: \_\_\_\_\_

- |   |   |   |
|---|---|---|
| Muestra de:                                 | <input type="checkbox"/> Caja de cambios      | <input type="checkbox"/> Cojinete plano       |
| <input type="checkbox"/> Aceite Circulante  | <input type="checkbox"/> Caja reductora       | <input type="checkbox"/> Rodamiento           |
| <input type="checkbox"/> Sistema hidráulico | <input type="checkbox"/> Extrusora            | <input type="checkbox"/> Cojinete de empuje   |
| <input type="checkbox"/> Bomba              | <input type="checkbox"/> Compresor Axial      | <input type="checkbox"/> Generador            |
| <input type="checkbox"/> Soplador           | <input type="checkbox"/> Compresor recip.     | <input type="checkbox"/> Aceite nuevo sin uso |
| <input type="checkbox"/> Turbina            | <input type="checkbox"/> Compresor a tornillo | <input type="checkbox"/> Otro _____           |

Filtro: Elemento/Profundidad/Fuera de Línea/Ninguno µm: \_\_\_\_\_

Nombre del aceite / fluido: \_\_\_\_\_

Fecha de la muestra: MM / DD / AA Capacidad: \_\_\_\_\_ L / Gal

Tiempo total en la unidad: \_\_\_\_\_ horas / dias / meses / años

Horas/KM de aceite: \_\_\_\_\_ Cambiado: Si / No / Filtrado

Horas/KM de filtro: \_\_\_\_\_ Reparado: Si / No / Limpiado

Comentarios:

Añadir pruebas: \_\_\_\_\_ 1000-200S

▲ coloque el formulario completado **dentro del paquete** (junto a las muestras)

▼ guardar para el seguimiento de esta muestra

▼ pegar en la **botella**



◀ escanear para rastrear la muestra

TAG o S/N:

\_\_\_\_\_  
Fecha de muestra:



LL10002103

LL10002103



DR.  
LANTOS  
WEARCHECK

escanear para completar *en línea*



LL10002104

Código de cliente: **LLC0003545**

Número de orden de trabajo: \_\_\_\_\_

▼ coloca la etiqueta de la máquina o completa esta información

ID de la unidad: \_\_\_\_\_ S/N: \_\_\_\_\_

Equipo Marca y Modelo: \_\_\_\_\_

- |   |   |   |
|---|---|---|
| Muestra de:                                 | <input type="checkbox"/> Caja de cambios      | <input type="checkbox"/> Cojinete plano       |
| <input type="checkbox"/> Aceite Circulante  | <input type="checkbox"/> Caja reductora       | <input type="checkbox"/> Rodamiento           |
| <input type="checkbox"/> Sistema hidráulico | <input type="checkbox"/> Extrusora            | <input type="checkbox"/> Cojinete de empuje   |
| <input type="checkbox"/> Bomba              | <input type="checkbox"/> Compresor Axial      | <input type="checkbox"/> Generador            |
| <input type="checkbox"/> Soplador           | <input type="checkbox"/> Compresor recip.     | <input type="checkbox"/> Aceite nuevo sin uso |
| <input type="checkbox"/> Turbina            | <input type="checkbox"/> Compresor a tornillo | <input type="checkbox"/> Otro _____           |

Filtro: Elemento/Profundidad/Fuera de Línea/Ninguno µm: \_\_\_\_\_

Nombre del aceite / fluido: \_\_\_\_\_

Fecha de la muestra: MM / DD / AA Capacidad: \_\_\_\_\_ L / Gal

Tiempo total en la unidad: \_\_\_\_\_ horas / dias / meses / años

Horas/KM de aceite: \_\_\_\_\_ Cambiado: Si / No / Filtrado

Horas/KM de filtro: \_\_\_\_\_ Reparado: Si / No / Limpiado

Comentarios:

Añadir pruebas: \_\_\_\_\_ 1000-200S

▲ coloque el formulario completado **dentro del paquete** (junto a las muestras)

▼ guardar para el seguimiento de esta muestra

▼ pegar en la **botella**



◀ escanear para rastrear la muestra

TAG o S/N:

\_\_\_\_\_  
Fecha de muestra:



LL10002104

LL10002104



DR.  
LANTOS  
WEARCHECK

escanear para completar *en línea*



LL10002105

Código de cliente: **LLC0003545**

Número de orden de trabajo: \_\_\_\_\_

▼ coloca la etiqueta de la máquina o completa esta información

ID de la unidad: \_\_\_\_\_ S/N: \_\_\_\_\_

Equipo Marca y Modelo: \_\_\_\_\_

- Muestra de:
- |   |   |   |
|---|---|---|
| <input type="checkbox"/> Aceite Circulante  | <input type="checkbox"/> Caja de cambios      | <input type="checkbox"/> Cojinete plano       |
| <input type="checkbox"/> Sistema hidráulico | <input type="checkbox"/> Caja reductora       | <input type="checkbox"/> Rodamiento           |
| <input type="checkbox"/> Bomba              | <input type="checkbox"/> Extrusora            | <input type="checkbox"/> Cojinete de empuje   |
| <input type="checkbox"/> Soplador           | <input type="checkbox"/> Compresor Axial      | <input type="checkbox"/> Generador            |
| <input type="checkbox"/> Turbina            | <input type="checkbox"/> Compresor recip.     | <input type="checkbox"/> Aceite nuevo sin uso |
|   | <input type="checkbox"/> Compresor a tornillo | <input type="checkbox"/> Otro _____           |

Filtro: Elemento/Profundidad/Fuera de Línea/Ninguno µm: \_\_\_\_\_

Nombre del aceite / fluido: \_\_\_\_\_

Fecha de la muestra: MM / DD / AA Capacidad: \_\_\_\_\_ L / Gal

Tiempo total en la unidad: \_\_\_\_\_ horas / dias / meses / años

Horas/KM de aceite: \_\_\_\_\_ Cambiado: Si / No / Filtrado

Horas/KM de filtro: \_\_\_\_\_ Reparado: Si / No / Limpiado

Comentarios:

Añadir pruebas: \_\_\_\_\_ 1000-200S

▲ coloque el formulario completado **dentro del paquete** (junto a las muestras)

▼ guardar para el seguimiento de esta muestra


▼ pegar en la **botella**



◀ escanear para rastrear la muestra

TAG o S/N:

\_\_\_\_\_  
Fecha de muestra:



LL10002105

LL10002105



DR.  
LANTOS  
WEARCHECK

escanear para completar *en línea*



LL10002106

Código de cliente: **LLC0003545**

Número de orden de trabajo: \_\_\_\_\_

▼ coloca la etiqueta de la máquina o completa esta información

ID de la unidad: \_\_\_\_\_ S/N: \_\_\_\_\_

Equipo Marca y Modelo: \_\_\_\_\_

- Muestra de:
- |   |   |   |
|---|---|---|
| <input type="checkbox"/> Aceite Circulante  | <input type="checkbox"/> Caja de cambios      | <input type="checkbox"/> Cojinete plano       |
| <input type="checkbox"/> Sistema hidráulico | <input type="checkbox"/> Caja reductora       | <input type="checkbox"/> Rodamiento           |
| <input type="checkbox"/> Bomba              | <input type="checkbox"/> Extrusora            | <input type="checkbox"/> Cojinete de empuje   |
| <input type="checkbox"/> Soplador           | <input type="checkbox"/> Compresor Axial      | <input type="checkbox"/> Generador            |
| <input type="checkbox"/> Turbina            | <input type="checkbox"/> Compresor recip.     | <input type="checkbox"/> Aceite nuevo sin uso |
|   | <input type="checkbox"/> Compresor a tornillo | <input type="checkbox"/> Otro _____           |

Filtro: Elemento/Profundidad/Fuera de Línea/Ninguno  $\mu$ m: \_\_\_\_\_

Nombre del aceite / fluido: \_\_\_\_\_

Fecha de la muestra: MM / DD / AA Capacidad: \_\_\_\_\_ L / Gal

Tiempo total en la unidad: \_\_\_\_\_ horas / dias / meses / años

Horas/KM de aceite: \_\_\_\_\_ Cambiado: Si / No / Filtrado

Horas/KM de filtro: \_\_\_\_\_ Reparado: Si / No / Limpiado

Comentarios:

Añadir pruebas: \_\_\_\_\_ 1000-200S

▲ coloque el formulario completado **dentro del paquete** (junto a las muestras)

▼ guardar para el seguimiento de esta muestra

▼ pegar en la **botella**




◀ escanear para rastrear la muestra

TAG o S/N:

\_\_\_\_\_

Fecha de muestra:

\_\_\_\_\_



LL10002106

LL10002106



DR.  
LANTOS  
WEARCHECK

escanear para completar *en línea*



LL10002107

Código de cliente: **LLC0003545**

Número de orden de trabajo: \_\_\_\_\_

▼ coloca la etiqueta de la máquina o completa esta información

ID de la unidad: \_\_\_\_\_ S/N: \_\_\_\_\_

Equipo Marca y Modelo: \_\_\_\_\_

- |   |   |   |
|---|---|---|
| Muestra de:                                 | <input type="checkbox"/> Caja de cambios      | <input type="checkbox"/> Cojinete plano       |
| <input type="checkbox"/> Aceite Circulante  | <input type="checkbox"/> Caja reductora       | <input type="checkbox"/> Rodamiento           |
| <input type="checkbox"/> Sistema hidráulico | <input type="checkbox"/> Extrusora            | <input type="checkbox"/> Cojinete de empuje   |
| <input type="checkbox"/> Bomba              | <input type="checkbox"/> Compresor Axial      | <input type="checkbox"/> Generador            |
| <input type="checkbox"/> Soplador           | <input type="checkbox"/> Compresor recip.     | <input type="checkbox"/> Aceite nuevo sin uso |
| <input type="checkbox"/> Turbina            | <input type="checkbox"/> Compresor a tornillo | <input type="checkbox"/> Otro _____           |

Filtro: Elemento/Profundidad/Fuera de Línea/Ninguno µm: \_\_\_\_\_

Nombre del aceite / fluido: \_\_\_\_\_

Fecha de la muestra: MM / DD / AA Capacidad: \_\_\_\_\_ L / Gal

Tiempo total en la unidad: \_\_\_\_\_ horas / dias / meses / años

Horas/KM de aceite: \_\_\_\_\_ Cambiado: Si / No / Filtrado

Horas/KM de filtro: \_\_\_\_\_ Reparado: Si / No / Limpiado

Comentarios:

Añadir pruebas: \_\_\_\_\_ 1000-200S

▲ coloque el formulario completado **dentro del paquete** (junto a las muestras)

▼ guardar para el seguimiento de esta muestra


▼ pegar en la **botella**



◀ escanear para rastrear la muestra

TAG o S/N:

\_\_\_\_\_  
Fecha de muestra:



LL10002107

LL10002107



DR.  
LANTOS  
WEARCHECK

escanear para completar *en línea*



LL10002108

Código de cliente: **LLC0003545**

Número de orden de trabajo: \_\_\_\_\_

▼ coloca la etiqueta de la máquina o completa esta información

ID de la unidad: \_\_\_\_\_ S/N: \_\_\_\_\_

Equipo Marca y Modelo: \_\_\_\_\_

- |   |   |   |
|---|---|---|
| Muestra de:                                 | <input type="checkbox"/> Caja de cambios      | <input type="checkbox"/> Cojinete plano       |
| <input type="checkbox"/> Aceite Circulante  | <input type="checkbox"/> Caja reductora       | <input type="checkbox"/> Rodamiento           |
| <input type="checkbox"/> Sistema hidráulico | <input type="checkbox"/> Extrusora            | <input type="checkbox"/> Cojinete de empuje   |
| <input type="checkbox"/> Bomba              | <input type="checkbox"/> Compresor Axial      | <input type="checkbox"/> Generador            |
| <input type="checkbox"/> Soplador           | <input type="checkbox"/> Compresor recip.     | <input type="checkbox"/> Aceite nuevo sin uso |
| <input type="checkbox"/> Turbina            | <input type="checkbox"/> Compresor a tornillo | <input type="checkbox"/> Otro _____           |

Filtro: Elemento/Profundidad/Fuera de Línea/Ninguno  $\mu$ m: \_\_\_\_\_

Nombre del aceite / fluido: \_\_\_\_\_

Fecha de la muestra: MM / DD / AA Capacidad: \_\_\_\_\_ L / Gal

Tiempo total en la unidad: \_\_\_\_\_ horas / dias / meses / años

Horas/KM de aceite: \_\_\_\_\_ Cambiado: Si / No / Filtrado

Horas/KM de filtro: \_\_\_\_\_ Reparado: Si / No / Limpiado

Comentarios:

Añadir pruebas: \_\_\_\_\_ 1000-200S

▲ coloque el formulario completado **dentro del paquete** (junto a las muestras)

▼ guardar para el seguimiento de esta muestra


▼ pegar en la **botella**



◀ escanear para rastrear la muestra

TAG o S/N:

\_\_\_\_\_  
Fecha de muestra:



LL10002108

LL10002108



DR.  
LANTOS  
WEARCHECK

escanear para completar *en línea*



LL10002109

Código de cliente: **LLC0003545**

Número de orden de trabajo: \_\_\_\_\_

▼ coloca la etiqueta de la máquina o completa esta información

ID de la unidad: \_\_\_\_\_ S/N: \_\_\_\_\_

Equipo Marca y Modelo: \_\_\_\_\_

- |   |   |   |
|---|---|---|
| Muestra de:                                 | <input type="checkbox"/> Caja de cambios      | <input type="checkbox"/> Cojinete plano       |
| <input type="checkbox"/> Aceite Circulante  | <input type="checkbox"/> Caja reductora       | <input type="checkbox"/> Rodamiento           |
| <input type="checkbox"/> Sistema hidráulico | <input type="checkbox"/> Extrusora            | <input type="checkbox"/> Cojinete de empuje   |
| <input type="checkbox"/> Bomba              | <input type="checkbox"/> Compresor Axial      | <input type="checkbox"/> Generador            |
| <input type="checkbox"/> Soplador           | <input type="checkbox"/> Compresor recip.     | <input type="checkbox"/> Aceite nuevo sin uso |
| <input type="checkbox"/> Turbina            | <input type="checkbox"/> Compresor a tornillo | <input type="checkbox"/> Otro _____           |

Filtro: Elemento/Profundidad/Fuera de Línea/Ninguno µm: \_\_\_\_\_

Nombre del aceite / fluido: \_\_\_\_\_

Fecha de la muestra: MM / DD / AA Capacidad: \_\_\_\_\_ L / Gal

Tiempo total en la unidad: \_\_\_\_\_ horas / dias / meses / años

Horas/KM de aceite: \_\_\_\_\_ Cambiado: Si / No / Filtrado

Horas/KM de filtro: \_\_\_\_\_ Reparado: Si / No / Limpiado

Comentarios:

Añadir pruebas: \_\_\_\_\_ 1000-200S

▲ coloque el formulario completado **dentro del paquete** (junto a las muestras)

▼ guardar para el seguimiento de esta muestra


▼ pegar en la **botella**



◀ escanear para rastrear la muestra

TAG o S/N:

\_\_\_\_\_  
Fecha de muestra:



LL10002109

LL10002109





DR.  
LANTOS  
WEARCHECK

escanear para completar *en línea*



LL10002110

Código de cliente: **LLC0003545**

Número de orden de trabajo: \_\_\_\_\_

▼ coloca la etiqueta de la máquina o completa esta información

ID de la unidad: \_\_\_\_\_ S/N: \_\_\_\_\_

Equipo Marca y Modelo: \_\_\_\_\_

- |   |   |   |
|---|---|---|
| Muestra de:                                 | <input type="checkbox"/> Caja de cambios      | <input type="checkbox"/> Cojinete plano       |
| <input type="checkbox"/> Aceite Circulante  | <input type="checkbox"/> Caja reductora       | <input type="checkbox"/> Rodamiento           |
| <input type="checkbox"/> Sistema hidráulico | <input type="checkbox"/> Extrusora            | <input type="checkbox"/> Cojinete de empuje   |
| <input type="checkbox"/> Bomba              | <input type="checkbox"/> Compresor Axial      | <input type="checkbox"/> Generador            |
| <input type="checkbox"/> Soplador           | <input type="checkbox"/> Compresor recip.     | <input type="checkbox"/> Aceite nuevo sin uso |
| <input type="checkbox"/> Turbina            | <input type="checkbox"/> Compresor a tornillo | <input type="checkbox"/> Otro _____           |

Filtro: Elemento/Profundidad/Fuera de Línea/Ninguno  $\mu$ m: \_\_\_\_\_

Nombre del aceite / fluido: \_\_\_\_\_

Fecha de la muestra: MM / DD / AA Capacidad: \_\_\_\_\_ L / Gal

Tiempo total en la unidad: \_\_\_\_\_ horas / dias / meses / años

Horas/KM de aceite: \_\_\_\_\_ Cambiado: Si / No / Filtrado

Horas/KM de filtro: \_\_\_\_\_ Reparado: Si / No / Limpiado

Comentarios:

Añadir pruebas: \_\_\_\_\_ 1000-200S

▲ coloque el formulario completado **dentro del paquete** (junto a las muestras)

▼ guardar para el seguimiento de esta muestra

▼ pegar en la **botella**




◀ escanear para rastrear la muestra

TAG o S/N:

\_\_\_\_\_

Fecha de muestra:

\_\_\_\_\_



LL10002110

LL10002110



DR.  
LANTOS  
WEARCHECK

escanear para completar *en línea*



LL10002111

Código de cliente: **LLC0003545**

Número de orden de trabajo: \_\_\_\_\_

▼ coloca la etiqueta de la máquina o completa esta información

ID de la unidad: \_\_\_\_\_ S/N: \_\_\_\_\_

Equipo Marca y Modelo: \_\_\_\_\_

- |   |   |   |
|---|---|---|
| Muestra de:                                 | <input type="checkbox"/> Caja de cambios      | <input type="checkbox"/> Cojinete plano       |
| <input type="checkbox"/> Aceite Circulante  | <input type="checkbox"/> Caja reductora       | <input type="checkbox"/> Rodamiento           |
| <input type="checkbox"/> Sistema hidráulico | <input type="checkbox"/> Extrusora            | <input type="checkbox"/> Cojinete de empuje   |
| <input type="checkbox"/> Bomba              | <input type="checkbox"/> Compresor Axial      | <input type="checkbox"/> Generador            |
| <input type="checkbox"/> Soplador           | <input type="checkbox"/> Compresor recip.     | <input type="checkbox"/> Aceite nuevo sin uso |
| <input type="checkbox"/> Turbina            | <input type="checkbox"/> Compresor a tornillo | <input type="checkbox"/> Otro _____           |

Filtro: Elemento/Profundidad/Fuera de Línea/Ninguno µm: \_\_\_\_\_

Nombre del aceite / fluido: \_\_\_\_\_

Fecha de la muestra: MM / DD / AA Capacidad: \_\_\_\_\_ L / Gal

Tiempo total en la unidad: \_\_\_\_\_ horas / dias / meses / años

Horas/KM de aceite: \_\_\_\_\_ Cambiado: Si / No / Filtrado

Horas/KM de filtro: \_\_\_\_\_ Reparado: Si / No / Limpiado

Comentarios:

Añadir pruebas: \_\_\_\_\_ 1000-200S

▲ coloque el formulario completado **dentro del paquete** (junto a las muestras)

▼ guardar para el seguimiento de esta muestra


▼ pegar en la **botella**



◀ escanear para rastrear la muestra

TAG o S/N:

\_\_\_\_\_  
Fecha de muestra:



LL10002111

LL10002111



DR.  
LANTOS  
WEARCHECK

escanear para completar *en línea*



LL10002112

Código de cliente: **LLC0003545**

Número de orden de trabajo: \_\_\_\_\_

▼ coloca la etiqueta de la máquina o completa esta información

ID de la unidad: \_\_\_\_\_ S/N: \_\_\_\_\_

Equipo Marca y Modelo: \_\_\_\_\_

- |   |   |   |
|---|---|---|
| Muestra de:                                 | <input type="checkbox"/> Caja de cambios      | <input type="checkbox"/> Cojinete plano       |
| <input type="checkbox"/> Aceite Circulante  | <input type="checkbox"/> Caja reductora       | <input type="checkbox"/> Rodamiento           |
| <input type="checkbox"/> Sistema hidráulico | <input type="checkbox"/> Extrusora            | <input type="checkbox"/> Cojinete de empuje   |
| <input type="checkbox"/> Bomba              | <input type="checkbox"/> Compresor Axial      | <input type="checkbox"/> Generador            |
| <input type="checkbox"/> Soplador           | <input type="checkbox"/> Compresor recip.     | <input type="checkbox"/> Aceite nuevo sin uso |
| <input type="checkbox"/> Turbina            | <input type="checkbox"/> Compresor a tornillo | <input type="checkbox"/> Otro _____           |

Filtro: Elemento/Profundidad/Fuera de Línea/Ninguno µm: \_\_\_\_\_

Nombre del aceite / fluido: \_\_\_\_\_

Fecha de la muestra: MM / DD / AA Capacidad: \_\_\_\_\_ L / Gal

Tiempo total en la unidad: \_\_\_\_\_ horas / dias / meses / años

Horas/KM de aceite: \_\_\_\_\_ Cambiado: Si / No / Filtrado

Horas/KM de filtro: \_\_\_\_\_ Reparado: Si / No / Limpiado

Comentarios:

Añadir pruebas: \_\_\_\_\_ 1000-200S

▲ coloque el formulario completado **dentro del paquete** (junto a las muestras)

▼ guardar para el seguimiento de esta muestra


▼ pegar en la **botella**



◀ escanear para rastrear la muestra

TAG o S/N:

\_\_\_\_\_  
Fecha de muestra:



LL10002112

LL10002112



DR.  
LANTOS  
WEARCHECK

escanear para completar *en línea*



LL10002113

Código de cliente: **LLC0003545**

Número de orden de trabajo: \_\_\_\_\_

▼ coloca la etiqueta de la máquina o completa esta información

ID de la unidad: \_\_\_\_\_ S/N: \_\_\_\_\_

Equipo Marca y Modelo: \_\_\_\_\_

- |   |   |   |
|---|---|---|
| Muestra de:                                 | <input type="checkbox"/> Caja de cambios      | <input type="checkbox"/> Cojinete plano       |
| <input type="checkbox"/> Aceite Circulante  | <input type="checkbox"/> Caja reductora       | <input type="checkbox"/> Rodamiento           |
| <input type="checkbox"/> Sistema hidráulico | <input type="checkbox"/> Extrusora            | <input type="checkbox"/> Cojinete de empuje   |
| <input type="checkbox"/> Bomba              | <input type="checkbox"/> Compresor Axial      | <input type="checkbox"/> Generador            |
| <input type="checkbox"/> Soplador           | <input type="checkbox"/> Compresor recip.     | <input type="checkbox"/> Aceite nuevo sin uso |
| <input type="checkbox"/> Turbina            | <input type="checkbox"/> Compresor a tornillo | <input type="checkbox"/> Otro _____           |

Filtro: Elemento/Profundidad/Fuera de Línea/Ninguno µm: \_\_\_\_\_

Nombre del aceite / fluido: \_\_\_\_\_

Fecha de la muestra: MM / DD / AA Capacidad: \_\_\_\_\_ L / Gal

Tiempo total en la unidad: \_\_\_\_\_ horas / dias / meses / años

Horas/KM de aceite: \_\_\_\_\_ Cambiado: Si / No / Filtrado

Horas/KM de filtro: \_\_\_\_\_ Reparado: Si / No / Limpiado

Comentarios:

Añadir pruebas: \_\_\_\_\_ 1000-200S

▲ coloque el formulario completado **dentro del paquete** (junto a las muestras)

▼ guardar para el seguimiento de esta muestra

▼ pegar en la **botella**



◀ escanear para rastrear la muestra

TAG o S/N:

\_\_\_\_\_  
Fecha de muestra:



LL10002113

LL10002113



DR.  
LANTOS  
WEARCHECK

escanear para completar *en línea*



LL10002114

Código de cliente: **LLC0003545**

Número de orden de trabajo: \_\_\_\_\_

▼ coloca la etiqueta de la máquina o completa esta información

ID de la unidad: \_\_\_\_\_ S/N: \_\_\_\_\_

Equipo Marca y Modelo: \_\_\_\_\_

- |   |   |   |
|---|---|---|
| Muestra de:                                 | <input type="checkbox"/> Caja de cambios      | <input type="checkbox"/> Cojinete plano       |
| <input type="checkbox"/> Aceite Circulante  | <input type="checkbox"/> Caja reductora       | <input type="checkbox"/> Rodamiento           |
| <input type="checkbox"/> Sistema hidráulico | <input type="checkbox"/> Extrusora            | <input type="checkbox"/> Cojinete de empuje   |
| <input type="checkbox"/> Bomba              | <input type="checkbox"/> Compresor Axial      | <input type="checkbox"/> Generador            |
| <input type="checkbox"/> Soplador           | <input type="checkbox"/> Compresor recip.     | <input type="checkbox"/> Aceite nuevo sin uso |
| <input type="checkbox"/> Turbina            | <input type="checkbox"/> Compresor a tornillo | <input type="checkbox"/> Otro _____           |

Filtro: Elemento/Profundidad/Fuera de Línea/Ninguno µm: \_\_\_\_\_

Nombre del aceite / fluido: \_\_\_\_\_

Fecha de la muestra: MM / DD / AA Capacidad: \_\_\_\_\_ L / Gal

Tiempo total en la unidad: \_\_\_\_\_ horas / dias / meses / años

Horas/KM de aceite: \_\_\_\_\_ Cambiado: Si / No / Filtrado

Horas/KM de filtro: \_\_\_\_\_ Reparado: Si / No / Limpiado

Comentarios:

Añadir pruebas: \_\_\_\_\_ 1000-200S

▲ coloque el formulario completado **dentro del paquete** (junto a las muestras)

▼ guardar para el seguimiento de esta muestra


▼ pegar en la **botella**



◀ escanear para rastrear la muestra

TAG o S/N:

\_\_\_\_\_  
Fecha de muestra:



LL10002114

LL10002114



DR.  
LANTOS  
WEARCHECK

escanear para completar *en línea*



LL10002115

Código de cliente: **LLC0003545**

Número de orden de trabajo: \_\_\_\_\_

▼ coloca la etiqueta de la máquina o completa esta información

ID de la unidad: \_\_\_\_\_ S/N: \_\_\_\_\_

Equipo Marca y Modelo: \_\_\_\_\_

- |   |   |   |
|---|---|---|
| Muestra de:                                 | <input type="checkbox"/> Caja de cambios      | <input type="checkbox"/> Cojinete plano       |
| <input type="checkbox"/> Aceite Circulante  | <input type="checkbox"/> Caja reductora       | <input type="checkbox"/> Rodamiento           |
| <input type="checkbox"/> Sistema hidráulico | <input type="checkbox"/> Extrusora            | <input type="checkbox"/> Cojinete de empuje   |
| <input type="checkbox"/> Bomba              | <input type="checkbox"/> Compresor Axial      | <input type="checkbox"/> Generador            |
| <input type="checkbox"/> Soplador           | <input type="checkbox"/> Compresor recip.     | <input type="checkbox"/> Aceite nuevo sin uso |
| <input type="checkbox"/> Turbina            | <input type="checkbox"/> Compresor a tornillo | <input type="checkbox"/> Otro _____           |

Filtro: Elemento/Profundidad/Fuera de Línea/Ninguno µm: \_\_\_\_\_

Nombre del aceite / fluido: \_\_\_\_\_

Fecha de la muestra: MM / DD / AA Capacidad: \_\_\_\_\_ L / Gal

Tiempo total en la unidad: \_\_\_\_\_ horas / dias / meses / años

Horas/KM de aceite: \_\_\_\_\_ Cambiado: Si / No / Filtrado

Horas/KM de filtro: \_\_\_\_\_ Reparado: Si / No / Limpiado

Comentarios:

Añadir pruebas: \_\_\_\_\_ 1000-200S

▲ coloque el formulario completado **dentro del paquete** (junto a las muestras)

▼ guardar para el seguimiento de esta muestra


▼ pegar en la **botella**



◀ escanear para rastrear la muestra

TAG o S/N:

\_\_\_\_\_  
Fecha de muestra:



LL10002115

LL10002115



DR.  
LANTOS  
**WEARCHECK**

escanear para completar *en línea*



LL10002116

Código de cliente: **LLC0003545**

Número de orden de trabajo: \_\_\_\_\_

▼ coloca la etiqueta de la máquina o completa esta información

ID de la unidad: \_\_\_\_\_ S/N: \_\_\_\_\_

Equipo Marca y Modelo: \_\_\_\_\_

- |   |   |   |
|---|---|---|
| Muestra de:                                 | <input type="checkbox"/> Caja de cambios      | <input type="checkbox"/> Cojinete plano       |
| <input type="checkbox"/> Aceite Circulante  | <input type="checkbox"/> Caja reductora       | <input type="checkbox"/> Rodamiento           |
| <input type="checkbox"/> Sistema hidráulico | <input type="checkbox"/> Extrusora            | <input type="checkbox"/> Cojinete de empuje   |
| <input type="checkbox"/> Bomba              | <input type="checkbox"/> Compresor Axial      | <input type="checkbox"/> Generador            |
| <input type="checkbox"/> Soplador           | <input type="checkbox"/> Compresor recip.     | <input type="checkbox"/> Aceite nuevo sin uso |
| <input type="checkbox"/> Turbina            | <input type="checkbox"/> Compresor a tornillo | <input type="checkbox"/> Otro _____           |

Filtro: Elemento/Profundidad/Fuera de Línea/Ninguno µm: \_\_\_\_\_

Nombre del aceite / fluido: \_\_\_\_\_

Fecha de la muestra: MM / DD / AA Capacidad: \_\_\_\_\_ L / Gal

Tiempo total en la unidad: \_\_\_\_\_ horas / dias / meses / años

Horas/KM de aceite: \_\_\_\_\_ Cambiado: Si / No / Filtrado

Horas/KM de filtro: \_\_\_\_\_ Reparado: Si / No / Limpiado

Comentarios:

Añadir pruebas: \_\_\_\_\_ 1000-200S

▲ coloque el formulario completado **dentro del paquete** (junto a las muestras)

▼ guardar para el seguimiento de esta muestra


▼ pegar en la **botella**



◀ escanear para rastrear la muestra

TAG o S/N:

\_\_\_\_\_  
Fecha de muestra:




LL10002116

LL10002116



DR.  
LANTOS  
WEARCHECK

escanear para completar *en línea*



LL10002117

Código de cliente: **LLC0003545**

Número de orden de trabajo: \_\_\_\_\_

▼ coloca la etiqueta de la máquina o completa esta información

ID de la unidad: \_\_\_\_\_ S/N: \_\_\_\_\_

Equipo Marca y Modelo: \_\_\_\_\_

- |   |   |   |
|---|---|---|
| Muestra de:                                 | <input type="checkbox"/> Caja de cambios      | <input type="checkbox"/> Cojinete plano       |
| <input type="checkbox"/> Aceite Circulante  | <input type="checkbox"/> Caja reductora       | <input type="checkbox"/> Rodamiento           |
| <input type="checkbox"/> Sistema hidráulico | <input type="checkbox"/> Extrusora            | <input type="checkbox"/> Cojinete de empuje   |
| <input type="checkbox"/> Bomba              | <input type="checkbox"/> Compresor Axial      | <input type="checkbox"/> Generador            |
| <input type="checkbox"/> Soplador           | <input type="checkbox"/> Compresor recip.     | <input type="checkbox"/> Aceite nuevo sin uso |
| <input type="checkbox"/> Turbina            | <input type="checkbox"/> Compresor a tornillo | <input type="checkbox"/> Otro _____           |

Filtro: Elemento/Profundidad/Fuera de Línea/Ninguno µm: \_\_\_\_\_

Nombre del aceite / fluido: \_\_\_\_\_

Fecha de la muestra: MM / DD / AA Capacidad: \_\_\_\_\_ L / Gal

Tiempo total en la unidad: \_\_\_\_\_ horas / dias / meses / años

Horas/KM de aceite: \_\_\_\_\_ Cambiado: Si / No / Filtrado

Horas/KM de filtro: \_\_\_\_\_ Reparado: Si / No / Limpiado

Comentarios:

Añadir pruebas: \_\_\_\_\_ 1000-200S

▲ coloque el formulario completado **dentro del paquete** (junto a las muestras)

▼ guardar para el seguimiento de esta muestra


▼ pegar en la **botella**



◀ escanear para rastrear la muestra

TAG o S/N:

\_\_\_\_\_  
Fecha de muestra:



LL10002117

LL10002117





DR.  
LANTOS  
WEARCHECK

escanear para completar *en línea*



LL10002118

Código de cliente: **LLC0003545**

Número de orden de trabajo: \_\_\_\_\_

▼ coloca la etiqueta de la máquina o completa esta información

ID de la unidad: \_\_\_\_\_ S/N: \_\_\_\_\_

Equipo Marca y Modelo: \_\_\_\_\_

- |   |   |   |
|---|---|---|
| Muestra de:                                 | <input type="checkbox"/> Caja de cambios      | <input type="checkbox"/> Cojinete plano       |
| <input type="checkbox"/> Aceite Circulante  | <input type="checkbox"/> Caja reductora       | <input type="checkbox"/> Rodamiento           |
| <input type="checkbox"/> Sistema hidráulico | <input type="checkbox"/> Extrusora            | <input type="checkbox"/> Cojinete de empuje   |
| <input type="checkbox"/> Bomba              | <input type="checkbox"/> Compresor Axial      | <input type="checkbox"/> Generador            |
| <input type="checkbox"/> Soplador           | <input type="checkbox"/> Compresor recip.     | <input type="checkbox"/> Aceite nuevo sin uso |
| <input type="checkbox"/> Turbina            | <input type="checkbox"/> Compresor a tornillo | <input type="checkbox"/> Otro _____           |

Filtro: Elemento/Profundidad/Fuera de Línea/Ninguno µm: \_\_\_\_\_

Nombre del aceite / fluido: \_\_\_\_\_

Fecha de la muestra: MM / DD / AA Capacidad: \_\_\_\_\_ L / Gal

Tiempo total en la unidad: \_\_\_\_\_ horas / dias / meses / años

Horas/KM de aceite: \_\_\_\_\_ Cambiado: Si / No / Filtrado

Horas/KM de filtro: \_\_\_\_\_ Reparado: Si / No / Limpiado

Comentarios:

Añadir pruebas: \_\_\_\_\_ 1000-200S

▲ coloque el formulario completado **dentro del paquete** (junto a las muestras)

▼ guardar para el seguimiento de esta muestra

▼ pegar en la **botella**



◀ escanear para rastrear la muestra

TAG o S/N:

\_\_\_\_\_  
Fecha de muestra:



LL10002118

LL10002118



DR.  
LANTOS  
WEARCHECK

escanear para completar *en línea*



LL10002119

Código de cliente: **LLC0003545**

Número de orden de trabajo: \_\_\_\_\_

▼ coloca la etiqueta de la máquina o completa esta información

ID de la unidad: \_\_\_\_\_ S/N: \_\_\_\_\_

Equipo Marca y Modelo: \_\_\_\_\_

- |   |   |   |
|---|---|---|
| Muestra de:                                 | <input type="checkbox"/> Caja de cambios      | <input type="checkbox"/> Cojinete plano       |
| <input type="checkbox"/> Aceite Circulante  | <input type="checkbox"/> Caja reductora       | <input type="checkbox"/> Rodamiento           |
| <input type="checkbox"/> Sistema hidráulico | <input type="checkbox"/> Extrusora            | <input type="checkbox"/> Cojinete de empuje   |
| <input type="checkbox"/> Bomba              | <input type="checkbox"/> Compresor Axial      | <input type="checkbox"/> Generador            |
| <input type="checkbox"/> Soplador           | <input type="checkbox"/> Compresor recip.     | <input type="checkbox"/> Aceite nuevo sin uso |
| <input type="checkbox"/> Turbina            | <input type="checkbox"/> Compresor a tornillo | <input type="checkbox"/> Otro _____           |

Filtro: Elemento/Profundidad/Fuera de Línea/Ninguno  $\mu$ m: \_\_\_\_\_

Nombre del aceite / fluido: \_\_\_\_\_

Fecha de la muestra: MM / DD / AA Capacidad: \_\_\_\_\_ L / Gal

Tiempo total en la unidad: \_\_\_\_\_ horas / dias / meses / años

Horas/KM de aceite: \_\_\_\_\_ Cambiado: Si / No / Filtrado

Horas/KM de filtro: \_\_\_\_\_ Reparado: Si / No / Limpiado

Comentarios:

Añadir pruebas: \_\_\_\_\_ 1000-200S

▲ coloque el formulario completado **dentro del paquete** (junto a las muestras)

▼ guardar para el seguimiento de esta muestra


▼ pegar en la **botella**



◀ escanear para rastrear la muestra

TAG o S/N:

\_\_\_\_\_  
Fecha de muestra:



LL10002119

LL10002119



DR.  
LANTOS  
WEARCHECK

escanear para completar *en línea*



LL10002120

Código de cliente: **LLC0003545**

Número de orden de trabajo: \_\_\_\_\_

▼ coloca la etiqueta de la máquina o completa esta información

ID de la unidad: \_\_\_\_\_ S/N: \_\_\_\_\_

Equipo Marca y Modelo: \_\_\_\_\_

- |   |   |   |
|---|---|---|
| Muestra de:                                 | <input type="checkbox"/> Caja de cambios      | <input type="checkbox"/> Cojinete plano       |
| <input type="checkbox"/> Aceite Circulante  | <input type="checkbox"/> Caja reductora       | <input type="checkbox"/> Rodamiento           |
| <input type="checkbox"/> Sistema hidráulico | <input type="checkbox"/> Extrusora            | <input type="checkbox"/> Cojinete de empuje   |
| <input type="checkbox"/> Bomba              | <input type="checkbox"/> Compresor Axial      | <input type="checkbox"/> Generador            |
| <input type="checkbox"/> Soplador           | <input type="checkbox"/> Compresor recip.     | <input type="checkbox"/> Aceite nuevo sin uso |
| <input type="checkbox"/> Turbina            | <input type="checkbox"/> Compresor a tornillo | <input type="checkbox"/> Otro _____           |

Filtro: Elemento/Profundidad/Fuera de Línea/Ninguno µm: \_\_\_\_\_

Nombre del aceite / fluido: \_\_\_\_\_

Fecha de la muestra: MM / DD / AA Capacidad: \_\_\_\_\_ L / Gal

Tiempo total en la unidad: \_\_\_\_\_ horas / dias / meses / años

Horas/KM de aceite: \_\_\_\_\_ Cambiado: Si / No / Filtrado

Horas/KM de filtro: \_\_\_\_\_ Reparado: Si / No / Limpiado

Comentarios:

Añadir pruebas: \_\_\_\_\_ 1000-200S

▲ coloque el formulario completado **dentro del paquete** (junto a las muestras)

▼ guardar para el seguimiento de esta muestra


▼ pegar en la **botella**



◀ escanear para rastrear la muestra

TAG o S/N:

\_\_\_\_\_  
Fecha de muestra:



LL10002120

LL10002120



DR.  
LANTOS  
WEARCHECK

escanear para completar *en línea*



LL10002121

Código de cliente: **LLC0003545**

Número de orden de trabajo: \_\_\_\_\_

▼ coloca la etiqueta de la máquina o completa esta información

ID de la unidad: \_\_\_\_\_ S/N: \_\_\_\_\_

Equipo Marca y Modelo: \_\_\_\_\_

- |   |   |   |
|---|---|---|
| Muestra de:                                 | <input type="checkbox"/> Caja de cambios      | <input type="checkbox"/> Cojinete plano       |
| <input type="checkbox"/> Aceite Circulante  | <input type="checkbox"/> Caja reductora       | <input type="checkbox"/> Rodamiento           |
| <input type="checkbox"/> Sistema hidráulico | <input type="checkbox"/> Extrusora            | <input type="checkbox"/> Cojinete de empuje   |
| <input type="checkbox"/> Bomba              | <input type="checkbox"/> Compresor Axial      | <input type="checkbox"/> Generador            |
| <input type="checkbox"/> Soplador           | <input type="checkbox"/> Compresor recip.     | <input type="checkbox"/> Aceite nuevo sin uso |
| <input type="checkbox"/> Turbina            | <input type="checkbox"/> Compresor a tornillo | <input type="checkbox"/> Otro _____           |

Filtro: Elemento/Profundidad/Fuera de Línea/Ninguno µm: \_\_\_\_\_

Nombre del aceite / fluido: \_\_\_\_\_

Fecha de la muestra: MM / DD / AA Capacidad: \_\_\_\_\_ L / Gal

Tiempo total en la unidad: \_\_\_\_\_ horas / dias / meses / años

Horas/KM de aceite: \_\_\_\_\_ Cambiado: Si / No / Filtrado

Horas/KM de filtro: \_\_\_\_\_ Reparado: Si / No / Limpiado

Comentarios:

Añadir pruebas: \_\_\_\_\_ 1000-200S

▲ coloque el formulario completado **dentro del paquete** (junto a las muestras)

▼ guardar para el seguimiento de esta muestra


▼ pegar en la **botella**



◀ escanear para rastrear la muestra

TAG o S/N:

\_\_\_\_\_  
Fecha de muestra:



LL10002121

LL10002121



DR.  
LANTOS  
WEARCHECK

escanear para completar *en línea*



LL10002122

Código de cliente: **LLC0003545**

Número de orden de trabajo: \_\_\_\_\_

▼ coloca la etiqueta de la máquina o completa esta información

ID de la unidad: \_\_\_\_\_ S/N: \_\_\_\_\_

Equipo Marca y Modelo: \_\_\_\_\_

- |   |   |   |
|---|---|---|
| Muestra de:                                 | <input type="checkbox"/> Caja de cambios      | <input type="checkbox"/> Cojinete plano       |
| <input type="checkbox"/> Aceite Circulante  | <input type="checkbox"/> Caja reductora       | <input type="checkbox"/> Rodamiento           |
| <input type="checkbox"/> Sistema hidráulico | <input type="checkbox"/> Extrusora            | <input type="checkbox"/> Cojinete de empuje   |
| <input type="checkbox"/> Bomba              | <input type="checkbox"/> Compresor Axial      | <input type="checkbox"/> Generador            |
| <input type="checkbox"/> Soplador           | <input type="checkbox"/> Compresor recip.     | <input type="checkbox"/> Aceite nuevo sin uso |
| <input type="checkbox"/> Turbina            | <input type="checkbox"/> Compresor a tornillo | <input type="checkbox"/> Otro _____           |

Filtro: Elemento/Profundidad/Fuera de Línea/Ninguno µm: \_\_\_\_\_

Nombre del aceite / fluido: \_\_\_\_\_

Fecha de la muestra: MM / DD / AA Capacidad: \_\_\_\_\_ L / Gal

Tiempo total en la unidad: \_\_\_\_\_ horas / dias / meses / años

Horas/KM de aceite: \_\_\_\_\_ Cambiado: Si / No / Filtrado

Horas/KM de filtro: \_\_\_\_\_ Reparado: Si / No / Limpiado

Comentarios:

Añadir pruebas: \_\_\_\_\_ 1000-200S

▲ coloque el formulario completado **dentro del paquete** (junto a las muestras)

▼ guardar para el seguimiento de esta muestra

▼ pegar en la **botella**



◀ escanear para rastrear la muestra

TAG o S/N:

\_\_\_\_\_  
Fecha de muestra:



LL10002122

LL10002122



DR.  
LANTOS  
**WEARCHECK**

escanear para completar *en línea*



LL10002123

Código de cliente: **LLC0003545**

Número de orden de trabajo: \_\_\_\_\_

▼ coloca la etiqueta de la máquina o completa esta información

ID de la unidad: \_\_\_\_\_ S/N: \_\_\_\_\_

Equipo Marca y Modelo: \_\_\_\_\_

- Muestra de:
- |   |   |   |
|---|---|---|
| <input type="checkbox"/> Aceite Circulante  | <input type="checkbox"/> Caja de cambios      | <input type="checkbox"/> Cojinete plano       |
| <input type="checkbox"/> Sistema hidráulico | <input type="checkbox"/> Caja reductora       | <input type="checkbox"/> Rodamiento           |
| <input type="checkbox"/> Bomba              | <input type="checkbox"/> Extrusora            | <input type="checkbox"/> Cojinete de empuje   |
| <input type="checkbox"/> Soplador           | <input type="checkbox"/> Compresor Axial      | <input type="checkbox"/> Generador            |
| <input type="checkbox"/> Turbina            | <input type="checkbox"/> Compresor recip.     | <input type="checkbox"/> Aceite nuevo sin uso |
|   | <input type="checkbox"/> Compresor a tornillo | <input type="checkbox"/> Otro _____           |

Filtro: Elemento/Profundidad/Fuera de Línea/Ninguno µm: \_\_\_\_\_

Nombre del aceite / fluido: \_\_\_\_\_

Fecha de la muestra: MM / DD / AA Capacidad: \_\_\_\_\_ L / Gal

Tiempo total en la unidad: \_\_\_\_\_ horas / dias / meses / años

Horas/KM de aceite: \_\_\_\_\_ Cambiado: Si / No / Filtrado

Horas/KM de filtro: \_\_\_\_\_ Reparado: Si / No / Limpiado

Comentarios:

Añadir pruebas: \_\_\_\_\_ 1000-200S

▲ coloque el formulario completado **dentro del paquete** (junto a las muestras)

▼ guardar para el seguimiento de esta muestra

▼ pegar en la **botella**



◀ escanear para rastrear la muestra

TAG o S/N:

\_\_\_\_\_  
Fecha de muestra:



LL10002123

LL10002123



DR.  
LANTOS  
WEARCHECK

escanear para completar *en línea*



LL10002124

Código de cliente: **LLC0003545**

Número de orden de trabajo: \_\_\_\_\_

▼ coloca la etiqueta de la máquina o completa esta información

ID de la unidad: \_\_\_\_\_ S/N: \_\_\_\_\_

Equipo Marca y Modelo: \_\_\_\_\_

- |   |   |   |
|---|---|---|
| Muestra de:                                 | <input type="checkbox"/> Caja de cambios      | <input type="checkbox"/> Cojinete plano       |
| <input type="checkbox"/> Aceite Circulante  | <input type="checkbox"/> Caja reductora       | <input type="checkbox"/> Rodamiento           |
| <input type="checkbox"/> Sistema hidráulico | <input type="checkbox"/> Extrusora            | <input type="checkbox"/> Cojinete de empuje   |
| <input type="checkbox"/> Bomba              | <input type="checkbox"/> Compresor Axial      | <input type="checkbox"/> Generador            |
| <input type="checkbox"/> Soplador           | <input type="checkbox"/> Compresor recip.     | <input type="checkbox"/> Aceite nuevo sin uso |
| <input type="checkbox"/> Turbina            | <input type="checkbox"/> Compresor a tornillo | <input type="checkbox"/> Otro _____           |

Filtro: Elemento/Profundidad/Fuera de Línea/Ninguno µm: \_\_\_\_\_

Nombre del aceite / fluido: \_\_\_\_\_

Fecha de la muestra: MM / DD / AA Capacidad: \_\_\_\_\_ L / Gal

Tiempo total en la unidad: \_\_\_\_\_ horas / dias / meses / años

Horas/KM de aceite: \_\_\_\_\_ Cambiado: Si / No / Filtrado

Horas/KM de filtro: \_\_\_\_\_ Reparado: Si / No / Limpiado

Comentarios:

Añadir pruebas: \_\_\_\_\_ 1000-200S

▲ coloque el formulario completado **dentro del paquete** (junto a las muestras)

▼ guardar para el seguimiento de esta muestra

▼ pegar en la **botella**




◀ escanear para rastrear la muestra

TAG o S/N:

\_\_\_\_\_

Fecha de muestra:

\_\_\_\_\_



LL10002124

LL10002124



DR.  
LANTOS  
WEARCHECK

escanear para completar *en línea*



LL10002125

Código de cliente: **LLC0003545**

Número de orden de trabajo: \_\_\_\_\_

▼ coloca la etiqueta de la máquina o completa esta información

ID de la unidad: \_\_\_\_\_ S/N: \_\_\_\_\_

Equipo Marca y Modelo: \_\_\_\_\_

- |   |   |   |
|---|---|---|
| Muestra de:                                 | <input type="checkbox"/> Caja de cambios      | <input type="checkbox"/> Cojinete plano       |
| <input type="checkbox"/> Aceite Circulante  | <input type="checkbox"/> Caja reductora       | <input type="checkbox"/> Rodamiento           |
| <input type="checkbox"/> Sistema hidráulico | <input type="checkbox"/> Extrusora            | <input type="checkbox"/> Cojinete de empuje   |
| <input type="checkbox"/> Bomba              | <input type="checkbox"/> Compresor Axial      | <input type="checkbox"/> Generador            |
| <input type="checkbox"/> Soplador           | <input type="checkbox"/> Compresor recip.     | <input type="checkbox"/> Aceite nuevo sin uso |
| <input type="checkbox"/> Turbina            | <input type="checkbox"/> Compresor a tornillo | <input type="checkbox"/> Otro _____           |

Filtro: Elemento/Profundidad/Fuera de Línea/Ninguno µm: \_\_\_\_\_

Nombre del aceite / fluido: \_\_\_\_\_

Fecha de la muestra: MM / DD / AA Capacidad: \_\_\_\_\_ L / Gal

Tiempo total en la unidad: \_\_\_\_\_ horas / dias / meses / años

Horas/KM de aceite: \_\_\_\_\_ Cambiado: Si / No / Filtrado

Horas/KM de filtro: \_\_\_\_\_ Reparado: Si / No / Limpiado

Comentarios:

Añadir pruebas: \_\_\_\_\_ 1000-200S

▲ coloque el formulario completado **dentro del paquete** (junto a las muestras)

▼ guardar para el seguimiento de esta muestra


▼ pegar en la **botella**



◀ escanear para rastrear la muestra

TAG o S/N:

\_\_\_\_\_  
Fecha de muestra:



LL10002125

LL10002125





DR.  
LANTOS  
WEARCHECK

escanear para completar *en línea*



LL10002126

Código de cliente: **LLC0003545**

Número de orden de trabajo: \_\_\_\_\_

▼ coloca la etiqueta de la máquina o completa esta información

ID de la unidad: \_\_\_\_\_ S/N: \_\_\_\_\_

Equipo Marca y Modelo: \_\_\_\_\_

- |   |   |   |
|---|---|---|
| Muestra de:                                 | <input type="checkbox"/> Caja de cambios      | <input type="checkbox"/> Cojinete plano       |
| <input type="checkbox"/> Aceite Circulante  | <input type="checkbox"/> Caja reductora       | <input type="checkbox"/> Rodamiento           |
| <input type="checkbox"/> Sistema hidráulico | <input type="checkbox"/> Extrusora            | <input type="checkbox"/> Cojinete de empuje   |
| <input type="checkbox"/> Bomba              | <input type="checkbox"/> Compresor Axial      | <input type="checkbox"/> Generador            |
| <input type="checkbox"/> Soplador           | <input type="checkbox"/> Compresor recip.     | <input type="checkbox"/> Aceite nuevo sin uso |
| <input type="checkbox"/> Turbina            | <input type="checkbox"/> Compresor a tornillo | <input type="checkbox"/> Otro _____           |

Filtro: Elemento/Profundidad/Fuera de Línea/Ninguno µm: \_\_\_\_\_

Nombre del aceite / fluido: \_\_\_\_\_

Fecha de la muestra: MM / DD / AA Capacidad: \_\_\_\_\_ L / Gal

Tiempo total en la unidad: \_\_\_\_\_ horas / dias / meses / años

Horas/KM de aceite: \_\_\_\_\_ Cambiado: Si / No / Filtrado

Horas/KM de filtro: \_\_\_\_\_ Reparado: Si / No / Limpiado

Comentarios:

Añadir pruebas: \_\_\_\_\_ 1000-200S

▲ coloque el formulario completado **dentro del paquete** (junto a las muestras)

▼ guardar para el seguimiento de esta muestra


▼ pegar en la **botella**



◀ escanear para rastrear la muestra

TAG o S/N:

\_\_\_\_\_  
Fecha de muestra:



LL10002126

LL10002126



DR.  
LANTOS  
WEARCHECK

escanear para completar *en línea*



LL10002127

Código de cliente: **LLC0003545**

Número de orden de trabajo: \_\_\_\_\_

▼ coloca la etiqueta de la máquina o completa esta información

ID de la unidad: \_\_\_\_\_ S/N: \_\_\_\_\_

Equipo Marca y Modelo: \_\_\_\_\_

- Muestra de:
- |   |   |   |
|---|---|---|
| <input type="checkbox"/> Aceite Circulante  | <input type="checkbox"/> Caja de cambios      | <input type="checkbox"/> Cojinete plano       |
| <input type="checkbox"/> Sistema hidráulico | <input type="checkbox"/> Caja reductora       | <input type="checkbox"/> Rodamiento           |
| <input type="checkbox"/> Bomba              | <input type="checkbox"/> Extrusora            | <input type="checkbox"/> Cojinete de empuje   |
| <input type="checkbox"/> Soplador           | <input type="checkbox"/> Compresor Axial      | <input type="checkbox"/> Generador            |
| <input type="checkbox"/> Turbina            | <input type="checkbox"/> Compresor recip.     | <input type="checkbox"/> Aceite nuevo sin uso |
|   | <input type="checkbox"/> Compresor a tornillo | <input type="checkbox"/> Otro _____           |

Filtro: Elemento/Profundidad/Fuera de Línea/Ninguno µm: \_\_\_\_\_

Nombre del aceite / fluido: \_\_\_\_\_

Fecha de la muestra: MM / DD / AA Capacidad: \_\_\_\_\_ L / Gal

Tiempo total en la unidad: \_\_\_\_\_ horas / dias / meses / años

Horas/KM de aceite: \_\_\_\_\_ Cambiado: Si / No / Filtrado

Horas/KM de filtro: \_\_\_\_\_ Reparado: Si / No / Limpiado

Comentarios:

Añadir pruebas: \_\_\_\_\_ 1000-200S

▲ coloque el formulario completado **dentro del paquete** (junto a las muestras)

▼ guardar para el seguimiento de esta muestra


▼ pegar en la **botella**



◀ escanear para rastrear la muestra

TAG o S/N:

\_\_\_\_\_  
Fecha de muestra:



LL10002127

LL10002127



DR.  
LANTOS  
WEARCHECK

escanear para completar *en línea*



LL10002128

Código de cliente: **LLC0003545**

Número de orden de trabajo: \_\_\_\_\_

▼ coloca la etiqueta de la máquina o completa esta información

ID de la unidad: \_\_\_\_\_ S/N: \_\_\_\_\_

Equipo Marca y Modelo: \_\_\_\_\_

- |   |   |   |
|---|---|---|
| Muestra de:                                 | <input type="checkbox"/> Caja de cambios      | <input type="checkbox"/> Cojinete plano       |
| <input type="checkbox"/> Aceite Circulante  | <input type="checkbox"/> Caja reductora       | <input type="checkbox"/> Rodamiento           |
| <input type="checkbox"/> Sistema hidráulico | <input type="checkbox"/> Extrusora            | <input type="checkbox"/> Cojinete de empuje   |
| <input type="checkbox"/> Bomba              | <input type="checkbox"/> Compresor Axial      | <input type="checkbox"/> Generador            |
| <input type="checkbox"/> Soplador           | <input type="checkbox"/> Compresor recip.     | <input type="checkbox"/> Aceite nuevo sin uso |
| <input type="checkbox"/> Turbina            | <input type="checkbox"/> Compresor a tornillo | <input type="checkbox"/> Otro _____           |

Filtro: Elemento/Profundidad/Fuera de Línea/Ninguno µm: \_\_\_\_\_

Nombre del aceite / fluido: \_\_\_\_\_

Fecha de la muestra: MM / DD / AA Capacidad: \_\_\_\_\_ L / Gal

Tiempo total en la unidad: \_\_\_\_\_ horas / dias / meses / años

Horas/KM de aceite: \_\_\_\_\_ Cambiado: Si / No / Filtrado

Horas/KM de filtro: \_\_\_\_\_ Reparado: Si / No / Limpiado

Comentarios:

Añadir pruebas: \_\_\_\_\_ 1000-200S

▲ coloque el formulario completado **dentro del paquete** (junto a las muestras)

▼ guardar para el seguimiento de esta muestra


▼ pegar en la **botella**



◀ escanear para rastrear la muestra

TAG o S/N:

\_\_\_\_\_  
Fecha de muestra:



LL10002128

LL10002128



DR.  
LANTOS  
WEARCHECK

escanear para completar *en línea*



LL10002129

Código de cliente: **LLC0003545**

Número de orden de trabajo: \_\_\_\_\_

▼ coloca la etiqueta de la máquina o completa esta información

ID de la unidad: \_\_\_\_\_ S/N: \_\_\_\_\_

Equipo Marca y Modelo: \_\_\_\_\_

- |   |   |   |
|---|---|---|
| Muestra de:                                 | <input type="checkbox"/> Caja de cambios      | <input type="checkbox"/> Cojinete plano       |
| <input type="checkbox"/> Aceite Circulante  | <input type="checkbox"/> Caja reductora       | <input type="checkbox"/> Rodamiento           |
| <input type="checkbox"/> Sistema hidráulico | <input type="checkbox"/> Extrusora            | <input type="checkbox"/> Cojinete de empuje   |
| <input type="checkbox"/> Bomba              | <input type="checkbox"/> Compresor Axial      | <input type="checkbox"/> Generador            |
| <input type="checkbox"/> Soplador           | <input type="checkbox"/> Compresor recip.     | <input type="checkbox"/> Aceite nuevo sin uso |
| <input type="checkbox"/> Turbina            | <input type="checkbox"/> Compresor a tornillo | <input type="checkbox"/> Otro _____           |

Filtro: Elemento/Profundidad/Fuera de Línea/Ninguno µm: \_\_\_\_\_

Nombre del aceite / fluido: \_\_\_\_\_

Fecha de la muestra: MM / DD / AA Capacidad: \_\_\_\_\_ L / Gal

Tiempo total en la unidad: \_\_\_\_\_ horas / dias / meses / años

Horas/KM de aceite: \_\_\_\_\_ Cambiado: Si / No / Filtrado

Horas/KM de filtro: \_\_\_\_\_ Reparado: Si / No / Limpiado

Comentarios:

Añadir pruebas: \_\_\_\_\_ 1000-200S

▲ coloque el formulario completado **dentro del paquete** (junto a las muestras)

▼ guardar para el seguimiento de esta muestra


▼ pegar en la **botella**



◀ escanear para rastrear la muestra

TAG o S/N:

\_\_\_\_\_  
Fecha de muestra:



LL10002129

LL10002129



DR.  
LANTOS  
**WEARCHECK**

escanear para completar *en línea*



**LL10002130**

Código de cliente: **LLC0003545**

Número de orden de trabajo: \_\_\_\_\_

▼ coloca la etiqueta de la máquina o completa esta información

ID de la unidad: \_\_\_\_\_ S/N: \_\_\_\_\_

Equipo Marca y Modelo: \_\_\_\_\_

- |   |   |   |
|---|---|---|
| Muestra de:                                 | <input type="checkbox"/> Caja de cambios      | <input type="checkbox"/> Cojinete plano       |
| <input type="checkbox"/> Aceite Circulante  | <input type="checkbox"/> Caja reductora       | <input type="checkbox"/> Rodamiento           |
| <input type="checkbox"/> Sistema hidráulico | <input type="checkbox"/> Extrusora            | <input type="checkbox"/> Cojinete de empuje   |
| <input type="checkbox"/> Bomba              | <input type="checkbox"/> Compresor Axial      | <input type="checkbox"/> Generador            |
| <input type="checkbox"/> Soplador           | <input type="checkbox"/> Compresor recip.     | <input type="checkbox"/> Aceite nuevo sin uso |
| <input type="checkbox"/> Turbina            | <input type="checkbox"/> Compresor a tornillo | <input type="checkbox"/> Otro _____           |

Filtro: Elemento/Profundidad/Fuera de Línea/Ninguno µm: \_\_\_\_\_

Nombre del aceite / fluido: \_\_\_\_\_

Fecha de la muestra: MM / DD / AA Capacidad: \_\_\_\_\_ L / Gal

Tiempo total en la unidad: \_\_\_\_\_ horas / dias / meses / años

Horas/KM de aceite: \_\_\_\_\_ Cambiado: Si / No / Filtrado

Horas/KM de filtro: \_\_\_\_\_ Reparado: Si / No / Limpiado

Comentarios:

Añadir pruebas: \_\_\_\_\_ 1000-200S

▲ coloque el formulario completado **dentro del paquete** (junto a las muestras)

▼ guardar para el seguimiento de esta muestra

▼ pegar en la **botella**



◀ escanear para rastrear la muestra

TAG o S/N:

\_\_\_\_\_  
Fecha de muestra:



**LL10002130**

**LL10002130**



DR.  
LANTOS  
WEARCHECK

escanear para completar *en línea*



LL10002131

Código de cliente: **LLC0003545**

Número de orden de trabajo: \_\_\_\_\_

▼ coloca la etiqueta de la máquina o completa esta información

ID de la unidad: \_\_\_\_\_ S/N: \_\_\_\_\_

Equipo Marca y Modelo: \_\_\_\_\_

- Muestra de:
- |   |   |   |
|---|---|---|
| <input type="checkbox"/> Aceite Circulante  | <input type="checkbox"/> Caja de cambios      | <input type="checkbox"/> Cojinete plano       |
| <input type="checkbox"/> Sistema hidráulico | <input type="checkbox"/> Caja reductora       | <input type="checkbox"/> Rodamiento           |
| <input type="checkbox"/> Bomba              | <input type="checkbox"/> Extrusora            | <input type="checkbox"/> Cojinete de empuje   |
| <input type="checkbox"/> Soplador           | <input type="checkbox"/> Compresor Axial      | <input type="checkbox"/> Generador            |
| <input type="checkbox"/> Turbina            | <input type="checkbox"/> Compresor recip.     | <input type="checkbox"/> Aceite nuevo sin uso |
|   | <input type="checkbox"/> Compresor a tornillo | <input type="checkbox"/> Otro _____           |

Filtro: Elemento/Profundidad/Fuera de Línea/Ninguno µm: \_\_\_\_\_

Nombre del aceite / fluido: \_\_\_\_\_

Fecha de la muestra: MM / DD / AA Capacidad: \_\_\_\_\_ L / Gal

Tiempo total en la unidad: \_\_\_\_\_ horas / dias / meses / años

Horas/KM de aceite: \_\_\_\_\_ Cambiado: Si / No / Filtrado

Horas/KM de filtro: \_\_\_\_\_ Reparado: Si / No / Limpiado

Comentarios:

Añadir pruebas: \_\_\_\_\_ 1000-200S

▲ coloque el formulario completado **dentro del paquete** (junto a las muestras)

▼ guardar para el seguimiento de esta muestra


▼ pegar en la **botella**



◀ escanear para rastrear la muestra

TAG o S/N:

\_\_\_\_\_  
Fecha de muestra:



LL10002131

LL10002131



DR.  
LANTOS  
WEARCHECK

escanear para completar *en línea*



LL10002132

Código de cliente: **LLC0003545**

Número de orden de trabajo: \_\_\_\_\_

▼ coloca la etiqueta de la máquina o completa esta información

ID de la unidad: \_\_\_\_\_ S/N: \_\_\_\_\_

Equipo Marca y Modelo: \_\_\_\_\_

- |   |   |   |
|---|---|---|
| Muestra de:                                 | <input type="checkbox"/> Caja de cambios      | <input type="checkbox"/> Cojinete plano       |
| <input type="checkbox"/> Aceite Circulante  | <input type="checkbox"/> Caja reductora       | <input type="checkbox"/> Rodamiento           |
| <input type="checkbox"/> Sistema hidráulico | <input type="checkbox"/> Extrusora            | <input type="checkbox"/> Cojinete de empuje   |
| <input type="checkbox"/> Bomba              | <input type="checkbox"/> Compresor Axial      | <input type="checkbox"/> Generador            |
| <input type="checkbox"/> Soplador           | <input type="checkbox"/> Compresor recip.     | <input type="checkbox"/> Aceite nuevo sin uso |
| <input type="checkbox"/> Turbina            | <input type="checkbox"/> Compresor a tornillo | <input type="checkbox"/> Otro _____           |

Filtro: Elemento/Profundidad/Fuera de Línea/Ninguno µm: \_\_\_\_\_

Nombre del aceite / fluido: \_\_\_\_\_

Fecha de la muestra: MM / DD / AA Capacidad: \_\_\_\_\_ L / Gal

Tiempo total en la unidad: \_\_\_\_\_ horas / dias / meses / años

Horas/KM de aceite: \_\_\_\_\_ Cambiado: Si / No / Filtrado

Horas/KM de filtro: \_\_\_\_\_ Reparado: Si / No / Limpiado

Comentarios:

Añadir pruebas: \_\_\_\_\_ 1000-200S

▲ coloque el formulario completado **dentro del paquete** (junto a las muestras)

▼ guardar para el seguimiento de esta muestra


▼ pegar en la **botella**



◀ escanear para rastrear la muestra

TAG o S/N:

\_\_\_\_\_  
Fecha de muestra:



LL10002132

LL10002132



DR.  
LANTOS  
**WEARCHECK**

escanear para completar *en línea*



LL10002133

Código de cliente: **LLC0003545**

Número de orden de trabajo: \_\_\_\_\_

▼ coloca la etiqueta de la máquina o completa esta información

ID de la unidad: \_\_\_\_\_ S/N: \_\_\_\_\_

Equipo Marca y Modelo: \_\_\_\_\_

- |   |   |   |
|---|---|---|
| Muestra de:                                 | <input type="checkbox"/> Caja de cambios      | <input type="checkbox"/> Cojinete plano       |
| <input type="checkbox"/> Aceite Circulante  | <input type="checkbox"/> Caja reductora       | <input type="checkbox"/> Rodamiento           |
| <input type="checkbox"/> Sistema hidráulico | <input type="checkbox"/> Extrusora            | <input type="checkbox"/> Cojinete de empuje   |
| <input type="checkbox"/> Bomba              | <input type="checkbox"/> Compresor Axial      | <input type="checkbox"/> Generador            |
| <input type="checkbox"/> Soplador           | <input type="checkbox"/> Compresor recip.     | <input type="checkbox"/> Aceite nuevo sin uso |
| <input type="checkbox"/> Turbina            | <input type="checkbox"/> Compresor a tornillo | <input type="checkbox"/> Otro _____           |

Filtro: Elemento/Profundidad/Fuera de Línea/Ninguno µm: \_\_\_\_\_

Nombre del aceite / fluido: \_\_\_\_\_

Fecha de la muestra: MM / DD / AA Capacidad: \_\_\_\_\_ L / Gal

Tiempo total en la unidad: \_\_\_\_\_ horas / dias / meses / años

Horas/KM de aceite: \_\_\_\_\_ Cambiado: Si / No / Filtrado

Horas/KM de filtro: \_\_\_\_\_ Reparado: Si / No / Limpiado

Comentarios:

Añadir pruebas: \_\_\_\_\_ 1000-200S

▲ coloque el formulario completado **dentro del paquete** (junto a las muestras)

▼ guardar para el seguimiento de esta muestra


▼ pegar en la **botella**



◀ escanear para rastrear la muestra

TAG o S/N:

\_\_\_\_\_  
Fecha de muestra:



LL10002133

LL10002133





DR.  
LANTOS  
WEARCHECK

escanear para completar *en línea*



LL10002134

Código de cliente: **LLC0003545**

Número de orden de trabajo: \_\_\_\_\_

▼ coloca la etiqueta de la máquina o completa esta información

ID de la unidad: \_\_\_\_\_ S/N: \_\_\_\_\_

Equipo Marca y Modelo: \_\_\_\_\_

- |   |   |   |
|---|---|---|
| Muestra de:                                 | <input type="checkbox"/> Caja de cambios      | <input type="checkbox"/> Cojinete plano       |
| <input type="checkbox"/> Aceite Circulante  | <input type="checkbox"/> Caja reductora       | <input type="checkbox"/> Rodamiento           |
| <input type="checkbox"/> Sistema hidráulico | <input type="checkbox"/> Extrusora            | <input type="checkbox"/> Cojinete de empuje   |
| <input type="checkbox"/> Bomba              | <input type="checkbox"/> Compresor Axial      | <input type="checkbox"/> Generador            |
| <input type="checkbox"/> Soplador           | <input type="checkbox"/> Compresor recip.     | <input type="checkbox"/> Aceite nuevo sin uso |
| <input type="checkbox"/> Turbina            | <input type="checkbox"/> Compresor a tornillo | <input type="checkbox"/> Otro _____           |

Filtro: Elemento/Profundidad/Fuera de Línea/Ninguno µm: \_\_\_\_\_

Nombre del aceite / fluido: \_\_\_\_\_

Fecha de la muestra: MM / DD / AA Capacidad: \_\_\_\_\_ L / Gal

Tiempo total en la unidad: \_\_\_\_\_ horas / dias / meses / años

Horas/KM de aceite: \_\_\_\_\_ Cambiado: Si / No / Filtrado

Horas/KM de filtro: \_\_\_\_\_ Reparado: Si / No / Limpiado

Comentarios:

Añadir pruebas: \_\_\_\_\_ 1000-200S

▲ coloque el formulario completado **dentro del paquete** (junto a las muestras)

▼ guardar para el seguimiento de esta muestra


▼ pegar en la **botella**



◀ escanear para rastrear la muestra

TAG o S/N:

\_\_\_\_\_  
Fecha de muestra:



LL10002134

LL10002134



DR.  
LANTOS  
WEARCHECK

escanear para completar *en línea*



LL10002135

Código de cliente: **LLC0003545**

Número de orden de trabajo: \_\_\_\_\_

▼ coloca la etiqueta de la máquina o completa esta información

ID de la unidad: \_\_\_\_\_ S/N: \_\_\_\_\_

Equipo Marca y Modelo: \_\_\_\_\_

- |   |   |   |
|---|---|---|
| Muestra de:                                 | <input type="checkbox"/> Caja de cambios      | <input type="checkbox"/> Cojinete plano       |
| <input type="checkbox"/> Aceite Circulante  | <input type="checkbox"/> Caja reductora       | <input type="checkbox"/> Rodamiento           |
| <input type="checkbox"/> Sistema hidráulico | <input type="checkbox"/> Extrusora            | <input type="checkbox"/> Cojinete de empuje   |
| <input type="checkbox"/> Bomba              | <input type="checkbox"/> Compresor Axial      | <input type="checkbox"/> Generador            |
| <input type="checkbox"/> Soplador           | <input type="checkbox"/> Compresor recip.     | <input type="checkbox"/> Aceite nuevo sin uso |
| <input type="checkbox"/> Turbina            | <input type="checkbox"/> Compresor a tornillo | <input type="checkbox"/> Otro _____           |

Filtro: Elemento/Profundidad/Fuera de Línea/Ninguno µm: \_\_\_\_\_

Nombre del aceite / fluido: \_\_\_\_\_

Fecha de la muestra: MM / DD / AA Capacidad: \_\_\_\_\_ L / Gal

Tiempo total en la unidad: \_\_\_\_\_ horas / dias / meses / años

Horas/KM de aceite: \_\_\_\_\_ Cambiado: Si / No / Filtrado

Horas/KM de filtro: \_\_\_\_\_ Reparado: Si / No / Limpiado

Comentarios:

Añadir pruebas: \_\_\_\_\_ 1000-200S

▲ coloque el formulario completado **dentro del paquete** (junto a las muestras)

▼ guardar para el seguimiento de esta muestra

▼ pegar en la **botella**



◀ escanear para rastrear la muestra

TAG o S/N:

\_\_\_\_\_  
Fecha de muestra:



LL10002135

LL10002135



DR.  
LANTOS  
WEARCHECK

escanear para completar *en línea*



LL10002136

Código de cliente: **LLC0003545**

Número de orden de trabajo: \_\_\_\_\_

▼ coloca la etiqueta de la máquina o completa esta información

ID de la unidad: \_\_\_\_\_ S/N: \_\_\_\_\_

Equipo Marca y Modelo: \_\_\_\_\_

- |   |   |   |
|---|---|---|
| Muestra de:                                 | <input type="checkbox"/> Caja de cambios      | <input type="checkbox"/> Cojinete plano       |
| <input type="checkbox"/> Aceite Circulante  | <input type="checkbox"/> Caja reductora       | <input type="checkbox"/> Rodamiento           |
| <input type="checkbox"/> Sistema hidráulico | <input type="checkbox"/> Extrusora            | <input type="checkbox"/> Cojinete de empuje   |
| <input type="checkbox"/> Bomba              | <input type="checkbox"/> Compresor Axial      | <input type="checkbox"/> Generador            |
| <input type="checkbox"/> Soplador           | <input type="checkbox"/> Compresor recip.     | <input type="checkbox"/> Aceite nuevo sin uso |
| <input type="checkbox"/> Turbina            | <input type="checkbox"/> Compresor a tornillo | <input type="checkbox"/> Otro _____           |

Filtro: Elemento/Profundidad/Fuera de Línea/Ninguno µm: \_\_\_\_\_

Nombre del aceite / fluido: \_\_\_\_\_

Fecha de la muestra: MM / DD / AA Capacidad: \_\_\_\_\_ L / Gal

Tiempo total en la unidad: \_\_\_\_\_ horas / dias / meses / años

Horas/KM de aceite: \_\_\_\_\_ Cambiado: Si / No / Filtrado

Horas/KM de filtro: \_\_\_\_\_ Reparado: Si / No / Limpiado

Comentarios:

Añadir pruebas: \_\_\_\_\_ 1000-200S

▲ coloque el formulario completado **dentro del paquete** (junto a las muestras)

▼ guardar para el seguimiento de esta muestra

▼ pegar en la **botella**




◀ escanear para rastrear la muestra

TAG o S/N:

\_\_\_\_\_  
Fecha de muestra:

LL10002136



LL10002136



DR.  
LANTOS  
WEARCHECK

escanear para completar *en línea*



LL10002137

Código de cliente: **LLC0003545**

Número de orden de trabajo: \_\_\_\_\_

▼ coloca la etiqueta de la máquina o completa esta información

ID de la unidad: \_\_\_\_\_ S/N: \_\_\_\_\_

Equipo Marca y Modelo: \_\_\_\_\_

- |   |   |   |
|---|---|---|
| Muestra de:                                 | <input type="checkbox"/> Caja de cambios      | <input type="checkbox"/> Cojinete plano       |
| <input type="checkbox"/> Aceite Circulante  | <input type="checkbox"/> Caja reductora       | <input type="checkbox"/> Rodamiento           |
| <input type="checkbox"/> Sistema hidráulico | <input type="checkbox"/> Extrusora            | <input type="checkbox"/> Cojinete de empuje   |
| <input type="checkbox"/> Bomba              | <input type="checkbox"/> Compresor Axial      | <input type="checkbox"/> Generador            |
| <input type="checkbox"/> Soplador           | <input type="checkbox"/> Compresor recip.     | <input type="checkbox"/> Aceite nuevo sin uso |
| <input type="checkbox"/> Turbina            | <input type="checkbox"/> Compresor a tornillo | <input type="checkbox"/> Otro _____           |

Filtro: Elemento/Profundidad/Fuera de Línea/Ninguno µm: \_\_\_\_\_

Nombre del aceite / fluido: \_\_\_\_\_

Fecha de la muestra: MM / DD / AA Capacidad: \_\_\_\_\_ L / Gal

Tiempo total en la unidad: \_\_\_\_\_ horas / dias / meses / años

Horas/KM de aceite: \_\_\_\_\_ Cambiado: Si / No / Filtrado

Horas/KM de filtro: \_\_\_\_\_ Reparado: Si / No / Limpiado

Comentarios:

Añadir pruebas: \_\_\_\_\_ 1000-200S

▲ coloque el formulario completado **dentro del paquete** (junto a las muestras)

▼ guardar para el seguimiento de esta muestra


▼ pegar en la **botella**



◀ escanear para rastrear la muestra

TAG o S/N:

\_\_\_\_\_  
Fecha de muestra:



LL10002137

LL10002137



DR.  
LANTOS  
**WEARCHECK**

escanear para completar *en línea*



LL10002138

Código de cliente: **LLC0003545**

Número de orden de trabajo: \_\_\_\_\_

▼ coloca la etiqueta de la máquina o completa esta información

ID de la unidad: \_\_\_\_\_ S/N: \_\_\_\_\_

Equipo Marca y Modelo: \_\_\_\_\_

- |   |   |   |
|---|---|---|
| Muestra de:                                 | <input type="checkbox"/> Caja de cambios      | <input type="checkbox"/> Cojinete plano       |
| <input type="checkbox"/> Aceite Circulante  | <input type="checkbox"/> Caja reductora       | <input type="checkbox"/> Rodamiento           |
| <input type="checkbox"/> Sistema hidráulico | <input type="checkbox"/> Extrusora            | <input type="checkbox"/> Cojinete de empuje   |
| <input type="checkbox"/> Bomba              | <input type="checkbox"/> Compresor Axial      | <input type="checkbox"/> Generador            |
| <input type="checkbox"/> Soplador           | <input type="checkbox"/> Compresor recip.     | <input type="checkbox"/> Aceite nuevo sin uso |
| <input type="checkbox"/> Turbina            | <input type="checkbox"/> Compresor a tornillo | <input type="checkbox"/> Otro _____           |

Filtro: Elemento/Profundidad/Fuera de Línea/Ninguno µm: \_\_\_\_\_

Nombre del aceite / fluido: \_\_\_\_\_

Fecha de la muestra: MM / DD / AA Capacidad: \_\_\_\_\_ L / Gal

Tiempo total en la unidad: \_\_\_\_\_ horas / dias / meses / años

Horas/KM de aceite: \_\_\_\_\_ Cambiado: Si / No / Filtrado

Horas/KM de filtro: \_\_\_\_\_ Reparado: Si / No / Limpiado

Comentarios:

Añadir pruebas: \_\_\_\_\_ 1000-200S

▲ coloque el formulario completado **dentro del paquete** (junto a las muestras)

▼ guardar para el seguimiento de esta muestra

▼ pegar en la **botella**



◀ escanear para rastrear la muestra

TAG o S/N:

\_\_\_\_\_  
Fecha de muestra:



LL10002138

LL10002138



DR.  
LANTOS  
WEARCHECK

escanear para completar *en línea*



LL10002139

Código de cliente: **LLC0003545**

Número de orden de trabajo: \_\_\_\_\_

▼ coloca la etiqueta de la máquina o completa esta información

ID de la unidad: \_\_\_\_\_ S/N: \_\_\_\_\_

Equipo Marca y Modelo: \_\_\_\_\_

- |   |   |   |
|---|---|---|
| Muestra de:                                 | <input type="checkbox"/> Caja de cambios      | <input type="checkbox"/> Cojinete plano       |
| <input type="checkbox"/> Aceite Circulante  | <input type="checkbox"/> Caja reductora       | <input type="checkbox"/> Rodamiento           |
| <input type="checkbox"/> Sistema hidráulico | <input type="checkbox"/> Extrusora            | <input type="checkbox"/> Cojinete de empuje   |
| <input type="checkbox"/> Bomba              | <input type="checkbox"/> Compresor Axial      | <input type="checkbox"/> Generador            |
| <input type="checkbox"/> Soplador           | <input type="checkbox"/> Compresor recip.     | <input type="checkbox"/> Aceite nuevo sin uso |
| <input type="checkbox"/> Turbina            | <input type="checkbox"/> Compresor a tornillo | <input type="checkbox"/> Otro _____           |

Filtro: Elemento/Profundidad/Fuera de Línea/Ninguno µm: \_\_\_\_\_

Nombre del aceite / fluido: \_\_\_\_\_

Fecha de la muestra: MM / DD / AA Capacidad: \_\_\_\_\_ L / Gal

Tiempo total en la unidad: \_\_\_\_\_ horas / dias / meses / años

Horas/KM de aceite: \_\_\_\_\_ Cambiado: Si / No / Filtrado

Horas/KM de filtro: \_\_\_\_\_ Reparado: Si / No / Limpiado

Comentarios:

Añadir pruebas: \_\_\_\_\_ 1000-200S

▲ coloque el formulario completado **dentro del paquete** (junto a las muestras)

▼ guardar para el seguimiento de esta muestra


▼ pegar en la **botella**



◀ escanear para rastrear la muestra

TAG o S/N:

\_\_\_\_\_  
Fecha de muestra:



LL10002139

LL10002139



DR.  
LANTOS  
WEARCHECK

escanear para completar *en línea*



LL10002140

Código de cliente: **LLC0003545**

Número de orden de trabajo: \_\_\_\_\_

▼ coloca la etiqueta de la máquina o completa esta información

ID de la unidad: \_\_\_\_\_ S/N: \_\_\_\_\_

Equipo Marca y Modelo: \_\_\_\_\_

- |   |   |   |
|---|---|---|
| Muestra de:                                 | <input type="checkbox"/> Caja de cambios      | <input type="checkbox"/> Cojinete plano       |
| <input type="checkbox"/> Aceite Circulante  | <input type="checkbox"/> Caja reductora       | <input type="checkbox"/> Rodamiento           |
| <input type="checkbox"/> Sistema hidráulico | <input type="checkbox"/> Extrusora            | <input type="checkbox"/> Cojinete de empuje   |
| <input type="checkbox"/> Bomba              | <input type="checkbox"/> Compresor Axial      | <input type="checkbox"/> Generador            |
| <input type="checkbox"/> Soplador           | <input type="checkbox"/> Compresor recip.     | <input type="checkbox"/> Aceite nuevo sin uso |
| <input type="checkbox"/> Turbina            | <input type="checkbox"/> Compresor a tornillo | <input type="checkbox"/> Otro _____           |

Filtro: Elemento/Profundidad/Fuera de Línea/Ninguno µm: \_\_\_\_\_

Nombre del aceite / fluido: \_\_\_\_\_

Fecha de la muestra: MM / DD / AA Capacidad: \_\_\_\_\_ L / Gal

Tiempo total en la unidad: \_\_\_\_\_ horas / dias / meses / años

Horas/KM de aceite: \_\_\_\_\_ Cambiado: Si / No / Filtrado

Horas/KM de filtro: \_\_\_\_\_ Reparado: Si / No / Limpiado

Comentarios:

Añadir pruebas: \_\_\_\_\_ 1000-200S

▲ coloque el formulario completado **dentro del paquete** (junto a las muestras)

▼ guardar para el seguimiento de esta muestra

▼ pegar en la **botella**



◀ escanear para rastrear la muestra

TAG o S/N:

\_\_\_\_\_  
Fecha de muestra:



LL10002140

LL10002140



DR.  
LANTOS  
WEARCHECK

escanear para completar *en línea*



LL10002141

Código de cliente: **LLC0003545**

Número de orden de trabajo: \_\_\_\_\_

▼ coloca la etiqueta de la máquina o completa esta información

ID de la unidad: \_\_\_\_\_ S/N: \_\_\_\_\_

Equipo Marca y Modelo: \_\_\_\_\_

- |   |   |   |
|---|---|---|
| Muestra de:                                 | <input type="checkbox"/> Caja de cambios      | <input type="checkbox"/> Cojinete plano       |
| <input type="checkbox"/> Aceite Circulante  | <input type="checkbox"/> Caja reductora       | <input type="checkbox"/> Rodamiento           |
| <input type="checkbox"/> Sistema hidráulico | <input type="checkbox"/> Extrusora            | <input type="checkbox"/> Cojinete de empuje   |
| <input type="checkbox"/> Bomba              | <input type="checkbox"/> Compresor Axial      | <input type="checkbox"/> Generador            |
| <input type="checkbox"/> Soplador           | <input type="checkbox"/> Compresor recip.     | <input type="checkbox"/> Aceite nuevo sin uso |
| <input type="checkbox"/> Turbina            | <input type="checkbox"/> Compresor a tornillo | <input type="checkbox"/> Otro _____           |

Filtro: Elemento/Profundidad/Fuera de Línea/Ninguno µm: \_\_\_\_\_

Nombre del aceite / fluido: \_\_\_\_\_

Fecha de la muestra: MM / DD / AA Capacidad: \_\_\_\_\_ L / Gal

Tiempo total en la unidad: \_\_\_\_\_ horas / dias / meses / años

Horas/KM de aceite: \_\_\_\_\_ Cambiado: Si / No / Filtrado

Horas/KM de filtro: \_\_\_\_\_ Reparado: Si / No / Limpiado

Comentarios:

Añadir pruebas: \_\_\_\_\_ 1000-200S

▲ coloque el formulario completado **dentro del paquete** (junto a las muestras)

▼ guardar para el seguimiento de esta muestra


▼ pegar en la **botella**



◀ escanear para rastrear la muestra

TAG o S/N:

\_\_\_\_\_  
Fecha de muestra:



LL10002141

LL10002141





DR.  
LANTOS  
WEARCHECK

escanear para completar *en línea*



LL10002142

Código de cliente: **LLC0003545**

Número de orden de trabajo: \_\_\_\_\_

▼ coloca la etiqueta de la máquina o completa esta información

ID de la unidad: \_\_\_\_\_ S/N: \_\_\_\_\_

Equipo Marca y Modelo: \_\_\_\_\_

- |   |   |   |
|---|---|---|
| Muestra de:                                 | <input type="checkbox"/> Caja de cambios      | <input type="checkbox"/> Cojinete plano       |
| <input type="checkbox"/> Aceite Circulante  | <input type="checkbox"/> Caja reductora       | <input type="checkbox"/> Rodamiento           |
| <input type="checkbox"/> Sistema hidráulico | <input type="checkbox"/> Extrusora            | <input type="checkbox"/> Cojinete de empuje   |
| <input type="checkbox"/> Bomba              | <input type="checkbox"/> Compresor Axial      | <input type="checkbox"/> Generador            |
| <input type="checkbox"/> Soplador           | <input type="checkbox"/> Compresor recip.     | <input type="checkbox"/> Aceite nuevo sin uso |
| <input type="checkbox"/> Turbina            | <input type="checkbox"/> Compresor a tornillo | <input type="checkbox"/> Otro _____           |

Filtro: Elemento/Profundidad/Fuera de Línea/Ninguno µm: \_\_\_\_\_

Nombre del aceite / fluido: \_\_\_\_\_

Fecha de la muestra: MM / DD / AA Capacidad: \_\_\_\_\_ L / Gal

Tiempo total en la unidad: \_\_\_\_\_ horas / dias / meses / años

Horas/KM de aceite: \_\_\_\_\_ Cambiado: Si / No / Filtrado

Horas/KM de filtro: \_\_\_\_\_ Reparado: Si / No / Limpiado

Comentarios:

Añadir pruebas: \_\_\_\_\_ 1000-200S

▲ coloque el formulario completado **dentro del paquete** (junto a las muestras)

▼ guardar para el seguimiento de esta muestra


▼ pegar en la **botella**



◀ escanear para rastrear la muestra

TAG o S/N:

\_\_\_\_\_  
Fecha de muestra:



LL10002142

LL10002142



**Laboratorio:**  
Dr. Lantos Laboratorio  
Echeverría 3584  
Buenos Aires, ZZ 1430  
ARGENTINA

## Enviar a:

MINERA SANTA CRUZ S.A / PROYECTO SAN JOSÉ

?

?, ??

?

-----  
?

## Contenido de la Caja:



50 x botellas de muestra

50 x sobres de muestra


50 x formularios de información de muestra (SIF)

SIF# LL10002143 to LL10002192



L L 1 - M S C X P

▼ *escanear para rastrear muestras de esta caja y/o administrar estos kits de muestra*



**IDENTIFICACIÓN DE LA CAJA**

**222771**

▼ *mantener para sus registros \* ESTAS ETIQUETAS SE DESPEGAN \** ▼ *colocar en la caja de envío de devolución*




◀ *escanear para rastrear cajas/muestras*

Cliente:

\_\_\_\_\_

Enviado:

\_\_\_\_\_



**ID# 222771**

**ID# 222771**



DR.  
LANTOS  
WEARCHECK

escanear para completar *en línea*



LL10002143

Código de cliente: **LLC0003545**

Número de orden de trabajo: \_\_\_\_\_

▼ coloca la etiqueta de la máquina o completa esta información

ID de la unidad: \_\_\_\_\_ S/N: \_\_\_\_\_

Equipo Marca y Modelo: \_\_\_\_\_

- |   |   |   |
|---|---|---|
| Muestra de:                                 | <input type="checkbox"/> Caja de cambios      | <input type="checkbox"/> Cojinete plano       |
| <input type="checkbox"/> Aceite Circulante  | <input type="checkbox"/> Caja reductora       | <input type="checkbox"/> Rodamiento           |
| <input type="checkbox"/> Sistema hidráulico | <input type="checkbox"/> Extrusora            | <input type="checkbox"/> Cojinete de empuje   |
| <input type="checkbox"/> Bomba              | <input type="checkbox"/> Compresor Axial      | <input type="checkbox"/> Generador            |
| <input type="checkbox"/> Soplador           | <input type="checkbox"/> Compresor recip.     | <input type="checkbox"/> Aceite nuevo sin uso |
| <input type="checkbox"/> Turbina            | <input type="checkbox"/> Compresor a tornillo | <input type="checkbox"/> Otro _____           |

Filtro: Elemento/Profundidad/Fuera de Línea/Ninguno  $\mu$ m: \_\_\_\_\_

Nombre del aceite / fluido: \_\_\_\_\_

Fecha de la muestra: MM / DD / AA Capacidad: \_\_\_\_\_ L / Gal

Tiempo total en la unidad: \_\_\_\_\_ horas / dias / meses / años

Horas/KM de aceite: \_\_\_\_\_ Cambiado: Si / No / Filtrado

Horas/KM de filtro: \_\_\_\_\_ Reparado: Si / No / Limpiado

Comentarios:

Añadir pruebas: \_\_\_\_\_ 1000-200S

▲ coloque el formulario completado **dentro del paquete** (junto a las muestras)

▼ guardar para el seguimiento de esta muestra


▼ pegar en la **botella**



◀ escanear para rastrear la muestra

TAG o S/N:

\_\_\_\_\_  
Fecha de muestra:



LL10002143

LL10002143



DR.  
LANTOS  
WEARCHECK

escanear para completar *en línea*



LL10002144

Código de cliente: **LLC0003545**

Número de orden de trabajo: \_\_\_\_\_

▼ coloca la etiqueta de la máquina o completa esta información

ID de la unidad: \_\_\_\_\_ S/N: \_\_\_\_\_

Equipo Marca y Modelo: \_\_\_\_\_

- |   |   |   |
|---|---|---|
| Muestra de:                                 | <input type="checkbox"/> Caja de cambios      | <input type="checkbox"/> Cojinete plano       |
| <input type="checkbox"/> Aceite Circulante  | <input type="checkbox"/> Caja reductora       | <input type="checkbox"/> Rodamiento           |
| <input type="checkbox"/> Sistema hidráulico | <input type="checkbox"/> Extrusora            | <input type="checkbox"/> Cojinete de empuje   |
| <input type="checkbox"/> Bomba              | <input type="checkbox"/> Compresor Axial      | <input type="checkbox"/> Generador            |
| <input type="checkbox"/> Soplador           | <input type="checkbox"/> Compresor recip.     | <input type="checkbox"/> Aceite nuevo sin uso |
| <input type="checkbox"/> Turbina            | <input type="checkbox"/> Compresor a tornillo | <input type="checkbox"/> Otro _____           |

Filtro: Elemento/Profundidad/Fuera de Línea/Ninguno µm: \_\_\_\_\_

Nombre del aceite / fluido: \_\_\_\_\_

Fecha de la muestra: MM / DD / AA Capacidad: \_\_\_\_\_ L / Gal

Tiempo total en la unidad: \_\_\_\_\_ horas / dias / meses / años

Horas/KM de aceite: \_\_\_\_\_ Cambiado: Si / No / Filtrado

Horas/KM de filtro: \_\_\_\_\_ Reparado: Si / No / Limpiado

Comentarios:

Añadir pruebas: \_\_\_\_\_ 1000-200S

▲ coloque el formulario completado **dentro del paquete** (junto a las muestras)

▼ guardar para el seguimiento de esta muestra


▼ pegar en la **botella**



◀ escanear para rastrear la muestra

TAG o S/N:

\_\_\_\_\_  
Fecha de muestra:



LL10002144

LL10002144



DR.  
LANTOS  
WEARCHECK

escanear para completar *en línea*



LL10002145

Código de cliente: **LLC0003545**

Número de orden de trabajo: \_\_\_\_\_

▼ coloca la etiqueta de la máquina o completa esta información

ID de la unidad: \_\_\_\_\_ S/N: \_\_\_\_\_

Equipo Marca y Modelo: \_\_\_\_\_

- Muestra de:
- |   |   |   |
|---|---|---|
| <input type="checkbox"/> Aceite Circulante  | <input type="checkbox"/> Caja de cambios      | <input type="checkbox"/> Cojinete plano       |
| <input type="checkbox"/> Sistema hidráulico | <input type="checkbox"/> Caja reductora       | <input type="checkbox"/> Rodamiento           |
| <input type="checkbox"/> Bomba              | <input type="checkbox"/> Extrusora            | <input type="checkbox"/> Cojinete de empuje   |
| <input type="checkbox"/> Soplador           | <input type="checkbox"/> Compresor Axial      | <input type="checkbox"/> Generador            |
| <input type="checkbox"/> Turbina            | <input type="checkbox"/> Compresor recip.     | <input type="checkbox"/> Aceite nuevo sin uso |
|   | <input type="checkbox"/> Compresor a tornillo | <input type="checkbox"/> Otro _____           |

Filtro: Elemento/Profundidad/Fuera de Línea/Ninguno µm: \_\_\_\_\_

Nombre del aceite / fluido: \_\_\_\_\_

Fecha de la muestra: MM / DD / AA Capacidad: \_\_\_\_\_ L / Gal

Tiempo total en la unidad: \_\_\_\_\_ horas / dias / meses / años

Horas/KM de aceite: \_\_\_\_\_ Cambiado: Si / No / Filtrado

Horas/KM de filtro: \_\_\_\_\_ Reparado: Si / No / Limpiado

Comentarios:

Añadir pruebas: \_\_\_\_\_ 1000-200S

▲ coloque el formulario completado **dentro del paquete** (junto a las muestras)

▼ guardar para el seguimiento de esta muestra

▼ pegar en la **botella**



◀ escanear para rastrear la muestra

TAG o S/N:

\_\_\_\_\_  
Fecha de muestra:



LL10002145

LL10002145



DR.  
LANTOS  
WEARCHECK

escanear para completar *en línea*



LL10002146

Código de cliente: **LLC0003545**

Número de orden de trabajo: \_\_\_\_\_

▼ coloca la etiqueta de la máquina o completa esta información

ID de la unidad: \_\_\_\_\_ S/N: \_\_\_\_\_

Equipo Marca y Modelo: \_\_\_\_\_

- |   |   |   |
|---|---|---|
| Muestra de:                                 | <input type="checkbox"/> Caja de cambios      | <input type="checkbox"/> Cojinete plano       |
| <input type="checkbox"/> Aceite Circulante  | <input type="checkbox"/> Caja reductora       | <input type="checkbox"/> Rodamiento           |
| <input type="checkbox"/> Sistema hidráulico | <input type="checkbox"/> Extrusora            | <input type="checkbox"/> Cojinete de empuje   |
| <input type="checkbox"/> Bomba              | <input type="checkbox"/> Compresor Axial      | <input type="checkbox"/> Generador            |
| <input type="checkbox"/> Soplador           | <input type="checkbox"/> Compresor recip.     | <input type="checkbox"/> Aceite nuevo sin uso |
| <input type="checkbox"/> Turbina            | <input type="checkbox"/> Compresor a tornillo | <input type="checkbox"/> Otro _____           |

Filtro: Elemento/Profundidad/Fuera de Línea/Ninguno µm: \_\_\_\_\_

Nombre del aceite / fluido: \_\_\_\_\_

Fecha de la muestra: MM / DD / AA Capacidad: \_\_\_\_\_ L / Gal

Tiempo total en la unidad: \_\_\_\_\_ horas / dias / meses / años

Horas/KM de aceite: \_\_\_\_\_ Cambiado: Si / No / Filtrado

Horas/KM de filtro: \_\_\_\_\_ Reparado: Si / No / Limpiado

Comentarios:

Añadir pruebas: \_\_\_\_\_ 1000-200S

▲ coloque el formulario completado **dentro del paquete** (junto a las muestras)

▼ guardar para el seguimiento de esta muestra


▼ pegar en la **botella**



◀ escanear para rastrear la muestra

TAG o S/N:

\_\_\_\_\_  
Fecha de muestra:



LL10002146

LL10002146



DR.  
LANTOS  
WEARCHECK

escanear para completar *en línea*



LL10002147

Código de cliente: **LLC0003545**

Número de orden de trabajo: \_\_\_\_\_

▼ coloca la etiqueta de la máquina o completa esta información

ID de la unidad: \_\_\_\_\_ S/N: \_\_\_\_\_

Equipo Marca y Modelo: \_\_\_\_\_

- |   |   |   |
|---|---|---|
| Muestra de:                                 | <input type="checkbox"/> Caja de cambios      | <input type="checkbox"/> Cojinete plano       |
| <input type="checkbox"/> Aceite Circulante  | <input type="checkbox"/> Caja reductora       | <input type="checkbox"/> Rodamiento           |
| <input type="checkbox"/> Sistema hidráulico | <input type="checkbox"/> Extrusora            | <input type="checkbox"/> Cojinete de empuje   |
| <input type="checkbox"/> Bomba              | <input type="checkbox"/> Compresor Axial      | <input type="checkbox"/> Generador            |
| <input type="checkbox"/> Soplador           | <input type="checkbox"/> Compresor recip.     | <input type="checkbox"/> Aceite nuevo sin uso |
| <input type="checkbox"/> Turbina            | <input type="checkbox"/> Compresor a tornillo | <input type="checkbox"/> Otro _____           |

Filtro: Elemento/Profundidad/Fuera de Línea/Ninguno µm: \_\_\_\_\_

Nombre del aceite / fluido: \_\_\_\_\_

Fecha de la muestra: MM / DD / AA Capacidad: \_\_\_\_\_ L / Gal

Tiempo total en la unidad: \_\_\_\_\_ horas / dias / meses / años

Horas/KM de aceite: \_\_\_\_\_ Cambiado: Si / No / Filtrado

Horas/KM de filtro: \_\_\_\_\_ Reparado: Si / No / Limpiado

Comentarios:

Añadir pruebas: \_\_\_\_\_ 1000-200S

▲ coloque el formulario completado **dentro del paquete** (junto a las muestras)

▼ guardar para el seguimiento de esta muestra


▼ pegar en la **botella**



◀ escanear para rastrear la muestra

TAG o S/N:

\_\_\_\_\_  
Fecha de muestra:



LL10002147

LL10002147



DR.  
LANTOS  
WEARCHECK

escanear para completar *en línea*



LL10002148

Código de cliente: **LLC0003545**

Número de orden de trabajo: \_\_\_\_\_

▼ coloca la etiqueta de la máquina o completa esta información

ID de la unidad: \_\_\_\_\_ S/N: \_\_\_\_\_

Equipo Marca y Modelo: \_\_\_\_\_

- |   |   |   |
|---|---|---|
| Muestra de:                                 | <input type="checkbox"/> Caja de cambios      | <input type="checkbox"/> Cojinete plano       |
| <input type="checkbox"/> Aceite Circulante  | <input type="checkbox"/> Caja reductora       | <input type="checkbox"/> Rodamiento           |
| <input type="checkbox"/> Sistema hidráulico | <input type="checkbox"/> Extrusora            | <input type="checkbox"/> Cojinete de empuje   |
| <input type="checkbox"/> Bomba              | <input type="checkbox"/> Compresor Axial      | <input type="checkbox"/> Generador            |
| <input type="checkbox"/> Soplador           | <input type="checkbox"/> Compresor recip.     | <input type="checkbox"/> Aceite nuevo sin uso |
| <input type="checkbox"/> Turbina            | <input type="checkbox"/> Compresor a tornillo | <input type="checkbox"/> Otro _____           |

Filtro: Elemento/Profundidad/Fuera de Línea/Ninguno µm: \_\_\_\_\_

Nombre del aceite / fluido: \_\_\_\_\_

Fecha de la muestra: MM / DD / AA Capacidad: \_\_\_\_\_ L / Gal

Tiempo total en la unidad: \_\_\_\_\_ horas / dias / meses / años

Horas/KM de aceite: \_\_\_\_\_ Cambiado: Si / No / Filtrado

Horas/KM de filtro: \_\_\_\_\_ Reparado: Si / No / Limpiado

Comentarios:

Añadir pruebas: \_\_\_\_\_ 1000-200S

▲ coloque el formulario completado **dentro del paquete** (junto a las muestras)

▼ guardar para el seguimiento de esta muestra

▼ pegar en la **botella**



◀ escanear para rastrear la muestra

TAG o S/N:

\_\_\_\_\_  
Fecha de muestra:



LL10002148

LL10002148





DR.  
LANTOS  
WEARCHECK

escanear para completar *en línea*



LL10002149

Código de cliente: **LLC0003545**

Número de orden de trabajo: \_\_\_\_\_

▼ coloca la etiqueta de la máquina o completa esta información

ID de la unidad: \_\_\_\_\_ S/N: \_\_\_\_\_

Equipo Marca y Modelo: \_\_\_\_\_

- |   |   |   |
|---|---|---|
| Muestra de:                                 | <input type="checkbox"/> Caja de cambios      | <input type="checkbox"/> Cojinete plano       |
| <input type="checkbox"/> Aceite Circulante  | <input type="checkbox"/> Caja reductora       | <input type="checkbox"/> Rodamiento           |
| <input type="checkbox"/> Sistema hidráulico | <input type="checkbox"/> Extrusora            | <input type="checkbox"/> Cojinete de empuje   |
| <input type="checkbox"/> Bomba              | <input type="checkbox"/> Compresor Axial      | <input type="checkbox"/> Generador            |
| <input type="checkbox"/> Soplador           | <input type="checkbox"/> Compresor recip.     | <input type="checkbox"/> Aceite nuevo sin uso |
| <input type="checkbox"/> Turbina            | <input type="checkbox"/> Compresor a tornillo | <input type="checkbox"/> Otro _____           |

Filtro: Elemento/Profundidad/Fuera de Línea/Ninguno µm: \_\_\_\_\_

Nombre del aceite / fluido: \_\_\_\_\_

Fecha de la muestra: MM / DD / AA Capacidad: \_\_\_\_\_ L / Gal

Tiempo total en la unidad: \_\_\_\_\_ horas / dias / meses / años

Horas/KM de aceite: \_\_\_\_\_ Cambiado: Si / No / Filtrado

Horas/KM de filtro: \_\_\_\_\_ Reparado: Si / No / Limpiado

Comentarios:

Añadir pruebas: \_\_\_\_\_ 1000-200S

▲ coloque el formulario completado **dentro del paquete** (junto a las muestras)

▼ guardar para el seguimiento de esta muestra

▼ pegar en la **botella**



◀ escanear para rastrear la muestra

TAG o S/N:

\_\_\_\_\_

Fecha de muestra:

\_\_\_\_\_



LL10002149

LL10002149



DR.  
LANTOS  
**WEARCHECK**

escanear para completar *en línea*



**LL10002150**

Código de cliente: **LLC0003545**

Número de orden de trabajo: \_\_\_\_\_

▼ coloca la etiqueta de la máquina o completa esta información

ID de la unidad: \_\_\_\_\_ S/N: \_\_\_\_\_

Equipo Marca y Modelo: \_\_\_\_\_

- |   |   |   |
|---|---|---|
| Muestra de:                                 | <input type="checkbox"/> Caja de cambios      | <input type="checkbox"/> Cojinete plano       |
| <input type="checkbox"/> Aceite Circulante  | <input type="checkbox"/> Caja reductora       | <input type="checkbox"/> Rodamiento           |
| <input type="checkbox"/> Sistema hidráulico | <input type="checkbox"/> Extrusora            | <input type="checkbox"/> Cojinete de empuje   |
| <input type="checkbox"/> Bomba              | <input type="checkbox"/> Compresor Axial      | <input type="checkbox"/> Generador            |
| <input type="checkbox"/> Soplador           | <input type="checkbox"/> Compresor recip.     | <input type="checkbox"/> Aceite nuevo sin uso |
| <input type="checkbox"/> Turbina            | <input type="checkbox"/> Compresor a tornillo | <input type="checkbox"/> Otro _____           |

Filtro: Elemento/Profundidad/Fuera de Línea/Ninguno µm: \_\_\_\_\_

Nombre del aceite / fluido: \_\_\_\_\_

Fecha de la muestra: MM / DD / AA Capacidad: \_\_\_\_\_ L / Gal

Tiempo total en la unidad: \_\_\_\_\_ horas / dias / meses / años

Horas/KM de aceite: \_\_\_\_\_ Cambiado: Si / No / Filtrado

Horas/KM de filtro: \_\_\_\_\_ Reparado: Si / No / Limpiado

Comentarios:

Añadir pruebas: \_\_\_\_\_ 1000-200S

▲ coloque el formulario completado **dentro del paquete** (junto a las muestras)

▼ guardar para el seguimiento de esta muestra

▼ pegar en la **botella**



◀ escanear para rastrear la muestra

TAG o S/N:

\_\_\_\_\_  
Fecha de muestra:

**LL10002150**



**LL10002150**



DR.  
LANTOS  
WEARCHECK

escanear para completar *en línea*



LL10002151

Código de cliente: **LLC0003545**

Número de orden de trabajo: \_\_\_\_\_

▼ coloca la etiqueta de la máquina o completa esta información

ID de la unidad: \_\_\_\_\_ S/N: \_\_\_\_\_

Equipo Marca y Modelo: \_\_\_\_\_

- |   |   |   |
|---|---|---|
| Muestra de:                                 | <input type="checkbox"/> Caja de cambios      | <input type="checkbox"/> Cojinete plano       |
| <input type="checkbox"/> Aceite Circulante  | <input type="checkbox"/> Caja reductora       | <input type="checkbox"/> Rodamiento           |
| <input type="checkbox"/> Sistema hidráulico | <input type="checkbox"/> Extrusora            | <input type="checkbox"/> Cojinete de empuje   |
| <input type="checkbox"/> Bomba              | <input type="checkbox"/> Compresor Axial      | <input type="checkbox"/> Generador            |
| <input type="checkbox"/> Soplador           | <input type="checkbox"/> Compresor recip.     | <input type="checkbox"/> Aceite nuevo sin uso |
| <input type="checkbox"/> Turbina            | <input type="checkbox"/> Compresor a tornillo | <input type="checkbox"/> Otro _____           |

Filtro: Elemento/Profundidad/Fuera de Línea/Ninguno µm: \_\_\_\_\_

Nombre del aceite / fluido: \_\_\_\_\_

Fecha de la muestra: MM / DD / AA Capacidad: \_\_\_\_\_ L / Gal

Tiempo total en la unidad: \_\_\_\_\_ horas / dias / meses / años

Horas/KM de aceite: \_\_\_\_\_ Cambiado: Si / No / Filtrado

Horas/KM de filtro: \_\_\_\_\_ Reparado: Si / No / Limpiado

Comentarios:

Añadir pruebas: \_\_\_\_\_ 1000-200S

▲ coloque el formulario completado **dentro del paquete** (junto a las muestras)

▼ guardar para el seguimiento de esta muestra


▼ pegar en la **botella**



◀ escanear para rastrear la muestra

TAG o S/N:

\_\_\_\_\_  
Fecha de muestra:



LL10002151

LL10002151



DR.  
LANTOS  
WEARCHECK

escanear para completar *en línea*



LL10002152

Código de cliente: **LLC0003545**

Número de orden de trabajo: \_\_\_\_\_

▼ coloca la etiqueta de la máquina o completa esta información

ID de la unidad: \_\_\_\_\_ S/N: \_\_\_\_\_

Equipo Marca y Modelo: \_\_\_\_\_

- |   |   |   |
|---|---|---|
| Muestra de:                                 | <input type="checkbox"/> Caja de cambios      | <input type="checkbox"/> Cojinete plano       |
| <input type="checkbox"/> Aceite Circulante  | <input type="checkbox"/> Caja reductora       | <input type="checkbox"/> Rodamiento           |
| <input type="checkbox"/> Sistema hidráulico | <input type="checkbox"/> Extrusora            | <input type="checkbox"/> Cojinete de empuje   |
| <input type="checkbox"/> Bomba              | <input type="checkbox"/> Compresor Axial      | <input type="checkbox"/> Generador            |
| <input type="checkbox"/> Soplador           | <input type="checkbox"/> Compresor recip.     | <input type="checkbox"/> Aceite nuevo sin uso |
| <input type="checkbox"/> Turbina            | <input type="checkbox"/> Compresor a tornillo | <input type="checkbox"/> Otro _____           |

Filtro: Elemento/Profundidad/Fuera de Línea/Ninguno µm: \_\_\_\_\_

Nombre del aceite / fluido: \_\_\_\_\_

Fecha de la muestra: MM / DD / AA Capacidad: \_\_\_\_\_ L / Gal

Tiempo total en la unidad: \_\_\_\_\_ horas / dias / meses / años

Horas/KM de aceite: \_\_\_\_\_ Cambiado: Si / No / Filtrado

Horas/KM de filtro: \_\_\_\_\_ Reparado: Si / No / Limpiado

Comentarios:

Añadir pruebas: \_\_\_\_\_ 1000-200S

▲ coloque el formulario completado **dentro del paquete** (junto a las muestras)

▼ guardar para el seguimiento de esta muestra

▼ pegar en la **botella**




◀ escanear para rastrear la muestra

TAG o S/N:

\_\_\_\_\_

Fecha de muestra:

\_\_\_\_\_



LL10002152

LL10002152



DR.  
LANTOS  
**WEARCHECK**

escanear para completar *en línea*



**LL10002153**

Código de cliente: **LLC0003545**

Número de orden de trabajo: \_\_\_\_\_

▼ coloca la etiqueta de la máquina o completa esta información

ID de la unidad: \_\_\_\_\_ S/N: \_\_\_\_\_

Equipo Marca y Modelo: \_\_\_\_\_

- |   |   |   |
|---|---|---|
| Muestra de:                                 | <input type="checkbox"/> Caja de cambios      | <input type="checkbox"/> Cojinete plano       |
| <input type="checkbox"/> Aceite Circulante  | <input type="checkbox"/> Caja reductora       | <input type="checkbox"/> Rodamiento           |
| <input type="checkbox"/> Sistema hidráulico | <input type="checkbox"/> Extrusora            | <input type="checkbox"/> Cojinete de empuje   |
| <input type="checkbox"/> Bomba              | <input type="checkbox"/> Compresor Axial      | <input type="checkbox"/> Generador            |
| <input type="checkbox"/> Soplador           | <input type="checkbox"/> Compresor recip.     | <input type="checkbox"/> Aceite nuevo sin uso |
| <input type="checkbox"/> Turbina            | <input type="checkbox"/> Compresor a tornillo | <input type="checkbox"/> Otro _____           |

Filtro: Elemento/Profundidad/Fuera de Línea/Ninguno µm: \_\_\_\_\_

Nombre del aceite / fluido: \_\_\_\_\_

Fecha de la muestra: MM / DD / AA Capacidad: \_\_\_\_\_ L / Gal

Tiempo total en la unidad: \_\_\_\_\_ horas / dias / meses / años

Horas/KM de aceite: \_\_\_\_\_ Cambiado: Si / No / Filtrado

Horas/KM de filtro: \_\_\_\_\_ Reparado: Si / No / Limpiado

Comentarios:

Añadir pruebas: \_\_\_\_\_ 1000-200S

▲ coloque el formulario completado **dentro del paquete** (junto a las muestras)

▼ guardar para el seguimiento de esta muestra

▼ pegar en la **botella**




◀ escanear para rastrear la muestra

TAG o S/N:

\_\_\_\_\_  
Fecha de muestra:

**LL10002153**



**LL10002153**



DR.  
LANTOS  
WEARCHECK

escanear para completar *en línea*



LL10002154

Código de cliente: **LLC0003545**

Número de orden de trabajo: \_\_\_\_\_

▼ coloca la etiqueta de la máquina o completa esta información

ID de la unidad: \_\_\_\_\_ S/N: \_\_\_\_\_

Equipo Marca y Modelo: \_\_\_\_\_

- Muestra de:
- |   |   |   |
|---|---|---|
| <input type="checkbox"/> Aceite Circulante  | <input type="checkbox"/> Caja de cambios      | <input type="checkbox"/> Cojinete plano       |
| <input type="checkbox"/> Sistema hidráulico | <input type="checkbox"/> Caja reductora       | <input type="checkbox"/> Rodamiento           |
| <input type="checkbox"/> Bomba              | <input type="checkbox"/> Extrusora            | <input type="checkbox"/> Cojinete de empuje   |
| <input type="checkbox"/> Soplador           | <input type="checkbox"/> Compresor Axial      | <input type="checkbox"/> Generador            |
| <input type="checkbox"/> Turbina            | <input type="checkbox"/> Compresor recip.     | <input type="checkbox"/> Aceite nuevo sin uso |
|   | <input type="checkbox"/> Compresor a tornillo | <input type="checkbox"/> Otro _____           |

Filtro: Elemento/Profundidad/Fuera de Línea/Ninguno µm: \_\_\_\_\_

Nombre del aceite / fluido: \_\_\_\_\_

Fecha de la muestra: MM / DD / AA Capacidad: \_\_\_\_\_ L / Gal

Tiempo total en la unidad: \_\_\_\_\_ horas / dias / meses / años

Horas/KM de aceite: \_\_\_\_\_ Cambiado: Si / No / Filtrado

Horas/KM de filtro: \_\_\_\_\_ Reparado: Si / No / Limpiado

Comentarios:

Añadir pruebas: \_\_\_\_\_ 1000-200S

▲ coloque el formulario completado **dentro del paquete** (junto a las muestras)

▼ guardar para el seguimiento de esta muestra


▼ pegar en la **botella**



◀ escanear para rastrear la muestra

TAG o S/N:

\_\_\_\_\_  
Fecha de muestra:



LL10002154

LL10002154



DR.  
LANTOS  
WEARCHECK

escanear para completar *en línea*



LL10002155

Código de cliente: **LLC0003545**

Número de orden de trabajo: \_\_\_\_\_

▼ coloca la etiqueta de la máquina o completa esta información

ID de la unidad: \_\_\_\_\_ S/N: \_\_\_\_\_

Equipo Marca y Modelo: \_\_\_\_\_

- Muestra de:
- |   |   |   |
|---|---|---|
| <input type="checkbox"/> Aceite Circulante  | <input type="checkbox"/> Caja de cambios      | <input type="checkbox"/> Cojinete plano       |
| <input type="checkbox"/> Sistema hidráulico | <input type="checkbox"/> Caja reductora       | <input type="checkbox"/> Rodamiento           |
| <input type="checkbox"/> Bomba              | <input type="checkbox"/> Extrusora            | <input type="checkbox"/> Cojinete de empuje   |
| <input type="checkbox"/> Soplador           | <input type="checkbox"/> Compresor Axial      | <input type="checkbox"/> Generador            |
| <input type="checkbox"/> Turbina            | <input type="checkbox"/> Compresor recip.     | <input type="checkbox"/> Aceite nuevo sin uso |
|   | <input type="checkbox"/> Compresor a tornillo | <input type="checkbox"/> Otro _____           |

Filtro: Elemento/Profundidad/Fuera de Línea/Ninguno µm: \_\_\_\_\_

Nombre del aceite / fluido: \_\_\_\_\_

Fecha de la muestra: MM / DD / AA Capacidad: \_\_\_\_\_ L / Gal

Tiempo total en la unidad: \_\_\_\_\_ horas / dias / meses / años

Horas/KM de aceite: \_\_\_\_\_ Cambiado: Si / No / Filtrado

Horas/KM de filtro: \_\_\_\_\_ Reparado: Si / No / Limpiado

Comentarios:

Añadir pruebas: \_\_\_\_\_ 1000-200S

▲ coloque el formulario completado **dentro del paquete** (junto a las muestras)

▼ guardar para el seguimiento de esta muestra

▼ pegar en la **botella**




◀ escanear para rastrear la muestra

TAG o S/N:

\_\_\_\_\_  
Fecha de muestra:

LL10002155



LL10002155



DR.  
LANTOS  
WEARCHECK

escanear para completar *en línea*



LL10002156

Código de cliente: **LLC0003545**

Número de orden de trabajo: \_\_\_\_\_

▼ coloca la etiqueta de la máquina o completa esta información

ID de la unidad: \_\_\_\_\_ S/N: \_\_\_\_\_

Equipo Marca y Modelo: \_\_\_\_\_

- |   |   |   |
|---|---|---|
| Muestra de:                                 | <input type="checkbox"/> Caja de cambios      | <input type="checkbox"/> Cojinete plano       |
| <input type="checkbox"/> Aceite Circulante  | <input type="checkbox"/> Caja reductora       | <input type="checkbox"/> Rodamiento           |
| <input type="checkbox"/> Sistema hidráulico | <input type="checkbox"/> Extrusora            | <input type="checkbox"/> Cojinete de empuje   |
| <input type="checkbox"/> Bomba              | <input type="checkbox"/> Compresor Axial      | <input type="checkbox"/> Generador            |
| <input type="checkbox"/> Soplador           | <input type="checkbox"/> Compresor recip.     | <input type="checkbox"/> Aceite nuevo sin uso |
| <input type="checkbox"/> Turbina            | <input type="checkbox"/> Compresor a tornillo | <input type="checkbox"/> Otro _____           |

Filtro: Elemento/Profundidad/Fuera de Línea/Ninguno µm: \_\_\_\_\_

Nombre del aceite / fluido: \_\_\_\_\_

Fecha de la muestra: MM / DD / AA Capacidad: \_\_\_\_\_ L / Gal

Tiempo total en la unidad: \_\_\_\_\_ horas / dias / meses / años

Horas/KM de aceite: \_\_\_\_\_ Cambiado: Si / No / Filtrado

Horas/KM de filtro: \_\_\_\_\_ Reparado: Si / No / Limpiado

Comentarios:

Añadir pruebas: \_\_\_\_\_ 1000-200S

▲ coloque el formulario completado **dentro del paquete** (junto a las muestras)

▼ guardar para el seguimiento de esta muestra

▼ pegar en la **botella**




◀ escanear para rastrear la muestra

TAG o S/N:

\_\_\_\_\_  
Fecha de muestra:

LL10002156



LL10002156





DR.  
LANTOS  
WEARCHECK

escanear para completar *en línea*



LL10002157

Código de cliente: **LLC0003545**

Número de orden de trabajo: \_\_\_\_\_

▼ coloca la etiqueta de la máquina o completa esta información

ID de la unidad: \_\_\_\_\_ S/N: \_\_\_\_\_

Equipo Marca y Modelo: \_\_\_\_\_

- |   |   |   |
|---|---|---|
| Muestra de:                                 | <input type="checkbox"/> Caja de cambios      | <input type="checkbox"/> Cojinete plano       |
| <input type="checkbox"/> Aceite Circulante  | <input type="checkbox"/> Caja reductora       | <input type="checkbox"/> Rodamiento           |
| <input type="checkbox"/> Sistema hidráulico | <input type="checkbox"/> Extrusora            | <input type="checkbox"/> Cojinete de empuje   |
| <input type="checkbox"/> Bomba              | <input type="checkbox"/> Compresor Axial      | <input type="checkbox"/> Generador            |
| <input type="checkbox"/> Soplador           | <input type="checkbox"/> Compresor recip.     | <input type="checkbox"/> Aceite nuevo sin uso |
| <input type="checkbox"/> Turbina            | <input type="checkbox"/> Compresor a tornillo | <input type="checkbox"/> Otro _____           |

Filtro: Elemento/Profundidad/Fuera de Línea/Ninguno µm: \_\_\_\_\_

Nombre del aceite / fluido: \_\_\_\_\_

Fecha de la muestra: MM / DD / AA Capacidad: \_\_\_\_\_ L / Gal

Tiempo total en la unidad: \_\_\_\_\_ horas / dias / meses / años

Horas/KM de aceite: \_\_\_\_\_ Cambiado: Si / No / Filtrado

Horas/KM de filtro: \_\_\_\_\_ Reparado: Si / No / Limpiado

Comentarios:

Añadir pruebas: \_\_\_\_\_ 1000-200S

▲ coloque el formulario completado **dentro del paquete** (junto a las muestras)

▼ guardar para el seguimiento de esta muestra

▼ pegar en la **botella**



◀ escanear para rastrear la muestra

TAG o S/N:

\_\_\_\_\_  
Fecha de muestra:



LL10002157

LL10002157



DR.  
LANTOS  
**WEARCHECK**

escanear para completar *en línea*



**LL10002158**

Código de cliente: **LLC0003545**

Número de orden de trabajo: \_\_\_\_\_

▼ coloca la etiqueta de la máquina o completa esta información

ID de la unidad: \_\_\_\_\_ S/N: \_\_\_\_\_

Equipo Marca y Modelo: \_\_\_\_\_

- |   |   |   |
|---|---|---|
| Muestra de:                                 | <input type="checkbox"/> Caja de cambios      | <input type="checkbox"/> Cojinete plano       |
| <input type="checkbox"/> Aceite Circulante  | <input type="checkbox"/> Caja reductora       | <input type="checkbox"/> Rodamiento           |
| <input type="checkbox"/> Sistema hidráulico | <input type="checkbox"/> Extrusora            | <input type="checkbox"/> Cojinete de empuje   |
| <input type="checkbox"/> Bomba              | <input type="checkbox"/> Compresor Axial      | <input type="checkbox"/> Generador            |
| <input type="checkbox"/> Soplador           | <input type="checkbox"/> Compresor recip.     | <input type="checkbox"/> Aceite nuevo sin uso |
| <input type="checkbox"/> Turbina            | <input type="checkbox"/> Compresor a tornillo | <input type="checkbox"/> Otro _____           |

Filtro: Elemento/Profundidad/Fuera de Línea/Ninguno µm: \_\_\_\_\_

Nombre del aceite / fluido: \_\_\_\_\_

Fecha de la muestra: MM / DD / AA Capacidad: \_\_\_\_\_ L / Gal

Tiempo total en la unidad: \_\_\_\_\_ horas / dias / meses / años

Horas/KM de aceite: \_\_\_\_\_ Cambiado: Si / No / Filtrado

Horas/KM de filtro: \_\_\_\_\_ Reparado: Si / No / Limpiado

Comentarios:

Añadir pruebas: \_\_\_\_\_ 1000-200S

▲ coloque el formulario completado **dentro del paquete** (junto a las muestras)

▼ guardar para el seguimiento de esta muestra


▼ pegar en la **botella**



◀ escanear para rastrear la muestra

TAG o S/N:

\_\_\_\_\_  
Fecha de muestra:



**LL10002158**

**LL10002158**



DR.  
LANTOS  
**WEARCHECK**

escanear para completar *en línea*



**LL10002159**

Código de cliente: **LLC0003545**

Número de orden de trabajo: \_\_\_\_\_

▼ coloca la etiqueta de la máquina o completa esta información

ID de la unidad: \_\_\_\_\_ S/N: \_\_\_\_\_

Equipo Marca y Modelo: \_\_\_\_\_

- |   |   |   |
|---|---|---|
| Muestra de:                                 | <input type="checkbox"/> Caja de cambios      | <input type="checkbox"/> Cojinete plano       |
| <input type="checkbox"/> Aceite Circulante  | <input type="checkbox"/> Caja reductora       | <input type="checkbox"/> Rodamiento           |
| <input type="checkbox"/> Sistema hidráulico | <input type="checkbox"/> Extrusora            | <input type="checkbox"/> Cojinete de empuje   |
| <input type="checkbox"/> Bomba              | <input type="checkbox"/> Compresor Axial      | <input type="checkbox"/> Generador            |
| <input type="checkbox"/> Soplador           | <input type="checkbox"/> Compresor recip.     | <input type="checkbox"/> Aceite nuevo sin uso |
| <input type="checkbox"/> Turbina            | <input type="checkbox"/> Compresor a tornillo | <input type="checkbox"/> Otro _____           |

Filtro: Elemento/Profundidad/Fuera de Línea/Ninguno µm: \_\_\_\_\_

Nombre del aceite / fluido: \_\_\_\_\_

Fecha de la muestra: MM / DD / AA Capacidad: \_\_\_\_\_ L / Gal

Tiempo total en la unidad: \_\_\_\_\_ horas / dias / meses / años

Horas/KM de aceite: \_\_\_\_\_ Cambiado: Si / No / Filtrado

Horas/KM de filtro: \_\_\_\_\_ Reparado: Si / No / Limpiado

Comentarios:

Añadir pruebas: \_\_\_\_\_ 1000-200S

▲ coloque el formulario completado **dentro del paquete** (junto a las muestras)

▼ guardar para el seguimiento de esta muestra


▼ pegar en la **botella**



◀ escanear para rastrear la muestra

TAG o S/N:

\_\_\_\_\_  
Fecha de muestra:



**LL10002159**

**LL10002159**



DR.  
LANTOS  
WEARCHECK

escanear para completar *en línea*



LL10002160

Código de cliente: **LLC0003545**

Número de orden de trabajo: \_\_\_\_\_

▼ coloca la etiqueta de la máquina o completa esta información

ID de la unidad: \_\_\_\_\_ S/N: \_\_\_\_\_

Equipo Marca y Modelo: \_\_\_\_\_

- |   |   |   |
|---|---|---|
| Muestra de:                                 | <input type="checkbox"/> Caja de cambios      | <input type="checkbox"/> Cojinete plano       |
| <input type="checkbox"/> Aceite Circulante  | <input type="checkbox"/> Caja reductora       | <input type="checkbox"/> Rodamiento           |
| <input type="checkbox"/> Sistema hidráulico | <input type="checkbox"/> Extrusora            | <input type="checkbox"/> Cojinete de empuje   |
| <input type="checkbox"/> Bomba              | <input type="checkbox"/> Compresor Axial      | <input type="checkbox"/> Generador            |
| <input type="checkbox"/> Soplador           | <input type="checkbox"/> Compresor recip.     | <input type="checkbox"/> Aceite nuevo sin uso |
| <input type="checkbox"/> Turbina            | <input type="checkbox"/> Compresor a tornillo | <input type="checkbox"/> Otro _____           |

Filtro: Elemento/Profundidad/Fuera de Línea/Ninguno µm: \_\_\_\_\_

Nombre del aceite / fluido: \_\_\_\_\_

Fecha de la muestra: MM / DD / AA Capacidad: \_\_\_\_\_ L / Gal

Tiempo total en la unidad: \_\_\_\_\_ horas / dias / meses / años

Horas/KM de aceite: \_\_\_\_\_ Cambiado: Si / No / Filtrado

Horas/KM de filtro: \_\_\_\_\_ Reparado: Si / No / Limpiado

Comentarios:

Añadir pruebas: \_\_\_\_\_ 1000-200S

▲ coloque el formulario completado **dentro del paquete** (junto a las muestras)

▼ guardar para el seguimiento de esta muestra


▼ pegar en la **botella**



◀ escanear para rastrear la muestra

TAG o S/N:

\_\_\_\_\_  
Fecha de muestra:



LL10002160

LL10002160



DR.  
LANTOS  
WEARCHECK

escanear para completar *en línea*



LL10002161

Código de cliente: **LLC0003545**

Número de orden de trabajo: \_\_\_\_\_

▼ coloca la etiqueta de la máquina o completa esta información

ID de la unidad: \_\_\_\_\_ S/N: \_\_\_\_\_

Equipo Marca y Modelo: \_\_\_\_\_

- Muestra de:
- |   |   |   |
|---|---|---|
| <input type="checkbox"/> Aceite Circulante  | <input type="checkbox"/> Caja de cambios      | <input type="checkbox"/> Cojinete plano       |
| <input type="checkbox"/> Sistema hidráulico | <input type="checkbox"/> Caja reductora       | <input type="checkbox"/> Rodamiento           |
| <input type="checkbox"/> Bomba              | <input type="checkbox"/> Extrusora            | <input type="checkbox"/> Cojinete de empuje   |
| <input type="checkbox"/> Soplador           | <input type="checkbox"/> Compresor Axial      | <input type="checkbox"/> Generador            |
| <input type="checkbox"/> Turbina            | <input type="checkbox"/> Compresor recip.     | <input type="checkbox"/> Aceite nuevo sin uso |
|   | <input type="checkbox"/> Compresor a tornillo | <input type="checkbox"/> Otro _____           |

Filtro: Elemento/Profundidad/Fuera de Línea/Ninguno µm: \_\_\_\_\_

Nombre del aceite / fluido: \_\_\_\_\_

Fecha de la muestra: MM / DD / AA Capacidad: \_\_\_\_\_ L / Gal

Tiempo total en la unidad: \_\_\_\_\_ horas / dias / meses / años

Horas/KM de aceite: \_\_\_\_\_ Cambiado: Si / No / Filtrado

Horas/KM de filtro: \_\_\_\_\_ Reparado: Si / No / Limpiado

Comentarios:

Añadir pruebas: \_\_\_\_\_ 1000-200S

▲ coloque el formulario completado **dentro del paquete** (junto a las muestras)

▼ guardar para el seguimiento de esta muestra


▼ pegar en la **botella**



◀ escanear para rastrear la muestra

TAG o S/N:

\_\_\_\_\_  
Fecha de muestra:



LL10002161

LL10002161



DR.  
LANTOS  
**WEARCHECK**

escanear para completar *en línea*



LL10002162

Código de cliente: **LLC0003545**

Número de orden de trabajo: \_\_\_\_\_

▼ coloca la etiqueta de la máquina o completa esta información

ID de la unidad: \_\_\_\_\_ S/N: \_\_\_\_\_

Equipo Marca y Modelo: \_\_\_\_\_

- |   |   |   |
|---|---|---|
| Muestra de:                                 | <input type="checkbox"/> Caja de cambios      | <input type="checkbox"/> Cojinete plano       |
| <input type="checkbox"/> Aceite Circulante  | <input type="checkbox"/> Caja reductora       | <input type="checkbox"/> Rodamiento           |
| <input type="checkbox"/> Sistema hidráulico | <input type="checkbox"/> Extrusora            | <input type="checkbox"/> Cojinete de empuje   |
| <input type="checkbox"/> Bomba              | <input type="checkbox"/> Compresor Axial      | <input type="checkbox"/> Generador            |
| <input type="checkbox"/> Soplador           | <input type="checkbox"/> Compresor recip.     | <input type="checkbox"/> Aceite nuevo sin uso |
| <input type="checkbox"/> Turbina            | <input type="checkbox"/> Compresor a tornillo | <input type="checkbox"/> Otro _____           |

Filtro: Elemento/Profundidad/Fuera de Línea/Ninguno µm: \_\_\_\_\_

Nombre del aceite / fluido: \_\_\_\_\_

Fecha de la muestra: MM / DD / AA Capacidad: \_\_\_\_\_ L / Gal

Tiempo total en la unidad: \_\_\_\_\_ horas / dias / meses / años

Horas/KM de aceite: \_\_\_\_\_ Cambiado: Si / No / Filtrado

Horas/KM de filtro: \_\_\_\_\_ Reparado: Si / No / Limpiado

Comentarios:

Añadir pruebas: \_\_\_\_\_ 1000-200S

▲ coloque el formulario completado **dentro del paquete** (junto a las muestras)

▼ guardar para el seguimiento de esta muestra

▼ pegar en la **botella**



◀ escanear para rastrear la muestra

TAG o S/N:

\_\_\_\_\_  
Fecha de muestra:



LL10002162

LL10002162



DR.  
LANTOS  
WEARCHECK

escanear para completar *en línea*



LL10002163

Código de cliente: **LLC0003545**

Número de orden de trabajo: \_\_\_\_\_

▼ coloca la etiqueta de la máquina o completa esta información

ID de la unidad: \_\_\_\_\_ S/N: \_\_\_\_\_

Equipo Marca y Modelo: \_\_\_\_\_

- |   |   |   |
|---|---|---|
| Muestra de:                                 | <input type="checkbox"/> Caja de cambios      | <input type="checkbox"/> Cojinete plano       |
| <input type="checkbox"/> Aceite Circulante  | <input type="checkbox"/> Caja reductora       | <input type="checkbox"/> Rodamiento           |
| <input type="checkbox"/> Sistema hidráulico | <input type="checkbox"/> Extrusora            | <input type="checkbox"/> Cojinete de empuje   |
| <input type="checkbox"/> Bomba              | <input type="checkbox"/> Compresor Axial      | <input type="checkbox"/> Generador            |
| <input type="checkbox"/> Soplador           | <input type="checkbox"/> Compresor recip.     | <input type="checkbox"/> Aceite nuevo sin uso |
| <input type="checkbox"/> Turbina            | <input type="checkbox"/> Compresor a tornillo | <input type="checkbox"/> Otro _____           |

Filtro: Elemento/Profundidad/Fuera de Línea/Ninguno µm: \_\_\_\_\_

Nombre del aceite / fluido: \_\_\_\_\_

Fecha de la muestra: MM / DD / AA Capacidad: \_\_\_\_\_ L / Gal

Tiempo total en la unidad: \_\_\_\_\_ horas / dias / meses / años

Horas/KM de aceite: \_\_\_\_\_ Cambiado: Si / No / Filtrado

Horas/KM de filtro: \_\_\_\_\_ Reparado: Si / No / Limpiado

Comentarios:

Añadir pruebas: \_\_\_\_\_ 1000-200S

▲ coloque el formulario completado **dentro del paquete** (junto a las muestras)

▼ guardar para el seguimiento de esta muestra


▼ pegar en la **botella**



◀ escanear para rastrear la muestra

TAG o S/N:

\_\_\_\_\_  
Fecha de muestra:



LL10002163

LL10002163



DR.  
LANTOS  
WEARCHECK

escanear para completar *en línea*



LL10002164

Código de cliente: **LLC0003545**

Número de orden de trabajo: \_\_\_\_\_

▼ coloca la etiqueta de la máquina o completa esta información

ID de la unidad: \_\_\_\_\_ S/N: \_\_\_\_\_

Equipo Marca y Modelo: \_\_\_\_\_

- |   |   |   |
|---|---|---|
| Muestra de:                                 | <input type="checkbox"/> Caja de cambios      | <input type="checkbox"/> Cojinete plano       |
| <input type="checkbox"/> Aceite Circulante  | <input type="checkbox"/> Caja reductora       | <input type="checkbox"/> Rodamiento           |
| <input type="checkbox"/> Sistema hidráulico | <input type="checkbox"/> Extrusora            | <input type="checkbox"/> Cojinete de empuje   |
| <input type="checkbox"/> Bomba              | <input type="checkbox"/> Compresor Axial      | <input type="checkbox"/> Generador            |
| <input type="checkbox"/> Soplador           | <input type="checkbox"/> Compresor recip.     | <input type="checkbox"/> Aceite nuevo sin uso |
| <input type="checkbox"/> Turbina            | <input type="checkbox"/> Compresor a tornillo | <input type="checkbox"/> Otro _____           |

Filtro: Elemento/Profundidad/Fuera de Línea/Ninguno µm: \_\_\_\_\_

Nombre del aceite / fluido: \_\_\_\_\_

Fecha de la muestra: MM / DD / AA Capacidad: \_\_\_\_\_ L / Gal

Tiempo total en la unidad: \_\_\_\_\_ horas / dias / meses / años

Horas/KM de aceite: \_\_\_\_\_ Cambiado: Si / No / Filtrado

Horas/KM de filtro: \_\_\_\_\_ Reparado: Si / No / Limpiado

Comentarios:

Añadir pruebas: \_\_\_\_\_ 1000-200S

▲ coloque el formulario completado **dentro del paquete** (junto a las muestras)

▼ guardar para el seguimiento de esta muestra

▼ pegar en la **botella**



◀ escanear para rastrear la muestra

TAG o S/N:

\_\_\_\_\_  
Fecha de muestra:



LL10002164

LL10002164





DR.  
LANTOS  
WEARCHECK

escanear para completar *en línea*



LL10002165

Código de cliente: **LLC0003545**

Número de orden de trabajo: \_\_\_\_\_

▼ coloca la etiqueta de la máquina o completa esta información

ID de la unidad: \_\_\_\_\_ S/N: \_\_\_\_\_

Equipo Marca y Modelo: \_\_\_\_\_

- |   |   |   |
|---|---|---|
| Muestra de:                                 | <input type="checkbox"/> Caja de cambios      | <input type="checkbox"/> Cojinete plano       |
| <input type="checkbox"/> Aceite Circulante  | <input type="checkbox"/> Caja reductora       | <input type="checkbox"/> Rodamiento           |
| <input type="checkbox"/> Sistema hidráulico | <input type="checkbox"/> Extrusora            | <input type="checkbox"/> Cojinete de empuje   |
| <input type="checkbox"/> Bomba              | <input type="checkbox"/> Compresor Axial      | <input type="checkbox"/> Generador            |
| <input type="checkbox"/> Soplador           | <input type="checkbox"/> Compresor recip.     | <input type="checkbox"/> Aceite nuevo sin uso |
| <input type="checkbox"/> Turbina            | <input type="checkbox"/> Compresor a tornillo | <input type="checkbox"/> Otro _____           |

Filtro: Elemento/Profundidad/Fuera de Línea/Ninguno  $\mu$ m: \_\_\_\_\_

Nombre del aceite / fluido: \_\_\_\_\_

Fecha de la muestra: MM / DD / AA Capacidad: \_\_\_\_\_ L / Gal

Tiempo total en la unidad: \_\_\_\_\_ horas / dias / meses / años

Horas/KM de aceite: \_\_\_\_\_ Cambiado: Si / No / Filtrado

Horas/KM de filtro: \_\_\_\_\_ Reparado: Si / No / Limpiado

Comentarios:

Añadir pruebas: \_\_\_\_\_ 1000-200S

▲ coloque el formulario completado **dentro del paquete** (junto a las muestras)

▼ guardar para el seguimiento de esta muestra


▼ pegar en la **botella**



◀ escanear para rastrear la muestra

TAG o S/N:

\_\_\_\_\_  
Fecha de muestra:




LL10002165

LL10002165



DR.  
LANTOS  
WEARCHECK

escanear para completar *en línea*



LL10002166

Código de cliente: **LLC0003545**

Número de orden de trabajo: \_\_\_\_\_

▼ coloca la etiqueta de la máquina o completa esta información

ID de la unidad: \_\_\_\_\_ S/N: \_\_\_\_\_

Equipo Marca y Modelo: \_\_\_\_\_

- |   |   |   |
|---|---|---|
| Muestra de:                                 | <input type="checkbox"/> Caja de cambios      | <input type="checkbox"/> Cojinete plano       |
| <input type="checkbox"/> Aceite Circulante  | <input type="checkbox"/> Caja reductora       | <input type="checkbox"/> Rodamiento           |
| <input type="checkbox"/> Sistema hidráulico | <input type="checkbox"/> Extrusora            | <input type="checkbox"/> Cojinete de empuje   |
| <input type="checkbox"/> Bomba              | <input type="checkbox"/> Compresor Axial      | <input type="checkbox"/> Generador            |
| <input type="checkbox"/> Soplador           | <input type="checkbox"/> Compresor recip.     | <input type="checkbox"/> Aceite nuevo sin uso |
| <input type="checkbox"/> Turbina            | <input type="checkbox"/> Compresor a tornillo | <input type="checkbox"/> Otro _____           |

Filtro: Elemento/Profundidad/Fuera de Línea/Ninguno µm: \_\_\_\_\_

Nombre del aceite / fluido: \_\_\_\_\_

Fecha de la muestra: MM / DD / AA Capacidad: \_\_\_\_\_ L / Gal

Tiempo total en la unidad: \_\_\_\_\_ horas / dias / meses / años

Horas/KM de aceite: \_\_\_\_\_ Cambiado: Si / No / Filtrado

Horas/KM de filtro: \_\_\_\_\_ Reparado: Si / No / Limpiado

Comentarios:

Añadir pruebas: \_\_\_\_\_ 1000-200S

▲ coloque el formulario completado **dentro del paquete** (junto a las muestras)

▼ guardar para el seguimiento de esta muestra

▼ pegar en la **botella**



◀ escanear para rastrear la muestra

TAG o S/N:

\_\_\_\_\_  
Fecha de muestra:



LL10002166

LL10002166



DR.  
LANTOS  
**WEARCHECK**

escanear para completar *en línea*



**LL10002167**

Código de cliente: **LLC0003545**

Número de orden de trabajo: \_\_\_\_\_

▼ coloca la etiqueta de la máquina o completa esta información

ID de la unidad: \_\_\_\_\_ S/N: \_\_\_\_\_

Equipo Marca y Modelo: \_\_\_\_\_

- |   |   |   |
|---|---|---|
| Muestra de:                                 | <input type="checkbox"/> Caja de cambios      | <input type="checkbox"/> Cojinete plano       |
| <input type="checkbox"/> Aceite Circulante  | <input type="checkbox"/> Caja reductora       | <input type="checkbox"/> Rodamiento           |
| <input type="checkbox"/> Sistema hidráulico | <input type="checkbox"/> Extrusora            | <input type="checkbox"/> Cojinete de empuje   |
| <input type="checkbox"/> Bomba              | <input type="checkbox"/> Compresor Axial      | <input type="checkbox"/> Generador            |
| <input type="checkbox"/> Soplador           | <input type="checkbox"/> Compresor recip.     | <input type="checkbox"/> Aceite nuevo sin uso |
| <input type="checkbox"/> Turbina            | <input type="checkbox"/> Compresor a tornillo | <input type="checkbox"/> Otro _____           |

Filtro: Elemento/Profundidad/Fuera de Línea/Ninguno µm: \_\_\_\_\_

Nombre del aceite / fluido: \_\_\_\_\_

Fecha de la muestra: MM / DD / AA Capacidad: \_\_\_\_\_ L / Gal

Tiempo total en la unidad: \_\_\_\_\_ horas / dias / meses / años

Horas/KM de aceite: \_\_\_\_\_ Cambiado: Si / No / Filtrado

Horas/KM de filtro: \_\_\_\_\_ Reparado: Si / No / Limpiado

Comentarios:

Añadir pruebas: \_\_\_\_\_ 1000-200S

▲ coloque el formulario completado **dentro del paquete** (junto a las muestras)

▼ guardar para el seguimiento de esta muestra

▼ pegar en la **botella**



◀ escanear para rastrear la muestra

TAG o S/N:

\_\_\_\_\_  
Fecha de muestra:



**LL10002167**

**LL10002167**



DR.  
LANTOS  
WEARCHECK

escanear para completar *en línea*



LL10002168

Código de cliente: **LLC0003545**

Número de orden de trabajo: \_\_\_\_\_

▼ coloca la etiqueta de la máquina o completa esta información

ID de la unidad: \_\_\_\_\_ S/N: \_\_\_\_\_

Equipo Marca y Modelo: \_\_\_\_\_

- |   |   |   |
|---|---|---|
| Muestra de:                                 | <input type="checkbox"/> Caja de cambios      | <input type="checkbox"/> Cojinete plano       |
| <input type="checkbox"/> Aceite Circulante  | <input type="checkbox"/> Caja reductora       | <input type="checkbox"/> Rodamiento           |
| <input type="checkbox"/> Sistema hidráulico | <input type="checkbox"/> Extrusora            | <input type="checkbox"/> Cojinete de empuje   |
| <input type="checkbox"/> Bomba              | <input type="checkbox"/> Compresor Axial      | <input type="checkbox"/> Generador            |
| <input type="checkbox"/> Soplador           | <input type="checkbox"/> Compresor recip.     | <input type="checkbox"/> Aceite nuevo sin uso |
| <input type="checkbox"/> Turbina            | <input type="checkbox"/> Compresor a tornillo | <input type="checkbox"/> Otro _____           |

Filtro: Elemento/Profundidad/Fuera de Línea/Ninguno µm: \_\_\_\_\_

Nombre del aceite / fluido: \_\_\_\_\_

Fecha de la muestra: MM / DD / AA Capacidad: \_\_\_\_\_ L / Gal

Tiempo total en la unidad: \_\_\_\_\_ horas / dias / meses / años

Horas/KM de aceite: \_\_\_\_\_ Cambiado: Si / No / Filtrado

Horas/KM de filtro: \_\_\_\_\_ Reparado: Si / No / Limpiado

Comentarios:

Añadir pruebas: \_\_\_\_\_ 1000-200S

▲ coloque el formulario completado **dentro del paquete** (junto a las muestras)

▼ guardar para el seguimiento de esta muestra


▼ pegar en la **botella**



◀ escanear para rastrear la muestra

TAG o S/N:

\_\_\_\_\_  
Fecha de muestra:



LL10002168

LL10002168



DR.  
LANTOS  
WEARCHECK

escanear para completar *en línea*



LL10002169

Código de cliente: **LLC0003545**

Número de orden de trabajo: \_\_\_\_\_

▼ coloca la etiqueta de la máquina o completa esta información

ID de la unidad: \_\_\_\_\_ S/N: \_\_\_\_\_

Equipo Marca y Modelo: \_\_\_\_\_

- |   |   |   |
|---|---|---|
| Muestra de:                                 | <input type="checkbox"/> Caja de cambios      | <input type="checkbox"/> Cojinete plano       |
| <input type="checkbox"/> Aceite Circulante  | <input type="checkbox"/> Caja reductora       | <input type="checkbox"/> Rodamiento           |
| <input type="checkbox"/> Sistema hidráulico | <input type="checkbox"/> Extrusora            | <input type="checkbox"/> Cojinete de empuje   |
| <input type="checkbox"/> Bomba              | <input type="checkbox"/> Compresor Axial      | <input type="checkbox"/> Generador            |
| <input type="checkbox"/> Soplador           | <input type="checkbox"/> Compresor recip.     | <input type="checkbox"/> Aceite nuevo sin uso |
| <input type="checkbox"/> Turbina            | <input type="checkbox"/> Compresor a tornillo | <input type="checkbox"/> Otro _____           |

Filtro: Elemento/Profundidad/Fuera de Línea/Ninguno µm: \_\_\_\_\_

Nombre del aceite / fluido: \_\_\_\_\_

Fecha de la muestra: MM / DD / AA Capacidad: \_\_\_\_\_ L / Gal

Tiempo total en la unidad: \_\_\_\_\_ horas / dias / meses / años

Horas/KM de aceite: \_\_\_\_\_ Cambiado: Si / No / Filtrado

Horas/KM de filtro: \_\_\_\_\_ Reparado: Si / No / Limpiado

Comentarios:

Añadir pruebas: \_\_\_\_\_ 1000-200S

▲ coloque el formulario completado **dentro del paquete** (junto a las muestras)

▼ guardar para el seguimiento de esta muestra

▼ pegar en la **botella**




◀ escanear para rastrear la muestra

TAG o S/N:

\_\_\_\_\_

Fecha de muestra:

\_\_\_\_\_



LL10002169

LL10002169



DR.  
LANTOS  
WEARCHECK

escanear para completar *en línea*



LL10002170

Código de cliente: **LLC0003545**

Número de orden de trabajo: \_\_\_\_\_

▼ coloca la etiqueta de la máquina o completa esta información

ID de la unidad: \_\_\_\_\_ S/N: \_\_\_\_\_

Equipo Marca y Modelo: \_\_\_\_\_

- |   |   |   |
|---|---|---|
| Muestra de:                                 | <input type="checkbox"/> Caja de cambios      | <input type="checkbox"/> Cojinete plano       |
| <input type="checkbox"/> Aceite Circulante  | <input type="checkbox"/> Caja reductora       | <input type="checkbox"/> Rodamiento           |
| <input type="checkbox"/> Sistema hidráulico | <input type="checkbox"/> Extrusora            | <input type="checkbox"/> Cojinete de empuje   |
| <input type="checkbox"/> Bomba              | <input type="checkbox"/> Compresor Axial      | <input type="checkbox"/> Generador            |
| <input type="checkbox"/> Soplador           | <input type="checkbox"/> Compresor recip.     | <input type="checkbox"/> Aceite nuevo sin uso |
| <input type="checkbox"/> Turbina            | <input type="checkbox"/> Compresor a tornillo | <input type="checkbox"/> Otro _____           |

Filtro: Elemento/Profundidad/Fuera de Línea/Ninguno µm: \_\_\_\_\_

Nombre del aceite / fluido: \_\_\_\_\_

Fecha de la muestra: MM / DD / AA Capacidad: \_\_\_\_\_ L / Gal

Tiempo total en la unidad: \_\_\_\_\_ horas / dias / meses / años

Horas/KM de aceite: \_\_\_\_\_ Cambiado: Si / No / Filtrado

Horas/KM de filtro: \_\_\_\_\_ Reparado: Si / No / Limpiado

Comentarios:

Añadir pruebas: \_\_\_\_\_ 1000-200S

▲ coloque el formulario completado **dentro del paquete** (junto a las muestras)

▼ guardar para el seguimiento de esta muestra

▼ pegar en la **botella**




◀ escanear para rastrear la muestra

TAG o S/N:

\_\_\_\_\_  
Fecha de muestra:

LL10002170



LL10002170



DR.  
LANTOS  
WEARCHECK

escanear para completar *en línea*



LL10002171

Código de cliente: **LLC0003545**

Número de orden de trabajo: \_\_\_\_\_

▼ coloca la etiqueta de la máquina o completa esta información

ID de la unidad: \_\_\_\_\_ S/N: \_\_\_\_\_

Equipo Marca y Modelo: \_\_\_\_\_

- |   |   |   |
|---|---|---|
| Muestra de:                                 | <input type="checkbox"/> Caja de cambios      | <input type="checkbox"/> Cojinete plano       |
| <input type="checkbox"/> Aceite Circulante  | <input type="checkbox"/> Caja reductora       | <input type="checkbox"/> Rodamiento           |
| <input type="checkbox"/> Sistema hidráulico | <input type="checkbox"/> Extrusora            | <input type="checkbox"/> Cojinete de empuje   |
| <input type="checkbox"/> Bomba              | <input type="checkbox"/> Compresor Axial      | <input type="checkbox"/> Generador            |
| <input type="checkbox"/> Soplador           | <input type="checkbox"/> Compresor recip.     | <input type="checkbox"/> Aceite nuevo sin uso |
| <input type="checkbox"/> Turbina            | <input type="checkbox"/> Compresor a tornillo | <input type="checkbox"/> Otro _____           |

Filtro: Elemento/Profundidad/Fuera de Línea/Ninguno µm: \_\_\_\_\_

Nombre del aceite / fluido: \_\_\_\_\_

Fecha de la muestra: MM / DD / AA Capacidad: \_\_\_\_\_ L / Gal

Tiempo total en la unidad: \_\_\_\_\_ horas / dias / meses / años

Horas/KM de aceite: \_\_\_\_\_ Cambiado: Si / No / Filtrado

Horas/KM de filtro: \_\_\_\_\_ Reparado: Si / No / Limpiado

Comentarios:

Añadir pruebas: \_\_\_\_\_ 1000-200S

▲ coloque el formulario completado **dentro del paquete** (junto a las muestras)

▼ guardar para el seguimiento de esta muestra


▼ pegar en la **botella**



◀ escanear para rastrear la muestra

TAG o S/N:

\_\_\_\_\_  
Fecha de muestra:



LL10002171

LL10002171



DR.  
LANTOS  
WEARCHECK

escanear para completar *en línea*



LL10002172

Código de cliente: **LLC0003545**

Número de orden de trabajo: \_\_\_\_\_

▼ coloca la etiqueta de la máquina o completa esta información

ID de la unidad: \_\_\_\_\_ S/N: \_\_\_\_\_

Equipo Marca y Modelo: \_\_\_\_\_

- Muestra de:
- |   |   |   |
|---|---|---|
| <input type="checkbox"/> Aceite Circulante  | <input type="checkbox"/> Caja de cambios      | <input type="checkbox"/> Cojinete plano       |
| <input type="checkbox"/> Sistema hidráulico | <input type="checkbox"/> Caja reductora       | <input type="checkbox"/> Rodamiento           |
| <input type="checkbox"/> Bomba              | <input type="checkbox"/> Extrusora            | <input type="checkbox"/> Cojinete de empuje   |
| <input type="checkbox"/> Soplador           | <input type="checkbox"/> Compresor Axial      | <input type="checkbox"/> Generador            |
| <input type="checkbox"/> Turbina            | <input type="checkbox"/> Compresor recip.     | <input type="checkbox"/> Aceite nuevo sin uso |
|   | <input type="checkbox"/> Compresor a tornillo | <input type="checkbox"/> Otro _____           |

Filtro: Elemento/Profundidad/Fuera de Línea/Ninguno µm: \_\_\_\_\_

Nombre del aceite / fluido: \_\_\_\_\_

Fecha de la muestra: MM / DD / AA Capacidad: \_\_\_\_\_ L / Gal

Tiempo total en la unidad: \_\_\_\_\_ horas / dias / meses / años

Horas/KM de aceite: \_\_\_\_\_ Cambiado: Si / No / Filtrado

Horas/KM de filtro: \_\_\_\_\_ Reparado: Si / No / Limpiado

Comentarios:

Añadir pruebas: \_\_\_\_\_ 1000-200S

▲ coloque el formulario completado **dentro del paquete** (junto a las muestras)

▼ guardar para el seguimiento de esta muestra

▼ pegar en la **botella**



◀ escanear para rastrear la muestra

TAG o S/N:

\_\_\_\_\_  
Fecha de muestra:



LL10002172

LL10002172





DR.  
LANTOS  
**WEARCHECK**

escanear para completar *en línea*



LL10002173

Código de cliente: **LLC0003545**

Número de orden de trabajo: \_\_\_\_\_

▼ coloca la etiqueta de la máquina o completa esta información

ID de la unidad: \_\_\_\_\_ S/N: \_\_\_\_\_

Equipo Marca y Modelo: \_\_\_\_\_

- Muestra de:
- |   |   |   |
|---|---|---|
| <input type="checkbox"/> Aceite Circulante  | <input type="checkbox"/> Caja de cambios      | <input type="checkbox"/> Cojinete plano       |
| <input type="checkbox"/> Sistema hidráulico | <input type="checkbox"/> Caja reductora       | <input type="checkbox"/> Rodamiento           |
| <input type="checkbox"/> Bomba              | <input type="checkbox"/> Extrusora            | <input type="checkbox"/> Cojinete de empuje   |
| <input type="checkbox"/> Soplador           | <input type="checkbox"/> Compresor Axial      | <input type="checkbox"/> Generador            |
| <input type="checkbox"/> Turbina            | <input type="checkbox"/> Compresor recip.     | <input type="checkbox"/> Aceite nuevo sin uso |
|   | <input type="checkbox"/> Compresor a tornillo | <input type="checkbox"/> Otro _____           |

Filtro: Elemento/Profundidad/Fuera de Línea/Ninguno µm: \_\_\_\_\_

Nombre del aceite / fluido: \_\_\_\_\_

Fecha de la muestra: MM / DD / AA Capacidad: \_\_\_\_\_ L / Gal

Tiempo total en la unidad: \_\_\_\_\_ horas / dias / meses / años

Horas/KM de aceite: \_\_\_\_\_ Cambiado: Si / No / Filtrado

Horas/KM de filtro: \_\_\_\_\_ Reparado: Si / No / Limpiado

Comentarios:

Añadir pruebas: \_\_\_\_\_ 1000-200S

▲ coloque el formulario completado **dentro del paquete** (junto a las muestras)

▼ guardar para el seguimiento de esta muestra


▼ pegar en la **botella**



◀ escanear para rastrear la muestra

TAG o S/N:

\_\_\_\_\_  
Fecha de muestra:



LL10002173

LL10002173



DR.  
LANTOS  
WEARCHECK

escanear para completar *en línea*



LL10002174

Código de cliente: **LLC0003545**

Número de orden de trabajo: \_\_\_\_\_

▼ coloca la etiqueta de la máquina o completa esta información

ID de la unidad: \_\_\_\_\_ S/N: \_\_\_\_\_

Equipo Marca y Modelo: \_\_\_\_\_

- |   |   |   |
|---|---|---|
| Muestra de:                                 | <input type="checkbox"/> Caja de cambios      | <input type="checkbox"/> Cojinete plano       |
| <input type="checkbox"/> Aceite Circulante  | <input type="checkbox"/> Caja reductora       | <input type="checkbox"/> Rodamiento           |
| <input type="checkbox"/> Sistema hidráulico | <input type="checkbox"/> Extrusora            | <input type="checkbox"/> Cojinete de empuje   |
| <input type="checkbox"/> Bomba              | <input type="checkbox"/> Compresor Axial      | <input type="checkbox"/> Generador            |
| <input type="checkbox"/> Soplador           | <input type="checkbox"/> Compresor recip.     | <input type="checkbox"/> Aceite nuevo sin uso |
| <input type="checkbox"/> Turbina            | <input type="checkbox"/> Compresor a tornillo | <input type="checkbox"/> Otro _____           |

Filtro: Elemento/Profundidad/Fuera de Línea/Ninguno µm: \_\_\_\_\_

Nombre del aceite / fluido: \_\_\_\_\_

Fecha de la muestra: MM / DD / AA Capacidad: \_\_\_\_\_ L / Gal

Tiempo total en la unidad: \_\_\_\_\_ horas / dias / meses / años

Horas/KM de aceite: \_\_\_\_\_ Cambiado: Si / No / Filtrado

Horas/KM de filtro: \_\_\_\_\_ Reparado: Si / No / Limpiado

Comentarios:

Añadir pruebas: \_\_\_\_\_ 1000-200S

▲ coloque el formulario completado **dentro del paquete** (junto a las muestras)

▼ guardar para el seguimiento de esta muestra


▼ pegar en la **botella**



◀ escanear para rastrear la muestra

TAG o S/N:

\_\_\_\_\_  
Fecha de muestra:



LL10002174

LL10002174



DR.  
LANTOS  
**WEARCHECK**

escanear para completar *en línea*



LL10002175

Código de cliente: **LLC0003545**

Número de orden de trabajo: \_\_\_\_\_

▼ coloca la etiqueta de la máquina o completa esta información

ID de la unidad: \_\_\_\_\_ S/N: \_\_\_\_\_

Equipo Marca y Modelo: \_\_\_\_\_

- Muestra de:
- |   |   |   |
|---|---|---|
| <input type="checkbox"/> Aceite Circulante  | <input type="checkbox"/> Caja de cambios      | <input type="checkbox"/> Cojinete plano       |
| <input type="checkbox"/> Sistema hidráulico | <input type="checkbox"/> Caja reductora       | <input type="checkbox"/> Rodamiento           |
| <input type="checkbox"/> Bomba              | <input type="checkbox"/> Extrusora            | <input type="checkbox"/> Cojinete de empuje   |
| <input type="checkbox"/> Soplador           | <input type="checkbox"/> Compresor Axial      | <input type="checkbox"/> Generador            |
| <input type="checkbox"/> Turbina            | <input type="checkbox"/> Compresor recip.     | <input type="checkbox"/> Aceite nuevo sin uso |
|   | <input type="checkbox"/> Compresor a tornillo | <input type="checkbox"/> Otro _____           |

Filtro: Elemento/Profundidad/Fuera de Línea/Ninguno µm: \_\_\_\_\_

Nombre del aceite / fluido: \_\_\_\_\_

Fecha de la muestra: MM / DD / AA Capacidad: \_\_\_\_\_ L / Gal

Tiempo total en la unidad: \_\_\_\_\_ horas / dias / meses / años

Horas/KM de aceite: \_\_\_\_\_ Cambiado: Si / No / Filtrado

Horas/KM de filtro: \_\_\_\_\_ Reparado: Si / No / Limpiado

Comentarios:

Añadir pruebas: \_\_\_\_\_ 1000-200S

▲ coloque el formulario completado **dentro del paquete** (junto a las muestras)

▼ guardar para el seguimiento de esta muestra

▼ pegar en la **botella**



◀ escanear para rastrear la muestra

TAG o S/N:

\_\_\_\_\_  
Fecha de muestra:



LL10002175

LL10002175



DR.  
LANTOS  
WEARCHECK

escanear para completar *en línea*



LL10002176

Código de cliente: **LLC0003545**

Número de orden de trabajo: \_\_\_\_\_

▼ coloca la etiqueta de la máquina o completa esta información

ID de la unidad: \_\_\_\_\_ S/N: \_\_\_\_\_

Equipo Marca y Modelo: \_\_\_\_\_

- |   |   |   |
|---|---|---|
| Muestra de:                                 | <input type="checkbox"/> Caja de cambios      | <input type="checkbox"/> Cojinete plano       |
| <input type="checkbox"/> Aceite Circulante  | <input type="checkbox"/> Caja reductora       | <input type="checkbox"/> Rodamiento           |
| <input type="checkbox"/> Sistema hidráulico | <input type="checkbox"/> Extrusora            | <input type="checkbox"/> Cojinete de empuje   |
| <input type="checkbox"/> Bomba              | <input type="checkbox"/> Compresor Axial      | <input type="checkbox"/> Generador            |
| <input type="checkbox"/> Soplador           | <input type="checkbox"/> Compresor recip.     | <input type="checkbox"/> Aceite nuevo sin uso |
| <input type="checkbox"/> Turbina            | <input type="checkbox"/> Compresor a tornillo | <input type="checkbox"/> Otro _____           |

Filtro: Elemento/Profundidad/Fuera de Línea/Ninguno µm: \_\_\_\_\_

Nombre del aceite / fluido: \_\_\_\_\_

Fecha de la muestra: MM / DD / AA Capacidad: \_\_\_\_\_ L / Gal

Tiempo total en la unidad: \_\_\_\_\_ horas / dias / meses / años

Horas/KM de aceite: \_\_\_\_\_ Cambiado: Si / No / Filtrado

Horas/KM de filtro: \_\_\_\_\_ Reparado: Si / No / Limpiado

Comentarios:

Añadir pruebas: \_\_\_\_\_ 1000-200S

▲ coloque el formulario completado **dentro del paquete** (junto a las muestras)

▼ guardar para el seguimiento de esta muestra


▼ pegar en la **botella**



◀ escanear para rastrear la muestra

TAG o S/N:

\_\_\_\_\_  
Fecha de muestra:



LL10002176

LL10002176



DR.  
LANTOS  
**WEARCHECK**

escanear para completar *en línea*



LL10002177

Código de cliente: **LLC0003545**

Número de orden de trabajo: \_\_\_\_\_

▼ coloca la etiqueta de la máquina o completa esta información

ID de la unidad: \_\_\_\_\_ S/N: \_\_\_\_\_

Equipo Marca y Modelo: \_\_\_\_\_

- |   |   |   |
|---|---|---|
| Muestra de:                                 | <input type="checkbox"/> Caja de cambios      | <input type="checkbox"/> Cojinete plano       |
| <input type="checkbox"/> Aceite Circulante  | <input type="checkbox"/> Caja reductora       | <input type="checkbox"/> Rodamiento           |
| <input type="checkbox"/> Sistema hidráulico | <input type="checkbox"/> Extrusora            | <input type="checkbox"/> Cojinete de empuje   |
| <input type="checkbox"/> Bomba              | <input type="checkbox"/> Compresor Axial      | <input type="checkbox"/> Generador            |
| <input type="checkbox"/> Soplador           | <input type="checkbox"/> Compresor recip.     | <input type="checkbox"/> Aceite nuevo sin uso |
| <input type="checkbox"/> Turbina            | <input type="checkbox"/> Compresor a tornillo | <input type="checkbox"/> Otro _____           |

Filtro: Elemento/Profundidad/Fuera de Línea/Ninguno µm: \_\_\_\_\_

Nombre del aceite / fluido: \_\_\_\_\_

Fecha de la muestra: MM / DD / AA Capacidad: \_\_\_\_\_ L / Gal

Tiempo total en la unidad: \_\_\_\_\_ horas / dias / meses / años

Horas/KM de aceite: \_\_\_\_\_ Cambiado: Si / No / Filtrado

Horas/KM de filtro: \_\_\_\_\_ Reparado: Si / No / Limpiado

Comentarios:

Añadir pruebas: \_\_\_\_\_ 1000-200S

▲ coloque el formulario completado **dentro del paquete** (junto a las muestras)

▼ guardar para el seguimiento de esta muestra


▼ pegar en la **botella**



◀ escanear para rastrear la muestra

TAG o S/N:

\_\_\_\_\_  
Fecha de muestra:



LL10002177

LL10002177



DR.  
LANTOS  
WEARCHECK

escanear para completar *en línea*



LL10002178

Código de cliente: **LLC0003545**

Número de orden de trabajo: \_\_\_\_\_

▼ coloca la etiqueta de la máquina o completa esta información

ID de la unidad: \_\_\_\_\_ S/N: \_\_\_\_\_

Equipo Marca y Modelo: \_\_\_\_\_

- Muestra de:
- |   |   |   |
|---|---|---|
| <input type="checkbox"/> Aceite Circulante  | <input type="checkbox"/> Caja de cambios      | <input type="checkbox"/> Cojinete plano       |
| <input type="checkbox"/> Sistema hidráulico | <input type="checkbox"/> Caja reductora       | <input type="checkbox"/> Rodamiento           |
| <input type="checkbox"/> Bomba              | <input type="checkbox"/> Extrusora            | <input type="checkbox"/> Cojinete de empuje   |
| <input type="checkbox"/> Soplador           | <input type="checkbox"/> Compresor Axial      | <input type="checkbox"/> Generador            |
| <input type="checkbox"/> Turbina            | <input type="checkbox"/> Compresor recip.     | <input type="checkbox"/> Aceite nuevo sin uso |
|   | <input type="checkbox"/> Compresor a tornillo | <input type="checkbox"/> Otro _____           |

Filtro: Elemento/Profundidad/Fuera de Línea/Ninguno µm: \_\_\_\_\_

Nombre del aceite / fluido: \_\_\_\_\_

Fecha de la muestra: MM / DD / AA Capacidad: \_\_\_\_\_ L / Gal

Tiempo total en la unidad: \_\_\_\_\_ horas / dias / meses / años

Horas/KM de aceite: \_\_\_\_\_ Cambiado: Si / No / Filtrado

Horas/KM de filtro: \_\_\_\_\_ Reparado: Si / No / Limpiado

Comentarios:

Añadir pruebas: \_\_\_\_\_ 1000-200S

▲ coloque el formulario completado **dentro del paquete** (junto a las muestras)

▼ guardar para el seguimiento de esta muestra

▼ pegar en la **botella**



◀ escanear para rastrear la muestra

TAG o S/N:

\_\_\_\_\_  
Fecha de muestra:



LL10002178

LL10002178



DR.  
LANTOS  
WEARCHECK

escanear para completar *en línea*



LL10002179

Código de cliente: **LLC0003545**

Número de orden de trabajo: \_\_\_\_\_

▼ coloca la etiqueta de la máquina o completa esta información

ID de la unidad: \_\_\_\_\_ S/N: \_\_\_\_\_

Equipo Marca y Modelo: \_\_\_\_\_

- |   |   |   |
|---|---|---|
| Muestra de:                                 | <input type="checkbox"/> Caja de cambios      | <input type="checkbox"/> Cojinete plano       |
| <input type="checkbox"/> Aceite Circulante  | <input type="checkbox"/> Caja reductora       | <input type="checkbox"/> Rodamiento           |
| <input type="checkbox"/> Sistema hidráulico | <input type="checkbox"/> Extrusora            | <input type="checkbox"/> Cojinete de empuje   |
| <input type="checkbox"/> Bomba              | <input type="checkbox"/> Compresor Axial      | <input type="checkbox"/> Generador            |
| <input type="checkbox"/> Soplador           | <input type="checkbox"/> Compresor recip.     | <input type="checkbox"/> Aceite nuevo sin uso |
| <input type="checkbox"/> Turbina            | <input type="checkbox"/> Compresor a tornillo | <input type="checkbox"/> Otro _____           |

Filtro: Elemento/Profundidad/Fuera de Línea/Ninguno µm: \_\_\_\_\_

Nombre del aceite / fluido: \_\_\_\_\_

Fecha de la muestra: MM / DD / AA Capacidad: \_\_\_\_\_ L / Gal

Tiempo total en la unidad: \_\_\_\_\_ horas / dias / meses / años

Horas/KM de aceite: \_\_\_\_\_ Cambiado: Si / No / Filtrado

Horas/KM de filtro: \_\_\_\_\_ Reparado: Si / No / Limpiado

Comentarios:

Añadir pruebas: \_\_\_\_\_ 1000-200S

▲ coloque el formulario completado **dentro del paquete** (junto a las muestras)

▼ guardar para el seguimiento de esta muestra

▼ pegar en la **botella**



◀ escanear para rastrear la muestra


TAG o S/N:

\_\_\_\_\_

Fecha de muestra:

\_\_\_\_\_

LL10002179



LL10002179



DR.  
LANTOS  
WEARCHECK

escanear para completar *en línea*



LL10002180

Código de cliente: **LLC0003545**

Número de orden de trabajo: \_\_\_\_\_

▼ coloca la etiqueta de la máquina o completa esta información

ID de la unidad: \_\_\_\_\_ S/N: \_\_\_\_\_

Equipo Marca y Modelo: \_\_\_\_\_

- |   |   |   |
|---|---|---|
| Muestra de:                                 | <input type="checkbox"/> Caja de cambios      | <input type="checkbox"/> Cojinete plano       |
| <input type="checkbox"/> Aceite Circulante  | <input type="checkbox"/> Caja reductora       | <input type="checkbox"/> Rodamiento           |
| <input type="checkbox"/> Sistema hidráulico | <input type="checkbox"/> Extrusora            | <input type="checkbox"/> Cojinete de empuje   |
| <input type="checkbox"/> Bomba              | <input type="checkbox"/> Compresor Axial      | <input type="checkbox"/> Generador            |
| <input type="checkbox"/> Soplador           | <input type="checkbox"/> Compresor recip.     | <input type="checkbox"/> Aceite nuevo sin uso |
| <input type="checkbox"/> Turbina            | <input type="checkbox"/> Compresor a tornillo | <input type="checkbox"/> Otro _____           |

Filtro: Elemento/Profundidad/Fuera de Línea/Ninguno µm: \_\_\_\_\_

Nombre del aceite / fluido: \_\_\_\_\_

Fecha de la muestra: MM / DD / AA Capacidad: \_\_\_\_\_ L / Gal

Tiempo total en la unidad: \_\_\_\_\_ horas / dias / meses / años

Horas/KM de aceite: \_\_\_\_\_ Cambiado: Si / No / Filtrado

Horas/KM de filtro: \_\_\_\_\_ Reparado: Si / No / Limpiado

Comentarios:

Añadir pruebas: \_\_\_\_\_ 1000-200S

▲ coloque el formulario completado **dentro del paquete** (junto a las muestras)

▼ guardar para el seguimiento de esta muestra

▼ pegar en la **botella**



◀ escanear para rastrear la muestra

TAG o S/N:

\_\_\_\_\_  
Fecha de muestra:

LL10002180



LL10002180





DR.  
LANTOS  
WEARCHECK

escanear para completar *en línea*



LL10002181

Código de cliente: **LLC0003545**

Número de orden de trabajo: \_\_\_\_\_

▼ coloca la etiqueta de la máquina o completa esta información

ID de la unidad: \_\_\_\_\_ S/N: \_\_\_\_\_

Equipo Marca y Modelo: \_\_\_\_\_

- |   |   |   |
|---|---|---|
| Muestra de:                                 | <input type="checkbox"/> Caja de cambios      | <input type="checkbox"/> Cojinete plano       |
| <input type="checkbox"/> Aceite Circulante  | <input type="checkbox"/> Caja reductora       | <input type="checkbox"/> Rodamiento           |
| <input type="checkbox"/> Sistema hidráulico | <input type="checkbox"/> Extrusora            | <input type="checkbox"/> Cojinete de empuje   |
| <input type="checkbox"/> Bomba              | <input type="checkbox"/> Compresor Axial      | <input type="checkbox"/> Generador            |
| <input type="checkbox"/> Soplador           | <input type="checkbox"/> Compresor recip.     | <input type="checkbox"/> Aceite nuevo sin uso |
| <input type="checkbox"/> Turbina            | <input type="checkbox"/> Compresor a tornillo | <input type="checkbox"/> Otro _____           |

Filtro: Elemento/Profundidad/Fuera de Línea/Ninguno µm: \_\_\_\_\_

Nombre del aceite / fluido: \_\_\_\_\_

Fecha de la muestra: MM / DD / AA Capacidad: \_\_\_\_\_ L / Gal

Tiempo total en la unidad: \_\_\_\_\_ horas / dias / meses / años

Horas/KM de aceite: \_\_\_\_\_ Cambiado: Si / No / Filtrado

Horas/KM de filtro: \_\_\_\_\_ Reparado: Si / No / Limpiado

Comentarios:

Añadir pruebas: \_\_\_\_\_ 1000-200S

▲ coloque el formulario completado **dentro del paquete** (junto a las muestras)

▼ guardar para el seguimiento de esta muestra


▼ pegar en la **botella**



◀ escanear para rastrear la muestra

TAG o S/N:

\_\_\_\_\_  
Fecha de muestra:



LL10002181

LL10002181



DR.  
LANTOS  
WEARCHECK

escanear para completar *en línea*



LL10002182

Código de cliente: **LLC0003545**

Número de orden de trabajo: \_\_\_\_\_

▼ coloca la etiqueta de la máquina o completa esta información

ID de la unidad: \_\_\_\_\_ S/N: \_\_\_\_\_

Equipo Marca y Modelo: \_\_\_\_\_

- |   |   |   |
|---|---|---|
| Muestra de:                                 | <input type="checkbox"/> Caja de cambios      | <input type="checkbox"/> Cojinete plano       |
| <input type="checkbox"/> Aceite Circulante  | <input type="checkbox"/> Caja reductora       | <input type="checkbox"/> Rodamiento           |
| <input type="checkbox"/> Sistema hidráulico | <input type="checkbox"/> Extrusora            | <input type="checkbox"/> Cojinete de empuje   |
| <input type="checkbox"/> Bomba              | <input type="checkbox"/> Compresor Axial      | <input type="checkbox"/> Generador            |
| <input type="checkbox"/> Soplador           | <input type="checkbox"/> Compresor recip.     | <input type="checkbox"/> Aceite nuevo sin uso |
| <input type="checkbox"/> Turbina            | <input type="checkbox"/> Compresor a tornillo | <input type="checkbox"/> Otro _____           |

Filtro: Elemento/Profundidad/Fuera de Línea/Ninguno µm: \_\_\_\_\_

Nombre del aceite / fluido: \_\_\_\_\_

Fecha de la muestra: MM / DD / AA Capacidad: \_\_\_\_\_ L / Gal

Tiempo total en la unidad: \_\_\_\_\_ horas / dias / meses / años

Horas/KM de aceite: \_\_\_\_\_ Cambiado: Si / No / Filtrado

Horas/KM de filtro: \_\_\_\_\_ Reparado: Si / No / Limpiado

Comentarios:

Añadir pruebas: \_\_\_\_\_ 1000-200S

▲ coloque el formulario completado **dentro del paquete** (junto a las muestras)

▼ guardar para el seguimiento de esta muestra


▼ pegar en la **botella**



◀ escanear para rastrear la muestra

TAG o S/N:

\_\_\_\_\_  
Fecha de muestra:



LL10002182

LL10002182



DR.  
LANTOS  
WEARCHECK

escanear para completar *en línea*



LL10002183

Código de cliente: **LLC0003545**

Número de orden de trabajo: \_\_\_\_\_

▼ coloca la etiqueta de la máquina o completa esta información

ID de la unidad: \_\_\_\_\_ S/N: \_\_\_\_\_

Equipo Marca y Modelo: \_\_\_\_\_

- |   |   |   |
|---|---|---|
| Muestra de:                                 | <input type="checkbox"/> Caja de cambios      | <input type="checkbox"/> Cojinete plano       |
| <input type="checkbox"/> Aceite Circulante  | <input type="checkbox"/> Caja reductora       | <input type="checkbox"/> Rodamiento           |
| <input type="checkbox"/> Sistema hidráulico | <input type="checkbox"/> Extrusora            | <input type="checkbox"/> Cojinete de empuje   |
| <input type="checkbox"/> Bomba              | <input type="checkbox"/> Compresor Axial      | <input type="checkbox"/> Generador            |
| <input type="checkbox"/> Soplador           | <input type="checkbox"/> Compresor recip.     | <input type="checkbox"/> Aceite nuevo sin uso |
| <input type="checkbox"/> Turbina            | <input type="checkbox"/> Compresor a tornillo | <input type="checkbox"/> Otro _____           |

Filtro: Elemento/Profundidad/Fuera de Línea/Ninguno µm: \_\_\_\_\_

Nombre del aceite / fluido: \_\_\_\_\_

Fecha de la muestra: MM / DD / AA Capacidad: \_\_\_\_\_ L / Gal

Tiempo total en la unidad: \_\_\_\_\_ horas / dias / meses / años

Horas/KM de aceite: \_\_\_\_\_ Cambiado: Si / No / Filtrado

Horas/KM de filtro: \_\_\_\_\_ Reparado: Si / No / Limpiado

Comentarios:

Añadir pruebas: \_\_\_\_\_ 1000-200S

▲ coloque el formulario completado **dentro del paquete** (junto a las muestras)

▼ guardar para el seguimiento de esta muestra


▼ pegar en la **botella**



◀ escanear para rastrear la muestra

TAG o S/N:

\_\_\_\_\_  
Fecha de muestra:



LL10002183

LL10002183



DR.  
LANTOS  
WEARCHECK

escanear para completar *en línea*



LL10002184

Código de cliente: **LLC0003545**

Número de orden de trabajo: \_\_\_\_\_

▼ coloca la etiqueta de la máquina o completa esta información

ID de la unidad: \_\_\_\_\_ S/N: \_\_\_\_\_

Equipo Marca y Modelo: \_\_\_\_\_

- |   |   |   |
|---|---|---|
| Muestra de:                                 | <input type="checkbox"/> Caja de cambios      | <input type="checkbox"/> Cojinete plano       |
| <input type="checkbox"/> Aceite Circulante  | <input type="checkbox"/> Caja reductora       | <input type="checkbox"/> Rodamiento           |
| <input type="checkbox"/> Sistema hidráulico | <input type="checkbox"/> Extrusora            | <input type="checkbox"/> Cojinete de empuje   |
| <input type="checkbox"/> Bomba              | <input type="checkbox"/> Compresor Axial      | <input type="checkbox"/> Generador            |
| <input type="checkbox"/> Soplador           | <input type="checkbox"/> Compresor recip.     | <input type="checkbox"/> Aceite nuevo sin uso |
| <input type="checkbox"/> Turbina            | <input type="checkbox"/> Compresor a tornillo | <input type="checkbox"/> Otro _____           |

Filtro: Elemento/Profundidad/Fuera de Línea/Ninguno µm: \_\_\_\_\_

Nombre del aceite / fluido: \_\_\_\_\_

Fecha de la muestra: MM / DD / AA Capacidad: \_\_\_\_\_ L / Gal

Tiempo total en la unidad: \_\_\_\_\_ horas / dias / meses / años

Horas/KM de aceite: \_\_\_\_\_ Cambiado: Si / No / Filtrado

Horas/KM de filtro: \_\_\_\_\_ Reparado: Si / No / Limpiado

Comentarios:

Añadir pruebas: \_\_\_\_\_ 1000-200S

▲ coloque el formulario completado **dentro del paquete** (junto a las muestras)

▼ guardar para el seguimiento de esta muestra

▼ pegar en la **botella**



◀ escanear para rastrear la muestra

TAG o S/N:

\_\_\_\_\_  
Fecha de muestra:



LL10002184

LL10002184



DR.  
LANTOS  
WEARCHECK

escanear para completar *en línea*



LL10002185

Código de cliente: **LLC0003545**

Número de orden de trabajo: \_\_\_\_\_

▼ coloca la etiqueta de la máquina o completa esta información

ID de la unidad: \_\_\_\_\_ S/N: \_\_\_\_\_

Equipo Marca y Modelo: \_\_\_\_\_

- |   |   |   |
|---|---|---|
| Muestra de:                                 | <input type="checkbox"/> Caja de cambios      | <input type="checkbox"/> Cojinete plano       |
| <input type="checkbox"/> Aceite Circulante  | <input type="checkbox"/> Caja reductora       | <input type="checkbox"/> Rodamiento           |
| <input type="checkbox"/> Sistema hidráulico | <input type="checkbox"/> Extrusora            | <input type="checkbox"/> Cojinete de empuje   |
| <input type="checkbox"/> Bomba              | <input type="checkbox"/> Compresor Axial      | <input type="checkbox"/> Generador            |
| <input type="checkbox"/> Soplador           | <input type="checkbox"/> Compresor recip.     | <input type="checkbox"/> Aceite nuevo sin uso |
| <input type="checkbox"/> Turbina            | <input type="checkbox"/> Compresor a tornillo | <input type="checkbox"/> Otro _____           |

Filtro: Elemento/Profundidad/Fuera de Línea/Ninguno µm: \_\_\_\_\_

Nombre del aceite / fluido: \_\_\_\_\_

Fecha de la muestra: MM / DD / AA Capacidad: \_\_\_\_\_ L / Gal

Tiempo total en la unidad: \_\_\_\_\_ horas / dias / meses / años

Horas/KM de aceite: \_\_\_\_\_ Cambiado: Si / No / Filtrado

Horas/KM de filtro: \_\_\_\_\_ Reparado: Si / No / Limpiado

Comentarios:

Añadir pruebas: \_\_\_\_\_ 1000-200S

▲ coloque el formulario completado **dentro del paquete** (junto a las muestras)

▼ guardar para el seguimiento de esta muestra


▼ pegar en la **botella**



◀ escanear para rastrear la muestra

TAG o S/N:

\_\_\_\_\_  
Fecha de muestra:



LL10002185

LL10002185



DR.  
LANTOS  
WEARCHECK

escanear para completar *en línea*



LL10002186

Código de cliente: **LLC0003545**

Número de orden de trabajo: \_\_\_\_\_

▼ coloca la etiqueta de la máquina o completa esta información

ID de la unidad: \_\_\_\_\_ S/N: \_\_\_\_\_

Equipo Marca y Modelo: \_\_\_\_\_

- |   |   |   |
|---|---|---|
| Muestra de:                                 | <input type="checkbox"/> Caja de cambios      | <input type="checkbox"/> Cojinete plano       |
| <input type="checkbox"/> Aceite Circulante  | <input type="checkbox"/> Caja reductora       | <input type="checkbox"/> Rodamiento           |
| <input type="checkbox"/> Sistema hidráulico | <input type="checkbox"/> Extrusora            | <input type="checkbox"/> Cojinete de empuje   |
| <input type="checkbox"/> Bomba              | <input type="checkbox"/> Compresor Axial      | <input type="checkbox"/> Generador            |
| <input type="checkbox"/> Soplador           | <input type="checkbox"/> Compresor recip.     | <input type="checkbox"/> Aceite nuevo sin uso |
| <input type="checkbox"/> Turbina            | <input type="checkbox"/> Compresor a tornillo | <input type="checkbox"/> Otro _____           |

Filtro: Elemento/Profundidad/Fuera de Línea/Ninguno  $\mu$ m: \_\_\_\_\_

Nombre del aceite / fluido: \_\_\_\_\_

Fecha de la muestra: MM / DD / AA Capacidad: \_\_\_\_\_ L / Gal

Tiempo total en la unidad: \_\_\_\_\_ horas / dias / meses / años

Horas/KM de aceite: \_\_\_\_\_ Cambiado: Si / No / Filtrado

Horas/KM de filtro: \_\_\_\_\_ Reparado: Si / No / Limpiado

Comentarios:

Añadir pruebas: \_\_\_\_\_ 1000-200S

▲ coloque el formulario completado **dentro del paquete** (junto a las muestras)

▼ guardar para el seguimiento de esta muestra

▼ pegar en la **botella**




◀ escanear para rastrear la muestra

TAG o S/N:

\_\_\_\_\_  
Fecha de muestra:

LL10002186



LL10002186



DR.  
LANTOS  
WEARCHECK

escanear para completar *en línea*



LL10002187

Código de cliente: **LLC0003545**

Número de orden de trabajo: \_\_\_\_\_

▼ coloca la etiqueta de la máquina o completa esta información

ID de la unidad: \_\_\_\_\_ S/N: \_\_\_\_\_

Equipo Marca y Modelo: \_\_\_\_\_

- |   |   |   |
|---|---|---|
| Muestra de:                                 | <input type="checkbox"/> Caja de cambios      | <input type="checkbox"/> Cojinete plano       |
| <input type="checkbox"/> Aceite Circulante  | <input type="checkbox"/> Caja reductora       | <input type="checkbox"/> Rodamiento           |
| <input type="checkbox"/> Sistema hidráulico | <input type="checkbox"/> Extrusora            | <input type="checkbox"/> Cojinete de empuje   |
| <input type="checkbox"/> Bomba              | <input type="checkbox"/> Compresor Axial      | <input type="checkbox"/> Generador            |
| <input type="checkbox"/> Soplador           | <input type="checkbox"/> Compresor recip.     | <input type="checkbox"/> Aceite nuevo sin uso |
| <input type="checkbox"/> Turbina            | <input type="checkbox"/> Compresor a tornillo | <input type="checkbox"/> Otro _____           |

Filtro: Elemento/Profundidad/Fuera de Línea/Ninguno µm: \_\_\_\_\_

Nombre del aceite / fluido: \_\_\_\_\_

Fecha de la muestra: MM / DD / AA Capacidad: \_\_\_\_\_ L / Gal

Tiempo total en la unidad: \_\_\_\_\_ horas / dias / meses / años

Horas/KM de aceite: \_\_\_\_\_ Cambiado: Si / No / Filtrado

Horas/KM de filtro: \_\_\_\_\_ Reparado: Si / No / Limpiado

Comentarios:

Añadir pruebas: \_\_\_\_\_ 1000-200S

▲ coloque el formulario completado **dentro del paquete** (junto a las muestras)

▼ guardar para el seguimiento de esta muestra

▼ pegar en la **botella**



◀ escanear para rastrear la muestra

TAG o S/N:

\_\_\_\_\_  
Fecha de muestra:



LL10002187

LL10002187



DR.  
LANTOS  
**WEARCHECK**

escanear para completar *en línea*



**LL10002188**

Código de cliente: **LLC0003545**

Número de orden de trabajo: \_\_\_\_\_

▼ coloca la etiqueta de la máquina o completa esta información

ID de la unidad: \_\_\_\_\_ S/N: \_\_\_\_\_

Equipo Marca y Modelo: \_\_\_\_\_

- |   |   |   |
|---|---|---|
| Muestra de:                                 | <input type="checkbox"/> Caja de cambios      | <input type="checkbox"/> Cojinete plano       |
| <input type="checkbox"/> Aceite Circulante  | <input type="checkbox"/> Caja reductora       | <input type="checkbox"/> Rodamiento           |
| <input type="checkbox"/> Sistema hidráulico | <input type="checkbox"/> Extrusora            | <input type="checkbox"/> Cojinete de empuje   |
| <input type="checkbox"/> Bomba              | <input type="checkbox"/> Compresor Axial      | <input type="checkbox"/> Generador            |
| <input type="checkbox"/> Soplador           | <input type="checkbox"/> Compresor recip.     | <input type="checkbox"/> Aceite nuevo sin uso |
| <input type="checkbox"/> Turbina            | <input type="checkbox"/> Compresor a tornillo | <input type="checkbox"/> Otro _____           |

Filtro: Elemento/Profundidad/Fuera de Línea/Ninguno µm: \_\_\_\_\_

Nombre del aceite / fluido: \_\_\_\_\_

Fecha de la muestra: MM / DD / AA Capacidad: \_\_\_\_\_ L / Gal

Tiempo total en la unidad: \_\_\_\_\_ horas / dias / meses / años

Horas/KM de aceite: \_\_\_\_\_ Cambiado: Si / No / Filtrado

Horas/KM de filtro: \_\_\_\_\_ Reparado: Si / No / Limpiado

Comentarios:

Añadir pruebas: \_\_\_\_\_ 1000-200S

▲ coloque el formulario completado **dentro del paquete** (junto a las muestras)

▼ guardar para el seguimiento de esta muestra

▼ pegar en la **botella**




◀ escanear para rastrear la muestra

TAG o S/N:

\_\_\_\_\_  
Fecha de muestra:

**LL10002188**



**LL10002188**





DR.  
LANTOS  
**WEARCHECK**

escanear para completar *en línea*



**LL10002189**

Código de cliente: **LLC0003545**

Número de orden de trabajo: \_\_\_\_\_

▼ coloca la etiqueta de la máquina o completa esta información

ID de la unidad: \_\_\_\_\_ S/N: \_\_\_\_\_

Equipo Marca y Modelo: \_\_\_\_\_

- |   |   |   |
|---|---|---|
| Muestra de:                                 | <input type="checkbox"/> Caja de cambios      | <input type="checkbox"/> Cojinete plano       |
| <input type="checkbox"/> Aceite Circulante  | <input type="checkbox"/> Caja reductora       | <input type="checkbox"/> Rodamiento           |
| <input type="checkbox"/> Sistema hidráulico | <input type="checkbox"/> Extrusora            | <input type="checkbox"/> Cojinete de empuje   |
| <input type="checkbox"/> Bomba              | <input type="checkbox"/> Compresor Axial      | <input type="checkbox"/> Generador            |
| <input type="checkbox"/> Soplador           | <input type="checkbox"/> Compresor recip.     | <input type="checkbox"/> Aceite nuevo sin uso |
| <input type="checkbox"/> Turbina            | <input type="checkbox"/> Compresor a tornillo | <input type="checkbox"/> Otro _____           |

Filtro: Elemento/Profundidad/Fuera de Línea/Ninguno µm: \_\_\_\_\_

Nombre del aceite / fluido: \_\_\_\_\_

Fecha de la muestra: MM / DD / AA Capacidad: \_\_\_\_\_ L / Gal

Tiempo total en la unidad: \_\_\_\_\_ horas / dias / meses / años

Horas/KM de aceite: \_\_\_\_\_ Cambiado: Si / No / Filtrado

Horas/KM de filtro: \_\_\_\_\_ Reparado: Si / No / Limpiado

Comentarios:

Añadir pruebas: \_\_\_\_\_ 1000-200S

▲ coloque el formulario completado **dentro del paquete** (junto a las muestras)

▼ guardar para el seguimiento de esta muestra


▼ pegar en la **botella**



◀ escanear para rastrear la muestra

TAG o S/N:

\_\_\_\_\_  
Fecha de muestra:



**LL10002189**

**LL10002189**



DR.  
LANTOS  
WEARCHECK

escanear para completar *en línea*



LL10002190

Código de cliente: **LLC0003545**

Número de orden de trabajo: \_\_\_\_\_

▼ coloca la etiqueta de la máquina o completa esta información

ID de la unidad: \_\_\_\_\_ S/N: \_\_\_\_\_

Equipo Marca y Modelo: \_\_\_\_\_

- |   |   |   |
|---|---|---|
| Muestra de:                                 | <input type="checkbox"/> Caja de cambios      | <input type="checkbox"/> Cojinete plano       |
| <input type="checkbox"/> Aceite Circulante  | <input type="checkbox"/> Caja reductora       | <input type="checkbox"/> Rodamiento           |
| <input type="checkbox"/> Sistema hidráulico | <input type="checkbox"/> Extrusora            | <input type="checkbox"/> Cojinete de empuje   |
| <input type="checkbox"/> Bomba              | <input type="checkbox"/> Compresor Axial      | <input type="checkbox"/> Generador            |
| <input type="checkbox"/> Soplador           | <input type="checkbox"/> Compresor recip.     | <input type="checkbox"/> Aceite nuevo sin uso |
| <input type="checkbox"/> Turbina            | <input type="checkbox"/> Compresor a tornillo | <input type="checkbox"/> Otro _____           |

Filtro: Elemento/Profundidad/Fuera de Línea/Ninguno µm: \_\_\_\_\_

Nombre del aceite / fluido: \_\_\_\_\_

Fecha de la muestra: MM / DD / AA Capacidad: \_\_\_\_\_ L / Gal

Tiempo total en la unidad: \_\_\_\_\_ horas / dias / meses / años

Horas/KM de aceite: \_\_\_\_\_ Cambiado: Si / No / Filtrado

Horas/KM de filtro: \_\_\_\_\_ Reparado: Si / No / Limpiado

Comentarios:

Añadir pruebas: \_\_\_\_\_ 1000-200S

▲ coloque el formulario completado **dentro del paquete** (junto a las muestras)

▼ guardar para el seguimiento de esta muestra

▼ pegar en la **botella**




◀ escanear para rastrear la muestra

TAG o S/N:

\_\_\_\_\_

Fecha de muestra:

\_\_\_\_\_



LL10002190

LL10002190



DR.  
LANTOS  
WEARCHECK

escanear para completar *en línea*



LL10002191

Código de cliente: **LLC0003545**

Número de orden de trabajo: \_\_\_\_\_

▼ coloca la etiqueta de la máquina o completa esta información

ID de la unidad: \_\_\_\_\_ S/N: \_\_\_\_\_

Equipo Marca y Modelo: \_\_\_\_\_

- Muestra de:
- |   |   |   |
|---|---|---|
| <input type="checkbox"/> Aceite Circulante  | <input type="checkbox"/> Caja de cambios      | <input type="checkbox"/> Cojinete plano       |
| <input type="checkbox"/> Sistema hidráulico | <input type="checkbox"/> Caja reductora       | <input type="checkbox"/> Rodamiento           |
| <input type="checkbox"/> Bomba              | <input type="checkbox"/> Extrusora            | <input type="checkbox"/> Cojinete de empuje   |
| <input type="checkbox"/> Soplador           | <input type="checkbox"/> Compresor Axial      | <input type="checkbox"/> Generador            |
| <input type="checkbox"/> Turbina            | <input type="checkbox"/> Compresor recip.     | <input type="checkbox"/> Aceite nuevo sin uso |
|   | <input type="checkbox"/> Compresor a tornillo | <input type="checkbox"/> Otro _____           |

Filtro: Elemento/Profundidad/Fuera de Línea/Ninguno µm: \_\_\_\_\_

Nombre del aceite / fluido: \_\_\_\_\_

Fecha de la muestra: MM / DD / AA Capacidad: \_\_\_\_\_ L / Gal

Tiempo total en la unidad: \_\_\_\_\_ horas / dias / meses / años

Horas/KM de aceite: \_\_\_\_\_ Cambiado: Si / No / Filtrado

Horas/KM de filtro: \_\_\_\_\_ Reparado: Si / No / Limpiado

Comentarios:

Añadir pruebas: \_\_\_\_\_ 1000-200S

▲ coloque el formulario completado **dentro del paquete** (junto a las muestras)

▼ guardar para el seguimiento de esta muestra


▼ pegar en la **botella**



◀ escanear para rastrear la muestra

TAG o S/N:

\_\_\_\_\_  
Fecha de muestra:



LL10002191

LL10002191



DR.  
LANTOS  
**WEARCHECK**

escanear para completar *en línea*



LL10002192

Código de cliente: **LLC0003545**

Número de orden de trabajo: \_\_\_\_\_

▼ coloca la etiqueta de la máquina o completa esta información

ID de la unidad: \_\_\_\_\_ S/N: \_\_\_\_\_

Equipo Marca y Modelo: \_\_\_\_\_

- |   |   |   |
|---|---|---|
| Muestra de:                                 | <input type="checkbox"/> Caja de cambios      | <input type="checkbox"/> Cojinete plano       |
| <input type="checkbox"/> Aceite Circulante  | <input type="checkbox"/> Caja reductora       | <input type="checkbox"/> Rodamiento           |
| <input type="checkbox"/> Sistema hidráulico | <input type="checkbox"/> Extrusora            | <input type="checkbox"/> Cojinete de empuje   |
| <input type="checkbox"/> Bomba              | <input type="checkbox"/> Compresor Axial      | <input type="checkbox"/> Generador            |
| <input type="checkbox"/> Soplador           | <input type="checkbox"/> Compresor recip.     | <input type="checkbox"/> Aceite nuevo sin uso |
| <input type="checkbox"/> Turbina            | <input type="checkbox"/> Compresor a tornillo | <input type="checkbox"/> Otro _____           |

Filtro: Elemento/Profundidad/Fuera de Línea/Ninguno µm: \_\_\_\_\_

Nombre del aceite / fluido: \_\_\_\_\_

Fecha de la muestra: MM / DD / AA Capacidad: \_\_\_\_\_ L / Gal

Tiempo total en la unidad: \_\_\_\_\_ horas / dias / meses / años

Horas/KM de aceite: \_\_\_\_\_ Cambiado: Si / No / Filtrado

Horas/KM de filtro: \_\_\_\_\_ Reparado: Si / No / Limpiado

Comentarios:

Añadir pruebas: \_\_\_\_\_ 1000-200S

▲ coloque el formulario completado **dentro del paquete** (junto a las muestras)

▼ guardar para el seguimiento de esta muestra


▼ pegar en la **botella**



◀ escanear para rastrear la muestra

TAG o S/N:

\_\_\_\_\_  
Fecha de muestra:



LL10002192

LL10002192



**Laboratorio:**  
Dr. Lantos Laboratorio  
Echeverría 3584  
Buenos Aires, ZZ 1430  
ARGENTINA

## Enviar a:

MINERA SANTA CRUZ S.A / PROYECTO SAN JOSÉ

?

?, ??

?

-----  
?

## Contenido de la Caja:



50 x botellas de muestra

50 x sobres de muestra

50 x formularios de información de muestra (SIF)

SIF# LL10002193 to LL10002242



L L 1 - M S C X P

▼ *escanear para rastrear muestras de esta caja y/o administrar estos kits de muestra*



**IDENTIFICACIÓN DE LA CAJA**

**222772**

▼ *mantener para sus registros \* ESTAS ETIQUETAS SE DESPEGAN \** ▼ *colocar en la caja de envío de devolución*




◀ *escanear para rastrear cajas/muestras*

Cliente:

\_\_\_\_\_

Enviado:

\_\_\_\_\_



**ID# 222772**

**ID# 222772**



DR.  
LANTOS  
**WEARCHECK**

escanear para completar *en línea*



LL10002193

Código de cliente: **LLC0003545**

Número de orden de trabajo: \_\_\_\_\_

▼ coloca la etiqueta de la máquina o completa esta información

ID de la unidad: \_\_\_\_\_ S/N: \_\_\_\_\_

Equipo Marca y Modelo: \_\_\_\_\_

- |   |   |   |
|---|---|---|
| Muestra de:                                 | <input type="checkbox"/> Caja de cambios      | <input type="checkbox"/> Cojinete plano       |
| <input type="checkbox"/> Aceite Circulante  | <input type="checkbox"/> Caja reductora       | <input type="checkbox"/> Rodamiento           |
| <input type="checkbox"/> Sistema hidráulico | <input type="checkbox"/> Extrusora            | <input type="checkbox"/> Cojinete de empuje   |
| <input type="checkbox"/> Bomba              | <input type="checkbox"/> Compresor Axial      | <input type="checkbox"/> Generador            |
| <input type="checkbox"/> Soplador           | <input type="checkbox"/> Compresor recip.     | <input type="checkbox"/> Aceite nuevo sin uso |
| <input type="checkbox"/> Turbina            | <input type="checkbox"/> Compresor a tornillo | <input type="checkbox"/> Otro _____           |

Filtro: Elemento/Profundidad/Fuera de Línea/Ninguno µm: \_\_\_\_\_

Nombre del aceite / fluido: \_\_\_\_\_

Fecha de la muestra: MM / DD / AA Capacidad: \_\_\_\_\_ L / Gal

Tiempo total en la unidad: \_\_\_\_\_ horas / dias / meses / años

Horas/KM de aceite: \_\_\_\_\_ Cambiado: Si / No / Filtrado

Horas/KM de filtro: \_\_\_\_\_ Reparado: Si / No / Limpiado

Comentarios:

Añadir pruebas: \_\_\_\_\_ 1000-200S

▲ coloque el formulario completado **dentro del paquete** (junto a las muestras)

▼ guardar para el seguimiento de esta muestra

▼ pegar en la **botella**



◀ escanear para rastrear la muestra

TAG o S/N:

\_\_\_\_\_  
Fecha de muestra:



LL10002193

LL10002193



DR.  
LANTOS  
WEARCHECK

escanear para completar *en línea*



LL10002194

Código de cliente: **LLC0003545**

Número de orden de trabajo: \_\_\_\_\_

▼ coloca la etiqueta de la máquina o completa esta información

ID de la unidad: \_\_\_\_\_ S/N: \_\_\_\_\_

Equipo Marca y Modelo: \_\_\_\_\_

- |   |   |   |
|---|---|---|
| Muestra de:                                 | <input type="checkbox"/> Caja de cambios      | <input type="checkbox"/> Cojinete plano       |
| <input type="checkbox"/> Aceite Circulante  | <input type="checkbox"/> Caja reductora       | <input type="checkbox"/> Rodamiento           |
| <input type="checkbox"/> Sistema hidráulico | <input type="checkbox"/> Extrusora            | <input type="checkbox"/> Cojinete de empuje   |
| <input type="checkbox"/> Bomba              | <input type="checkbox"/> Compresor Axial      | <input type="checkbox"/> Generador            |
| <input type="checkbox"/> Soplador           | <input type="checkbox"/> Compresor recip.     | <input type="checkbox"/> Aceite nuevo sin uso |
| <input type="checkbox"/> Turbina            | <input type="checkbox"/> Compresor a tornillo | <input type="checkbox"/> Otro _____           |

Filtro: Elemento/Profundidad/Fuera de Línea/Ninguno µm: \_\_\_\_\_

Nombre del aceite / fluido: \_\_\_\_\_

Fecha de la muestra: MM / DD / AA Capacidad: \_\_\_\_\_ L / Gal

Tiempo total en la unidad: \_\_\_\_\_ horas / dias / meses / años

Horas/KM de aceite: \_\_\_\_\_ Cambiado: Si / No / Filtrado

Horas/KM de filtro: \_\_\_\_\_ Reparado: Si / No / Limpiado

Comentarios:

Añadir pruebas: \_\_\_\_\_ 1000-200S

▲ coloque el formulario completado **dentro del paquete** (junto a las muestras)

▼ guardar para el seguimiento de esta muestra


▼ pegar en la **botella**



◀ escanear para rastrear la muestra

TAG o S/N:

\_\_\_\_\_  
Fecha de muestra:



LL10002194

LL10002194



DR.  
LANTOS  
WEARCHECK

escanear para completar *en línea*



LL10002195

Código de cliente: **LLC0003545**

Número de orden de trabajo: \_\_\_\_\_

▼ coloca la etiqueta de la máquina o completa esta información

ID de la unidad: \_\_\_\_\_ S/N: \_\_\_\_\_

Equipo Marca y Modelo: \_\_\_\_\_

- |   |   |   |
|---|---|---|
| Muestra de:                                 | <input type="checkbox"/> Caja de cambios      | <input type="checkbox"/> Cojinete plano       |
| <input type="checkbox"/> Aceite Circulante  | <input type="checkbox"/> Caja reductora       | <input type="checkbox"/> Rodamiento           |
| <input type="checkbox"/> Sistema hidráulico | <input type="checkbox"/> Extrusora            | <input type="checkbox"/> Cojinete de empuje   |
| <input type="checkbox"/> Bomba              | <input type="checkbox"/> Compresor Axial      | <input type="checkbox"/> Generador            |
| <input type="checkbox"/> Soplador           | <input type="checkbox"/> Compresor recip.     | <input type="checkbox"/> Aceite nuevo sin uso |
| <input type="checkbox"/> Turbina            | <input type="checkbox"/> Compresor a tornillo | <input type="checkbox"/> Otro _____           |

Filtro: Elemento/Profundidad/Fuera de Línea/Ninguno µm: \_\_\_\_\_

Nombre del aceite / fluido: \_\_\_\_\_

Fecha de la muestra: MM / DD / AA Capacidad: \_\_\_\_\_ L / Gal

Tiempo total en la unidad: \_\_\_\_\_ horas / dias / meses / años

Horas/KM de aceite: \_\_\_\_\_ Cambiado: Si / No / Filtrado

Horas/KM de filtro: \_\_\_\_\_ Reparado: Si / No / Limpiado

Comentarios:

Añadir pruebas: \_\_\_\_\_ 1000-200S

▲ coloque el formulario completado **dentro del paquete** (junto a las muestras)

▼ guardar para el seguimiento de esta muestra


▼ pegar en la **botella**



◀ escanear para rastrear la muestra

TAG o S/N:

\_\_\_\_\_  
Fecha de muestra:



LL10002195

LL10002195





DR.  
LANTOS  
WEARCHECK

escanear para completar *en línea*



LL10002196

Código de cliente: **LLC0003545**

Número de orden de trabajo: \_\_\_\_\_

▼ coloca la etiqueta de la máquina o completa esta información

ID de la unidad: \_\_\_\_\_ S/N: \_\_\_\_\_

Equipo Marca y Modelo: \_\_\_\_\_

- |   |   |   |
|---|---|---|
| Muestra de:                                 | <input type="checkbox"/> Caja de cambios      | <input type="checkbox"/> Cojinete plano       |
| <input type="checkbox"/> Aceite Circulante  | <input type="checkbox"/> Caja reductora       | <input type="checkbox"/> Rodamiento           |
| <input type="checkbox"/> Sistema hidráulico | <input type="checkbox"/> Extrusora            | <input type="checkbox"/> Cojinete de empuje   |
| <input type="checkbox"/> Bomba              | <input type="checkbox"/> Compresor Axial      | <input type="checkbox"/> Generador            |
| <input type="checkbox"/> Soplador           | <input type="checkbox"/> Compresor recip.     | <input type="checkbox"/> Aceite nuevo sin uso |
| <input type="checkbox"/> Turbina            | <input type="checkbox"/> Compresor a tornillo | <input type="checkbox"/> Otro _____           |

Filtro: Elemento/Profundidad/Fuera de Línea/Ninguno µm: \_\_\_\_\_

Nombre del aceite / fluido: \_\_\_\_\_

Fecha de la muestra: MM / DD / AA Capacidad: \_\_\_\_\_ L / Gal

Tiempo total en la unidad: \_\_\_\_\_ horas / dias / meses / años

Horas/KM de aceite: \_\_\_\_\_ Cambiado: Si / No / Filtrado

Horas/KM de filtro: \_\_\_\_\_ Reparado: Si / No / Limpiado

Comentarios:

Añadir pruebas: \_\_\_\_\_ 1000-200S

▲ coloque el formulario completado **dentro del paquete** (junto a las muestras)

▼ guardar para el seguimiento de esta muestra

▼ pegar en la **botella**



◀ escanear para rastrear la muestra

TAG o S/N:

\_\_\_\_\_  
Fecha de muestra:



LL10002196

LL10002196



DR.  
LANTOS  
WEARCHECK

escanear para completar *en línea*



LL10002197

Código de cliente: **LLC0003545**

Número de orden de trabajo: \_\_\_\_\_

▼ coloca la etiqueta de la máquina o completa esta información

ID de la unidad: \_\_\_\_\_ S/N: \_\_\_\_\_

Equipo Marca y Modelo: \_\_\_\_\_

- Muestra de:
- |   |   |   |
|---|---|---|
| <input type="checkbox"/> Aceite Circulante  | <input type="checkbox"/> Caja de cambios      | <input type="checkbox"/> Cojinete plano       |
| <input type="checkbox"/> Sistema hidráulico | <input type="checkbox"/> Caja reductora       | <input type="checkbox"/> Rodamiento           |
| <input type="checkbox"/> Bomba              | <input type="checkbox"/> Extrusora            | <input type="checkbox"/> Cojinete de empuje   |
| <input type="checkbox"/> Soplador           | <input type="checkbox"/> Compresor Axial      | <input type="checkbox"/> Generador            |
| <input type="checkbox"/> Turbina            | <input type="checkbox"/> Compresor recip.     | <input type="checkbox"/> Aceite nuevo sin uso |
|   | <input type="checkbox"/> Compresor a tornillo | <input type="checkbox"/> Otro _____           |

Filtro: Elemento/Profundidad/Fuera de Línea/Ninguno µm: \_\_\_\_\_

Nombre del aceite / fluido: \_\_\_\_\_

Fecha de la muestra: MM / DD / AA Capacidad: \_\_\_\_\_ L / Gal

Tiempo total en la unidad: \_\_\_\_\_ horas / dias / meses / años

Horas/KM de aceite: \_\_\_\_\_ Cambiado: Si / No / Filtrado

Horas/KM de filtro: \_\_\_\_\_ Reparado: Si / No / Limpiado

Comentarios:

Añadir pruebas: \_\_\_\_\_ 1000-200S

▲ coloque el formulario completado **dentro del paquete** (junto a las muestras)

▼ guardar para el seguimiento de esta muestra

▼ pegar en la **botella**



◀ escanear para rastrear la muestra

TAG o S/N:

\_\_\_\_\_  
Fecha de muestra:



LL10002197

LL10002197



DR.  
LANTOS  
WEARCHECK

escanear para completar *en línea*



LL10002198

Código de cliente: **LLC0003545**

Número de orden de trabajo: \_\_\_\_\_

▼ coloca la etiqueta de la máquina o completa esta información

ID de la unidad: \_\_\_\_\_ S/N: \_\_\_\_\_

Equipo Marca y Modelo: \_\_\_\_\_

- |   |   |   |
|---|---|---|
| Muestra de:                                 | <input type="checkbox"/> Caja de cambios      | <input type="checkbox"/> Cojinete plano       |
| <input type="checkbox"/> Aceite Circulante  | <input type="checkbox"/> Caja reductora       | <input type="checkbox"/> Rodamiento           |
| <input type="checkbox"/> Sistema hidráulico | <input type="checkbox"/> Extrusora            | <input type="checkbox"/> Cojinete de empuje   |
| <input type="checkbox"/> Bomba              | <input type="checkbox"/> Compresor Axial      | <input type="checkbox"/> Generador            |
| <input type="checkbox"/> Soplador           | <input type="checkbox"/> Compresor recip.     | <input type="checkbox"/> Aceite nuevo sin uso |
| <input type="checkbox"/> Turbina            | <input type="checkbox"/> Compresor a tornillo | <input type="checkbox"/> Otro _____           |

Filtro: Elemento/Profundidad/Fuera de Línea/Ninguno µm: \_\_\_\_\_

Nombre del aceite / fluido: \_\_\_\_\_

Fecha de la muestra: MM / DD / AA Capacidad: \_\_\_\_\_ L / Gal

Tiempo total en la unidad: \_\_\_\_\_ horas / dias / meses / años

Horas/KM de aceite: \_\_\_\_\_ Cambiado: Si / No / Filtrado

Horas/KM de filtro: \_\_\_\_\_ Reparado: Si / No / Limpiado

Comentarios:

Añadir pruebas: \_\_\_\_\_ 1000-200S

▲ coloque el formulario completado **dentro del paquete** (junto a las muestras)

▼ guardar para el seguimiento de esta muestra

▼ pegar en la **botella**



◀ escanear para rastrear la muestra

TAG o S/N:

\_\_\_\_\_  
Fecha de muestra:



LL10002198

LL10002198



DR.  
LANTOS  
WEARCHECK

escanear para completar *en línea*



LL10002199

Código de cliente: **LLC0003545**

Número de orden de trabajo: \_\_\_\_\_

▼ coloca la etiqueta de la máquina o completa esta información

ID de la unidad: \_\_\_\_\_ S/N: \_\_\_\_\_

Equipo Marca y Modelo: \_\_\_\_\_

- Muestra de:
- |   |   |   |
|---|---|---|
| <input type="checkbox"/> Aceite Circulante  | <input type="checkbox"/> Caja de cambios      | <input type="checkbox"/> Cojinete plano       |
| <input type="checkbox"/> Sistema hidráulico | <input type="checkbox"/> Caja reductora       | <input type="checkbox"/> Rodamiento           |
| <input type="checkbox"/> Bomba              | <input type="checkbox"/> Extrusora            | <input type="checkbox"/> Cojinete de empuje   |
| <input type="checkbox"/> Soplador           | <input type="checkbox"/> Compresor Axial      | <input type="checkbox"/> Generador            |
| <input type="checkbox"/> Turbina            | <input type="checkbox"/> Compresor recip.     | <input type="checkbox"/> Aceite nuevo sin uso |
|   | <input type="checkbox"/> Compresor a tornillo | <input type="checkbox"/> Otro _____           |

Filtro: Elemento/Profundidad/Fuera de Línea/Ninguno µm: \_\_\_\_\_

Nombre del aceite / fluido: \_\_\_\_\_

Fecha de la muestra: MM / DD / AA Capacidad: \_\_\_\_\_ L / Gal

Tiempo total en la unidad: \_\_\_\_\_ horas / dias / meses / años

Horas/KM de aceite: \_\_\_\_\_ Cambiado: Si / No / Filtrado

Horas/KM de filtro: \_\_\_\_\_ Reparado: Si / No / Limpiado

Comentarios:

Añadir pruebas: \_\_\_\_\_ 1000-200S

▲ coloque el formulario completado **dentro del paquete** (junto a las muestras)

▼ guardar para el seguimiento de esta muestra

▼ pegar en la **botella**



◀ escanear para rastrear la muestra

TAG o S/N:

\_\_\_\_\_  
Fecha de muestra:



LL10002199

LL10002199



DR.  
LANTOS  
WEARCHECK

escanear para completar *en línea*



LL10002200

Código de cliente: **LLC0003545**

Número de orden de trabajo: \_\_\_\_\_

▼ coloca la etiqueta de la máquina o completa esta información

ID de la unidad: \_\_\_\_\_ S/N: \_\_\_\_\_

Equipo Marca y Modelo: \_\_\_\_\_

- |   |   |   |
|---|---|---|
| Muestra de:                                 | <input type="checkbox"/> Caja de cambios      | <input type="checkbox"/> Cojinete plano       |
| <input type="checkbox"/> Aceite Circulante  | <input type="checkbox"/> Caja reductora       | <input type="checkbox"/> Rodamiento           |
| <input type="checkbox"/> Sistema hidráulico | <input type="checkbox"/> Extrusora            | <input type="checkbox"/> Cojinete de empuje   |
| <input type="checkbox"/> Bomba              | <input type="checkbox"/> Compresor Axial      | <input type="checkbox"/> Generador            |
| <input type="checkbox"/> Soplador           | <input type="checkbox"/> Compresor recip.     | <input type="checkbox"/> Aceite nuevo sin uso |
| <input type="checkbox"/> Turbina            | <input type="checkbox"/> Compresor a tornillo | <input type="checkbox"/> Otro _____           |

Filtro: Elemento/Profundidad/Fuera de Línea/Ninguno  $\mu$ m: \_\_\_\_\_

Nombre del aceite / fluido: \_\_\_\_\_

Fecha de la muestra: MM / DD / AA Capacidad: \_\_\_\_\_ L / Gal

Tiempo total en la unidad: \_\_\_\_\_ horas / dias / meses / años

Horas/KM de aceite: \_\_\_\_\_ Cambiado: Si / No / Filtrado

Horas/KM de filtro: \_\_\_\_\_ Reparado: Si / No / Limpiado

Comentarios:

Añadir pruebas: \_\_\_\_\_ 1000-200S

▲ coloque el formulario completado **dentro del paquete** (junto a las muestras)

▼ guardar para el seguimiento de esta muestra

▼ pegar en la **botella**



◀ escanear para rastrear la muestra

TAG o S/N:

\_\_\_\_\_  
Fecha de muestra:

LL10002200



LL10002200



DR.  
LANTOS  
WEARCHECK

escanear para completar *en línea*



LL10002201

Código de cliente: **LLC0003545**

Número de orden de trabajo: \_\_\_\_\_

▼ coloca la etiqueta de la máquina o completa esta información

ID de la unidad: \_\_\_\_\_ S/N: \_\_\_\_\_

Equipo Marca y Modelo: \_\_\_\_\_

- |   |   |   |
|---|---|---|
| Muestra de:                                 | <input type="checkbox"/> Caja de cambios      | <input type="checkbox"/> Cojinete plano       |
| <input type="checkbox"/> Aceite Circulante  | <input type="checkbox"/> Caja reductora       | <input type="checkbox"/> Rodamiento           |
| <input type="checkbox"/> Sistema hidráulico | <input type="checkbox"/> Extrusora            | <input type="checkbox"/> Cojinete de empuje   |
| <input type="checkbox"/> Bomba              | <input type="checkbox"/> Compresor Axial      | <input type="checkbox"/> Generador            |
| <input type="checkbox"/> Soplador           | <input type="checkbox"/> Compresor recip.     | <input type="checkbox"/> Aceite nuevo sin uso |
| <input type="checkbox"/> Turbina            | <input type="checkbox"/> Compresor a tornillo | <input type="checkbox"/> Otro _____           |

Filtro: Elemento/Profundidad/Fuera de Línea/Ninguno µm: \_\_\_\_\_

Nombre del aceite / fluido: \_\_\_\_\_

Fecha de la muestra: MM / DD / AA Capacidad: \_\_\_\_\_ L / Gal

Tiempo total en la unidad: \_\_\_\_\_ horas / dias / meses / años

Horas/KM de aceite: \_\_\_\_\_ Cambiado: Si / No / Filtrado

Horas/KM de filtro: \_\_\_\_\_ Reparado: Si / No / Limpiado

Comentarios:

Añadir pruebas: \_\_\_\_\_ 1000-200S

▲ coloque el formulario completado **dentro del paquete** (junto a las muestras)

▼ guardar para el seguimiento de esta muestra


▼ pegar en la **botella**



◀ escanear para rastrear la muestra

TAG o S/N:

\_\_\_\_\_  
Fecha de muestra:



LL10002201

LL10002201



DR.  
LANTOS  
WEARCHECK

escanear para completar *en línea*



LL10002202

Código de cliente: **LLC0003545**

Número de orden de trabajo: \_\_\_\_\_

▼ coloca la etiqueta de la máquina o completa esta información

ID de la unidad: \_\_\_\_\_ S/N: \_\_\_\_\_

Equipo Marca y Modelo: \_\_\_\_\_

- |   |   |   |
|---|---|---|
| Muestra de:                                 | <input type="checkbox"/> Caja de cambios      | <input type="checkbox"/> Cojinete plano       |
| <input type="checkbox"/> Aceite Circulante  | <input type="checkbox"/> Caja reductora       | <input type="checkbox"/> Rodamiento           |
| <input type="checkbox"/> Sistema hidráulico | <input type="checkbox"/> Extrusora            | <input type="checkbox"/> Cojinete de empuje   |
| <input type="checkbox"/> Bomba              | <input type="checkbox"/> Compresor Axial      | <input type="checkbox"/> Generador            |
| <input type="checkbox"/> Soplador           | <input type="checkbox"/> Compresor recip.     | <input type="checkbox"/> Aceite nuevo sin uso |
| <input type="checkbox"/> Turbina            | <input type="checkbox"/> Compresor a tornillo | <input type="checkbox"/> Otro _____           |

Filtro: Elemento/Profundidad/Fuera de Línea/Ninguno µm: \_\_\_\_\_

Nombre del aceite / fluido: \_\_\_\_\_

Fecha de la muestra: MM / DD / AA Capacidad: \_\_\_\_\_ L / Gal

Tiempo total en la unidad: \_\_\_\_\_ horas / dias / meses / años

Horas/KM de aceite: \_\_\_\_\_ Cambiado: Si / No / Filtrado

Horas/KM de filtro: \_\_\_\_\_ Reparado: Si / No / Limpiado

Comentarios:

Añadir pruebas: \_\_\_\_\_ 1000-200S

▲ coloque el formulario completado **dentro del paquete** (junto a las muestras)

▼ guardar para el seguimiento de esta muestra


▼ pegar en la **botella**



◀ escanear para rastrear la muestra

TAG o S/N:

\_\_\_\_\_  
Fecha de muestra:



LL10002202

LL10002202



DR.  
LANTOS  
WEARCHECK

escanear para completar *en línea*



LL10002203

Código de cliente: **LLC0003545**

Número de orden de trabajo: \_\_\_\_\_

▼ coloca la etiqueta de la máquina o completa esta información

ID de la unidad: \_\_\_\_\_ S/N: \_\_\_\_\_

Equipo Marca y Modelo: \_\_\_\_\_

- |   |   |   |
|---|---|---|
| Muestra de:                                 | <input type="checkbox"/> Caja de cambios      | <input type="checkbox"/> Cojinete plano       |
| <input type="checkbox"/> Aceite Circulante  | <input type="checkbox"/> Caja reductora       | <input type="checkbox"/> Rodamiento           |
| <input type="checkbox"/> Sistema hidráulico | <input type="checkbox"/> Extrusora            | <input type="checkbox"/> Cojinete de empuje   |
| <input type="checkbox"/> Bomba              | <input type="checkbox"/> Compresor Axial      | <input type="checkbox"/> Generador            |
| <input type="checkbox"/> Soplador           | <input type="checkbox"/> Compresor recip.     | <input type="checkbox"/> Aceite nuevo sin uso |
| <input type="checkbox"/> Turbina            | <input type="checkbox"/> Compresor a tornillo | <input type="checkbox"/> Otro _____           |

Filtro: Elemento/Profundidad/Fuera de Línea/Ninguno µm: \_\_\_\_\_

Nombre del aceite / fluido: \_\_\_\_\_

Fecha de la muestra: MM / DD / AA Capacidad: \_\_\_\_\_ L / Gal

Tiempo total en la unidad: \_\_\_\_\_ horas / dias / meses / años

Horas/KM de aceite: \_\_\_\_\_ Cambiado: Si / No / Filtrado

Horas/KM de filtro: \_\_\_\_\_ Reparado: Si / No / Limpiado

Comentarios:

Añadir pruebas: \_\_\_\_\_ 1000-200S

▲ coloque el formulario completado **dentro del paquete** (junto a las muestras)

▼ guardar para el seguimiento de esta muestra


▼ pegar en la **botella**



◀ escanear para rastrear la muestra

TAG o S/N:

\_\_\_\_\_  
Fecha de muestra:



LL10002203

LL10002203





DR.  
LANTOS  
WEARCHECK

escanear para completar *en línea*



LL10002204

Código de cliente: **LLC0003545**

Número de orden de trabajo: \_\_\_\_\_

▼ coloca la etiqueta de la máquina o completa esta información

ID de la unidad: \_\_\_\_\_ S/N: \_\_\_\_\_

Equipo Marca y Modelo: \_\_\_\_\_

- |   |   |   |
|---|---|---|
| Muestra de:                                 | <input type="checkbox"/> Caja de cambios      | <input type="checkbox"/> Cojinete plano       |
| <input type="checkbox"/> Aceite Circulante  | <input type="checkbox"/> Caja reductora       | <input type="checkbox"/> Rodamiento           |
| <input type="checkbox"/> Sistema hidráulico | <input type="checkbox"/> Extrusora            | <input type="checkbox"/> Cojinete de empuje   |
| <input type="checkbox"/> Bomba              | <input type="checkbox"/> Compresor Axial      | <input type="checkbox"/> Generador            |
| <input type="checkbox"/> Soplador           | <input type="checkbox"/> Compresor recip.     | <input type="checkbox"/> Aceite nuevo sin uso |
| <input type="checkbox"/> Turbina            | <input type="checkbox"/> Compresor a tornillo | <input type="checkbox"/> Otro _____           |

Filtro: Elemento/Profundidad/Fuera de Línea/Ninguno µm: \_\_\_\_\_

Nombre del aceite / fluido: \_\_\_\_\_

Fecha de la muestra: MM / DD / AA Capacidad: \_\_\_\_\_ L / Gal

Tiempo total en la unidad: \_\_\_\_\_ horas / dias / meses / años

Horas/KM de aceite: \_\_\_\_\_ Cambiado: Si / No / Filtrado

Horas/KM de filtro: \_\_\_\_\_ Reparado: Si / No / Limpiado

Comentarios:

Añadir pruebas: \_\_\_\_\_ 1000-200S

▲ coloque el formulario completado **dentro del paquete** (junto a las muestras)

▼ guardar para el seguimiento de esta muestra


▼ pegar en la **botella**



◀ escanear para rastrear la muestra

TAG o S/N:

\_\_\_\_\_  
Fecha de muestra:



LL10002204

LL10002204



DR.  
LANTOS  
WEARCHECK

escanear para completar *en línea*



LL10002205

Código de cliente: **LLC0003545**

Número de orden de trabajo: \_\_\_\_\_

▼ coloca la etiqueta de la máquina o completa esta información

ID de la unidad: \_\_\_\_\_ S/N: \_\_\_\_\_

Equipo Marca y Modelo: \_\_\_\_\_

- |   |   |   |
|---|---|---|
| Muestra de:                                 | <input type="checkbox"/> Caja de cambios      | <input type="checkbox"/> Cojinete plano       |
| <input type="checkbox"/> Aceite Circulante  | <input type="checkbox"/> Caja reductora       | <input type="checkbox"/> Rodamiento           |
| <input type="checkbox"/> Sistema hidráulico | <input type="checkbox"/> Extrusora            | <input type="checkbox"/> Cojinete de empuje   |
| <input type="checkbox"/> Bomba              | <input type="checkbox"/> Compresor Axial      | <input type="checkbox"/> Generador            |
| <input type="checkbox"/> Soplador           | <input type="checkbox"/> Compresor recip.     | <input type="checkbox"/> Aceite nuevo sin uso |
| <input type="checkbox"/> Turbina            | <input type="checkbox"/> Compresor a tornillo | <input type="checkbox"/> Otro _____           |

Filtro: Elemento/Profundidad/Fuera de Línea/Ninguno µm: \_\_\_\_\_

Nombre del aceite / fluido: \_\_\_\_\_

Fecha de la muestra: MM / DD / AA Capacidad: \_\_\_\_\_ L / Gal

Tiempo total en la unidad: \_\_\_\_\_ horas / dias / meses / años

Horas/KM de aceite: \_\_\_\_\_ Cambiado: Si / No / Filtrado

Horas/KM de filtro: \_\_\_\_\_ Reparado: Si / No / Limpiado

Comentarios:

Añadir pruebas: \_\_\_\_\_ 1000-200S

▲ coloque el formulario completado **dentro del paquete** (junto a las muestras)

▼ guardar para el seguimiento de esta muestra

▼ pegar en la **botella**




◀ escanear para rastrear la muestra

TAG o S/N:

\_\_\_\_\_  
Fecha de muestra:

LL10002205



LL10002205



DR.  
LANTOS  
WEARCHECK

escanear para completar *en línea*



LL10002206

Código de cliente: **LLC0003545**

Número de orden de trabajo: \_\_\_\_\_

▼ coloca la etiqueta de la máquina o completa esta información

ID de la unidad: \_\_\_\_\_ S/N: \_\_\_\_\_

Equipo Marca y Modelo: \_\_\_\_\_

- |   |   |   |
|---|---|---|
| Muestra de:                                 | <input type="checkbox"/> Caja de cambios      | <input type="checkbox"/> Cojinete plano       |
| <input type="checkbox"/> Aceite Circulante  | <input type="checkbox"/> Caja reductora       | <input type="checkbox"/> Rodamiento           |
| <input type="checkbox"/> Sistema hidráulico | <input type="checkbox"/> Extrusora            | <input type="checkbox"/> Cojinete de empuje   |
| <input type="checkbox"/> Bomba              | <input type="checkbox"/> Compresor Axial      | <input type="checkbox"/> Generador            |
| <input type="checkbox"/> Soplador           | <input type="checkbox"/> Compresor recip.     | <input type="checkbox"/> Aceite nuevo sin uso |
| <input type="checkbox"/> Turbina            | <input type="checkbox"/> Compresor a tornillo | <input type="checkbox"/> Otro _____           |

Filtro: Elemento/Profundidad/Fuera de Línea/Ninguno µm: \_\_\_\_\_

Nombre del aceite / fluido: \_\_\_\_\_

Fecha de la muestra: MM / DD / AA Capacidad: \_\_\_\_\_ L / Gal

Tiempo total en la unidad: \_\_\_\_\_ horas / dias / meses / años

Horas/KM de aceite: \_\_\_\_\_ Cambiado: Si / No / Filtrado

Horas/KM de filtro: \_\_\_\_\_ Reparado: Si / No / Limpiado

Comentarios:

Añadir pruebas: \_\_\_\_\_ 1000-200S

▲ coloque el formulario completado **dentro del paquete** (junto a las muestras)

▼ guardar para el seguimiento de esta muestra

▼ pegar en la **botella**



◀ escanear para rastrear la muestra

TAG o S/N:

\_\_\_\_\_  
Fecha de muestra:



LL10002206

LL10002206



DR.  
LANTOS  
WEARCHECK

escanear para completar *en línea*



LL10002207

Código de cliente: **LLC0003545**

Número de orden de trabajo: \_\_\_\_\_

▼ coloca la etiqueta de la máquina o completa esta información

ID de la unidad: \_\_\_\_\_ S/N: \_\_\_\_\_

Equipo Marca y Modelo: \_\_\_\_\_

- |   |   |   |
|---|---|---|
| Muestra de:                                 | <input type="checkbox"/> Caja de cambios      | <input type="checkbox"/> Cojinete plano       |
| <input type="checkbox"/> Aceite Circulante  | <input type="checkbox"/> Caja reductora       | <input type="checkbox"/> Rodamiento           |
| <input type="checkbox"/> Sistema hidráulico | <input type="checkbox"/> Extrusora            | <input type="checkbox"/> Cojinete de empuje   |
| <input type="checkbox"/> Bomba              | <input type="checkbox"/> Compresor Axial      | <input type="checkbox"/> Generador            |
| <input type="checkbox"/> Soplador           | <input type="checkbox"/> Compresor recip.     | <input type="checkbox"/> Aceite nuevo sin uso |
| <input type="checkbox"/> Turbina            | <input type="checkbox"/> Compresor a tornillo | <input type="checkbox"/> Otro _____           |

Filtro: Elemento/Profundidad/Fuera de Línea/Ninguno µm: \_\_\_\_\_

Nombre del aceite / fluido: \_\_\_\_\_

Fecha de la muestra: MM / DD / AA Capacidad: \_\_\_\_\_ L / Gal

Tiempo total en la unidad: \_\_\_\_\_ horas / dias / meses / años

Horas/KM de aceite: \_\_\_\_\_ Cambiado: Si / No / Filtrado

Horas/KM de filtro: \_\_\_\_\_ Reparado: Si / No / Limpiado

Comentarios:

Añadir pruebas: \_\_\_\_\_ 1000-200S

▲ coloque el formulario completado **dentro del paquete** (junto a las muestras)

▼ guardar para el seguimiento de esta muestra

▼ pegar en la **botella**



◀ escanear para rastrear la muestra

TAG o S/N:

\_\_\_\_\_  
Fecha de muestra:




LL10002207

LL10002207



DR.  
LANTOS  
WEARCHECK

escanear para completar *en línea*



LL10002208

Código de cliente: **LLC0003545**

Número de orden de trabajo: \_\_\_\_\_

▼ coloca la etiqueta de la máquina o completa esta información

ID de la unidad: \_\_\_\_\_ S/N: \_\_\_\_\_

Equipo Marca y Modelo: \_\_\_\_\_

- |   |   |   |
|---|---|---|
| Muestra de:                                 | <input type="checkbox"/> Caja de cambios      | <input type="checkbox"/> Cojinete plano       |
| <input type="checkbox"/> Aceite Circulante  | <input type="checkbox"/> Caja reductora       | <input type="checkbox"/> Rodamiento           |
| <input type="checkbox"/> Sistema hidráulico | <input type="checkbox"/> Extrusora            | <input type="checkbox"/> Cojinete de empuje   |
| <input type="checkbox"/> Bomba              | <input type="checkbox"/> Compresor Axial      | <input type="checkbox"/> Generador            |
| <input type="checkbox"/> Soplador           | <input type="checkbox"/> Compresor recip.     | <input type="checkbox"/> Aceite nuevo sin uso |
| <input type="checkbox"/> Turbina            | <input type="checkbox"/> Compresor a tornillo | <input type="checkbox"/> Otro _____           |

Filtro: Elemento/Profundidad/Fuera de Línea/Ninguno µm: \_\_\_\_\_

Nombre del aceite / fluido: \_\_\_\_\_

Fecha de la muestra: MM / DD / AA Capacidad: \_\_\_\_\_ L / Gal

Tiempo total en la unidad: \_\_\_\_\_ horas / dias / meses / años

Horas/KM de aceite: \_\_\_\_\_ Cambiado: Si / No / Filtrado

Horas/KM de filtro: \_\_\_\_\_ Reparado: Si / No / Limpiado

Comentarios:

Añadir pruebas: \_\_\_\_\_ 1000-200S

▲ coloque el formulario completado **dentro del paquete** (junto a las muestras)

▼ guardar para el seguimiento de esta muestra


▼ pegar en la **botella**



◀ escanear para rastrear la muestra

TAG o S/N:

\_\_\_\_\_  
Fecha de muestra:



LL10002208

LL10002208



DR.  
LANTOS  
WEARCHECK

escanear para completar *en línea*



LL10002209

Código de cliente: **LLC0003545**

Número de orden de trabajo: \_\_\_\_\_

▼ coloca la etiqueta de la máquina o completa esta información

ID de la unidad: \_\_\_\_\_ S/N: \_\_\_\_\_

Equipo Marca y Modelo: \_\_\_\_\_

- |   |   |   |
|---|---|---|
| Muestra de:                                 | <input type="checkbox"/> Caja de cambios      | <input type="checkbox"/> Cojinete plano       |
| <input type="checkbox"/> Aceite Circulante  | <input type="checkbox"/> Caja reductora       | <input type="checkbox"/> Rodamiento           |
| <input type="checkbox"/> Sistema hidráulico | <input type="checkbox"/> Extrusora            | <input type="checkbox"/> Cojinete de empuje   |
| <input type="checkbox"/> Bomba              | <input type="checkbox"/> Compresor Axial      | <input type="checkbox"/> Generador            |
| <input type="checkbox"/> Soplador           | <input type="checkbox"/> Compresor recip.     | <input type="checkbox"/> Aceite nuevo sin uso |
| <input type="checkbox"/> Turbina            | <input type="checkbox"/> Compresor a tornillo | <input type="checkbox"/> Otro _____           |

Filtro: Elemento/Profundidad/Fuera de Línea/Ninguno µm: \_\_\_\_\_

Nombre del aceite / fluido: \_\_\_\_\_

Fecha de la muestra: MM / DD / AA Capacidad: \_\_\_\_\_ L / Gal

Tiempo total en la unidad: \_\_\_\_\_ horas / dias / meses / años

Horas/KM de aceite: \_\_\_\_\_ Cambiado: Si / No / Filtrado

Horas/KM de filtro: \_\_\_\_\_ Reparado: Si / No / Limpiado

Comentarios:

Añadir pruebas: \_\_\_\_\_ 1000-200S

▲ coloque el formulario completado **dentro del paquete** (junto a las muestras)

▼ guardar para el seguimiento de esta muestra


▼ pegar en la **botella**



◀ escanear para rastrear la muestra

TAG o S/N:

\_\_\_\_\_  
Fecha de muestra:



LL10002209

LL10002209



DR.  
LANTOS  
WEARCHECK

escanear para completar *en línea*



LL10002210

Código de cliente: **LLC0003545**

Número de orden de trabajo: \_\_\_\_\_

▼ coloca la etiqueta de la máquina o completa esta información

ID de la unidad: \_\_\_\_\_ S/N: \_\_\_\_\_

Equipo Marca y Modelo: \_\_\_\_\_

- |   |   |   |
|---|---|---|
| Muestra de:                                 | <input type="checkbox"/> Caja de cambios      | <input type="checkbox"/> Cojinete plano       |
| <input type="checkbox"/> Aceite Circulante  | <input type="checkbox"/> Caja reductora       | <input type="checkbox"/> Rodamiento           |
| <input type="checkbox"/> Sistema hidráulico | <input type="checkbox"/> Extrusora            | <input type="checkbox"/> Cojinete de empuje   |
| <input type="checkbox"/> Bomba              | <input type="checkbox"/> Compresor Axial      | <input type="checkbox"/> Generador            |
| <input type="checkbox"/> Soplador           | <input type="checkbox"/> Compresor recip.     | <input type="checkbox"/> Aceite nuevo sin uso |
| <input type="checkbox"/> Turbina            | <input type="checkbox"/> Compresor a tornillo | <input type="checkbox"/> Otro _____           |

Filtro: Elemento/Profundidad/Fuera de Línea/Ninguno µm: \_\_\_\_\_

Nombre del aceite / fluido: \_\_\_\_\_

Fecha de la muestra: MM / DD / AA Capacidad: \_\_\_\_\_ L / Gal

Tiempo total en la unidad: \_\_\_\_\_ horas / dias / meses / años

Horas/KM de aceite: \_\_\_\_\_ Cambiado: Si / No / Filtrado

Horas/KM de filtro: \_\_\_\_\_ Reparado: Si / No / Limpiado

Comentarios:

Añadir pruebas: \_\_\_\_\_ 1000-200S

▲ coloque el formulario completado **dentro del paquete** (junto a las muestras)

▼ guardar para el seguimiento de esta muestra

▼ pegar en la **botella**



◀ escanear para rastrear la muestra

TAG o S/N:

\_\_\_\_\_  
Fecha de muestra:



LL10002210

LL10002210



DR.  
LANTOS  
WEARCHECK

escanear para completar *en línea*



LL10002211

Código de cliente: **LLC0003545**

Número de orden de trabajo: \_\_\_\_\_

▼ coloca la etiqueta de la máquina o completa esta información

ID de la unidad: \_\_\_\_\_ S/N: \_\_\_\_\_

Equipo Marca y Modelo: \_\_\_\_\_

- |   |   |   |
|---|---|---|
| Muestra de:                                 | <input type="checkbox"/> Caja de cambios      | <input type="checkbox"/> Cojinete plano       |
| <input type="checkbox"/> Aceite Circulante  | <input type="checkbox"/> Caja reductora       | <input type="checkbox"/> Rodamiento           |
| <input type="checkbox"/> Sistema hidráulico | <input type="checkbox"/> Extrusora            | <input type="checkbox"/> Cojinete de empuje   |
| <input type="checkbox"/> Bomba              | <input type="checkbox"/> Compresor Axial      | <input type="checkbox"/> Generador            |
| <input type="checkbox"/> Soplador           | <input type="checkbox"/> Compresor recip.     | <input type="checkbox"/> Aceite nuevo sin uso |
| <input type="checkbox"/> Turbina            | <input type="checkbox"/> Compresor a tornillo | <input type="checkbox"/> Otro _____           |

Filtro: Elemento/Profundidad/Fuera de Línea/Ninguno µm: \_\_\_\_\_

Nombre del aceite / fluido: \_\_\_\_\_

Fecha de la muestra: MM / DD / AA Capacidad: \_\_\_\_\_ L / Gal

Tiempo total en la unidad: \_\_\_\_\_ horas / dias / meses / años

Horas/KM de aceite: \_\_\_\_\_ Cambiado: Si / No / Filtrado

Horas/KM de filtro: \_\_\_\_\_ Reparado: Si / No / Limpiado

Comentarios:

Añadir pruebas: \_\_\_\_\_ 1000-200S

▲ coloque el formulario completado **dentro del paquete** (junto a las muestras)

▼ guardar para el seguimiento de esta muestra


▼ pegar en la **botella**



◀ escanear para rastrear la muestra

TAG o S/N:

\_\_\_\_\_  
Fecha de muestra:



LL10002211

LL10002211





DR.  
LANTOS  
WEARCHECK

escanear para completar *en línea*



LL10002212

Código de cliente: **LLC0003545**

Número de orden de trabajo: \_\_\_\_\_

▼ coloca la etiqueta de la máquina o completa esta información

ID de la unidad: \_\_\_\_\_ S/N: \_\_\_\_\_

Equipo Marca y Modelo: \_\_\_\_\_

- |   |   |   |
|---|---|---|
| Muestra de:                                 | <input type="checkbox"/> Caja de cambios      | <input type="checkbox"/> Cojinete plano       |
| <input type="checkbox"/> Aceite Circulante  | <input type="checkbox"/> Caja reductora       | <input type="checkbox"/> Rodamiento           |
| <input type="checkbox"/> Sistema hidráulico | <input type="checkbox"/> Extrusora            | <input type="checkbox"/> Cojinete de empuje   |
| <input type="checkbox"/> Bomba              | <input type="checkbox"/> Compresor Axial      | <input type="checkbox"/> Generador            |
| <input type="checkbox"/> Soplador           | <input type="checkbox"/> Compresor recip.     | <input type="checkbox"/> Aceite nuevo sin uso |
| <input type="checkbox"/> Turbina            | <input type="checkbox"/> Compresor a tornillo | <input type="checkbox"/> Otro _____           |

Filtro: Elemento/Profundidad/Fuera de Línea/Ninguno µm: \_\_\_\_\_

Nombre del aceite / fluido: \_\_\_\_\_

Fecha de la muestra: MM / DD / AA Capacidad: \_\_\_\_\_ L / Gal

Tiempo total en la unidad: \_\_\_\_\_ horas / dias / meses / años

Horas/KM de aceite: \_\_\_\_\_ Cambiado: Si / No / Filtrado

Horas/KM de filtro: \_\_\_\_\_ Reparado: Si / No / Limpiado

Comentarios:

Añadir pruebas: \_\_\_\_\_ 1000-200S

▲ coloque el formulario completado **dentro del paquete** (junto a las muestras)

▼ guardar para el seguimiento de esta muestra

▼ pegar en la **botella**



◀ escanear para rastrear la muestra

TAG o S/N:

\_\_\_\_\_  
Fecha de muestra:



LL10002212

LL10002212



DR.  
LANTOS  
WEARCHECK

escanear para completar *en línea*



LL10002213

Código de cliente: **LLC0003545**

Número de orden de trabajo: \_\_\_\_\_

▼ coloca la etiqueta de la máquina o completa esta información

ID de la unidad: \_\_\_\_\_ S/N: \_\_\_\_\_

Equipo Marca y Modelo: \_\_\_\_\_

- |   |   |   |
|---|---|---|
| Muestra de:                                 | <input type="checkbox"/> Caja de cambios      | <input type="checkbox"/> Cojinete plano       |
| <input type="checkbox"/> Aceite Circulante  | <input type="checkbox"/> Caja reductora       | <input type="checkbox"/> Rodamiento           |
| <input type="checkbox"/> Sistema hidráulico | <input type="checkbox"/> Extrusora            | <input type="checkbox"/> Cojinete de empuje   |
| <input type="checkbox"/> Bomba              | <input type="checkbox"/> Compresor Axial      | <input type="checkbox"/> Generador            |
| <input type="checkbox"/> Soplador           | <input type="checkbox"/> Compresor recip.     | <input type="checkbox"/> Aceite nuevo sin uso |
| <input type="checkbox"/> Turbina            | <input type="checkbox"/> Compresor a tornillo | <input type="checkbox"/> Otro _____           |

Filtro: Elemento/Profundidad/Fuera de Línea/Ninguno µm: \_\_\_\_\_

Nombre del aceite / fluido: \_\_\_\_\_

Fecha de la muestra: MM / DD / AA Capacidad: \_\_\_\_\_ L / Gal

Tiempo total en la unidad: \_\_\_\_\_ horas / dias / meses / años

Horas/KM de aceite: \_\_\_\_\_ Cambiado: Si / No / Filtrado

Horas/KM de filtro: \_\_\_\_\_ Reparado: Si / No / Limpiado

Comentarios:

Añadir pruebas: \_\_\_\_\_ 1000-200S

▲ coloque el formulario completado **dentro del paquete** (junto a las muestras)

▼ guardar para el seguimiento de esta muestra

▼ pegar en la **botella**



◀ escanear para rastrear la muestra

TAG o S/N:

\_\_\_\_\_  
Fecha de muestra:



LL10002213

LL10002213



DR.  
LANTOS  
WEARCHECK

escanear para completar *en línea*



LL10002214

Código de cliente: **LLC0003545**

Número de orden de trabajo: \_\_\_\_\_

▼ coloca la etiqueta de la máquina o completa esta información

ID de la unidad: \_\_\_\_\_ S/N: \_\_\_\_\_

Equipo Marca y Modelo: \_\_\_\_\_

- |   |   |   |
|---|---|---|
| Muestra de:                                 | <input type="checkbox"/> Caja de cambios      | <input type="checkbox"/> Cojinete plano       |
| <input type="checkbox"/> Aceite Circulante  | <input type="checkbox"/> Caja reductora       | <input type="checkbox"/> Rodamiento           |
| <input type="checkbox"/> Sistema hidráulico | <input type="checkbox"/> Extrusora            | <input type="checkbox"/> Cojinete de empuje   |
| <input type="checkbox"/> Bomba              | <input type="checkbox"/> Compresor Axial      | <input type="checkbox"/> Generador            |
| <input type="checkbox"/> Soplador           | <input type="checkbox"/> Compresor recip.     | <input type="checkbox"/> Aceite nuevo sin uso |
| <input type="checkbox"/> Turbina            | <input type="checkbox"/> Compresor a tornillo | <input type="checkbox"/> Otro _____           |

Filtro: Elemento/Profundidad/Fuera de Línea/Ninguno µm: \_\_\_\_\_

Nombre del aceite / fluido: \_\_\_\_\_

Fecha de la muestra: MM / DD / AA Capacidad: \_\_\_\_\_ L / Gal

Tiempo total en la unidad: \_\_\_\_\_ horas / dias / meses / años

Horas/KM de aceite: \_\_\_\_\_ Cambiado: Si / No / Filtrado

Horas/KM de filtro: \_\_\_\_\_ Reparado: Si / No / Limpiado

Comentarios:

Añadir pruebas: \_\_\_\_\_ 1000-200S

▲ coloque el formulario completado **dentro del paquete** (junto a las muestras)

▼ guardar para el seguimiento de esta muestra


▼ pegar en la **botella**



◀ escanear para rastrear la muestra

TAG o S/N:

\_\_\_\_\_  
Fecha de muestra:



LL10002214

LL10002214



DR.  
LANTOS  
WEARCHECK

escanear para completar *en línea*



LL10002215

Código de cliente: **LLC0003545**

Número de orden de trabajo: \_\_\_\_\_

▼ coloca la etiqueta de la máquina o completa esta información

ID de la unidad: \_\_\_\_\_ S/N: \_\_\_\_\_

Equipo Marca y Modelo: \_\_\_\_\_

- |   |   |   |
|---|---|---|
| Muestra de:                                 | <input type="checkbox"/> Caja de cambios      | <input type="checkbox"/> Cojinete plano       |
| <input type="checkbox"/> Aceite Circulante  | <input type="checkbox"/> Caja reductora       | <input type="checkbox"/> Rodamiento           |
| <input type="checkbox"/> Sistema hidráulico | <input type="checkbox"/> Extrusora            | <input type="checkbox"/> Cojinete de empuje   |
| <input type="checkbox"/> Bomba              | <input type="checkbox"/> Compresor Axial      | <input type="checkbox"/> Generador            |
| <input type="checkbox"/> Soplador           | <input type="checkbox"/> Compresor recip.     | <input type="checkbox"/> Aceite nuevo sin uso |
| <input type="checkbox"/> Turbina            | <input type="checkbox"/> Compresor a tornillo | <input type="checkbox"/> Otro _____           |

Filtro: Elemento/Profundidad/Fuera de Línea/Ninguno µm: \_\_\_\_\_

Nombre del aceite / fluido: \_\_\_\_\_

Fecha de la muestra: MM / DD / AA Capacidad: \_\_\_\_\_ L / Gal

Tiempo total en la unidad: \_\_\_\_\_ horas / dias / meses / años

Horas/KM de aceite: \_\_\_\_\_ Cambiado: Si / No / Filtrado

Horas/KM de filtro: \_\_\_\_\_ Reparado: Si / No / Limpiado

Comentarios:

Añadir pruebas: \_\_\_\_\_ 1000-200S

▲ coloque el formulario completado **dentro del paquete** (junto a las muestras)

▼ guardar para el seguimiento de esta muestra


▼ pegar en la **botella**



◀ escanear para rastrear la muestra

TAG o S/N:

\_\_\_\_\_  
Fecha de muestra:



LL10002215

LL10002215



DR.  
LANTOS  
**WEARCHECK**

escanear para completar *en línea*



LL10002216

Código de cliente: **LLC0003545**

Número de orden de trabajo: \_\_\_\_\_

▼ coloca la etiqueta de la máquina o completa esta información

ID de la unidad: \_\_\_\_\_ S/N: \_\_\_\_\_

Equipo Marca y Modelo: \_\_\_\_\_

- |   |   |   |
|---|---|---|
| Muestra de:                                 | <input type="checkbox"/> Caja de cambios      | <input type="checkbox"/> Cojinete plano       |
| <input type="checkbox"/> Aceite Circulante  | <input type="checkbox"/> Caja reductora       | <input type="checkbox"/> Rodamiento           |
| <input type="checkbox"/> Sistema hidráulico | <input type="checkbox"/> Extrusora            | <input type="checkbox"/> Cojinete de empuje   |
| <input type="checkbox"/> Bomba              | <input type="checkbox"/> Compresor Axial      | <input type="checkbox"/> Generador            |
| <input type="checkbox"/> Soplador           | <input type="checkbox"/> Compresor recip.     | <input type="checkbox"/> Aceite nuevo sin uso |
| <input type="checkbox"/> Turbina            | <input type="checkbox"/> Compresor a tornillo | <input type="checkbox"/> Otro _____           |

Filtro: Elemento/Profundidad/Fuera de Línea/Ninguno µm: \_\_\_\_\_

Nombre del aceite / fluido: \_\_\_\_\_

Fecha de la muestra: MM / DD / AA Capacidad: \_\_\_\_\_ L / Gal

Tiempo total en la unidad: \_\_\_\_\_ horas / dias / meses / años

Horas/KM de aceite: \_\_\_\_\_ Cambiado: Si / No / Filtrado

Horas/KM de filtro: \_\_\_\_\_ Reparado: Si / No / Limpiado

Comentarios:

Añadir pruebas: \_\_\_\_\_ 1000-200S

▲ coloque el formulario completado **dentro del paquete** (junto a las muestras)

▼ guardar para el seguimiento de esta muestra


▼ pegar en la **botella**



◀ escanear para rastrear la muestra

TAG o S/N:

\_\_\_\_\_  
Fecha de muestra:




LL10002216

LL10002216



DR.  
LANTOS  
WEARCHECK

escanear para completar *en línea*



LL10002217

Código de cliente: **LLC0003545**

Número de orden de trabajo: \_\_\_\_\_

▼ coloca la etiqueta de la máquina o completa esta información

ID de la unidad: \_\_\_\_\_ S/N: \_\_\_\_\_

Equipo Marca y Modelo: \_\_\_\_\_

- |   |   |   |
|---|---|---|
| Muestra de:                                 | <input type="checkbox"/> Caja de cambios      | <input type="checkbox"/> Cojinete plano       |
| <input type="checkbox"/> Aceite Circulante  | <input type="checkbox"/> Caja reductora       | <input type="checkbox"/> Rodamiento           |
| <input type="checkbox"/> Sistema hidráulico | <input type="checkbox"/> Extrusora            | <input type="checkbox"/> Cojinete de empuje   |
| <input type="checkbox"/> Bomba              | <input type="checkbox"/> Compresor Axial      | <input type="checkbox"/> Generador            |
| <input type="checkbox"/> Soplador           | <input type="checkbox"/> Compresor recip.     | <input type="checkbox"/> Aceite nuevo sin uso |
| <input type="checkbox"/> Turbina            | <input type="checkbox"/> Compresor a tornillo | <input type="checkbox"/> Otro _____           |

Filtro: Elemento/Profundidad/Fuera de Línea/Ninguno µm: \_\_\_\_\_

Nombre del aceite / fluido: \_\_\_\_\_

Fecha de la muestra: MM / DD / AA Capacidad: \_\_\_\_\_ L / Gal

Tiempo total en la unidad: \_\_\_\_\_ horas / dias / meses / años

Horas/KM de aceite: \_\_\_\_\_ Cambiado: Si / No / Filtrado

Horas/KM de filtro: \_\_\_\_\_ Reparado: Si / No / Limpiado

Comentarios:

Añadir pruebas: \_\_\_\_\_ 1000-200S

▲ coloque el formulario completado **dentro del paquete** (junto a las muestras)

▼ guardar para el seguimiento de esta muestra

▼ pegar en la **botella**



◀ escanear para rastrear la muestra

TAG o S/N:

\_\_\_\_\_  
Fecha de muestra:



LL10002217

LL10002217



DR.  
LANTOS  
WEARCHECK

escanear para completar *en línea*



LL10002218

Código de cliente: **LLC0003545**

Número de orden de trabajo: \_\_\_\_\_

▼ coloca la etiqueta de la máquina o completa esta información

ID de la unidad: \_\_\_\_\_ S/N: \_\_\_\_\_

Equipo Marca y Modelo: \_\_\_\_\_

- |   |   |   |
|---|---|---|
| Muestra de:                                 | <input type="checkbox"/> Caja de cambios      | <input type="checkbox"/> Cojinete plano       |
| <input type="checkbox"/> Aceite Circulante  | <input type="checkbox"/> Caja reductora       | <input type="checkbox"/> Rodamiento           |
| <input type="checkbox"/> Sistema hidráulico | <input type="checkbox"/> Extrusora            | <input type="checkbox"/> Cojinete de empuje   |
| <input type="checkbox"/> Bomba              | <input type="checkbox"/> Compresor Axial      | <input type="checkbox"/> Generador            |
| <input type="checkbox"/> Soplador           | <input type="checkbox"/> Compresor recip.     | <input type="checkbox"/> Aceite nuevo sin uso |
| <input type="checkbox"/> Turbina            | <input type="checkbox"/> Compresor a tornillo | <input type="checkbox"/> Otro _____           |

Filtro: Elemento/Profundidad/Fuera de Línea/Ninguno µm: \_\_\_\_\_

Nombre del aceite / fluido: \_\_\_\_\_

Fecha de la muestra: MM / DD / AA Capacidad: \_\_\_\_\_ L / Gal

Tiempo total en la unidad: \_\_\_\_\_ horas / dias / meses / años

Horas/KM de aceite: \_\_\_\_\_ Cambiado: Si / No / Filtrado

Horas/KM de filtro: \_\_\_\_\_ Reparado: Si / No / Limpiado

Comentarios:

Añadir pruebas: \_\_\_\_\_ 1000-200S

▲ coloque el formulario completado **dentro del paquete** (junto a las muestras)

▼ guardar para el seguimiento de esta muestra

▼ pegar en la **botella**



◀ escanear para rastrear la muestra

TAG o S/N:

\_\_\_\_\_  
Fecha de muestra:



LL10002218

LL10002218



DR.  
LANTOS  
WEARCHECK

escanear para completar *en línea*



LL10002219

Código de cliente: **LLC0003545**

Número de orden de trabajo: \_\_\_\_\_

▼ coloca la etiqueta de la máquina o completa esta información

ID de la unidad: \_\_\_\_\_ S/N: \_\_\_\_\_

Equipo Marca y Modelo: \_\_\_\_\_

- |   |   |   |
|---|---|---|
| Muestra de:                                 | <input type="checkbox"/> Caja de cambios      | <input type="checkbox"/> Cojinete plano       |
| <input type="checkbox"/> Aceite Circulante  | <input type="checkbox"/> Caja reductora       | <input type="checkbox"/> Rodamiento           |
| <input type="checkbox"/> Sistema hidráulico | <input type="checkbox"/> Extrusora            | <input type="checkbox"/> Cojinete de empuje   |
| <input type="checkbox"/> Bomba              | <input type="checkbox"/> Compresor Axial      | <input type="checkbox"/> Generador            |
| <input type="checkbox"/> Soplador           | <input type="checkbox"/> Compresor recip.     | <input type="checkbox"/> Aceite nuevo sin uso |
| <input type="checkbox"/> Turbina            | <input type="checkbox"/> Compresor a tornillo | <input type="checkbox"/> Otro _____           |

Filtro: Elemento/Profundidad/Fuera de Línea/Ninguno µm: \_\_\_\_\_

Nombre del aceite / fluido: \_\_\_\_\_

Fecha de la muestra: MM / DD / AA Capacidad: \_\_\_\_\_ L / Gal

Tiempo total en la unidad: \_\_\_\_\_ horas / dias / meses / años

Horas/KM de aceite: \_\_\_\_\_ Cambiado: Si / No / Filtrado

Horas/KM de filtro: \_\_\_\_\_ Reparado: Si / No / Limpiado

Comentarios:

Añadir pruebas: \_\_\_\_\_ 1000-200S

▲ coloque el formulario completado **dentro del paquete** (junto a las muestras)

▼ guardar para el seguimiento de esta muestra


▼ pegar en la **botella**



◀ escanear para rastrear la muestra

TAG o S/N:

\_\_\_\_\_  
Fecha de muestra:



LL10002219

LL10002219





DR.  
LANTOS  
WEARCHECK

escanear para completar *en línea*



LL10002220

Código de cliente: **LLC0003545**

Número de orden de trabajo: \_\_\_\_\_

▼ coloca la etiqueta de la máquina o completa esta información

ID de la unidad: \_\_\_\_\_ S/N: \_\_\_\_\_

Equipo Marca y Modelo: \_\_\_\_\_

- |   |   |   |
|---|---|---|
| Muestra de:                                 | <input type="checkbox"/> Caja de cambios      | <input type="checkbox"/> Cojinete plano       |
| <input type="checkbox"/> Aceite Circulante  | <input type="checkbox"/> Caja reductora       | <input type="checkbox"/> Rodamiento           |
| <input type="checkbox"/> Sistema hidráulico | <input type="checkbox"/> Extrusora            | <input type="checkbox"/> Cojinete de empuje   |
| <input type="checkbox"/> Bomba              | <input type="checkbox"/> Compresor Axial      | <input type="checkbox"/> Generador            |
| <input type="checkbox"/> Soplador           | <input type="checkbox"/> Compresor recip.     | <input type="checkbox"/> Aceite nuevo sin uso |
| <input type="checkbox"/> Turbina            | <input type="checkbox"/> Compresor a tornillo | <input type="checkbox"/> Otro _____           |

Filtro: Elemento/Profundidad/Fuera de Línea/Ninguno µm: \_\_\_\_\_

Nombre del aceite / fluido: \_\_\_\_\_

Fecha de la muestra: MM / DD / AA Capacidad: \_\_\_\_\_ L / Gal

Tiempo total en la unidad: \_\_\_\_\_ horas / dias / meses / años

Horas/KM de aceite: \_\_\_\_\_ Cambiado: Si / No / Filtrado

Horas/KM de filtro: \_\_\_\_\_ Reparado: Si / No / Limpiado

Comentarios:

Añadir pruebas: \_\_\_\_\_ 1000-200S

▲ coloque el formulario completado **dentro del paquete** (junto a las muestras)

▼ guardar para el seguimiento de esta muestra


▼ pegar en la **botella**



◀ escanear para rastrear la muestra

TAG o S/N:

\_\_\_\_\_  
Fecha de muestra:



LL10002220

LL10002220



DR.  
LANTOS  
WEARCHECK

escanear para completar *en línea*



LL10002221

Código de cliente: **LLC0003545**

Número de orden de trabajo: \_\_\_\_\_

▼ coloca la etiqueta de la máquina o completa esta información

ID de la unidad: \_\_\_\_\_ S/N: \_\_\_\_\_

Equipo Marca y Modelo: \_\_\_\_\_

- |   |   |   |
|---|---|---|
| Muestra de:                                 | <input type="checkbox"/> Caja de cambios      | <input type="checkbox"/> Cojinete plano       |
| <input type="checkbox"/> Aceite Circulante  | <input type="checkbox"/> Caja reductora       | <input type="checkbox"/> Rodamiento           |
| <input type="checkbox"/> Sistema hidráulico | <input type="checkbox"/> Extrusora            | <input type="checkbox"/> Cojinete de empuje   |
| <input type="checkbox"/> Bomba              | <input type="checkbox"/> Compresor Axial      | <input type="checkbox"/> Generador            |
| <input type="checkbox"/> Soplador           | <input type="checkbox"/> Compresor recip.     | <input type="checkbox"/> Aceite nuevo sin uso |
| <input type="checkbox"/> Turbina            | <input type="checkbox"/> Compresor a tornillo | <input type="checkbox"/> Otro _____           |

Filtro: Elemento/Profundidad/Fuera de Línea/Ninguno µm: \_\_\_\_\_

Nombre del aceite / fluido: \_\_\_\_\_

Fecha de la muestra: MM / DD / AA Capacidad: \_\_\_\_\_ L / Gal

Tiempo total en la unidad: \_\_\_\_\_ horas / dias / meses / años

Horas/KM de aceite: \_\_\_\_\_ Cambiado: Si / No / Filtrado

Horas/KM de filtro: \_\_\_\_\_ Reparado: Si / No / Limpiado

Comentarios:

Añadir pruebas: \_\_\_\_\_ 1000-200S

▲ coloque el formulario completado **dentro del paquete** (junto a las muestras)

▼ guardar para el seguimiento de esta muestra

▼ pegar en la **botella**



◀ escanear para rastrear la muestra

TAG o S/N:

\_\_\_\_\_  
Fecha de muestra:



LL10002221

LL10002221



DR.  
LANTOS  
WEARCHECK

escanear para completar *en línea*



LL10002222

Código de cliente: **LLC0003545**

Número de orden de trabajo: \_\_\_\_\_

▼ coloca la etiqueta de la máquina o completa esta información

ID de la unidad: \_\_\_\_\_ S/N: \_\_\_\_\_

Equipo Marca y Modelo: \_\_\_\_\_

- |   |   |   |
|---|---|---|
| Muestra de:                                 | <input type="checkbox"/> Caja de cambios      | <input type="checkbox"/> Cojinete plano       |
| <input type="checkbox"/> Aceite Circulante  | <input type="checkbox"/> Caja reductora       | <input type="checkbox"/> Rodamiento           |
| <input type="checkbox"/> Sistema hidráulico | <input type="checkbox"/> Extrusora            | <input type="checkbox"/> Cojinete de empuje   |
| <input type="checkbox"/> Bomba              | <input type="checkbox"/> Compresor Axial      | <input type="checkbox"/> Generador            |
| <input type="checkbox"/> Soplador           | <input type="checkbox"/> Compresor recip.     | <input type="checkbox"/> Aceite nuevo sin uso |
| <input type="checkbox"/> Turbina            | <input type="checkbox"/> Compresor a tornillo | <input type="checkbox"/> Otro _____           |

Filtro: Elemento/Profundidad/Fuera de Línea/Ninguno µm: \_\_\_\_\_

Nombre del aceite / fluido: \_\_\_\_\_

Fecha de la muestra: MM / DD / AA Capacidad: \_\_\_\_\_ L / Gal

Tiempo total en la unidad: \_\_\_\_\_ horas / dias / meses / años

Horas/KM de aceite: \_\_\_\_\_ Cambiado: Si / No / Filtrado

Horas/KM de filtro: \_\_\_\_\_ Reparado: Si / No / Limpiado

Comentarios:

Añadir pruebas: \_\_\_\_\_ 1000-200S

▲ coloque el formulario completado **dentro del paquete** (junto a las muestras)

▼ guardar para el seguimiento de esta muestra

▼ pegar en la **botella**



◀ escanear para rastrear la muestra

TAG o S/N:

\_\_\_\_\_  
Fecha de muestra:



LL10002222

LL10002222



DR.  
LANTOS  
WEARCHECK

escanear para completar *en línea*



LL10002223

Código de cliente: **LLC0003545**

Número de orden de trabajo: \_\_\_\_\_

▼ coloca la etiqueta de la máquina o completa esta información

ID de la unidad: \_\_\_\_\_ S/N: \_\_\_\_\_

Equipo Marca y Modelo: \_\_\_\_\_

- |   |   |   |
|---|---|---|
| Muestra de:                                 | <input type="checkbox"/> Caja de cambios      | <input type="checkbox"/> Cojinete plano       |
| <input type="checkbox"/> Aceite Circulante  | <input type="checkbox"/> Caja reductora       | <input type="checkbox"/> Rodamiento           |
| <input type="checkbox"/> Sistema hidráulico | <input type="checkbox"/> Extrusora            | <input type="checkbox"/> Cojinete de empuje   |
| <input type="checkbox"/> Bomba              | <input type="checkbox"/> Compresor Axial      | <input type="checkbox"/> Generador            |
| <input type="checkbox"/> Soplador           | <input type="checkbox"/> Compresor recip.     | <input type="checkbox"/> Aceite nuevo sin uso |
| <input type="checkbox"/> Turbina            | <input type="checkbox"/> Compresor a tornillo | <input type="checkbox"/> Otro _____           |

Filtro: Elemento/Profundidad/Fuera de Línea/Ninguno µm: \_\_\_\_\_

Nombre del aceite / fluido: \_\_\_\_\_

Fecha de la muestra: MM / DD / AA Capacidad: \_\_\_\_\_ L / Gal

Tiempo total en la unidad: \_\_\_\_\_ horas / dias / meses / años

Horas/KM de aceite: \_\_\_\_\_ Cambiado: Si / No / Filtrado

Horas/KM de filtro: \_\_\_\_\_ Reparado: Si / No / Limpiado

Comentarios:

Añadir pruebas: \_\_\_\_\_ 1000-200S

▲ coloque el formulario completado **dentro del paquete** (junto a las muestras)

▼ guardar para el seguimiento de esta muestra


▼ pegar en la **botella**



◀ escanear para rastrear la muestra

TAG o S/N:

\_\_\_\_\_  
Fecha de muestra:



LL10002223

LL10002223



DR.  
LANTOS  
WEARCHECK

escanear para completar *en línea*



LL10002224

Código de cliente: **LLC0003545**

Número de orden de trabajo: \_\_\_\_\_

▼ coloca la etiqueta de la máquina o completa esta información

ID de la unidad: \_\_\_\_\_ S/N: \_\_\_\_\_

Equipo Marca y Modelo: \_\_\_\_\_

- |   |   |   |
|---|---|---|
| Muestra de:                                 | <input type="checkbox"/> Caja de cambios      | <input type="checkbox"/> Cojinete plano       |
| <input type="checkbox"/> Aceite Circulante  | <input type="checkbox"/> Caja reductora       | <input type="checkbox"/> Rodamiento           |
| <input type="checkbox"/> Sistema hidráulico | <input type="checkbox"/> Extrusora            | <input type="checkbox"/> Cojinete de empuje   |
| <input type="checkbox"/> Bomba              | <input type="checkbox"/> Compresor Axial      | <input type="checkbox"/> Generador            |
| <input type="checkbox"/> Soplador           | <input type="checkbox"/> Compresor recip.     | <input type="checkbox"/> Aceite nuevo sin uso |
| <input type="checkbox"/> Turbina            | <input type="checkbox"/> Compresor a tornillo | <input type="checkbox"/> Otro _____           |

Filtro: Elemento/Profundidad/Fuera de Línea/Ninguno µm: \_\_\_\_\_

Nombre del aceite / fluido: \_\_\_\_\_

Fecha de la muestra: MM / DD / AA Capacidad: \_\_\_\_\_ L / Gal

Tiempo total en la unidad: \_\_\_\_\_ horas / dias / meses / años

Horas/KM de aceite: \_\_\_\_\_ Cambiado: Si / No / Filtrado

Horas/KM de filtro: \_\_\_\_\_ Reparado: Si / No / Limpiado

Comentarios:

Añadir pruebas: \_\_\_\_\_ 1000-200S

▲ coloque el formulario completado **dentro del paquete** (junto a las muestras)

▼ guardar para el seguimiento de esta muestra


▼ pegar en la **botella**



◀ escanear para rastrear la muestra

TAG o S/N:

\_\_\_\_\_  
Fecha de muestra:



LL10002224

LL10002224



DR.  
LANTOS  
WEARCHECK

escanear para completar *en línea*



LL10002225

Código de cliente: **LLC0003545**

Número de orden de trabajo: \_\_\_\_\_

▼ coloca la etiqueta de la máquina o completa esta información

ID de la unidad: \_\_\_\_\_ S/N: \_\_\_\_\_

Equipo Marca y Modelo: \_\_\_\_\_

- |   |   |   |
|---|---|---|
| Muestra de:                                 | <input type="checkbox"/> Caja de cambios      | <input type="checkbox"/> Cojinete plano       |
| <input type="checkbox"/> Aceite Circulante  | <input type="checkbox"/> Caja reductora       | <input type="checkbox"/> Rodamiento           |
| <input type="checkbox"/> Sistema hidráulico | <input type="checkbox"/> Extrusora            | <input type="checkbox"/> Cojinete de empuje   |
| <input type="checkbox"/> Bomba              | <input type="checkbox"/> Compresor Axial      | <input type="checkbox"/> Generador            |
| <input type="checkbox"/> Soplador           | <input type="checkbox"/> Compresor recip.     | <input type="checkbox"/> Aceite nuevo sin uso |
| <input type="checkbox"/> Turbina            | <input type="checkbox"/> Compresor a tornillo | <input type="checkbox"/> Otro _____           |

Filtro: Elemento/Profundidad/Fuera de Línea/Ninguno µm: \_\_\_\_\_

Nombre del aceite / fluido: \_\_\_\_\_

Fecha de la muestra: MM / DD / AA Capacidad: \_\_\_\_\_ L / Gal

Tiempo total en la unidad: \_\_\_\_\_ horas / dias / meses / años

Horas/KM de aceite: \_\_\_\_\_ Cambiado: Si / No / Filtrado

Horas/KM de filtro: \_\_\_\_\_ Reparado: Si / No / Limpiado

Comentarios:

Añadir pruebas: \_\_\_\_\_ 1000-200S

▲ coloque el formulario completado **dentro del paquete** (junto a las muestras)

▼ guardar para el seguimiento de esta muestra

▼ pegar en la **botella**



◀ escanear para rastrear la muestra

TAG o S/N:

\_\_\_\_\_  
Fecha de muestra:



LL10002225

LL10002225



DR.  
LANTOS  
WEARCHECK

escanear para completar *en línea*



LL10002226

Código de cliente: **LLC0003545**

Número de orden de trabajo: \_\_\_\_\_

▼ coloca la etiqueta de la máquina o completa esta información

ID de la unidad: \_\_\_\_\_ S/N: \_\_\_\_\_

Equipo Marca y Modelo: \_\_\_\_\_

- |   |   |   |
|---|---|---|
| Muestra de:                                 | <input type="checkbox"/> Caja de cambios      | <input type="checkbox"/> Cojinete plano       |
| <input type="checkbox"/> Aceite Circulante  | <input type="checkbox"/> Caja reductora       | <input type="checkbox"/> Rodamiento           |
| <input type="checkbox"/> Sistema hidráulico | <input type="checkbox"/> Extrusora            | <input type="checkbox"/> Cojinete de empuje   |
| <input type="checkbox"/> Bomba              | <input type="checkbox"/> Compresor Axial      | <input type="checkbox"/> Generador            |
| <input type="checkbox"/> Soplador           | <input type="checkbox"/> Compresor recip.     | <input type="checkbox"/> Aceite nuevo sin uso |
| <input type="checkbox"/> Turbina            | <input type="checkbox"/> Compresor a tornillo | <input type="checkbox"/> Otro _____           |

Filtro: Elemento/Profundidad/Fuera de Línea/Ninguno µm: \_\_\_\_\_

Nombre del aceite / fluido: \_\_\_\_\_

Fecha de la muestra: MM / DD / AA Capacidad: \_\_\_\_\_ L / Gal

Tiempo total en la unidad: \_\_\_\_\_ horas / dias / meses / años

Horas/KM de aceite: \_\_\_\_\_ Cambiado: Si / No / Filtrado

Horas/KM de filtro: \_\_\_\_\_ Reparado: Si / No / Limpiado

Comentarios:

Añadir pruebas: \_\_\_\_\_ 1000-200S

▲ coloque el formulario completado **dentro del paquete** (junto a las muestras)

▼ guardar para el seguimiento de esta muestra


▼ pegar en la **botella**



◀ escanear para rastrear la muestra

TAG o S/N:

\_\_\_\_\_  
Fecha de muestra:




LL10002226

LL10002226



DR.  
LANTOS  
**WEARCHECK**

escanear para completar *en línea*



LL10002227

Código de cliente: **LLC0003545**

Número de orden de trabajo: \_\_\_\_\_

▼ coloca la etiqueta de la máquina o completa esta información

ID de la unidad: \_\_\_\_\_ S/N: \_\_\_\_\_

Equipo Marca y Modelo: \_\_\_\_\_

- |   |   |   |
|---|---|---|
| Muestra de:                                 | <input type="checkbox"/> Caja de cambios      | <input type="checkbox"/> Cojinete plano       |
| <input type="checkbox"/> Aceite Circulante  | <input type="checkbox"/> Caja reductora       | <input type="checkbox"/> Rodamiento           |
| <input type="checkbox"/> Sistema hidráulico | <input type="checkbox"/> Extrusora            | <input type="checkbox"/> Cojinete de empuje   |
| <input type="checkbox"/> Bomba              | <input type="checkbox"/> Compresor Axial      | <input type="checkbox"/> Generador            |
| <input type="checkbox"/> Soplador           | <input type="checkbox"/> Compresor recip.     | <input type="checkbox"/> Aceite nuevo sin uso |
| <input type="checkbox"/> Turbina            | <input type="checkbox"/> Compresor a tornillo | <input type="checkbox"/> Otro _____           |

Filtro: Elemento/Profundidad/Fuera de Línea/Ninguno µm: \_\_\_\_\_

Nombre del aceite / fluido: \_\_\_\_\_

Fecha de la muestra: MM / DD / AA Capacidad: \_\_\_\_\_ L / Gal

Tiempo total en la unidad: \_\_\_\_\_ horas / dias / meses / años

Horas/KM de aceite: \_\_\_\_\_ Cambiado: Si / No / Filtrado

Horas/KM de filtro: \_\_\_\_\_ Reparado: Si / No / Limpiado

Comentarios:

Añadir pruebas: \_\_\_\_\_ 1000-200S

▲ coloque el formulario completado **dentro del paquete** (junto a las muestras)

▼ guardar para el seguimiento de esta muestra

▼ pegar en la **botella**



◀ escanear para rastrear la muestra

TAG o S/N:

\_\_\_\_\_  
Fecha de muestra:



LL10002227

LL10002227





DR.  
LANTOS  
WEARCHECK

escanear para completar *en línea*



LL10002228

Código de cliente: **LLC0003545**

Número de orden de trabajo: \_\_\_\_\_

▼ coloca la etiqueta de la máquina o completa esta información

ID de la unidad: \_\_\_\_\_ S/N: \_\_\_\_\_

Equipo Marca y Modelo: \_\_\_\_\_

- |   |   |   |
|---|---|---|
| Muestra de:                                 | <input type="checkbox"/> Caja de cambios      | <input type="checkbox"/> Cojinete plano       |
| <input type="checkbox"/> Aceite Circulante  | <input type="checkbox"/> Caja reductora       | <input type="checkbox"/> Rodamiento           |
| <input type="checkbox"/> Sistema hidráulico | <input type="checkbox"/> Extrusora            | <input type="checkbox"/> Cojinete de empuje   |
| <input type="checkbox"/> Bomba              | <input type="checkbox"/> Compresor Axial      | <input type="checkbox"/> Generador            |
| <input type="checkbox"/> Soplador           | <input type="checkbox"/> Compresor recip.     | <input type="checkbox"/> Aceite nuevo sin uso |
| <input type="checkbox"/> Turbina            | <input type="checkbox"/> Compresor a tornillo | <input type="checkbox"/> Otro _____           |

Filtro: Elemento/Profundidad/Fuera de Línea/Ninguno µm: \_\_\_\_\_

Nombre del aceite / fluido: \_\_\_\_\_

Fecha de la muestra: MM / DD / AA Capacidad: \_\_\_\_\_ L / Gal

Tiempo total en la unidad: \_\_\_\_\_ horas / dias / meses / años

Horas/KM de aceite: \_\_\_\_\_ Cambiado: Si / No / Filtrado

Horas/KM de filtro: \_\_\_\_\_ Reparado: Si / No / Limpiado

Comentarios:

Añadir pruebas: \_\_\_\_\_ 1000-200S

▲ coloque el formulario completado **dentro del paquete** (junto a las muestras)

▼ guardar para el seguimiento de esta muestra


▼ pegar en la **botella**



◀ escanear para rastrear la muestra

TAG o S/N:

\_\_\_\_\_  
Fecha de muestra:



LL10002228

LL10002228



DR.  
LANTOS  
**WEARCHECK**

escanear para completar *en línea*



LL10002229

Código de cliente: **LLC0003545**

Número de orden de trabajo: \_\_\_\_\_

▼ coloca la etiqueta de la máquina o completa esta información

ID de la unidad: \_\_\_\_\_ S/N: \_\_\_\_\_

Equipo Marca y Modelo: \_\_\_\_\_

- Muestra de:
- |   |   |   |
|---|---|---|
| <input type="checkbox"/> Aceite Circulante  | <input type="checkbox"/> Caja de cambios      | <input type="checkbox"/> Cojinete plano       |
| <input type="checkbox"/> Sistema hidráulico | <input type="checkbox"/> Caja reductora       | <input type="checkbox"/> Rodamiento           |
| <input type="checkbox"/> Bomba              | <input type="checkbox"/> Extrusora            | <input type="checkbox"/> Cojinete de empuje   |
| <input type="checkbox"/> Soplador           | <input type="checkbox"/> Compresor Axial      | <input type="checkbox"/> Generador            |
| <input type="checkbox"/> Turbina            | <input type="checkbox"/> Compresor recip.     | <input type="checkbox"/> Aceite nuevo sin uso |
|   | <input type="checkbox"/> Compresor a tornillo | <input type="checkbox"/> Otro _____           |

Filtro: Elemento/Profundidad/Fuera de Línea/Ninguno µm: \_\_\_\_\_

Nombre del aceite / fluido: \_\_\_\_\_

Fecha de la muestra: MM / DD / AA Capacidad: \_\_\_\_\_ L / Gal

Tiempo total en la unidad: \_\_\_\_\_ horas / dias / meses / años

Horas/KM de aceite: \_\_\_\_\_ Cambiado: Si / No / Filtrado

Horas/KM de filtro: \_\_\_\_\_ Reparado: Si / No / Limpiado

Comentarios:

Añadir pruebas: \_\_\_\_\_ 1000-200S

▲ coloque el formulario completado **dentro del paquete** (junto a las muestras)

▼ guardar para el seguimiento de esta muestra

▼ pegar en la **botella**



◀ escanear para rastrear la muestra

TAG o S/N:

\_\_\_\_\_  
Fecha de muestra:

LL10002229



LL10002229



DR.  
LANTOS  
WEARCHECK

escanear para completar *en línea*



LL10002230

Código de cliente: **LLC0003545**

Número de orden de trabajo: \_\_\_\_\_

▼ coloca la etiqueta de la máquina o completa esta información

ID de la unidad: \_\_\_\_\_ S/N: \_\_\_\_\_

Equipo Marca y Modelo: \_\_\_\_\_

- |   |   |   |
|---|---|---|
| Muestra de:                                 | <input type="checkbox"/> Caja de cambios      | <input type="checkbox"/> Cojinete plano       |
| <input type="checkbox"/> Aceite Circulante  | <input type="checkbox"/> Caja reductora       | <input type="checkbox"/> Rodamiento           |
| <input type="checkbox"/> Sistema hidráulico | <input type="checkbox"/> Extrusora            | <input type="checkbox"/> Cojinete de empuje   |
| <input type="checkbox"/> Bomba              | <input type="checkbox"/> Compresor Axial      | <input type="checkbox"/> Generador            |
| <input type="checkbox"/> Soplador           | <input type="checkbox"/> Compresor recip.     | <input type="checkbox"/> Aceite nuevo sin uso |
| <input type="checkbox"/> Turbina            | <input type="checkbox"/> Compresor a tornillo | <input type="checkbox"/> Otro _____           |

Filtro: Elemento/Profundidad/Fuera de Línea/Ninguno µm: \_\_\_\_\_

Nombre del aceite / fluido: \_\_\_\_\_

Fecha de la muestra: MM / DD / AA Capacidad: \_\_\_\_\_ L / Gal

Tiempo total en la unidad: \_\_\_\_\_ horas / dias / meses / años

Horas/KM de aceite: \_\_\_\_\_ Cambiado: Si / No / Filtrado

Horas/KM de filtro: \_\_\_\_\_ Reparado: Si / No / Limpiado

Comentarios:

Añadir pruebas: \_\_\_\_\_ 1000-200S

▲ coloque el formulario completado **dentro del paquete** (junto a las muestras)

▼ guardar para el seguimiento de esta muestra

▼ pegar en la **botella**



◀ escanear para rastrear la muestra

TAG o S/N:

\_\_\_\_\_

Fecha de muestra:

\_\_\_\_\_



LL10002230

LL10002230



DR.  
LANTOS  
WEARCHECK

escanear para completar *en línea*



LL10002231

Código de cliente: **LLC0003545**

Número de orden de trabajo: \_\_\_\_\_

▼ coloca la etiqueta de la máquina o completa esta información

ID de la unidad: \_\_\_\_\_ S/N: \_\_\_\_\_

Equipo Marca y Modelo: \_\_\_\_\_

- |   |   |   |
|---|---|---|
| Muestra de:                                 | <input type="checkbox"/> Caja de cambios      | <input type="checkbox"/> Cojinete plano       |
| <input type="checkbox"/> Aceite Circulante  | <input type="checkbox"/> Caja reductora       | <input type="checkbox"/> Rodamiento           |
| <input type="checkbox"/> Sistema hidráulico | <input type="checkbox"/> Extrusora            | <input type="checkbox"/> Cojinete de empuje   |
| <input type="checkbox"/> Bomba              | <input type="checkbox"/> Compresor Axial      | <input type="checkbox"/> Generador            |
| <input type="checkbox"/> Soplador           | <input type="checkbox"/> Compresor recip.     | <input type="checkbox"/> Aceite nuevo sin uso |
| <input type="checkbox"/> Turbina            | <input type="checkbox"/> Compresor a tornillo | <input type="checkbox"/> Otro _____           |

Filtro: Elemento/Profundidad/Fuera de Línea/Ninguno µm: \_\_\_\_\_

Nombre del aceite / fluido: \_\_\_\_\_

Fecha de la muestra: MM / DD / AA Capacidad: \_\_\_\_\_ L / Gal

Tiempo total en la unidad: \_\_\_\_\_ horas / dias / meses / años

Horas/KM de aceite: \_\_\_\_\_ Cambiado: Si / No / Filtrado

Horas/KM de filtro: \_\_\_\_\_ Reparado: Si / No / Limpiado

Comentarios:

Añadir pruebas: \_\_\_\_\_ 1000-200S

▲ coloque el formulario completado **dentro del paquete** (junto a las muestras)

▼ guardar para el seguimiento de esta muestra


▼ pegar en la **botella**



◀ escanear para rastrear la muestra

TAG o S/N:

\_\_\_\_\_  
Fecha de muestra:



LL10002231

LL10002231



DR.  
LANTOS  
WEARCHECK

escanear para completar *en línea*



LL10002232

Código de cliente: **LLC0003545**

Número de orden de trabajo: \_\_\_\_\_

▼ coloca la etiqueta de la máquina o completa esta información

ID de la unidad: \_\_\_\_\_ S/N: \_\_\_\_\_

Equipo Marca y Modelo: \_\_\_\_\_

- |   |   |   |
|---|---|---|
| Muestra de:                                 | <input type="checkbox"/> Caja de cambios      | <input type="checkbox"/> Cojinete plano       |
| <input type="checkbox"/> Aceite Circulante  | <input type="checkbox"/> Caja reductora       | <input type="checkbox"/> Rodamiento           |
| <input type="checkbox"/> Sistema hidráulico | <input type="checkbox"/> Extrusora            | <input type="checkbox"/> Cojinete de empuje   |
| <input type="checkbox"/> Bomba              | <input type="checkbox"/> Compresor Axial      | <input type="checkbox"/> Generador            |
| <input type="checkbox"/> Soplador           | <input type="checkbox"/> Compresor recip.     | <input type="checkbox"/> Aceite nuevo sin uso |
| <input type="checkbox"/> Turbina            | <input type="checkbox"/> Compresor a tornillo | <input type="checkbox"/> Otro _____           |

Filtro: Elemento/Profundidad/Fuera de Línea/Ninguno µm: \_\_\_\_\_

Nombre del aceite / fluido: \_\_\_\_\_

Fecha de la muestra: MM / DD / AA Capacidad: \_\_\_\_\_ L / Gal

Tiempo total en la unidad: \_\_\_\_\_ horas / dias / meses / años

Horas/KM de aceite: \_\_\_\_\_ Cambiado: Si / No / Filtrado

Horas/KM de filtro: \_\_\_\_\_ Reparado: Si / No / Limpiado

Comentarios:

Añadir pruebas: \_\_\_\_\_ 1000-200S

▲ coloque el formulario completado **dentro del paquete** (junto a las muestras)

▼ guardar para el seguimiento de esta muestra

▼ pegar en la **botella**



◀ escanear para rastrear la muestra

TAG o S/N:

\_\_\_\_\_  
Fecha de muestra:



LL10002232

LL10002232



DR.  
LANTOS  
WEARCHECK

escanear para completar *en línea*



LL10002233

Código de cliente: **LLC0003545**

Número de orden de trabajo: \_\_\_\_\_

▼ coloca la etiqueta de la máquina o completa esta información

ID de la unidad: \_\_\_\_\_ S/N: \_\_\_\_\_

Equipo Marca y Modelo: \_\_\_\_\_

- |   |   |   |
|---|---|---|
| Muestra de:                                 | <input type="checkbox"/> Caja de cambios      | <input type="checkbox"/> Cojinete plano       |
| <input type="checkbox"/> Aceite Circulante  | <input type="checkbox"/> Caja reductora       | <input type="checkbox"/> Rodamiento           |
| <input type="checkbox"/> Sistema hidráulico | <input type="checkbox"/> Extrusora            | <input type="checkbox"/> Cojinete de empuje   |
| <input type="checkbox"/> Bomba              | <input type="checkbox"/> Compresor Axial      | <input type="checkbox"/> Generador            |
| <input type="checkbox"/> Soplador           | <input type="checkbox"/> Compresor recip.     | <input type="checkbox"/> Aceite nuevo sin uso |
| <input type="checkbox"/> Turbina            | <input type="checkbox"/> Compresor a tornillo | <input type="checkbox"/> Otro _____           |

Filtro: Elemento/Profundidad/Fuera de Línea/Ninguno µm: \_\_\_\_\_

Nombre del aceite / fluido: \_\_\_\_\_

Fecha de la muestra: MM / DD / AA Capacidad: \_\_\_\_\_ L / Gal

Tiempo total en la unidad: \_\_\_\_\_ horas / dias / meses / años

Horas/KM de aceite: \_\_\_\_\_ Cambiado: Si / No / Filtrado

Horas/KM de filtro: \_\_\_\_\_ Reparado: Si / No / Limpiado

Comentarios:

Añadir pruebas: \_\_\_\_\_ 1000-200S

▲ coloque el formulario completado **dentro del paquete** (junto a las muestras)

▼ guardar para el seguimiento de esta muestra

▼ pegar en la **botella**



◀ escanear para rastrear la muestra

TAG o S/N:

\_\_\_\_\_  
Fecha de muestra:



LL10002233

LL10002233



DR.  
LANTOS  
WEARCHECK

escanear para completar *en línea*



LL10002234

Código de cliente: **LLC0003545**

Número de orden de trabajo: \_\_\_\_\_

▼ coloca la etiqueta de la máquina o completa esta información

ID de la unidad: \_\_\_\_\_ S/N: \_\_\_\_\_

Equipo Marca y Modelo: \_\_\_\_\_

- |   |   |   |
|---|---|---|
| Muestra de:                                 | <input type="checkbox"/> Caja de cambios      | <input type="checkbox"/> Cojinete plano       |
| <input type="checkbox"/> Aceite Circulante  | <input type="checkbox"/> Caja reductora       | <input type="checkbox"/> Rodamiento           |
| <input type="checkbox"/> Sistema hidráulico | <input type="checkbox"/> Extrusora            | <input type="checkbox"/> Cojinete de empuje   |
| <input type="checkbox"/> Bomba              | <input type="checkbox"/> Compresor Axial      | <input type="checkbox"/> Generador            |
| <input type="checkbox"/> Soplador           | <input type="checkbox"/> Compresor recip.     | <input type="checkbox"/> Aceite nuevo sin uso |
| <input type="checkbox"/> Turbina            | <input type="checkbox"/> Compresor a tornillo | <input type="checkbox"/> Otro _____           |

Filtro: Elemento/Profundidad/Fuera de Línea/Ninguno µm: \_\_\_\_\_

Nombre del aceite / fluido: \_\_\_\_\_

Fecha de la muestra: MM / DD / AA Capacidad: \_\_\_\_\_ L / Gal

Tiempo total en la unidad: \_\_\_\_\_ horas / dias / meses / años

Horas/KM de aceite: \_\_\_\_\_ Cambiado: Si / No / Filtrado

Horas/KM de filtro: \_\_\_\_\_ Reparado: Si / No / Limpiado

Comentarios:

Añadir pruebas: \_\_\_\_\_ 1000-200S

▲ coloque el formulario completado **dentro del paquete** (junto a las muestras)

▼ guardar para el seguimiento de esta muestra


▼ pegar en la **botella**



◀ escanear para rastrear la muestra

TAG o S/N:

\_\_\_\_\_  
Fecha de muestra:



LL10002234

LL10002234



DR.  
LANTOS  
WEARCHECK

escanear para completar *en línea*



LL10002235

Código de cliente: **LLC0003545**

Número de orden de trabajo: \_\_\_\_\_

▼ coloca la etiqueta de la máquina o completa esta información

ID de la unidad: \_\_\_\_\_ S/N: \_\_\_\_\_

Equipo Marca y Modelo: \_\_\_\_\_

- |   |   |   |
|---|---|---|
| Muestra de:                                 | <input type="checkbox"/> Caja de cambios      | <input type="checkbox"/> Cojinete plano       |
| <input type="checkbox"/> Aceite Circulante  | <input type="checkbox"/> Caja reductora       | <input type="checkbox"/> Rodamiento           |
| <input type="checkbox"/> Sistema hidráulico | <input type="checkbox"/> Extrusora            | <input type="checkbox"/> Cojinete de empuje   |
| <input type="checkbox"/> Bomba              | <input type="checkbox"/> Compresor Axial      | <input type="checkbox"/> Generador            |
| <input type="checkbox"/> Soplador           | <input type="checkbox"/> Compresor recip.     | <input type="checkbox"/> Aceite nuevo sin uso |
| <input type="checkbox"/> Turbina            | <input type="checkbox"/> Compresor a tornillo | <input type="checkbox"/> Otro _____           |

Filtro: Elemento/Profundidad/Fuera de Línea/Ninguno µm: \_\_\_\_\_

Nombre del aceite / fluido: \_\_\_\_\_

Fecha de la muestra: MM / DD / AA Capacidad: \_\_\_\_\_ L / Gal

Tiempo total en la unidad: \_\_\_\_\_ horas / dias / meses / años

Horas/KM de aceite: \_\_\_\_\_ Cambiado: Si / No / Filtrado

Horas/KM de filtro: \_\_\_\_\_ Reparado: Si / No / Limpiado

Comentarios:

Añadir pruebas: \_\_\_\_\_ 1000-200S

▲ coloque el formulario completado **dentro del paquete** (junto a las muestras)

▼ guardar para el seguimiento de esta muestra


▼ pegar en la **botella**



◀ escanear para rastrear la muestra

TAG o S/N:

\_\_\_\_\_  
Fecha de muestra:



LL10002235

LL10002235





DR.  
LANTOS  
WEARCHECK

escanear para completar *en línea*



LL10002236

Código de cliente: **LLC0003545**

Número de orden de trabajo: \_\_\_\_\_

▼ coloca la etiqueta de la máquina o completa esta información

ID de la unidad: \_\_\_\_\_ S/N: \_\_\_\_\_

Equipo Marca y Modelo: \_\_\_\_\_

- |   |   |   |
|---|---|---|
| Muestra de:                                 | <input type="checkbox"/> Caja de cambios      | <input type="checkbox"/> Cojinete plano       |
| <input type="checkbox"/> Aceite Circulante  | <input type="checkbox"/> Caja reductora       | <input type="checkbox"/> Rodamiento           |
| <input type="checkbox"/> Sistema hidráulico | <input type="checkbox"/> Extrusora            | <input type="checkbox"/> Cojinete de empuje   |
| <input type="checkbox"/> Bomba              | <input type="checkbox"/> Compresor Axial      | <input type="checkbox"/> Generador            |
| <input type="checkbox"/> Soplador           | <input type="checkbox"/> Compresor recip.     | <input type="checkbox"/> Aceite nuevo sin uso |
| <input type="checkbox"/> Turbina            | <input type="checkbox"/> Compresor a tornillo | <input type="checkbox"/> Otro _____           |

Filtro: Elemento/Profundidad/Fuera de Línea/Ninguno µm: \_\_\_\_\_

Nombre del aceite / fluido: \_\_\_\_\_

Fecha de la muestra: MM / DD / AA Capacidad: \_\_\_\_\_ L / Gal

Tiempo total en la unidad: \_\_\_\_\_ horas / dias / meses / años

Horas/KM de aceite: \_\_\_\_\_ Cambiado: Si / No / Filtrado

Horas/KM de filtro: \_\_\_\_\_ Reparado: Si / No / Limpiado

Comentarios:

Añadir pruebas: \_\_\_\_\_ 1000-200S

▲ coloque el formulario completado **dentro del paquete** (junto a las muestras)

▼ guardar para el seguimiento de esta muestra

▼ pegar en la **botella**




◀ escanear para rastrear la muestra

TAG o S/N:

\_\_\_\_\_

Fecha de muestra:

\_\_\_\_\_



LL10002236

LL10002236



DR.  
LANTOS  
**WEARCHECK**

escanear para completar *en línea*



LL10002237

Código de cliente: **LLC0003545**

Número de orden de trabajo: \_\_\_\_\_

▼ coloca la etiqueta de la máquina o completa esta información

ID de la unidad: \_\_\_\_\_ S/N: \_\_\_\_\_

Equipo Marca y Modelo: \_\_\_\_\_

- |   |   |   |
|---|---|---|
| Muestra de:                                 | <input type="checkbox"/> Caja de cambios      | <input type="checkbox"/> Cojinete plano       |
| <input type="checkbox"/> Aceite Circulante  | <input type="checkbox"/> Caja reductora       | <input type="checkbox"/> Rodamiento           |
| <input type="checkbox"/> Sistema hidráulico | <input type="checkbox"/> Extrusora            | <input type="checkbox"/> Cojinete de empuje   |
| <input type="checkbox"/> Bomba              | <input type="checkbox"/> Compresor Axial      | <input type="checkbox"/> Generador            |
| <input type="checkbox"/> Soplador           | <input type="checkbox"/> Compresor recip.     | <input type="checkbox"/> Aceite nuevo sin uso |
| <input type="checkbox"/> Turbina            | <input type="checkbox"/> Compresor a tornillo | <input type="checkbox"/> Otro _____           |

Filtro: Elemento/Profundidad/Fuera de Línea/Ninguno µm: \_\_\_\_\_

Nombre del aceite / fluido: \_\_\_\_\_

Fecha de la muestra: MM / DD / AA Capacidad: \_\_\_\_\_ L / Gal

Tiempo total en la unidad: \_\_\_\_\_ horas / dias / meses / años

Horas/KM de aceite: \_\_\_\_\_ Cambiado: Si / No / Filtrado

Horas/KM de filtro: \_\_\_\_\_ Reparado: Si / No / Limpiado

Comentarios:

Añadir pruebas: \_\_\_\_\_ 1000-200S

▲ coloque el formulario completado **dentro del paquete** (junto a las muestras)

▼ guardar para el seguimiento de esta muestra

▼ pegar en la **botella**




◀ escanear para rastrear la muestra

TAG o S/N:

\_\_\_\_\_

Fecha de muestra:

\_\_\_\_\_



LL10002237

LL10002237



DR.  
LANTOS  
WEARCHECK

escanear para completar *en línea*



LL10002238

Código de cliente: **LLC0003545**

Número de orden de trabajo: \_\_\_\_\_

▼ coloca la etiqueta de la máquina o completa esta información

ID de la unidad: \_\_\_\_\_ S/N: \_\_\_\_\_

Equipo Marca y Modelo: \_\_\_\_\_

- |   |   |   |
|---|---|---|
| Muestra de:                                 | <input type="checkbox"/> Caja de cambios      | <input type="checkbox"/> Cojinete plano       |
| <input type="checkbox"/> Aceite Circulante  | <input type="checkbox"/> Caja reductora       | <input type="checkbox"/> Rodamiento           |
| <input type="checkbox"/> Sistema hidráulico | <input type="checkbox"/> Extrusora            | <input type="checkbox"/> Cojinete de empuje   |
| <input type="checkbox"/> Bomba              | <input type="checkbox"/> Compresor Axial      | <input type="checkbox"/> Generador            |
| <input type="checkbox"/> Soplador           | <input type="checkbox"/> Compresor recip.     | <input type="checkbox"/> Aceite nuevo sin uso |
| <input type="checkbox"/> Turbina            | <input type="checkbox"/> Compresor a tornillo | <input type="checkbox"/> Otro _____           |

Filtro: Elemento/Profundidad/Fuera de Línea/Ninguno µm: \_\_\_\_\_

Nombre del aceite / fluido: \_\_\_\_\_

Fecha de la muestra: MM / DD / AA Capacidad: \_\_\_\_\_ L / Gal

Tiempo total en la unidad: \_\_\_\_\_ horas / dias / meses / años

Horas/KM de aceite: \_\_\_\_\_ Cambiado: Si / No / Filtrado

Horas/KM de filtro: \_\_\_\_\_ Reparado: Si / No / Limpiado

Comentarios:

Añadir pruebas: \_\_\_\_\_ 1000-200S

▲ coloque el formulario completado **dentro del paquete** (junto a las muestras)

▼ guardar para el seguimiento de esta muestra


▼ pegar en la **botella**



◀ escanear para rastrear la muestra

TAG o S/N:

\_\_\_\_\_  
Fecha de muestra:



LL10002238

LL10002238



DR.  
LANTOS  
**WEARCHECK**

escanear para completar *en línea*



LL10002239

Código de cliente: **LLC0003545**

Número de orden de trabajo: \_\_\_\_\_

▼ coloca la etiqueta de la máquina o completa esta información

ID de la unidad: \_\_\_\_\_ S/N: \_\_\_\_\_

Equipo Marca y Modelo: \_\_\_\_\_

- |   |   |   |
|---|---|---|
| Muestra de:                                 | <input type="checkbox"/> Caja de cambios      | <input type="checkbox"/> Cojinete plano       |
| <input type="checkbox"/> Aceite Circulante  | <input type="checkbox"/> Caja reductora       | <input type="checkbox"/> Rodamiento           |
| <input type="checkbox"/> Sistema hidráulico | <input type="checkbox"/> Extrusora            | <input type="checkbox"/> Cojinete de empuje   |
| <input type="checkbox"/> Bomba              | <input type="checkbox"/> Compresor Axial      | <input type="checkbox"/> Generador            |
| <input type="checkbox"/> Soplador           | <input type="checkbox"/> Compresor recip.     | <input type="checkbox"/> Aceite nuevo sin uso |
| <input type="checkbox"/> Turbina            | <input type="checkbox"/> Compresor a tornillo | <input type="checkbox"/> Otro _____           |

Filtro: Elemento/Profundidad/Fuera de Línea/Ninguno µm: \_\_\_\_\_

Nombre del aceite / fluido: \_\_\_\_\_

Fecha de la muestra: MM / DD / AA Capacidad: \_\_\_\_\_ L / Gal

Tiempo total en la unidad: \_\_\_\_\_ horas / dias / meses / años

Horas/KM de aceite: \_\_\_\_\_ Cambiado: Si / No / Filtrado

Horas/KM de filtro: \_\_\_\_\_ Reparado: Si / No / Limpiado

Comentarios:

Añadir pruebas: \_\_\_\_\_ 1000-200S

▲ coloque el formulario completado **dentro del paquete** (junto a las muestras)

▼ guardar para el seguimiento de esta muestra

▼ pegar en la **botella**



◀ escanear para rastrear la muestra

TAG o S/N:

\_\_\_\_\_  
Fecha de muestra:



LL10002239

LL10002239



DR.  
LANTOS  
WEARCHECK

escanear para completar *en línea*



LL10002240

Código de cliente: **LLC0003545**

Número de orden de trabajo: \_\_\_\_\_

▼ coloca la etiqueta de la máquina o completa esta información

ID de la unidad: \_\_\_\_\_ S/N: \_\_\_\_\_

Equipo Marca y Modelo: \_\_\_\_\_

- |   |   |   |
|---|---|---|
| Muestra de:                                 | <input type="checkbox"/> Caja de cambios      | <input type="checkbox"/> Cojinete plano       |
| <input type="checkbox"/> Aceite Circulante  | <input type="checkbox"/> Caja reductora       | <input type="checkbox"/> Rodamiento           |
| <input type="checkbox"/> Sistema hidráulico | <input type="checkbox"/> Extrusora            | <input type="checkbox"/> Cojinete de empuje   |
| <input type="checkbox"/> Bomba              | <input type="checkbox"/> Compresor Axial      | <input type="checkbox"/> Generador            |
| <input type="checkbox"/> Soplador           | <input type="checkbox"/> Compresor recip.     | <input type="checkbox"/> Aceite nuevo sin uso |
| <input type="checkbox"/> Turbina            | <input type="checkbox"/> Compresor a tornillo | <input type="checkbox"/> Otro _____           |

Filtro: Elemento/Profundidad/Fuera de Línea/Ninguno µm: \_\_\_\_\_

Nombre del aceite / fluido: \_\_\_\_\_

Fecha de la muestra: MM / DD / AA Capacidad: \_\_\_\_\_ L / Gal

Tiempo total en la unidad: \_\_\_\_\_ horas / dias / meses / años

Horas/KM de aceite: \_\_\_\_\_ Cambiado: Si / No / Filtrado

Horas/KM de filtro: \_\_\_\_\_ Reparado: Si / No / Limpiado

Comentarios:

Añadir pruebas: \_\_\_\_\_ 1000-200S

▲ coloque el formulario completado **dentro del paquete** (junto a las muestras)

▼ guardar para el seguimiento de esta muestra

▼ pegar en la **botella**



◀ escanear para rastrear la muestra

TAG o S/N:

\_\_\_\_\_  
Fecha de muestra:

LL10002240



LL10002240



DR.  
LANTOS  
WEARCHECK

escanear para completar *en línea*



LL10002241

Código de cliente: **LLC0003545**

Número de orden de trabajo: \_\_\_\_\_

▼ coloca la etiqueta de la máquina o completa esta información

ID de la unidad: \_\_\_\_\_ S/N: \_\_\_\_\_

Equipo Marca y Modelo: \_\_\_\_\_

- |   |   |   |
|---|---|---|
| Muestra de:                                 | <input type="checkbox"/> Caja de cambios      | <input type="checkbox"/> Cojinete plano       |
| <input type="checkbox"/> Aceite Circulante  | <input type="checkbox"/> Caja reductora       | <input type="checkbox"/> Rodamiento           |
| <input type="checkbox"/> Sistema hidráulico | <input type="checkbox"/> Extrusora            | <input type="checkbox"/> Cojinete de empuje   |
| <input type="checkbox"/> Bomba              | <input type="checkbox"/> Compresor Axial      | <input type="checkbox"/> Generador            |
| <input type="checkbox"/> Soplador           | <input type="checkbox"/> Compresor recip.     | <input type="checkbox"/> Aceite nuevo sin uso |
| <input type="checkbox"/> Turbina            | <input type="checkbox"/> Compresor a tornillo | <input type="checkbox"/> Otro _____           |

Filtro: Elemento/Profundidad/Fuera de Línea/Ninguno µm: \_\_\_\_\_

Nombre del aceite / fluido: \_\_\_\_\_

Fecha de la muestra: MM / DD / AA Capacidad: \_\_\_\_\_ L / Gal

Tiempo total en la unidad: \_\_\_\_\_ horas / dias / meses / años

Horas/KM de aceite: \_\_\_\_\_ Cambiado: Si / No / Filtrado

Horas/KM de filtro: \_\_\_\_\_ Reparado: Si / No / Limpiado

Comentarios:

Añadir pruebas: \_\_\_\_\_ 1000-200S

▲ coloque el formulario completado **dentro del paquete** (junto a las muestras)

▼ guardar para el seguimiento de esta muestra


▼ pegar en la **botella**



◀ escanear para rastrear la muestra

TAG o S/N:

\_\_\_\_\_  
Fecha de muestra:



LL10002241

LL10002241



DR.  
LANTOS  
WEARCHECK

escanear para completar *en línea*



LL10002242

Código de cliente: **LLC0003545**

Número de orden de trabajo: \_\_\_\_\_

▼ coloca la etiqueta de la máquina o completa esta información

ID de la unidad: \_\_\_\_\_ S/N: \_\_\_\_\_

Equipo Marca y Modelo: \_\_\_\_\_

- |   |   |   |
|---|---|---|
| Muestra de:                                 | <input type="checkbox"/> Caja de cambios      | <input type="checkbox"/> Cojinete plano       |
| <input type="checkbox"/> Aceite Circulante  | <input type="checkbox"/> Caja reductora       | <input type="checkbox"/> Rodamiento           |
| <input type="checkbox"/> Sistema hidráulico | <input type="checkbox"/> Extrusora            | <input type="checkbox"/> Cojinete de empuje   |
| <input type="checkbox"/> Bomba              | <input type="checkbox"/> Compresor Axial      | <input type="checkbox"/> Generador            |
| <input type="checkbox"/> Soplador           | <input type="checkbox"/> Compresor recip.     | <input type="checkbox"/> Aceite nuevo sin uso |
| <input type="checkbox"/> Turbina            | <input type="checkbox"/> Compresor a tornillo | <input type="checkbox"/> Otro _____           |

Filtro: Elemento/Profundidad/Fuera de Línea/Ninguno µm: \_\_\_\_\_

Nombre del aceite / fluido: \_\_\_\_\_

Fecha de la muestra: MM / DD / AA Capacidad: \_\_\_\_\_ L / Gal

Tiempo total en la unidad: \_\_\_\_\_ horas / dias / meses / años

Horas/KM de aceite: \_\_\_\_\_ Cambiado: Si / No / Filtrado

Horas/KM de filtro: \_\_\_\_\_ Reparado: Si / No / Limpiado

Comentarios:

Añadir pruebas: \_\_\_\_\_ 1000-200S

▲ coloque el formulario completado **dentro del paquete** (junto a las muestras)

▼ guardar para el seguimiento de esta muestra


▼ pegar en la **botella**



◀ escanear para rastrear la muestra

TAG o S/N:

\_\_\_\_\_  
Fecha de muestra:



LL10002242

LL10002242



**Laboratorio:**  
Dr. Lantos Laboratorio  
Echeverría 3584  
Buenos Aires, ZZ 1430  
ARGENTINA

## Enviar a:

MINERA SANTA CRUZ S.A / PROYECTO SAN JOSÉ

?

?, ??

?

-----  
?

## Contenido de la Caja:



50 x botellas de muestra

50 x sobres de muestra

50 x formularios de información de muestra (SIF)

SIF# LL10002243 to LL10002292



L L 1 - M S C X P

▼ *escanear para rastrear muestras de esta caja y/o administrar estos kits de muestra*



**IDENTIFICACIÓN DE LA CAJA**

**222773**

▼ *mantener para sus registros \* ESTAS ETIQUETAS SE DESPEGAN \** ▼ *colocar en la caja de envío de devolución*



◀ *escanear para rastrear cajas/muestras*

Cliente:

\_\_\_\_\_

Enviado:

\_\_\_\_\_



**ID# 222773**

**ID# 222773**





DR.  
LANTOS  
WEARCHECK

escanear para completar *en línea*



LL10002243

Código de cliente: **LLC0003545**

Número de orden de trabajo: \_\_\_\_\_

▼ coloca la etiqueta de la máquina o completa esta información

ID de la unidad: \_\_\_\_\_ S/N: \_\_\_\_\_

Equipo Marca y Modelo: \_\_\_\_\_

- |   |   |   |
|---|---|---|
| Muestra de:                                 | <input type="checkbox"/> Caja de cambios      | <input type="checkbox"/> Cojinete plano       |
| <input type="checkbox"/> Aceite Circulante  | <input type="checkbox"/> Caja reductora       | <input type="checkbox"/> Rodamiento           |
| <input type="checkbox"/> Sistema hidráulico | <input type="checkbox"/> Extrusora            | <input type="checkbox"/> Cojinete de empuje   |
| <input type="checkbox"/> Bomba              | <input type="checkbox"/> Compresor Axial      | <input type="checkbox"/> Generador            |
| <input type="checkbox"/> Soplador           | <input type="checkbox"/> Compresor recip.     | <input type="checkbox"/> Aceite nuevo sin uso |
| <input type="checkbox"/> Turbina            | <input type="checkbox"/> Compresor a tornillo | <input type="checkbox"/> Otro _____           |

Filtro: Elemento/Profundidad/Fuera de Línea/Ninguno µm: \_\_\_\_\_

Nombre del aceite / fluido: \_\_\_\_\_

Fecha de la muestra: MM / DD / AA Capacidad: \_\_\_\_\_ L / Gal

Tiempo total en la unidad: \_\_\_\_\_ horas / dias / meses / años

Horas/KM de aceite: \_\_\_\_\_ Cambiado: Si / No / Filtrado

Horas/KM de filtro: \_\_\_\_\_ Reparado: Si / No / Limpiado

Comentarios:

Añadir pruebas: \_\_\_\_\_ 1000-200S

▲ coloque el formulario completado **dentro del paquete** (junto a las muestras)

▼ guardar para el seguimiento de esta muestra


▼ pegar en la **botella**



◀ escanear para rastrear la muestra

TAG o S/N:

\_\_\_\_\_  
Fecha de muestra:



LL10002243

LL10002243



DR.  
LANTOS  
WEARCHECK

escanear para completar *en línea*



LL10002244

Código de cliente: **LLC0003545**

Número de orden de trabajo: \_\_\_\_\_

▼ coloca la etiqueta de la máquina o completa esta información

ID de la unidad: \_\_\_\_\_ S/N: \_\_\_\_\_

Equipo Marca y Modelo: \_\_\_\_\_

- |   |   |   |
|---|---|---|
| Muestra de:                                 | <input type="checkbox"/> Caja de cambios      | <input type="checkbox"/> Cojinete plano       |
| <input type="checkbox"/> Aceite Circulante  | <input type="checkbox"/> Caja reductora       | <input type="checkbox"/> Rodamiento           |
| <input type="checkbox"/> Sistema hidráulico | <input type="checkbox"/> Extrusora            | <input type="checkbox"/> Cojinete de empuje   |
| <input type="checkbox"/> Bomba              | <input type="checkbox"/> Compresor Axial      | <input type="checkbox"/> Generador            |
| <input type="checkbox"/> Soplador           | <input type="checkbox"/> Compresor recip.     | <input type="checkbox"/> Aceite nuevo sin uso |
| <input type="checkbox"/> Turbina            | <input type="checkbox"/> Compresor a tornillo | <input type="checkbox"/> Otro _____           |

Filtro: Elemento/Profundidad/Fuera de Línea/Ninguno µm: \_\_\_\_\_

Nombre del aceite / fluido: \_\_\_\_\_

Fecha de la muestra: MM / DD / AA Capacidad: \_\_\_\_\_ L / Gal

Tiempo total en la unidad: \_\_\_\_\_ horas / dias / meses / años

Horas/KM de aceite: \_\_\_\_\_ Cambiado: Si / No / Filtrado

Horas/KM de filtro: \_\_\_\_\_ Reparado: Si / No / Limpiado

Comentarios:

Añadir pruebas: \_\_\_\_\_ 1000-200S

▲ coloque el formulario completado **dentro del paquete** (junto a las muestras)

▼ guardar para el seguimiento de esta muestra

▼ pegar en la **botella**



◀ escanear para rastrear la muestra


TAG o S/N:

\_\_\_\_\_

Fecha de muestra:

\_\_\_\_\_

LL10002244




LL10002244



DR.  
LANTOS  
WEARCHECK

escanear para completar *en línea*



LL10002245

Código de cliente: **LLC0003545**

Número de orden de trabajo: \_\_\_\_\_

▼ coloca la etiqueta de la máquina o completa esta información

ID de la unidad: \_\_\_\_\_ S/N: \_\_\_\_\_

Equipo Marca y Modelo: \_\_\_\_\_

- |   |   |   |
|---|---|---|
| Muestra de:                                 | <input type="checkbox"/> Caja de cambios      | <input type="checkbox"/> Cojinete plano       |
| <input type="checkbox"/> Aceite Circulante  | <input type="checkbox"/> Caja reductora       | <input type="checkbox"/> Rodamiento           |
| <input type="checkbox"/> Sistema hidráulico | <input type="checkbox"/> Extrusora            | <input type="checkbox"/> Cojinete de empuje   |
| <input type="checkbox"/> Bomba              | <input type="checkbox"/> Compresor Axial      | <input type="checkbox"/> Generador            |
| <input type="checkbox"/> Soplador           | <input type="checkbox"/> Compresor recip.     | <input type="checkbox"/> Aceite nuevo sin uso |
| <input type="checkbox"/> Turbina            | <input type="checkbox"/> Compresor a tornillo | <input type="checkbox"/> Otro _____           |

Filtro: Elemento/Profundidad/Fuera de Línea/Ninguno µm: \_\_\_\_\_

Nombre del aceite / fluido: \_\_\_\_\_

Fecha de la muestra: MM / DD / AA Capacidad: \_\_\_\_\_ L / Gal

Tiempo total en la unidad: \_\_\_\_\_ horas / dias / meses / años

Horas/KM de aceite: \_\_\_\_\_ Cambiado: Si / No / Filtrado

Horas/KM de filtro: \_\_\_\_\_ Reparado: Si / No / Limpiado

Comentarios:

Añadir pruebas: \_\_\_\_\_ 1000-200S

▲ coloque el formulario completado **dentro del paquete** (junto a las muestras)

▼ guardar para el seguimiento de esta muestra

▼ pegar en la **botella**



◀ escanear para rastrear la muestra

TAG o S/N:

\_\_\_\_\_  
Fecha de muestra:



LL10002245

LL10002245



DR.  
LANTOS  
WEARCHECK

escanear para completar *en línea*



LL10002246

Código de cliente: **LLC0003545**

Número de orden de trabajo: \_\_\_\_\_

▼ coloca la etiqueta de la máquina o completa esta información

ID de la unidad: \_\_\_\_\_ S/N: \_\_\_\_\_

Equipo Marca y Modelo: \_\_\_\_\_

- |   |   |   |
|---|---|---|
| Muestra de:                                 | <input type="checkbox"/> Caja de cambios      | <input type="checkbox"/> Cojinete plano       |
| <input type="checkbox"/> Aceite Circulante  | <input type="checkbox"/> Caja reductora       | <input type="checkbox"/> Rodamiento           |
| <input type="checkbox"/> Sistema hidráulico | <input type="checkbox"/> Extrusora            | <input type="checkbox"/> Cojinete de empuje   |
| <input type="checkbox"/> Bomba              | <input type="checkbox"/> Compresor Axial      | <input type="checkbox"/> Generador            |
| <input type="checkbox"/> Soplador           | <input type="checkbox"/> Compresor recip.     | <input type="checkbox"/> Aceite nuevo sin uso |
| <input type="checkbox"/> Turbina            | <input type="checkbox"/> Compresor a tornillo | <input type="checkbox"/> Otro _____           |

Filtro: Elemento/Profundidad/Fuera de Línea/Ninguno µm: \_\_\_\_\_

Nombre del aceite / fluido: \_\_\_\_\_

Fecha de la muestra: MM / DD / AA Capacidad: \_\_\_\_\_ L / Gal

Tiempo total en la unidad: \_\_\_\_\_ horas / dias / meses / años

Horas/KM de aceite: \_\_\_\_\_ Cambiado: Si / No / Filtrado

Horas/KM de filtro: \_\_\_\_\_ Reparado: Si / No / Limpiado

Comentarios:

Añadir pruebas: \_\_\_\_\_ 1000-200S

▲ coloque el formulario completado **dentro del paquete** (junto a las muestras)

▼ guardar para el seguimiento de esta muestra

▼ pegar en la **botella**




◀ escanear para rastrear la muestra

TAG o S/N:

\_\_\_\_\_  
Fecha de muestra:

LL10002246



LL10002246



DR.  
LANTOS  
**WEARCHECK**

escanear para completar *en línea*



LL10002247

Código de cliente: **LLC0003545**

Número de orden de trabajo: \_\_\_\_\_

▼ coloca la etiqueta de la máquina o completa esta información

ID de la unidad: \_\_\_\_\_ S/N: \_\_\_\_\_

Equipo Marca y Modelo: \_\_\_\_\_

- |   |   |   |
|---|---|---|
| Muestra de:                                 | <input type="checkbox"/> Caja de cambios      | <input type="checkbox"/> Cojinete plano       |
| <input type="checkbox"/> Aceite Circulante  | <input type="checkbox"/> Caja reductora       | <input type="checkbox"/> Rodamiento           |
| <input type="checkbox"/> Sistema hidráulico | <input type="checkbox"/> Extrusora            | <input type="checkbox"/> Cojinete de empuje   |
| <input type="checkbox"/> Bomba              | <input type="checkbox"/> Compresor Axial      | <input type="checkbox"/> Generador            |
| <input type="checkbox"/> Soplador           | <input type="checkbox"/> Compresor recip.     | <input type="checkbox"/> Aceite nuevo sin uso |
| <input type="checkbox"/> Turbina            | <input type="checkbox"/> Compresor a tornillo | <input type="checkbox"/> Otro _____           |

Filtro: Elemento/Profundidad/Fuera de Línea/Ninguno µm: \_\_\_\_\_

Nombre del aceite / fluido: \_\_\_\_\_

Fecha de la muestra: MM / DD / AA Capacidad: \_\_\_\_\_ L / Gal

Tiempo total en la unidad: \_\_\_\_\_ horas / dias / meses / años

Horas/KM de aceite: \_\_\_\_\_ Cambiado: Si / No / Filtrado

Horas/KM de filtro: \_\_\_\_\_ Reparado: Si / No / Limpiado

Comentarios:

Añadir pruebas: \_\_\_\_\_ 1000-200S

▲ coloque el formulario completado **dentro del paquete** (junto a las muestras)

▼ guardar para el seguimiento de esta muestra


▼ pegar en la **botella**



◀ escanear para rastrear la muestra

TAG o S/N:

\_\_\_\_\_  
Fecha de muestra:



LL10002247

LL10002247



DR.  
LANTOS  
WEARCHECK

escanear para completar *en línea*



LL10002248

Código de cliente: **LLC0003545**

Número de orden de trabajo: \_\_\_\_\_

▼ coloca la etiqueta de la máquina o completa esta información

ID de la unidad: \_\_\_\_\_ S/N: \_\_\_\_\_

Equipo Marca y Modelo: \_\_\_\_\_

- |   |   |   |
|---|---|---|
| Muestra de:                                 | <input type="checkbox"/> Caja de cambios      | <input type="checkbox"/> Cojinete plano       |
| <input type="checkbox"/> Aceite Circulante  | <input type="checkbox"/> Caja reductora       | <input type="checkbox"/> Rodamiento           |
| <input type="checkbox"/> Sistema hidráulico | <input type="checkbox"/> Extrusora            | <input type="checkbox"/> Cojinete de empuje   |
| <input type="checkbox"/> Bomba              | <input type="checkbox"/> Compresor Axial      | <input type="checkbox"/> Generador            |
| <input type="checkbox"/> Soplador           | <input type="checkbox"/> Compresor recip.     | <input type="checkbox"/> Aceite nuevo sin uso |
| <input type="checkbox"/> Turbina            | <input type="checkbox"/> Compresor a tornillo | <input type="checkbox"/> Otro _____           |

Filtro: Elemento/Profundidad/Fuera de Línea/Ninguno µm: \_\_\_\_\_

Nombre del aceite / fluido: \_\_\_\_\_

Fecha de la muestra: MM / DD / AA Capacidad: \_\_\_\_\_ L / Gal

Tiempo total en la unidad: \_\_\_\_\_ horas / dias / meses / años

Horas/KM de aceite: \_\_\_\_\_ Cambiado: Si / No / Filtrado

Horas/KM de filtro: \_\_\_\_\_ Reparado: Si / No / Limpiado

Comentarios:

Añadir pruebas: \_\_\_\_\_ 1000-200S

▲ coloque el formulario completado **dentro del paquete** (junto a las muestras)

▼ guardar para el seguimiento de esta muestra

▼ pegar en la **botella**



◀ escanear para rastrear la muestra

TAG o S/N:

\_\_\_\_\_  
Fecha de muestra:

LL10002248



LL10002248



DR.  
LANTOS  
WEARCHECK

escanear para completar *en línea*



LL10002249

Código de cliente: **LLC0003545**

Número de orden de trabajo: \_\_\_\_\_

▼ coloca la etiqueta de la máquina o completa esta información

ID de la unidad: \_\_\_\_\_ S/N: \_\_\_\_\_

Equipo Marca y Modelo: \_\_\_\_\_

- |   |   |   |
|---|---|---|
| Muestra de:                                 | <input type="checkbox"/> Caja de cambios      | <input type="checkbox"/> Cojinete plano       |
| <input type="checkbox"/> Aceite Circulante  | <input type="checkbox"/> Caja reductora       | <input type="checkbox"/> Rodamiento           |
| <input type="checkbox"/> Sistema hidráulico | <input type="checkbox"/> Extrusora            | <input type="checkbox"/> Cojinete de empuje   |
| <input type="checkbox"/> Bomba              | <input type="checkbox"/> Compresor Axial      | <input type="checkbox"/> Generador            |
| <input type="checkbox"/> Soplador           | <input type="checkbox"/> Compresor recip.     | <input type="checkbox"/> Aceite nuevo sin uso |
| <input type="checkbox"/> Turbina            | <input type="checkbox"/> Compresor a tornillo | <input type="checkbox"/> Otro _____           |

Filtro: Elemento/Profundidad/Fuera de Línea/Ninguno µm: \_\_\_\_\_

Nombre del aceite / fluido: \_\_\_\_\_

Fecha de la muestra: MM / DD / AA Capacidad: \_\_\_\_\_ L / Gal

Tiempo total en la unidad: \_\_\_\_\_ horas / dias / meses / años

Horas/KM de aceite: \_\_\_\_\_ Cambiado: Si / No / Filtrado

Horas/KM de filtro: \_\_\_\_\_ Reparado: Si / No / Limpiado

Comentarios:

Añadir pruebas: \_\_\_\_\_ 1000-200S

▲ coloque el formulario completado **dentro del paquete** (junto a las muestras)

▼ guardar para el seguimiento de esta muestra


▼ pegar en la **botella**



◀ escanear para rastrear la muestra

TAG o S/N:

\_\_\_\_\_  
Fecha de muestra:



LL10002249

LL10002249



DR.  
LANTOS  
WEARCHECK

escanear para completar *en línea*



LL10002250

Código de cliente: **LLC0003545**

Número de orden de trabajo: \_\_\_\_\_

▼ coloca la etiqueta de la máquina o completa esta información

ID de la unidad: \_\_\_\_\_ S/N: \_\_\_\_\_

Equipo Marca y Modelo: \_\_\_\_\_

- |   |   |   |
|---|---|---|
| Muestra de:                                 | <input type="checkbox"/> Caja de cambios      | <input type="checkbox"/> Cojinete plano       |
| <input type="checkbox"/> Aceite Circulante  | <input type="checkbox"/> Caja reductora       | <input type="checkbox"/> Rodamiento           |
| <input type="checkbox"/> Sistema hidráulico | <input type="checkbox"/> Extrusora            | <input type="checkbox"/> Cojinete de empuje   |
| <input type="checkbox"/> Bomba              | <input type="checkbox"/> Compresor Axial      | <input type="checkbox"/> Generador            |
| <input type="checkbox"/> Soplador           | <input type="checkbox"/> Compresor recip.     | <input type="checkbox"/> Aceite nuevo sin uso |
| <input type="checkbox"/> Turbina            | <input type="checkbox"/> Compresor a tornillo | <input type="checkbox"/> Otro _____           |

Filtro: Elemento/Profundidad/Fuera de Línea/Ninguno µm: \_\_\_\_\_

Nombre del aceite / fluido: \_\_\_\_\_

Fecha de la muestra: MM / DD / AA Capacidad: \_\_\_\_\_ L / Gal

Tiempo total en la unidad: \_\_\_\_\_ horas / dias / meses / años

Horas/KM de aceite: \_\_\_\_\_ Cambiado: Si / No / Filtrado

Horas/KM de filtro: \_\_\_\_\_ Reparado: Si / No / Limpiado

Comentarios:

Añadir pruebas: \_\_\_\_\_ 1000-200S

▲ coloque el formulario completado **dentro del paquete** (junto a las muestras)

▼ guardar para el seguimiento de esta muestra

▼ pegar en la **botella**



◀ escanear para rastrear la muestra

TAG o S/N:

\_\_\_\_\_  
Fecha de muestra:

LL10002250



LL10002250





DR.  
LANTOS  
WEARCHECK

escanear para completar *en línea*



LL10002251

Código de cliente: **LLC0003545**

Número de orden de trabajo: \_\_\_\_\_

▼ coloca la etiqueta de la máquina o completa esta información

ID de la unidad: \_\_\_\_\_ S/N: \_\_\_\_\_

Equipo Marca y Modelo: \_\_\_\_\_

- |   |   |   |
|---|---|---|
| Muestra de:                                 | <input type="checkbox"/> Caja de cambios      | <input type="checkbox"/> Cojinete plano       |
| <input type="checkbox"/> Aceite Circulante  | <input type="checkbox"/> Caja reductora       | <input type="checkbox"/> Rodamiento           |
| <input type="checkbox"/> Sistema hidráulico | <input type="checkbox"/> Extrusora            | <input type="checkbox"/> Cojinete de empuje   |
| <input type="checkbox"/> Bomba              | <input type="checkbox"/> Compresor Axial      | <input type="checkbox"/> Generador            |
| <input type="checkbox"/> Soplador           | <input type="checkbox"/> Compresor recip.     | <input type="checkbox"/> Aceite nuevo sin uso |
| <input type="checkbox"/> Turbina            | <input type="checkbox"/> Compresor a tornillo | <input type="checkbox"/> Otro _____           |

Filtro: Elemento/Profundidad/Fuera de Línea/Ninguno µm: \_\_\_\_\_

Nombre del aceite / fluido: \_\_\_\_\_

Fecha de la muestra: MM / DD / AA Capacidad: \_\_\_\_\_ L / Gal

Tiempo total en la unidad: \_\_\_\_\_ horas / dias / meses / años

Horas/KM de aceite: \_\_\_\_\_ Cambiado: Si / No / Filtrado

Horas/KM de filtro: \_\_\_\_\_ Reparado: Si / No / Limpiado

Comentarios:

Añadir pruebas: \_\_\_\_\_ 1000-200S

▲ coloque el formulario completado **dentro del paquete** (junto a las muestras)

▼ guardar para el seguimiento de esta muestra


▼ pegar en la **botella**



◀ escanear para rastrear la muestra

TAG o S/N:

\_\_\_\_\_  
Fecha de muestra:



LL10002251

LL10002251



DR.  
LANTOS  
WEARCHECK

escanear para completar *en línea*



LL10002252

Código de cliente: **LLC0003545**

Número de orden de trabajo: \_\_\_\_\_

▼ coloca la etiqueta de la máquina o completa esta información

ID de la unidad: \_\_\_\_\_ S/N: \_\_\_\_\_

Equipo Marca y Modelo: \_\_\_\_\_

- |   |   |   |
|---|---|---|
| Muestra de:                                 | <input type="checkbox"/> Caja de cambios      | <input type="checkbox"/> Cojinete plano       |
| <input type="checkbox"/> Aceite Circulante  | <input type="checkbox"/> Caja reductora       | <input type="checkbox"/> Rodamiento           |
| <input type="checkbox"/> Sistema hidráulico | <input type="checkbox"/> Extrusora            | <input type="checkbox"/> Cojinete de empuje   |
| <input type="checkbox"/> Bomba              | <input type="checkbox"/> Compresor Axial      | <input type="checkbox"/> Generador            |
| <input type="checkbox"/> Soplador           | <input type="checkbox"/> Compresor recip.     | <input type="checkbox"/> Aceite nuevo sin uso |
| <input type="checkbox"/> Turbina            | <input type="checkbox"/> Compresor a tornillo | <input type="checkbox"/> Otro _____           |

Filtro: Elemento/Profundidad/Fuera de Línea/Ninguno  $\mu$ m: \_\_\_\_\_

Nombre del aceite / fluido: \_\_\_\_\_

Fecha de la muestra: MM / DD / AA Capacidad: \_\_\_\_\_ L / Gal

Tiempo total en la unidad: \_\_\_\_\_ horas / dias / meses / años

Horas/KM de aceite: \_\_\_\_\_ Cambiado: Si / No / Filtrado

Horas/KM de filtro: \_\_\_\_\_ Reparado: Si / No / Limpiado

Comentarios:

Añadir pruebas: \_\_\_\_\_ 1000-200S

▲ coloque el formulario completado **dentro del paquete** (junto a las muestras)

▼ guardar para el seguimiento de esta muestra

▼ pegar en la **botella**




◀ escanear para rastrear la muestra

TAG o S/N:

\_\_\_\_\_  
Fecha de muestra:

LL10002252



LL10002252



DR.  
LANTOS  
WEARCHECK

escanear para completar *en línea*



LL10002253

Código de cliente: **LLC0003545**

Número de orden de trabajo: \_\_\_\_\_

▼ coloca la etiqueta de la máquina o completa esta información

ID de la unidad: \_\_\_\_\_ S/N: \_\_\_\_\_

Equipo Marca y Modelo: \_\_\_\_\_

- |   |   |   |
|---|---|---|
| Muestra de:                                 | <input type="checkbox"/> Caja de cambios      | <input type="checkbox"/> Cojinete plano       |
| <input type="checkbox"/> Aceite Circulante  | <input type="checkbox"/> Caja reductora       | <input type="checkbox"/> Rodamiento           |
| <input type="checkbox"/> Sistema hidráulico | <input type="checkbox"/> Extrusora            | <input type="checkbox"/> Cojinete de empuje   |
| <input type="checkbox"/> Bomba              | <input type="checkbox"/> Compresor Axial      | <input type="checkbox"/> Generador            |
| <input type="checkbox"/> Soplador           | <input type="checkbox"/> Compresor recip.     | <input type="checkbox"/> Aceite nuevo sin uso |
| <input type="checkbox"/> Turbina            | <input type="checkbox"/> Compresor a tornillo | <input type="checkbox"/> Otro _____           |

Filtro: Elemento/Profundidad/Fuera de Línea/Ninguno µm: \_\_\_\_\_

Nombre del aceite / fluido: \_\_\_\_\_

Fecha de la muestra: MM / DD / AA Capacidad: \_\_\_\_\_ L / Gal

Tiempo total en la unidad: \_\_\_\_\_ horas / dias / meses / años

Horas/KM de aceite: \_\_\_\_\_ Cambiado: Si / No / Filtrado

Horas/KM de filtro: \_\_\_\_\_ Reparado: Si / No / Limpiado

Comentarios:

Añadir pruebas: \_\_\_\_\_ 1000-200S

▲ coloque el formulario completado **dentro del paquete** (junto a las muestras)

▼ guardar para el seguimiento de esta muestra


▼ pegar en la **botella**



◀ escanear para rastrear la muestra

TAG o S/N:

\_\_\_\_\_  
Fecha de muestra:




LL10002253

LL10002253



DR.  
LANTOS  
WEARCHECK

escanear para completar *en línea*



LL10002254

Código de cliente: **LLC0003545**

Número de orden de trabajo: \_\_\_\_\_

▼ coloca la etiqueta de la máquina o completa esta información

ID de la unidad: \_\_\_\_\_ S/N: \_\_\_\_\_

Equipo Marca y Modelo: \_\_\_\_\_

- |   |   |   |
|---|---|---|
| Muestra de:                                 | <input type="checkbox"/> Caja de cambios      | <input type="checkbox"/> Cojinete plano       |
| <input type="checkbox"/> Aceite Circulante  | <input type="checkbox"/> Caja reductora       | <input type="checkbox"/> Rodamiento           |
| <input type="checkbox"/> Sistema hidráulico | <input type="checkbox"/> Extrusora            | <input type="checkbox"/> Cojinete de empuje   |
| <input type="checkbox"/> Bomba              | <input type="checkbox"/> Compresor Axial      | <input type="checkbox"/> Generador            |
| <input type="checkbox"/> Soplador           | <input type="checkbox"/> Compresor recip.     | <input type="checkbox"/> Aceite nuevo sin uso |
| <input type="checkbox"/> Turbina            | <input type="checkbox"/> Compresor a tornillo | <input type="checkbox"/> Otro _____           |

Filtro: Elemento/Profundidad/Fuera de Línea/Ninguno µm: \_\_\_\_\_

Nombre del aceite / fluido: \_\_\_\_\_

Fecha de la muestra: MM / DD / AA Capacidad: \_\_\_\_\_ L / Gal

Tiempo total en la unidad: \_\_\_\_\_ horas / dias / meses / años

Horas/KM de aceite: \_\_\_\_\_ Cambiado: Si / No / Filtrado

Horas/KM de filtro: \_\_\_\_\_ Reparado: Si / No / Limpiado

Comentarios:

Añadir pruebas: \_\_\_\_\_ 1000-200S

▲ coloque el formulario completado **dentro del paquete** (junto a las muestras)

▼ guardar para el seguimiento de esta muestra

▼ pegar en la **botella**



◀ escanear para rastrear la muestra

TAG o S/N:

\_\_\_\_\_  
Fecha de muestra:



LL10002254

LL10002254



DR.  
LANTOS  
WEARCHECK

escanear para completar *en línea*



LL10002255

Código de cliente: **LLC0003545**

Número de orden de trabajo: \_\_\_\_\_

▼ coloca la etiqueta de la máquina o completa esta información

ID de la unidad: \_\_\_\_\_ S/N: \_\_\_\_\_

Equipo Marca y Modelo: \_\_\_\_\_

- |   |   |   |
|---|---|---|
| Muestra de:                                 | <input type="checkbox"/> Caja de cambios      | <input type="checkbox"/> Cojinete plano       |
| <input type="checkbox"/> Aceite Circulante  | <input type="checkbox"/> Caja reductora       | <input type="checkbox"/> Rodamiento           |
| <input type="checkbox"/> Sistema hidráulico | <input type="checkbox"/> Extrusora            | <input type="checkbox"/> Cojinete de empuje   |
| <input type="checkbox"/> Bomba              | <input type="checkbox"/> Compresor Axial      | <input type="checkbox"/> Generador            |
| <input type="checkbox"/> Soplador           | <input type="checkbox"/> Compresor recip.     | <input type="checkbox"/> Aceite nuevo sin uso |
| <input type="checkbox"/> Turbina            | <input type="checkbox"/> Compresor a tornillo | <input type="checkbox"/> Otro _____           |

Filtro: Elemento/Profundidad/Fuera de Línea/Ninguno µm: \_\_\_\_\_

Nombre del aceite / fluido: \_\_\_\_\_

Fecha de la muestra: MM / DD / AA Capacidad: \_\_\_\_\_ L / Gal

Tiempo total en la unidad: \_\_\_\_\_ horas / dias / meses / años

Horas/KM de aceite: \_\_\_\_\_ Cambiado: Si / No / Filtrado

Horas/KM de filtro: \_\_\_\_\_ Reparado: Si / No / Limpiado

Comentarios:

Añadir pruebas: \_\_\_\_\_ 1000-200S

▲ coloque el formulario completado **dentro del paquete** (junto a las muestras)

▼ guardar para el seguimiento de esta muestra


▼ pegar en la **botella**



◀ escanear para rastrear la muestra

TAG o S/N:

\_\_\_\_\_  
Fecha de muestra:



LL10002255

LL10002255



DR.  
LANTOS  
WEARCHECK

escanear para completar *en línea*



LL10002256

Código de cliente: **LLC0003545**

Número de orden de trabajo: \_\_\_\_\_

▼ coloca la etiqueta de la máquina o completa esta información

ID de la unidad: \_\_\_\_\_ S/N: \_\_\_\_\_

Equipo Marca y Modelo: \_\_\_\_\_

- |   |   |   |
|---|---|---|
| Muestra de:                                 | <input type="checkbox"/> Caja de cambios      | <input type="checkbox"/> Cojinete plano       |
| <input type="checkbox"/> Aceite Circulante  | <input type="checkbox"/> Caja reductora       | <input type="checkbox"/> Rodamiento           |
| <input type="checkbox"/> Sistema hidráulico | <input type="checkbox"/> Extrusora            | <input type="checkbox"/> Cojinete de empuje   |
| <input type="checkbox"/> Bomba              | <input type="checkbox"/> Compresor Axial      | <input type="checkbox"/> Generador            |
| <input type="checkbox"/> Soplador           | <input type="checkbox"/> Compresor recip.     | <input type="checkbox"/> Aceite nuevo sin uso |
| <input type="checkbox"/> Turbina            | <input type="checkbox"/> Compresor a tornillo | <input type="checkbox"/> Otro _____           |

Filtro: Elemento/Profundidad/Fuera de Línea/Ninguno µm: \_\_\_\_\_

Nombre del aceite / fluido: \_\_\_\_\_

Fecha de la muestra: MM / DD / AA Capacidad: \_\_\_\_\_ L / Gal

Tiempo total en la unidad: \_\_\_\_\_ horas / dias / meses / años

Horas/KM de aceite: \_\_\_\_\_ Cambiado: Si / No / Filtrado

Horas/KM de filtro: \_\_\_\_\_ Reparado: Si / No / Limpiado

Comentarios:

Añadir pruebas: \_\_\_\_\_ 1000-200S

▲ coloque el formulario completado **dentro del paquete** (junto a las muestras)

▼ guardar para el seguimiento de esta muestra

▼ pegar en la **botella**



◀ escanear para rastrear la muestra

TAG o S/N:

\_\_\_\_\_  
Fecha de muestra:

LL10002256



LL10002256



DR.  
LANTOS  
WEARCHECK

escanear para completar *en línea*



LL10002257

Código de cliente: **LLC0003545**

Número de orden de trabajo: \_\_\_\_\_

▼ coloca la etiqueta de la máquina o completa esta información

ID de la unidad: \_\_\_\_\_ S/N: \_\_\_\_\_

Equipo Marca y Modelo: \_\_\_\_\_

- |   |   |   |
|---|---|---|
| Muestra de:                                 | <input type="checkbox"/> Caja de cambios      | <input type="checkbox"/> Cojinete plano       |
| <input type="checkbox"/> Aceite Circulante  | <input type="checkbox"/> Caja reductora       | <input type="checkbox"/> Rodamiento           |
| <input type="checkbox"/> Sistema hidráulico | <input type="checkbox"/> Extrusora            | <input type="checkbox"/> Cojinete de empuje   |
| <input type="checkbox"/> Bomba              | <input type="checkbox"/> Compresor Axial      | <input type="checkbox"/> Generador            |
| <input type="checkbox"/> Soplador           | <input type="checkbox"/> Compresor recip.     | <input type="checkbox"/> Aceite nuevo sin uso |
| <input type="checkbox"/> Turbina            | <input type="checkbox"/> Compresor a tornillo | <input type="checkbox"/> Otro _____           |

Filtro: Elemento/Profundidad/Fuera de Línea/Ninguno µm: \_\_\_\_\_

Nombre del aceite / fluido: \_\_\_\_\_

Fecha de la muestra: MM / DD / AA Capacidad: \_\_\_\_\_ L / Gal

Tiempo total en la unidad: \_\_\_\_\_ horas / dias / meses / años

Horas/KM de aceite: \_\_\_\_\_ Cambiado: Si / No / Filtrado

Horas/KM de filtro: \_\_\_\_\_ Reparado: Si / No / Limpiado

Comentarios:

Añadir pruebas: \_\_\_\_\_ 1000-200S

▲ coloque el formulario completado **dentro del paquete** (junto a las muestras)

▼ guardar para el seguimiento de esta muestra

▼ pegar en la **botella**



◀ escanear para rastrear la muestra

TAG o S/N:

\_\_\_\_\_

Fecha de muestra:

\_\_\_\_\_

LL10002257



LL10002257



DR.  
LANTOS  
WEARCHECK

escanear para completar *en línea*



LL10002258

Código de cliente: **LLC0003545**

Número de orden de trabajo: \_\_\_\_\_

▼ coloca la etiqueta de la máquina o completa esta información

ID de la unidad: \_\_\_\_\_ S/N: \_\_\_\_\_

Equipo Marca y Modelo: \_\_\_\_\_

- |   |   |   |
|---|---|---|
| Muestra de:                                 | <input type="checkbox"/> Caja de cambios      | <input type="checkbox"/> Cojinete plano       |
| <input type="checkbox"/> Aceite Circulante  | <input type="checkbox"/> Caja reductora       | <input type="checkbox"/> Rodamiento           |
| <input type="checkbox"/> Sistema hidráulico | <input type="checkbox"/> Extrusora            | <input type="checkbox"/> Cojinete de empuje   |
| <input type="checkbox"/> Bomba              | <input type="checkbox"/> Compresor Axial      | <input type="checkbox"/> Generador            |
| <input type="checkbox"/> Soplador           | <input type="checkbox"/> Compresor recip.     | <input type="checkbox"/> Aceite nuevo sin uso |
| <input type="checkbox"/> Turbina            | <input type="checkbox"/> Compresor a tornillo | <input type="checkbox"/> Otro _____           |

Filtro: Elemento/Profundidad/Fuera de Línea/Ninguno µm: \_\_\_\_\_

Nombre del aceite / fluido: \_\_\_\_\_

Fecha de la muestra: MM / DD / AA Capacidad: \_\_\_\_\_ L / Gal

Tiempo total en la unidad: \_\_\_\_\_ horas / dias / meses / años

Horas/KM de aceite: \_\_\_\_\_ Cambiado: Si / No / Filtrado

Horas/KM de filtro: \_\_\_\_\_ Reparado: Si / No / Limpiado

Comentarios:

Añadir pruebas: \_\_\_\_\_ 1000-200S

▲ coloque el formulario completado **dentro del paquete** (junto a las muestras)

▼ guardar para el seguimiento de esta muestra

▼ pegar en la **botella**



◀ escanear para rastrear la muestra

TAG o S/N:

\_\_\_\_\_  
Fecha de muestra:

LL10002258



LL10002258





DR.  
LANTOS  
**WEARCHECK**

escanear para completar *en línea*



LL10002259

Código de cliente: **LLC0003545**

Número de orden de trabajo: \_\_\_\_\_

▼ coloca la etiqueta de la máquina o completa esta información

ID de la unidad: \_\_\_\_\_ S/N: \_\_\_\_\_

Equipo Marca y Modelo: \_\_\_\_\_

- |   |   |   |
|---|---|---|
| Muestra de:                                 | <input type="checkbox"/> Caja de cambios      | <input type="checkbox"/> Cojinete plano       |
| <input type="checkbox"/> Aceite Circulante  | <input type="checkbox"/> Caja reductora       | <input type="checkbox"/> Rodamiento           |
| <input type="checkbox"/> Sistema hidráulico | <input type="checkbox"/> Extrusora            | <input type="checkbox"/> Cojinete de empuje   |
| <input type="checkbox"/> Bomba              | <input type="checkbox"/> Compresor Axial      | <input type="checkbox"/> Generador            |
| <input type="checkbox"/> Soplador           | <input type="checkbox"/> Compresor recip.     | <input type="checkbox"/> Aceite nuevo sin uso |
| <input type="checkbox"/> Turbina            | <input type="checkbox"/> Compresor a tornillo | <input type="checkbox"/> Otro _____           |

Filtro: Elemento/Profundidad/Fuera de Línea/Ninguno µm: \_\_\_\_\_

Nombre del aceite / fluido: \_\_\_\_\_

Fecha de la muestra: MM / DD / AA Capacidad: \_\_\_\_\_ L / Gal

Tiempo total en la unidad: \_\_\_\_\_ horas / dias / meses / años

Horas/KM de aceite: \_\_\_\_\_ Cambiado: Si / No / Filtrado

Horas/KM de filtro: \_\_\_\_\_ Reparado: Si / No / Limpiado

Comentarios:

Añadir pruebas: \_\_\_\_\_ 1000-200S

▲ coloque el formulario completado **dentro del paquete** (junto a las muestras)

▼ guardar para el seguimiento de esta muestra

▼ pegar en la **botella**



◀ escanear para rastrear la muestra

TAG o S/N:

\_\_\_\_\_  
Fecha de muestra:



LL10002259

LL10002259



DR.  
LANTOS  
WEARCHECK

escanear para completar *en línea*



LL10002260

Código de cliente: **LLC0003545**

Número de orden de trabajo: \_\_\_\_\_

▼ coloca la etiqueta de la máquina o completa esta información

ID de la unidad: \_\_\_\_\_ S/N: \_\_\_\_\_

Equipo Marca y Modelo: \_\_\_\_\_

- |   |   |   |
|---|---|---|
| Muestra de:                                 | <input type="checkbox"/> Caja de cambios      | <input type="checkbox"/> Cojinete plano       |
| <input type="checkbox"/> Aceite Circulante  | <input type="checkbox"/> Caja reductora       | <input type="checkbox"/> Rodamiento           |
| <input type="checkbox"/> Sistema hidráulico | <input type="checkbox"/> Extrusora            | <input type="checkbox"/> Cojinete de empuje   |
| <input type="checkbox"/> Bomba              | <input type="checkbox"/> Compresor Axial      | <input type="checkbox"/> Generador            |
| <input type="checkbox"/> Soplador           | <input type="checkbox"/> Compresor recip.     | <input type="checkbox"/> Aceite nuevo sin uso |
| <input type="checkbox"/> Turbina            | <input type="checkbox"/> Compresor a tornillo | <input type="checkbox"/> Otro _____           |

Filtro: Elemento/Profundidad/Fuera de Línea/Ninguno µm: \_\_\_\_\_

Nombre del aceite / fluido: \_\_\_\_\_

Fecha de la muestra: MM / DD / AA Capacidad: \_\_\_\_\_ L / Gal

Tiempo total en la unidad: \_\_\_\_\_ horas / dias / meses / años

Horas/KM de aceite: \_\_\_\_\_ Cambiado: Si / No / Filtrado

Horas/KM de filtro: \_\_\_\_\_ Reparado: Si / No / Limpiado

Comentarios:

Añadir pruebas: \_\_\_\_\_ 1000-200S

▲ coloque el formulario completado **dentro del paquete** (junto a las muestras)

▼ guardar para el seguimiento de esta muestra


▼ pegar en la **botella**



◀ escanear para rastrear la muestra

TAG o S/N:

\_\_\_\_\_  
Fecha de muestra:



LL10002260

LL10002260



DR.  
LANTOS  
WEARCHECK

escanear para completar *en línea*



LL10002261

Código de cliente: **LLC0003545**

Número de orden de trabajo: \_\_\_\_\_

▼ coloca la etiqueta de la máquina o completa esta información

ID de la unidad: \_\_\_\_\_ S/N: \_\_\_\_\_

Equipo Marca y Modelo: \_\_\_\_\_

- Muestra de:
- |   |   |   |
|---|---|---|
| <input type="checkbox"/> Aceite Circulante  | <input type="checkbox"/> Caja de cambios      | <input type="checkbox"/> Cojinete plano       |
| <input type="checkbox"/> Sistema hidráulico | <input type="checkbox"/> Caja reductora       | <input type="checkbox"/> Rodamiento           |
| <input type="checkbox"/> Bomba              | <input type="checkbox"/> Extrusora            | <input type="checkbox"/> Cojinete de empuje   |
| <input type="checkbox"/> Soplador           | <input type="checkbox"/> Compresor Axial      | <input type="checkbox"/> Generador            |
| <input type="checkbox"/> Turbina            | <input type="checkbox"/> Compresor recip.     | <input type="checkbox"/> Aceite nuevo sin uso |
|   | <input type="checkbox"/> Compresor a tornillo | <input type="checkbox"/> Otro _____           |

Filtro: Elemento/Profundidad/Fuera de Línea/Ninguno µm: \_\_\_\_\_

Nombre del aceite / fluido: \_\_\_\_\_

Fecha de la muestra: MM / DD / AA Capacidad: \_\_\_\_\_ L / Gal

Tiempo total en la unidad: \_\_\_\_\_ horas / dias / meses / años

Horas/KM de aceite: \_\_\_\_\_ Cambiado: Si / No / Filtrado

Horas/KM de filtro: \_\_\_\_\_ Reparado: Si / No / Limpiado

Comentarios:

Añadir pruebas: \_\_\_\_\_ 1000-200S

▲ coloque el formulario completado **dentro del paquete** (junto a las muestras)

▼ guardar para el seguimiento de esta muestra

▼ pegar en la **botella**



◀ escanear para rastrear la muestra

TAG o S/N:

\_\_\_\_\_  
Fecha de muestra:



LL10002261

LL10002261



DR.  
LANTOS  
WEARCHECK

escanear para completar *en línea*



LL10002262

Código de cliente: **LLC0003545**

Número de orden de trabajo: \_\_\_\_\_

▼ coloca la etiqueta de la máquina o completa esta información

ID de la unidad: \_\_\_\_\_ S/N: \_\_\_\_\_

Equipo Marca y Modelo: \_\_\_\_\_

- |   |   |   |
|---|---|---|
| Muestra de:                                 | <input type="checkbox"/> Caja de cambios      | <input type="checkbox"/> Cojinete plano       |
| <input type="checkbox"/> Aceite Circulante  | <input type="checkbox"/> Caja reductora       | <input type="checkbox"/> Rodamiento           |
| <input type="checkbox"/> Sistema hidráulico | <input type="checkbox"/> Extrusora            | <input type="checkbox"/> Cojinete de empuje   |
| <input type="checkbox"/> Bomba              | <input type="checkbox"/> Compresor Axial      | <input type="checkbox"/> Generador            |
| <input type="checkbox"/> Soplador           | <input type="checkbox"/> Compresor recip.     | <input type="checkbox"/> Aceite nuevo sin uso |
| <input type="checkbox"/> Turbina            | <input type="checkbox"/> Compresor a tornillo | <input type="checkbox"/> Otro _____           |

Filtro: Elemento/Profundidad/Fuera de Línea/Ninguno µm: \_\_\_\_\_

Nombre del aceite / fluido: \_\_\_\_\_

Fecha de la muestra: MM / DD / AA Capacidad: \_\_\_\_\_ L / Gal

Tiempo total en la unidad: \_\_\_\_\_ horas / dias / meses / años

Horas/KM de aceite: \_\_\_\_\_ Cambiado: Si / No / Filtrado

Horas/KM de filtro: \_\_\_\_\_ Reparado: Si / No / Limpiado

Comentarios:

Añadir pruebas: \_\_\_\_\_ 1000-200S

▲ coloque el formulario completado **dentro del paquete** (junto a las muestras)

▼ guardar para el seguimiento de esta muestra


▼ pegar en la **botella**



◀ escanear para rastrear la muestra

TAG o S/N:

\_\_\_\_\_  
Fecha de muestra:



LL10002262

LL10002262



DR.  
LANTOS  
WEARCHECK

escanear para completar *en línea*



LL10002263

Código de cliente: **LLC0003545**

Número de orden de trabajo: \_\_\_\_\_

▼ coloca la etiqueta de la máquina o completa esta información

ID de la unidad: \_\_\_\_\_ S/N: \_\_\_\_\_

Equipo Marca y Modelo: \_\_\_\_\_

- |   |   |   |
|---|---|---|
| Muestra de:                                 | <input type="checkbox"/> Caja de cambios      | <input type="checkbox"/> Cojinete plano       |
| <input type="checkbox"/> Aceite Circulante  | <input type="checkbox"/> Caja reductora       | <input type="checkbox"/> Rodamiento           |
| <input type="checkbox"/> Sistema hidráulico | <input type="checkbox"/> Extrusora            | <input type="checkbox"/> Cojinete de empuje   |
| <input type="checkbox"/> Bomba              | <input type="checkbox"/> Compresor Axial      | <input type="checkbox"/> Generador            |
| <input type="checkbox"/> Soplador           | <input type="checkbox"/> Compresor recip.     | <input type="checkbox"/> Aceite nuevo sin uso |
| <input type="checkbox"/> Turbina            | <input type="checkbox"/> Compresor a tornillo | <input type="checkbox"/> Otro _____           |

Filtro: Elemento/Profundidad/Fuera de Línea/Ninguno µm: \_\_\_\_\_

Nombre del aceite / fluido: \_\_\_\_\_

Fecha de la muestra: MM / DD / AA Capacidad: \_\_\_\_\_ L / Gal

Tiempo total en la unidad: \_\_\_\_\_ horas / dias / meses / años

Horas/KM de aceite: \_\_\_\_\_ Cambiado: Si / No / Filtrado

Horas/KM de filtro: \_\_\_\_\_ Reparado: Si / No / Limpiado

Comentarios:

Añadir pruebas: \_\_\_\_\_ 1000-200S

▲ coloque el formulario completado **dentro del paquete** (junto a las muestras)

▼ guardar para el seguimiento de esta muestra


▼ pegar en la **botella**



◀ escanear para rastrear la muestra

TAG o S/N:

\_\_\_\_\_  
Fecha de muestra:




LL10002263

LL10002263



DR.  
LANTOS  
WEARCHECK

escanear para completar *en línea*



LL10002264

Código de cliente: **LLC0003545**

Número de orden de trabajo: \_\_\_\_\_

▼ coloca la etiqueta de la máquina o completa esta información

ID de la unidad: \_\_\_\_\_ S/N: \_\_\_\_\_

Equipo Marca y Modelo: \_\_\_\_\_

- |   |   |   |
|---|---|---|
| Muestra de:                                 | <input type="checkbox"/> Caja de cambios      | <input type="checkbox"/> Cojinete plano       |
| <input type="checkbox"/> Aceite Circulante  | <input type="checkbox"/> Caja reductora       | <input type="checkbox"/> Rodamiento           |
| <input type="checkbox"/> Sistema hidráulico | <input type="checkbox"/> Extrusora            | <input type="checkbox"/> Cojinete de empuje   |
| <input type="checkbox"/> Bomba              | <input type="checkbox"/> Compresor Axial      | <input type="checkbox"/> Generador            |
| <input type="checkbox"/> Soplador           | <input type="checkbox"/> Compresor recip.     | <input type="checkbox"/> Aceite nuevo sin uso |
| <input type="checkbox"/> Turbina            | <input type="checkbox"/> Compresor a tornillo | <input type="checkbox"/> Otro _____           |

Filtro: Elemento/Profundidad/Fuera de Línea/Ninguno µm: \_\_\_\_\_

Nombre del aceite / fluido: \_\_\_\_\_

Fecha de la muestra: MM / DD / AA Capacidad: \_\_\_\_\_ L / Gal

Tiempo total en la unidad: \_\_\_\_\_ horas / dias / meses / años

Horas/KM de aceite: \_\_\_\_\_ Cambiado: Si / No / Filtrado

Horas/KM de filtro: \_\_\_\_\_ Reparado: Si / No / Limpiado

Comentarios:

Añadir pruebas: \_\_\_\_\_ 1000-200S

▲ coloque el formulario completado **dentro del paquete** (junto a las muestras)

▼ guardar para el seguimiento de esta muestra


▼ pegar en la **botella**



◀ escanear para rastrear la muestra

TAG o S/N:

\_\_\_\_\_  
Fecha de muestra:



LL10002264

LL10002264



DR.  
LANTOS  
WEARCHECK

escanear para completar *en línea*



LL10002265

Código de cliente: **LLC0003545**

Número de orden de trabajo: \_\_\_\_\_

▼ coloca la etiqueta de la máquina o completa esta información

ID de la unidad: \_\_\_\_\_ S/N: \_\_\_\_\_

Equipo Marca y Modelo: \_\_\_\_\_

- |   |   |   |
|---|---|---|
| Muestra de:                                 | <input type="checkbox"/> Caja de cambios      | <input type="checkbox"/> Cojinete plano       |
| <input type="checkbox"/> Aceite Circulante  | <input type="checkbox"/> Caja reductora       | <input type="checkbox"/> Rodamiento           |
| <input type="checkbox"/> Sistema hidráulico | <input type="checkbox"/> Extrusora            | <input type="checkbox"/> Cojinete de empuje   |
| <input type="checkbox"/> Bomba              | <input type="checkbox"/> Compresor Axial      | <input type="checkbox"/> Generador            |
| <input type="checkbox"/> Soplador           | <input type="checkbox"/> Compresor recip.     | <input type="checkbox"/> Aceite nuevo sin uso |
| <input type="checkbox"/> Turbina            | <input type="checkbox"/> Compresor a tornillo | <input type="checkbox"/> Otro _____           |

Filtro: Elemento/Profundidad/Fuera de Línea/Ninguno µm: \_\_\_\_\_

Nombre del aceite / fluido: \_\_\_\_\_

Fecha de la muestra: MM / DD / AA Capacidad: \_\_\_\_\_ L / Gal

Tiempo total en la unidad: \_\_\_\_\_ horas / dias / meses / años

Horas/KM de aceite: \_\_\_\_\_ Cambiado: Si / No / Filtrado

Horas/KM de filtro: \_\_\_\_\_ Reparado: Si / No / Limpiado

Comentarios:

Añadir pruebas: \_\_\_\_\_ 1000-200S

▲ coloque el formulario completado **dentro del paquete** (junto a las muestras)

▼ guardar para el seguimiento de esta muestra

▼ pegar en la **botella**



◀ escanear para rastrear la muestra

TAG o S/N:

\_\_\_\_\_  
Fecha de muestra:



LL10002265

LL10002265



DR.  
LANTOS  
WEARCHECK

escanear para completar *en línea*



LL10002266

Código de cliente: **LLC0003545**

Número de orden de trabajo: \_\_\_\_\_

▼ coloca la etiqueta de la máquina o completa esta información

ID de la unidad: \_\_\_\_\_ S/N: \_\_\_\_\_

Equipo Marca y Modelo: \_\_\_\_\_

- |   |   |   |
|---|---|---|
| Muestra de:                                 | <input type="checkbox"/> Caja de cambios      | <input type="checkbox"/> Cojinete plano       |
| <input type="checkbox"/> Aceite Circulante  | <input type="checkbox"/> Caja reductora       | <input type="checkbox"/> Rodamiento           |
| <input type="checkbox"/> Sistema hidráulico | <input type="checkbox"/> Extrusora            | <input type="checkbox"/> Cojinete de empuje   |
| <input type="checkbox"/> Bomba              | <input type="checkbox"/> Compresor Axial      | <input type="checkbox"/> Generador            |
| <input type="checkbox"/> Soplador           | <input type="checkbox"/> Compresor recip.     | <input type="checkbox"/> Aceite nuevo sin uso |
| <input type="checkbox"/> Turbina            | <input type="checkbox"/> Compresor a tornillo | <input type="checkbox"/> Otro _____           |

Filtro: Elemento/Profundidad/Fuera de Línea/Ninguno µm: \_\_\_\_\_

Nombre del aceite / fluido: \_\_\_\_\_

Fecha de la muestra: MM / DD / AA Capacidad: \_\_\_\_\_ L / Gal

Tiempo total en la unidad: \_\_\_\_\_ horas / dias / meses / años

Horas/KM de aceite: \_\_\_\_\_ Cambiado: Si / No / Filtrado

Horas/KM de filtro: \_\_\_\_\_ Reparado: Si / No / Limpiado

Comentarios:

Añadir pruebas: \_\_\_\_\_ 1000-200S

▲ coloque el formulario completado **dentro del paquete** (junto a las muestras)

▼ guardar para el seguimiento de esta muestra


▼ pegar en la **botella**



◀ escanear para rastrear la muestra

TAG o S/N:

\_\_\_\_\_  
Fecha de muestra:



LL10002266

LL10002266





DR.  
LANTOS  
**WEARCHECK**

escanear para completar *en línea*



LL10002267

Código de cliente: **LLC0003545**

Número de orden de trabajo: \_\_\_\_\_

▼ coloca la etiqueta de la máquina o completa esta información

ID de la unidad: \_\_\_\_\_ S/N: \_\_\_\_\_

Equipo Marca y Modelo: \_\_\_\_\_

- |   |   |   |
|---|---|---|
| Muestra de:                                 | <input type="checkbox"/> Caja de cambios      | <input type="checkbox"/> Cojinete plano       |
| <input type="checkbox"/> Aceite Circulante  | <input type="checkbox"/> Caja reductora       | <input type="checkbox"/> Rodamiento           |
| <input type="checkbox"/> Sistema hidráulico | <input type="checkbox"/> Extrusora            | <input type="checkbox"/> Cojinete de empuje   |
| <input type="checkbox"/> Bomba              | <input type="checkbox"/> Compresor Axial      | <input type="checkbox"/> Generador            |
| <input type="checkbox"/> Soplador           | <input type="checkbox"/> Compresor recip.     | <input type="checkbox"/> Aceite nuevo sin uso |
| <input type="checkbox"/> Turbina            | <input type="checkbox"/> Compresor a tornillo | <input type="checkbox"/> Otro _____           |

Filtro: Elemento/Profundidad/Fuera de Línea/Ninguno µm: \_\_\_\_\_

Nombre del aceite / fluido: \_\_\_\_\_

Fecha de la muestra: MM / DD / AA Capacidad: \_\_\_\_\_ L / Gal

Tiempo total en la unidad: \_\_\_\_\_ horas / dias / meses / años

Horas/KM de aceite: \_\_\_\_\_ Cambiado: Si / No / Filtrado

Horas/KM de filtro: \_\_\_\_\_ Reparado: Si / No / Limpiado

Comentarios:

Añadir pruebas: \_\_\_\_\_ 1000-200S

▲ coloque el formulario completado **dentro del paquete** (junto a las muestras)

▼ guardar para el seguimiento de esta muestra

▼ pegar en la **botella**



◀ escanear para rastrear la muestra

TAG o S/N:

\_\_\_\_\_  
Fecha de muestra:



LL10002267

LL10002267



DR.  
LANTOS  
WEARCHECK

escanear para completar *en línea*



LL10002268

Código de cliente: **LLC0003545**

Número de orden de trabajo: \_\_\_\_\_

▼ coloca la etiqueta de la máquina o completa esta información

ID de la unidad: \_\_\_\_\_ S/N: \_\_\_\_\_

Equipo Marca y Modelo: \_\_\_\_\_

- |   |   |   |
|---|---|---|
| Muestra de:                                 | <input type="checkbox"/> Caja de cambios      | <input type="checkbox"/> Cojinete plano       |
| <input type="checkbox"/> Aceite Circulante  | <input type="checkbox"/> Caja reductora       | <input type="checkbox"/> Rodamiento           |
| <input type="checkbox"/> Sistema hidráulico | <input type="checkbox"/> Extrusora            | <input type="checkbox"/> Cojinete de empuje   |
| <input type="checkbox"/> Bomba              | <input type="checkbox"/> Compresor Axial      | <input type="checkbox"/> Generador            |
| <input type="checkbox"/> Soplador           | <input type="checkbox"/> Compresor recip.     | <input type="checkbox"/> Aceite nuevo sin uso |
| <input type="checkbox"/> Turbina            | <input type="checkbox"/> Compresor a tornillo | <input type="checkbox"/> Otro _____           |

Filtro: Elemento/Profundidad/Fuera de Línea/Ninguno µm: \_\_\_\_\_

Nombre del aceite / fluido: \_\_\_\_\_

Fecha de la muestra: MM / DD / AA Capacidad: \_\_\_\_\_ L / Gal

Tiempo total en la unidad: \_\_\_\_\_ horas / dias / meses / años

Horas/KM de aceite: \_\_\_\_\_ Cambiado: Si / No / Filtrado

Horas/KM de filtro: \_\_\_\_\_ Reparado: Si / No / Limpiado

Comentarios:

Añadir pruebas: \_\_\_\_\_ 1000-200S

▲ coloque el formulario completado **dentro del paquete** (junto a las muestras)

▼ guardar para el seguimiento de esta muestra


▼ pegar en la **botella**



◀ escanear para rastrear la muestra

TAG o S/N:

\_\_\_\_\_  
Fecha de muestra:



LL10002268

LL10002268



DR.  
LANTOS  
WEARCHECK

escanear para completar *en línea*



LL10002269

Código de cliente: **LLC0003545**

Número de orden de trabajo: \_\_\_\_\_

▼ coloca la etiqueta de la máquina o completa esta información

ID de la unidad: \_\_\_\_\_ S/N: \_\_\_\_\_

Equipo Marca y Modelo: \_\_\_\_\_

- |   |   |   |
|---|---|---|
| Muestra de:                                 | <input type="checkbox"/> Caja de cambios      | <input type="checkbox"/> Cojinete plano       |
| <input type="checkbox"/> Aceite Circulante  | <input type="checkbox"/> Caja reductora       | <input type="checkbox"/> Rodamiento           |
| <input type="checkbox"/> Sistema hidráulico | <input type="checkbox"/> Extrusora            | <input type="checkbox"/> Cojinete de empuje   |
| <input type="checkbox"/> Bomba              | <input type="checkbox"/> Compresor Axial      | <input type="checkbox"/> Generador            |
| <input type="checkbox"/> Soplador           | <input type="checkbox"/> Compresor recip.     | <input type="checkbox"/> Aceite nuevo sin uso |
| <input type="checkbox"/> Turbina            | <input type="checkbox"/> Compresor a tornillo | <input type="checkbox"/> Otro _____           |

Filtro: Elemento/Profundidad/Fuera de Línea/Ninguno µm: \_\_\_\_\_

Nombre del aceite / fluido: \_\_\_\_\_

Fecha de la muestra: MM / DD / AA Capacidad: \_\_\_\_\_ L / Gal

Tiempo total en la unidad: \_\_\_\_\_ horas / dias / meses / años

Horas/KM de aceite: \_\_\_\_\_ Cambiado: Si / No / Filtrado

Horas/KM de filtro: \_\_\_\_\_ Reparado: Si / No / Limpiado

Comentarios:

Añadir pruebas: \_\_\_\_\_ 1000-200S

▲ coloque el formulario completado **dentro del paquete** (junto a las muestras)

▼ guardar para el seguimiento de esta muestra

▼ pegar en la **botella**



◀ escanear para rastrear la muestra

TAG o S/N:

\_\_\_\_\_  
Fecha de muestra:



LL10002269

LL10002269



DR.  
LANTOS  
WEARCHECK

escanear para completar *en línea*



LL10002270

Código de cliente: **LLC0003545**

Número de orden de trabajo: \_\_\_\_\_

▼ coloca la etiqueta de la máquina o completa esta información

ID de la unidad: \_\_\_\_\_ S/N: \_\_\_\_\_

Equipo Marca y Modelo: \_\_\_\_\_

- |   |   |   |
|---|---|---|
| Muestra de:                                 | <input type="checkbox"/> Caja de cambios      | <input type="checkbox"/> Cojinete plano       |
| <input type="checkbox"/> Aceite Circulante  | <input type="checkbox"/> Caja reductora       | <input type="checkbox"/> Rodamiento           |
| <input type="checkbox"/> Sistema hidráulico | <input type="checkbox"/> Extrusora            | <input type="checkbox"/> Cojinete de empuje   |
| <input type="checkbox"/> Bomba              | <input type="checkbox"/> Compresor Axial      | <input type="checkbox"/> Generador            |
| <input type="checkbox"/> Soplador           | <input type="checkbox"/> Compresor recip.     | <input type="checkbox"/> Aceite nuevo sin uso |
| <input type="checkbox"/> Turbina            | <input type="checkbox"/> Compresor a tornillo | <input type="checkbox"/> Otro _____           |

Filtro: Elemento/Profundidad/Fuera de Línea/Ninguno µm: \_\_\_\_\_

Nombre del aceite / fluido: \_\_\_\_\_

Fecha de la muestra: MM / DD / AA Capacidad: \_\_\_\_\_ L / Gal

Tiempo total en la unidad: \_\_\_\_\_ horas / dias / meses / años

Horas/KM de aceite: \_\_\_\_\_ Cambiado: Si / No / Filtrado

Horas/KM de filtro: \_\_\_\_\_ Reparado: Si / No / Limpiado

Comentarios:

Añadir pruebas: \_\_\_\_\_ 1000-200S

▲ coloque el formulario completado **dentro del paquete** (junto a las muestras)

▼ guardar para el seguimiento de esta muestra

▼ pegar en la **botella**



◀ escanear para rastrear la muestra

TAG o S/N:

\_\_\_\_\_  
Fecha de muestra:

LL10002270



LL10002270



DR.  
LANTOS  
WEARCHECK

escanear para completar *en línea*



LL10002271

Código de cliente: **LLC0003545**

Número de orden de trabajo: \_\_\_\_\_

▼ coloca la etiqueta de la máquina o completa esta información

ID de la unidad: \_\_\_\_\_ S/N: \_\_\_\_\_

Equipo Marca y Modelo: \_\_\_\_\_

- |   |   |   |
|---|---|---|
| Muestra de:                                 | <input type="checkbox"/> Caja de cambios      | <input type="checkbox"/> Cojinete plano       |
| <input type="checkbox"/> Aceite Circulante  | <input type="checkbox"/> Caja reductora       | <input type="checkbox"/> Rodamiento           |
| <input type="checkbox"/> Sistema hidráulico | <input type="checkbox"/> Extrusora            | <input type="checkbox"/> Cojinete de empuje   |
| <input type="checkbox"/> Bomba              | <input type="checkbox"/> Compresor Axial      | <input type="checkbox"/> Generador            |
| <input type="checkbox"/> Soplador           | <input type="checkbox"/> Compresor recip.     | <input type="checkbox"/> Aceite nuevo sin uso |
| <input type="checkbox"/> Turbina            | <input type="checkbox"/> Compresor a tornillo | <input type="checkbox"/> Otro _____           |

Filtro: Elemento/Profundidad/Fuera de Línea/Ninguno µm: \_\_\_\_\_

Nombre del aceite / fluido: \_\_\_\_\_

Fecha de la muestra: MM / DD / AA Capacidad: \_\_\_\_\_ L / Gal

Tiempo total en la unidad: \_\_\_\_\_ horas / dias / meses / años

Horas/KM de aceite: \_\_\_\_\_ Cambiado: Si / No / Filtrado

Horas/KM de filtro: \_\_\_\_\_ Reparado: Si / No / Limpiado

Comentarios:

Añadir pruebas: \_\_\_\_\_ 1000-200S

▲ coloque el formulario completado **dentro del paquete** (junto a las muestras)

▼ guardar para el seguimiento de esta muestra

▼ pegar en la **botella**



◀ escanear para rastrear la muestra

TAG o S/N:

\_\_\_\_\_  
Fecha de muestra:



LL10002271

LL10002271



DR.  
LANTOS  
WEARCHECK

escanear para completar *en línea*



LL10002272

Código de cliente: **LLC0003545**

Número de orden de trabajo: \_\_\_\_\_

▼ coloca la etiqueta de la máquina o completa esta información

ID de la unidad: \_\_\_\_\_ S/N: \_\_\_\_\_

Equipo Marca y Modelo: \_\_\_\_\_

- |   |   |   |
|---|---|---|
| Muestra de:                                 | <input type="checkbox"/> Caja de cambios      | <input type="checkbox"/> Cojinete plano       |
| <input type="checkbox"/> Aceite Circulante  | <input type="checkbox"/> Caja reductora       | <input type="checkbox"/> Rodamiento           |
| <input type="checkbox"/> Sistema hidráulico | <input type="checkbox"/> Extrusora            | <input type="checkbox"/> Cojinete de empuje   |
| <input type="checkbox"/> Bomba              | <input type="checkbox"/> Compresor Axial      | <input type="checkbox"/> Generador            |
| <input type="checkbox"/> Soplador           | <input type="checkbox"/> Compresor recip.     | <input type="checkbox"/> Aceite nuevo sin uso |
| <input type="checkbox"/> Turbina            | <input type="checkbox"/> Compresor a tornillo | <input type="checkbox"/> Otro _____           |

Filtro: Elemento/Profundidad/Fuera de Línea/Ninguno µm: \_\_\_\_\_

Nombre del aceite / fluido: \_\_\_\_\_

Fecha de la muestra: MM / DD / AA Capacidad: \_\_\_\_\_ L / Gal

Tiempo total en la unidad: \_\_\_\_\_ horas / dias / meses / años

Horas/KM de aceite: \_\_\_\_\_ Cambiado: Si / No / Filtrado

Horas/KM de filtro: \_\_\_\_\_ Reparado: Si / No / Limpiado

Comentarios:

Añadir pruebas: \_\_\_\_\_ 1000-200S

▲ coloque el formulario completado **dentro del paquete** (junto a las muestras)

▼ guardar para el seguimiento de esta muestra

▼ pegar en la **botella**



◀ escanear para rastrear la muestra

TAG o S/N:

\_\_\_\_\_  
Fecha de muestra:



LL10002272

LL10002272



DR.  
LANTOS  
WEARCHECK

escanear para completar *en línea*



LL10002273

Código de cliente: **LLC0003545**

Número de orden de trabajo: \_\_\_\_\_

▼ coloca la etiqueta de la máquina o completa esta información

ID de la unidad: \_\_\_\_\_ S/N: \_\_\_\_\_

Equipo Marca y Modelo: \_\_\_\_\_

- |   |   |   |
|---|---|---|
| Muestra de:                                 | <input type="checkbox"/> Caja de cambios      | <input type="checkbox"/> Cojinete plano       |
| <input type="checkbox"/> Aceite Circulante  | <input type="checkbox"/> Caja reductora       | <input type="checkbox"/> Rodamiento           |
| <input type="checkbox"/> Sistema hidráulico | <input type="checkbox"/> Extrusora            | <input type="checkbox"/> Cojinete de empuje   |
| <input type="checkbox"/> Bomba              | <input type="checkbox"/> Compresor Axial      | <input type="checkbox"/> Generador            |
| <input type="checkbox"/> Soplador           | <input type="checkbox"/> Compresor recip.     | <input type="checkbox"/> Aceite nuevo sin uso |
| <input type="checkbox"/> Turbina            | <input type="checkbox"/> Compresor a tornillo | <input type="checkbox"/> Otro _____           |

Filtro: Elemento/Profundidad/Fuera de Línea/Ninguno µm: \_\_\_\_\_

Nombre del aceite / fluido: \_\_\_\_\_

Fecha de la muestra: MM / DD / AA Capacidad: \_\_\_\_\_ L / Gal

Tiempo total en la unidad: \_\_\_\_\_ horas / dias / meses / años

Horas/KM de aceite: \_\_\_\_\_ Cambiado: Si / No / Filtrado

Horas/KM de filtro: \_\_\_\_\_ Reparado: Si / No / Limpiado

Comentarios:

Añadir pruebas: \_\_\_\_\_ 1000-200S

▲ coloque el formulario completado **dentro del paquete** (junto a las muestras)

▼ guardar para el seguimiento de esta muestra

▼ pegar en la **botella**



◀ escanear para rastrear la muestra

TAG o S/N:

\_\_\_\_\_

Fecha de muestra:

\_\_\_\_\_



LL10002273

LL10002273



DR.  
LANTOS  
WEARCHECK

escanear para completar *en línea*



LL10002274

Código de cliente: **LLC0003545**

Número de orden de trabajo: \_\_\_\_\_

▼ coloca la etiqueta de la máquina o completa esta información

ID de la unidad: \_\_\_\_\_ S/N: \_\_\_\_\_

Equipo Marca y Modelo: \_\_\_\_\_

- |   |   |   |
|---|---|---|
| Muestra de:                                 | <input type="checkbox"/> Caja de cambios      | <input type="checkbox"/> Cojinete plano       |
| <input type="checkbox"/> Aceite Circulante  | <input type="checkbox"/> Caja reductora       | <input type="checkbox"/> Rodamiento           |
| <input type="checkbox"/> Sistema hidráulico | <input type="checkbox"/> Extrusora            | <input type="checkbox"/> Cojinete de empuje   |
| <input type="checkbox"/> Bomba              | <input type="checkbox"/> Compresor Axial      | <input type="checkbox"/> Generador            |
| <input type="checkbox"/> Soplador           | <input type="checkbox"/> Compresor recip.     | <input type="checkbox"/> Aceite nuevo sin uso |
| <input type="checkbox"/> Turbina            | <input type="checkbox"/> Compresor a tornillo | <input type="checkbox"/> Otro _____           |

Filtro: Elemento/Profundidad/Fuera de Línea/Ninguno µm: \_\_\_\_\_

Nombre del aceite / fluido: \_\_\_\_\_

Fecha de la muestra: MM / DD / AA Capacidad: \_\_\_\_\_ L / Gal

Tiempo total en la unidad: \_\_\_\_\_ horas / dias / meses / años

Horas/KM de aceite: \_\_\_\_\_ Cambiado: Si / No / Filtrado

Horas/KM de filtro: \_\_\_\_\_ Reparado: Si / No / Limpiado

Comentarios:

Añadir pruebas: \_\_\_\_\_ 1000-200S

▲ coloque el formulario completado **dentro del paquete** (junto a las muestras)

▼ guardar para el seguimiento de esta muestra

▼ pegar en la **botella**



◀ escanear para rastrear la muestra

TAG o S/N:

\_\_\_\_\_  
Fecha de muestra:



LL10002274

LL10002274





DR.  
LANTOS  
WEARCHECK

escanear para completar *en línea*



LL10002275

Código de cliente: **LLC0003545**

Número de orden de trabajo: \_\_\_\_\_

▼ coloca la etiqueta de la máquina o completa esta información

ID de la unidad: \_\_\_\_\_ S/N: \_\_\_\_\_

Equipo Marca y Modelo: \_\_\_\_\_

- |   |   |   |
|---|---|---|
| Muestra de:                                 | <input type="checkbox"/> Caja de cambios      | <input type="checkbox"/> Cojinete plano       |
| <input type="checkbox"/> Aceite Circulante  | <input type="checkbox"/> Caja reductora       | <input type="checkbox"/> Rodamiento           |
| <input type="checkbox"/> Sistema hidráulico | <input type="checkbox"/> Extrusora            | <input type="checkbox"/> Cojinete de empuje   |
| <input type="checkbox"/> Bomba              | <input type="checkbox"/> Compresor Axial      | <input type="checkbox"/> Generador            |
| <input type="checkbox"/> Soplador           | <input type="checkbox"/> Compresor recip.     | <input type="checkbox"/> Aceite nuevo sin uso |
| <input type="checkbox"/> Turbina            | <input type="checkbox"/> Compresor a tornillo | <input type="checkbox"/> Otro _____           |

Filtro: Elemento/Profundidad/Fuera de Línea/Ninguno µm: \_\_\_\_\_

Nombre del aceite / fluido: \_\_\_\_\_

Fecha de la muestra: MM / DD / AA Capacidad: \_\_\_\_\_ L / Gal

Tiempo total en la unidad: \_\_\_\_\_ horas / dias / meses / años

Horas/KM de aceite: \_\_\_\_\_ Cambiado: Si / No / Filtrado

Horas/KM de filtro: \_\_\_\_\_ Reparado: Si / No / Limpiado

Comentarios:

Añadir pruebas: \_\_\_\_\_ 1000-200S

▲ coloque el formulario completado **dentro del paquete** (junto a las muestras)

▼ guardar para el seguimiento de esta muestra

▼ pegar en la **botella**



◀ escanear para rastrear la muestra

TAG o S/N:

\_\_\_\_\_  
Fecha de muestra:



LL10002275

LL10002275



DR.  
LANTOS  
WEARCHECK

escanear para completar *en línea*



LL10002276

Código de cliente: **LLC0003545**

Número de orden de trabajo: \_\_\_\_\_

▼ coloca la etiqueta de la máquina o completa esta información

ID de la unidad: \_\_\_\_\_ S/N: \_\_\_\_\_

Equipo Marca y Modelo: \_\_\_\_\_

- |   |   |   |
|---|---|---|
| Muestra de:                                 | <input type="checkbox"/> Caja de cambios      | <input type="checkbox"/> Cojinete plano       |
| <input type="checkbox"/> Aceite Circulante  | <input type="checkbox"/> Caja reductora       | <input type="checkbox"/> Rodamiento           |
| <input type="checkbox"/> Sistema hidráulico | <input type="checkbox"/> Extrusora            | <input type="checkbox"/> Cojinete de empuje   |
| <input type="checkbox"/> Bomba              | <input type="checkbox"/> Compresor Axial      | <input type="checkbox"/> Generador            |
| <input type="checkbox"/> Soplador           | <input type="checkbox"/> Compresor recip.     | <input type="checkbox"/> Aceite nuevo sin uso |
| <input type="checkbox"/> Turbina            | <input type="checkbox"/> Compresor a tornillo | <input type="checkbox"/> Otro _____           |

Filtro: Elemento/Profundidad/Fuera de Línea/Ninguno µm: \_\_\_\_\_

Nombre del aceite / fluido: \_\_\_\_\_

Fecha de la muestra: MM / DD / AA Capacidad: \_\_\_\_\_ L / Gal

Tiempo total en la unidad: \_\_\_\_\_ horas / dias / meses / años

Horas/KM de aceite: \_\_\_\_\_ Cambiado: Si / No / Filtrado

Horas/KM de filtro: \_\_\_\_\_ Reparado: Si / No / Limpiado

Comentarios:

Añadir pruebas: \_\_\_\_\_ 1000-200S

▲ coloque el formulario completado **dentro del paquete** (junto a las muestras)

▼ guardar para el seguimiento de esta muestra


▼ pegar en la **botella**



◀ escanear para rastrear la muestra

TAG o S/N:

\_\_\_\_\_  
Fecha de muestra:



LL10002276

LL10002276



DR.  
LANTOS  
WEARCHECK

escanear para completar *en línea*



LL10002277

Código de cliente: **LLC0003545**

Número de orden de trabajo: \_\_\_\_\_

▼ coloca la etiqueta de la máquina o completa esta información

ID de la unidad: \_\_\_\_\_ S/N: \_\_\_\_\_

Equipo Marca y Modelo: \_\_\_\_\_

- |   |   |   |
|---|---|---|
| Muestra de:                                 | <input type="checkbox"/> Caja de cambios      | <input type="checkbox"/> Cojinete plano       |
| <input type="checkbox"/> Aceite Circulante  | <input type="checkbox"/> Caja reductora       | <input type="checkbox"/> Rodamiento           |
| <input type="checkbox"/> Sistema hidráulico | <input type="checkbox"/> Extrusora            | <input type="checkbox"/> Cojinete de empuje   |
| <input type="checkbox"/> Bomba              | <input type="checkbox"/> Compresor Axial      | <input type="checkbox"/> Generador            |
| <input type="checkbox"/> Soplador           | <input type="checkbox"/> Compresor recip.     | <input type="checkbox"/> Aceite nuevo sin uso |
| <input type="checkbox"/> Turbina            | <input type="checkbox"/> Compresor a tornillo | <input type="checkbox"/> Otro _____           |

Filtro: Elemento/Profundidad/Fuera de Línea/Ninguno µm: \_\_\_\_\_

Nombre del aceite / fluido: \_\_\_\_\_

Fecha de la muestra: MM / DD / AA Capacidad: \_\_\_\_\_ L / Gal

Tiempo total en la unidad: \_\_\_\_\_ horas / dias / meses / años

Horas/KM de aceite: \_\_\_\_\_ Cambiado: Si / No / Filtrado

Horas/KM de filtro: \_\_\_\_\_ Reparado: Si / No / Limpiado

Comentarios:

Añadir pruebas: \_\_\_\_\_ 1000-200S

▲ coloque el formulario completado **dentro del paquete** (junto a las muestras)

▼ guardar para el seguimiento de esta muestra


▼ pegar en la **botella**



◀ escanear para rastrear la muestra

TAG o S/N:

\_\_\_\_\_  
Fecha de muestra:



LL10002277

LL10002277



DR.  
LANTOS  
WEARCHECK

escanear para completar *en línea*



LL10002278

Código de cliente: **LLC0003545**

Número de orden de trabajo: \_\_\_\_\_

▼ coloca la etiqueta de la máquina o completa esta información

ID de la unidad: \_\_\_\_\_ S/N: \_\_\_\_\_

Equipo Marca y Modelo: \_\_\_\_\_

- |   |   |   |
|---|---|---|
| Muestra de:                                 | <input type="checkbox"/> Caja de cambios      | <input type="checkbox"/> Cojinete plano       |
| <input type="checkbox"/> Aceite Circulante  | <input type="checkbox"/> Caja reductora       | <input type="checkbox"/> Rodamiento           |
| <input type="checkbox"/> Sistema hidráulico | <input type="checkbox"/> Extrusora            | <input type="checkbox"/> Cojinete de empuje   |
| <input type="checkbox"/> Bomba              | <input type="checkbox"/> Compresor Axial      | <input type="checkbox"/> Generador            |
| <input type="checkbox"/> Soplador           | <input type="checkbox"/> Compresor recip.     | <input type="checkbox"/> Aceite nuevo sin uso |
| <input type="checkbox"/> Turbina            | <input type="checkbox"/> Compresor a tornillo | <input type="checkbox"/> Otro _____           |

Filtro: Elemento/Profundidad/Fuera de Línea/Ninguno µm: \_\_\_\_\_

Nombre del aceite / fluido: \_\_\_\_\_

Fecha de la muestra: MM / DD / AA Capacidad: \_\_\_\_\_ L / Gal

Tiempo total en la unidad: \_\_\_\_\_ horas / dias / meses / años

Horas/KM de aceite: \_\_\_\_\_ Cambiado: Si / No / Filtrado

Horas/KM de filtro: \_\_\_\_\_ Reparado: Si / No / Limpiado

Comentarios:

Añadir pruebas: \_\_\_\_\_ 1000-200S

▲ coloque el formulario completado **dentro del paquete** (junto a las muestras)

▼ guardar para el seguimiento de esta muestra

▼ pegar en la **botella**




◀ escanear para rastrear la muestra

TAG o S/N:

\_\_\_\_\_  
Fecha de muestra:

LL10002278



LL10002278



DR.  
LANTOS  
WEARCHECK

escanear para completar *en línea*



LL10002279

Código de cliente: **LLC0003545**

Número de orden de trabajo: \_\_\_\_\_

▼ coloca la etiqueta de la máquina o completa esta información

ID de la unidad: \_\_\_\_\_ S/N: \_\_\_\_\_

Equipo Marca y Modelo: \_\_\_\_\_

- |   |   |   |
|---|---|---|
| Muestra de:                                 | <input type="checkbox"/> Caja de cambios      | <input type="checkbox"/> Cojinete plano       |
| <input type="checkbox"/> Aceite Circulante  | <input type="checkbox"/> Caja reductora       | <input type="checkbox"/> Rodamiento           |
| <input type="checkbox"/> Sistema hidráulico | <input type="checkbox"/> Extrusora            | <input type="checkbox"/> Cojinete de empuje   |
| <input type="checkbox"/> Bomba              | <input type="checkbox"/> Compresor Axial      | <input type="checkbox"/> Generador            |
| <input type="checkbox"/> Soplador           | <input type="checkbox"/> Compresor recip.     | <input type="checkbox"/> Aceite nuevo sin uso |
| <input type="checkbox"/> Turbina            | <input type="checkbox"/> Compresor a tornillo | <input type="checkbox"/> Otro _____           |

Filtro: Elemento/Profundidad/Fuera de Línea/Ninguno µm: \_\_\_\_\_

Nombre del aceite / fluido: \_\_\_\_\_

Fecha de la muestra: MM / DD / AA Capacidad: \_\_\_\_\_ L / Gal

Tiempo total en la unidad: \_\_\_\_\_ horas / dias / meses / años

Horas/KM de aceite: \_\_\_\_\_ Cambiado: Si / No / Filtrado

Horas/KM de filtro: \_\_\_\_\_ Reparado: Si / No / Limpiado

Comentarios:

Añadir pruebas: \_\_\_\_\_ 1000-200S

▲ coloque el formulario completado **dentro del paquete** (junto a las muestras)

▼ guardar para el seguimiento de esta muestra


▼ pegar en la **botella**



◀ escanear para rastrear la muestra

TAG o S/N:

\_\_\_\_\_  
Fecha de muestra:



LL10002279

LL10002279



DR.  
LANTOS  
**WEARCHECK**

escanear para completar *en línea*



LL10002280

Código de cliente: **LLC0003545**

Número de orden de trabajo: \_\_\_\_\_

▼ coloca la etiqueta de la máquina o completa esta información

ID de la unidad: \_\_\_\_\_ S/N: \_\_\_\_\_

Equipo Marca y Modelo: \_\_\_\_\_

- |   |   |   |
|---|---|---|
| Muestra de:                                 | <input type="checkbox"/> Caja de cambios      | <input type="checkbox"/> Cojinete plano       |
| <input type="checkbox"/> Aceite Circulante  | <input type="checkbox"/> Caja reductora       | <input type="checkbox"/> Rodamiento           |
| <input type="checkbox"/> Sistema hidráulico | <input type="checkbox"/> Extrusora            | <input type="checkbox"/> Cojinete de empuje   |
| <input type="checkbox"/> Bomba              | <input type="checkbox"/> Compresor Axial      | <input type="checkbox"/> Generador            |
| <input type="checkbox"/> Soplador           | <input type="checkbox"/> Compresor recip.     | <input type="checkbox"/> Aceite nuevo sin uso |
| <input type="checkbox"/> Turbina            | <input type="checkbox"/> Compresor a tornillo | <input type="checkbox"/> Otro _____           |

Filtro: Elemento/Profundidad/Fuera de Línea/Ninguno µm: \_\_\_\_\_

Nombre del aceite / fluido: \_\_\_\_\_

Fecha de la muestra: MM / DD / AA Capacidad: \_\_\_\_\_ L / Gal

Tiempo total en la unidad: \_\_\_\_\_ horas / dias / meses / años

Horas/KM de aceite: \_\_\_\_\_ Cambiado: Si / No / Filtrado

Horas/KM de filtro: \_\_\_\_\_ Reparado: Si / No / Limpiado

Comentarios:

Añadir pruebas: \_\_\_\_\_ 1000-200S

▲ coloque el formulario completado **dentro del paquete** (junto a las muestras)

▼ guardar para el seguimiento de esta muestra


▼ pegar en la **botella**



◀ escanear para rastrear la muestra

TAG o S/N:

\_\_\_\_\_  
Fecha de muestra:



LL10002280

LL10002280



DR.  
LANTOS  
WEARCHECK

escanear para completar *en línea*



LL10002281

Código de cliente: **LLC0003545**

Número de orden de trabajo: \_\_\_\_\_

▼ coloca la etiqueta de la máquina o completa esta información

ID de la unidad: \_\_\_\_\_ S/N: \_\_\_\_\_

Equipo Marca y Modelo: \_\_\_\_\_

- |   |   |   |
|---|---|---|
| Muestra de:                                 | <input type="checkbox"/> Caja de cambios      | <input type="checkbox"/> Cojinete plano       |
| <input type="checkbox"/> Aceite Circulante  | <input type="checkbox"/> Caja reductora       | <input type="checkbox"/> Rodamiento           |
| <input type="checkbox"/> Sistema hidráulico | <input type="checkbox"/> Extrusora            | <input type="checkbox"/> Cojinete de empuje   |
| <input type="checkbox"/> Bomba              | <input type="checkbox"/> Compresor Axial      | <input type="checkbox"/> Generador            |
| <input type="checkbox"/> Soplador           | <input type="checkbox"/> Compresor recip.     | <input type="checkbox"/> Aceite nuevo sin uso |
| <input type="checkbox"/> Turbina            | <input type="checkbox"/> Compresor a tornillo | <input type="checkbox"/> Otro _____           |

Filtro: Elemento/Profundidad/Fuera de Línea/Ninguno µm: \_\_\_\_\_

Nombre del aceite / fluido: \_\_\_\_\_

Fecha de la muestra: MM / DD / AA Capacidad: \_\_\_\_\_ L / Gal

Tiempo total en la unidad: \_\_\_\_\_ horas / dias / meses / años

Horas/KM de aceite: \_\_\_\_\_ Cambiado: Si / No / Filtrado

Horas/KM de filtro: \_\_\_\_\_ Reparado: Si / No / Limpiado

Comentarios:

Añadir pruebas: \_\_\_\_\_ 1000-200S

▲ coloque el formulario completado **dentro del paquete** (junto a las muestras)

▼ guardar para el seguimiento de esta muestra

▼ pegar en la **botella**



◀ escanear para rastrear la muestra

TAG o S/N:

\_\_\_\_\_  
Fecha de muestra:



LL10002281

LL10002281



DR.  
LANTOS  
WEARCHECK

escanear para completar *en línea*



LL10002282

Código de cliente: **LLC0003545**

Número de orden de trabajo: \_\_\_\_\_

▼ coloca la etiqueta de la máquina o completa esta información

ID de la unidad: \_\_\_\_\_ S/N: \_\_\_\_\_

Equipo Marca y Modelo: \_\_\_\_\_

- |   |   |   |
|---|---|---|
| Muestra de:                                 | <input type="checkbox"/> Caja de cambios      | <input type="checkbox"/> Cojinete plano       |
| <input type="checkbox"/> Aceite Circulante  | <input type="checkbox"/> Caja reductora       | <input type="checkbox"/> Rodamiento           |
| <input type="checkbox"/> Sistema hidráulico | <input type="checkbox"/> Extrusora            | <input type="checkbox"/> Cojinete de empuje   |
| <input type="checkbox"/> Bomba              | <input type="checkbox"/> Compresor Axial      | <input type="checkbox"/> Generador            |
| <input type="checkbox"/> Soplador           | <input type="checkbox"/> Compresor recip.     | <input type="checkbox"/> Aceite nuevo sin uso |
| <input type="checkbox"/> Turbina            | <input type="checkbox"/> Compresor a tornillo | <input type="checkbox"/> Otro _____           |

Filtro: Elemento/Profundidad/Fuera de Línea/Ninguno µm: \_\_\_\_\_

Nombre del aceite / fluido: \_\_\_\_\_

Fecha de la muestra: MM / DD / AA Capacidad: \_\_\_\_\_ L / Gal

Tiempo total en la unidad: \_\_\_\_\_ horas / dias / meses / años

Horas/KM de aceite: \_\_\_\_\_ Cambiado: Si / No / Filtrado

Horas/KM de filtro: \_\_\_\_\_ Reparado: Si / No / Limpiado

Comentarios:

Añadir pruebas: \_\_\_\_\_ 1000-200S

▲ coloque el formulario completado **dentro del paquete** (junto a las muestras)

▼ guardar para el seguimiento de esta muestra

▼ pegar en la **botella**



◀ escanear para rastrear la muestra

TAG o S/N:

\_\_\_\_\_  
Fecha de muestra:



LL10002282

LL10002282





DR.  
LANTOS  
WEARCHECK

escanear para completar *en línea*



LL10002283

Código de cliente: **LLC0003545**

Número de orden de trabajo: \_\_\_\_\_

▼ coloca la etiqueta de la máquina o completa esta información

ID de la unidad: \_\_\_\_\_ S/N: \_\_\_\_\_

Equipo Marca y Modelo: \_\_\_\_\_

- |   |   |   |
|---|---|---|
| Muestra de:                                 | <input type="checkbox"/> Caja de cambios      | <input type="checkbox"/> Cojinete plano       |
| <input type="checkbox"/> Aceite Circulante  | <input type="checkbox"/> Caja reductora       | <input type="checkbox"/> Rodamiento           |
| <input type="checkbox"/> Sistema hidráulico | <input type="checkbox"/> Extrusora            | <input type="checkbox"/> Cojinete de empuje   |
| <input type="checkbox"/> Bomba              | <input type="checkbox"/> Compresor Axial      | <input type="checkbox"/> Generador            |
| <input type="checkbox"/> Soplador           | <input type="checkbox"/> Compresor recip.     | <input type="checkbox"/> Aceite nuevo sin uso |
| <input type="checkbox"/> Turbina            | <input type="checkbox"/> Compresor a tornillo | <input type="checkbox"/> Otro _____           |

Filtro: Elemento/Profundidad/Fuera de Línea/Ninguno µm: \_\_\_\_\_

Nombre del aceite / fluido: \_\_\_\_\_

Fecha de la muestra: MM / DD / AA Capacidad: \_\_\_\_\_ L / Gal

Tiempo total en la unidad: \_\_\_\_\_ horas / dias / meses / años

Horas/KM de aceite: \_\_\_\_\_ Cambiado: Si / No / Filtrado

Horas/KM de filtro: \_\_\_\_\_ Reparado: Si / No / Limpiado

Comentarios:

Añadir pruebas: \_\_\_\_\_ 1000-200S

▲ coloque el formulario completado **dentro del paquete** (junto a las muestras)

▼ guardar para el seguimiento de esta muestra


▼ pegar en la **botella**



◀ escanear para rastrear la muestra

TAG o S/N:

\_\_\_\_\_  
Fecha de muestra:



LL10002283

LL10002283



DR.  
LANTOS  
WEARCHECK

escanear para completar *en línea*



LL10002284

Código de cliente: **LLC0003545**

Número de orden de trabajo: \_\_\_\_\_

▼ coloca la etiqueta de la máquina o completa esta información

ID de la unidad: \_\_\_\_\_ S/N: \_\_\_\_\_

Equipo Marca y Modelo: \_\_\_\_\_

- Muestra de:
- |   |   |   |
|---|---|---|
| <input type="checkbox"/> Aceite Circulante  | <input type="checkbox"/> Caja de cambios      | <input type="checkbox"/> Cojinete plano       |
| <input type="checkbox"/> Sistema hidráulico | <input type="checkbox"/> Caja reductora       | <input type="checkbox"/> Rodamiento           |
| <input type="checkbox"/> Bomba              | <input type="checkbox"/> Extrusora            | <input type="checkbox"/> Cojinete de empuje   |
| <input type="checkbox"/> Soplador           | <input type="checkbox"/> Compresor Axial      | <input type="checkbox"/> Generador            |
| <input type="checkbox"/> Turbina            | <input type="checkbox"/> Compresor recip.     | <input type="checkbox"/> Aceite nuevo sin uso |
|   | <input type="checkbox"/> Compresor a tornillo | <input type="checkbox"/> Otro _____           |

Filtro: Elemento/Profundidad/Fuera de Línea/Ninguno µm: \_\_\_\_\_

Nombre del aceite / fluido: \_\_\_\_\_

Fecha de la muestra: MM / DD / AA Capacidad: \_\_\_\_\_ L / Gal

Tiempo total en la unidad: \_\_\_\_\_ horas / dias / meses / años

Horas/KM de aceite: \_\_\_\_\_ Cambiado: Si / No / Filtrado

Horas/KM de filtro: \_\_\_\_\_ Reparado: Si / No / Limpiado

Comentarios:

Añadir pruebas: \_\_\_\_\_ 1000-200S

▲ coloque el formulario completado **dentro del paquete** (junto a las muestras)

▼ guardar para el seguimiento de esta muestra

▼ pegar en la **botella**



◀ escanear para rastrear la muestra

TAG o S/N:

\_\_\_\_\_  
Fecha de muestra:



LL10002284

LL10002284



DR.  
LANTOS  
WEARCHECK

escanear para completar *en línea*



LL10002285

Código de cliente: **LLC0003545**

Número de orden de trabajo: \_\_\_\_\_

▼ coloca la etiqueta de la máquina o completa esta información

ID de la unidad: \_\_\_\_\_ S/N: \_\_\_\_\_

Equipo Marca y Modelo: \_\_\_\_\_

- |   |   |   |
|---|---|---|
| Muestra de:                                 | <input type="checkbox"/> Caja de cambios      | <input type="checkbox"/> Cojinete plano       |
| <input type="checkbox"/> Aceite Circulante  | <input type="checkbox"/> Caja reductora       | <input type="checkbox"/> Rodamiento           |
| <input type="checkbox"/> Sistema hidráulico | <input type="checkbox"/> Extrusora            | <input type="checkbox"/> Cojinete de empuje   |
| <input type="checkbox"/> Bomba              | <input type="checkbox"/> Compresor Axial      | <input type="checkbox"/> Generador            |
| <input type="checkbox"/> Soplador           | <input type="checkbox"/> Compresor recip.     | <input type="checkbox"/> Aceite nuevo sin uso |
| <input type="checkbox"/> Turbina            | <input type="checkbox"/> Compresor a tornillo | <input type="checkbox"/> Otro _____           |

Filtro: Elemento/Profundidad/Fuera de Línea/Ninguno µm: \_\_\_\_\_

Nombre del aceite / fluido: \_\_\_\_\_

Fecha de la muestra: MM / DD / AA Capacidad: \_\_\_\_\_ L / Gal

Tiempo total en la unidad: \_\_\_\_\_ horas / dias / meses / años

Horas/KM de aceite: \_\_\_\_\_ Cambiado: Si / No / Filtrado

Horas/KM de filtro: \_\_\_\_\_ Reparado: Si / No / Limpiado

Comentarios:

Añadir pruebas: \_\_\_\_\_ 1000-200S

▲ coloque el formulario completado **dentro del paquete** (junto a las muestras)

▼ guardar para el seguimiento de esta muestra


▼ pegar en la **botella**



◀ escanear para rastrear la muestra

TAG o S/N:

\_\_\_\_\_  
Fecha de muestra:



LL10002285

LL10002285



DR.  
LANTOS  
WEARCHECK

escanear para completar *en línea*



LL10002286

Código de cliente: **LLC0003545**

Número de orden de trabajo: \_\_\_\_\_

▼ coloca la etiqueta de la máquina o completa esta información

ID de la unidad: \_\_\_\_\_ S/N: \_\_\_\_\_

Equipo Marca y Modelo: \_\_\_\_\_

Muestra de:	<input type="checkbox"/> Caja de cambios	<input type="checkbox"/> Cojinete plano
<input type="checkbox"/> Aceite Circulante	<input type="checkbox"/> Caja reductora	<input type="checkbox"/> Rodamiento
<input type="checkbox"/> Sistema hidráulico	<input type="checkbox"/> Extrusora	<input type="checkbox"/> Cojinete de empuje
<input type="checkbox"/> Bomba	<input type="checkbox"/> Compresor Axial	<input type="checkbox"/> Generador
<input type="checkbox"/> Soplador	<input type="checkbox"/> Compresor recip.	<input type="checkbox"/> Aceite nuevo sin uso
<input type="checkbox"/> Turbina	<input type="checkbox"/> Compresor a tornillo	<input type="checkbox"/> Otro _____

Filtro: Elemento/Profundidad/Fuera de Línea/Ninguno µm: \_\_\_\_\_

Nombre del aceite / fluido: \_\_\_\_\_

Fecha de la muestra: MM / DD / AA Capacidad: \_\_\_\_\_ L / Gal

Tiempo total en la unidad: \_\_\_\_\_ horas / dias / meses / años

Horas/KM de aceite: \_\_\_\_\_ Cambiado: Si / No / Filtrado

Horas/KM de filtro: \_\_\_\_\_ Reparado: Si / No / Limpiado

Comentarios:

Añadir pruebas: \_\_\_\_\_ 1000-200S

▲ coloque el formulario completado **dentro del paquete** (junto a las muestras)

▼ guardar para el seguimiento de esta muestra


▼ pegar en la **botella**



◀ escanear para rastrear la muestra

TAG o S/N:

\_\_\_\_\_  
Fecha de muestra:



LL10002286

LL10002286



DR.  
LANTOS  
WEARCHECK

escanear para completar *en línea*



LL10002287

Código de cliente: **LLC0003545**

Número de orden de trabajo: \_\_\_\_\_

▼ coloca la etiqueta de la máquina o completa esta información

ID de la unidad: \_\_\_\_\_ S/N: \_\_\_\_\_

Equipo Marca y Modelo: \_\_\_\_\_

- |   |   |   |
|---|---|---|
| Muestra de:                                 | <input type="checkbox"/> Caja de cambios      | <input type="checkbox"/> Cojinete plano       |
| <input type="checkbox"/> Aceite Circulante  | <input type="checkbox"/> Caja reductora       | <input type="checkbox"/> Rodamiento           |
| <input type="checkbox"/> Sistema hidráulico | <input type="checkbox"/> Extrusora            | <input type="checkbox"/> Cojinete de empuje   |
| <input type="checkbox"/> Bomba              | <input type="checkbox"/> Compresor Axial      | <input type="checkbox"/> Generador            |
| <input type="checkbox"/> Soplador           | <input type="checkbox"/> Compresor recip.     | <input type="checkbox"/> Aceite nuevo sin uso |
| <input type="checkbox"/> Turbina            | <input type="checkbox"/> Compresor a tornillo | <input type="checkbox"/> Otro _____           |

Filtro: Elemento/Profundidad/Fuera de Línea/Ninguno µm: \_\_\_\_\_

Nombre del aceite / fluido: \_\_\_\_\_

Fecha de la muestra: MM / DD / AA Capacidad: \_\_\_\_\_ L / Gal

Tiempo total en la unidad: \_\_\_\_\_ horas / dias / meses / años

Horas/KM de aceite: \_\_\_\_\_ Cambiado: Si / No / Filtrado

Horas/KM de filtro: \_\_\_\_\_ Reparado: Si / No / Limpiado

Comentarios:

Añadir pruebas: \_\_\_\_\_ 1000-200S

▲ coloque el formulario completado **dentro del paquete** (junto a las muestras)

▼ guardar para el seguimiento de esta muestra

▼ pegar en la **botella**




◀ escanear para rastrear la muestra

TAG o S/N:

\_\_\_\_\_  
Fecha de muestra:

LL10002287



LL10002287



DR.  
LANTOS  
WEARCHECK

escanear para completar *en línea*



LL10002288

Código de cliente: **LLC0003545**

Número de orden de trabajo: \_\_\_\_\_

▼ coloca la etiqueta de la máquina o completa esta información

ID de la unidad: \_\_\_\_\_ S/N: \_\_\_\_\_

Equipo Marca y Modelo: \_\_\_\_\_

- |   |   |   |
|---|---|---|
| Muestra de:                                 | <input type="checkbox"/> Caja de cambios      | <input type="checkbox"/> Cojinete plano       |
| <input type="checkbox"/> Aceite Circulante  | <input type="checkbox"/> Caja reductora       | <input type="checkbox"/> Rodamiento           |
| <input type="checkbox"/> Sistema hidráulico | <input type="checkbox"/> Extrusora            | <input type="checkbox"/> Cojinete de empuje   |
| <input type="checkbox"/> Bomba              | <input type="checkbox"/> Compresor Axial      | <input type="checkbox"/> Generador            |
| <input type="checkbox"/> Soplador           | <input type="checkbox"/> Compresor recip.     | <input type="checkbox"/> Aceite nuevo sin uso |
| <input type="checkbox"/> Turbina            | <input type="checkbox"/> Compresor a tornillo | <input type="checkbox"/> Otro _____           |

Filtro: Elemento/Profundidad/Fuera de Línea/Ninguno µm: \_\_\_\_\_

Nombre del aceite / fluido: \_\_\_\_\_

Fecha de la muestra: MM / DD / AA Capacidad: \_\_\_\_\_ L / Gal

Tiempo total en la unidad: \_\_\_\_\_ horas / dias / meses / años

Horas/KM de aceite: \_\_\_\_\_ Cambiado: Si / No / Filtrado

Horas/KM de filtro: \_\_\_\_\_ Reparado: Si / No / Limpiado

Comentarios:

Añadir pruebas: \_\_\_\_\_ 1000-200S

▲ coloque el formulario completado **dentro del paquete** (junto a las muestras)

▼ guardar para el seguimiento de esta muestra


▼ pegar en la **botella**



◀ escanear para rastrear la muestra

TAG o S/N:

\_\_\_\_\_  
Fecha de muestra:



LL10002288

LL10002288



DR.  
LANTOS  
WEARCHECK

escanear para completar *en línea*



LL10002289

Código de cliente: **LLC0003545**

Número de orden de trabajo: \_\_\_\_\_

▼ coloca la etiqueta de la máquina o completa esta información

ID de la unidad: \_\_\_\_\_ S/N: \_\_\_\_\_

Equipo Marca y Modelo: \_\_\_\_\_

- |   |   |   |
|---|---|---|
| Muestra de:                                 | <input type="checkbox"/> Caja de cambios      | <input type="checkbox"/> Cojinete plano       |
| <input type="checkbox"/> Aceite Circulante  | <input type="checkbox"/> Caja reductora       | <input type="checkbox"/> Rodamiento           |
| <input type="checkbox"/> Sistema hidráulico | <input type="checkbox"/> Extrusora            | <input type="checkbox"/> Cojinete de empuje   |
| <input type="checkbox"/> Bomba              | <input type="checkbox"/> Compresor Axial      | <input type="checkbox"/> Generador            |
| <input type="checkbox"/> Soplador           | <input type="checkbox"/> Compresor recip.     | <input type="checkbox"/> Aceite nuevo sin uso |
| <input type="checkbox"/> Turbina            | <input type="checkbox"/> Compresor a tornillo | <input type="checkbox"/> Otro _____           |

Filtro: Elemento/Profundidad/Fuera de Línea/Ninguno µm: \_\_\_\_\_

Nombre del aceite / fluido: \_\_\_\_\_

Fecha de la muestra: MM / DD / AA Capacidad: \_\_\_\_\_ L / Gal

Tiempo total en la unidad: \_\_\_\_\_ horas / dias / meses / años

Horas/KM de aceite: \_\_\_\_\_ Cambiado: Si / No / Filtrado

Horas/KM de filtro: \_\_\_\_\_ Reparado: Si / No / Limpiado

Comentarios:

Añadir pruebas: \_\_\_\_\_ 1000-200S

▲ coloque el formulario completado **dentro del paquete** (junto a las muestras)

▼ guardar para el seguimiento de esta muestra

▼ pegar en la **botella**



◀ escanear para rastrear la muestra

TAG o S/N:

\_\_\_\_\_  
Fecha de muestra:



LL10002289

LL10002289



DR.  
LANTOS  
WEARCHECK

escanear para completar *en línea*



LL10002290

Código de cliente: **LLC0003545**

Número de orden de trabajo: \_\_\_\_\_

▼ coloca la etiqueta de la máquina o completa esta información

ID de la unidad: \_\_\_\_\_ S/N: \_\_\_\_\_

Equipo Marca y Modelo: \_\_\_\_\_

- |   |   |   |
|---|---|---|
| Muestra de:                                 | <input type="checkbox"/> Caja de cambios      | <input type="checkbox"/> Cojinete plano       |
| <input type="checkbox"/> Aceite Circulante  | <input type="checkbox"/> Caja reductora       | <input type="checkbox"/> Rodamiento           |
| <input type="checkbox"/> Sistema hidráulico | <input type="checkbox"/> Extrusora            | <input type="checkbox"/> Cojinete de empuje   |
| <input type="checkbox"/> Bomba              | <input type="checkbox"/> Compresor Axial      | <input type="checkbox"/> Generador            |
| <input type="checkbox"/> Soplador           | <input type="checkbox"/> Compresor recip.     | <input type="checkbox"/> Aceite nuevo sin uso |
| <input type="checkbox"/> Turbina            | <input type="checkbox"/> Compresor a tornillo | <input type="checkbox"/> Otro _____           |

Filtro: Elemento/Profundidad/Fuera de Línea/Ninguno  $\mu$ m: \_\_\_\_\_

Nombre del aceite / fluido: \_\_\_\_\_

Fecha de la muestra: MM / DD / AA Capacidad: \_\_\_\_\_ L / Gal

Tiempo total en la unidad: \_\_\_\_\_ horas / dias / meses / años

Horas/KM de aceite: \_\_\_\_\_ Cambiado: Si / No / Filtrado

Horas/KM de filtro: \_\_\_\_\_ Reparado: Si / No / Limpiado

Comentarios:

Añadir pruebas: \_\_\_\_\_ 1000-200S

▲ coloque el formulario completado **dentro del paquete** (junto a las muestras)

▼ guardar para el seguimiento de esta muestra

▼ pegar en la **botella**




◀ escanear para rastrear la muestra

TAG o S/N:

\_\_\_\_\_  
Fecha de muestra:

LL10002290



LL10002290





DR.  
LANTOS  
WEARCHECK

escanear para completar *en línea*



LL10002291

Código de cliente: **LLC0003545**

Número de orden de trabajo: \_\_\_\_\_

▼ coloca la etiqueta de la máquina o completa esta información

ID de la unidad: \_\_\_\_\_ S/N: \_\_\_\_\_

Equipo Marca y Modelo: \_\_\_\_\_

- |   |   |   |
|---|---|---|
| Muestra de:                                 | <input type="checkbox"/> Caja de cambios      | <input type="checkbox"/> Cojinete plano       |
| <input type="checkbox"/> Aceite Circulante  | <input type="checkbox"/> Caja reductora       | <input type="checkbox"/> Rodamiento           |
| <input type="checkbox"/> Sistema hidráulico | <input type="checkbox"/> Extrusora            | <input type="checkbox"/> Cojinete de empuje   |
| <input type="checkbox"/> Bomba              | <input type="checkbox"/> Compresor Axial      | <input type="checkbox"/> Generador            |
| <input type="checkbox"/> Soplador           | <input type="checkbox"/> Compresor recip.     | <input type="checkbox"/> Aceite nuevo sin uso |
| <input type="checkbox"/> Turbina            | <input type="checkbox"/> Compresor a tornillo | <input type="checkbox"/> Otro _____           |

Filtro: Elemento/Profundidad/Fuera de Línea/Ninguno µm: \_\_\_\_\_

Nombre del aceite / fluido: \_\_\_\_\_

Fecha de la muestra: MM / DD / AA Capacidad: \_\_\_\_\_ L / Gal

Tiempo total en la unidad: \_\_\_\_\_ horas / dias / meses / años

Horas/KM de aceite: \_\_\_\_\_ Cambiado: Si / No / Filtrado

Horas/KM de filtro: \_\_\_\_\_ Reparado: Si / No / Limpiado

Comentarios:

Añadir pruebas: \_\_\_\_\_ 1000-200S

▲ coloque el formulario completado **dentro del paquete** (junto a las muestras)

▼ guardar para el seguimiento de esta muestra


▼ pegar en la **botella**



◀ escanear para rastrear la muestra

TAG o S/N:

\_\_\_\_\_  
Fecha de muestra:



LL10002291

LL10002291



DR.  
LANTOS  
WEARCHECK

escanear para completar *en línea*



LL10002292

Código de cliente: **LLC0003545**

Número de orden de trabajo: \_\_\_\_\_

▼ coloca la etiqueta de la máquina o completa esta información

ID de la unidad: \_\_\_\_\_ S/N: \_\_\_\_\_

Equipo Marca y Modelo: \_\_\_\_\_

- |   |   |   |
|---|---|---|
| Muestra de:                                 | <input type="checkbox"/> Caja de cambios      | <input type="checkbox"/> Cojinete plano       |
| <input type="checkbox"/> Aceite Circulante  | <input type="checkbox"/> Caja reductora       | <input type="checkbox"/> Rodamiento           |
| <input type="checkbox"/> Sistema hidráulico | <input type="checkbox"/> Extrusora            | <input type="checkbox"/> Cojinete de empuje   |
| <input type="checkbox"/> Bomba              | <input type="checkbox"/> Compresor Axial      | <input type="checkbox"/> Generador            |
| <input type="checkbox"/> Soplador           | <input type="checkbox"/> Compresor recip.     | <input type="checkbox"/> Aceite nuevo sin uso |
| <input type="checkbox"/> Turbina            | <input type="checkbox"/> Compresor a tornillo | <input type="checkbox"/> Otro _____           |

Filtro: Elemento/Profundidad/Fuera de Línea/Ninguno µm: \_\_\_\_\_

Nombre del aceite / fluido: \_\_\_\_\_

Fecha de la muestra: MM / DD / AA Capacidad: \_\_\_\_\_ L / Gal

Tiempo total en la unidad: \_\_\_\_\_ horas / dias / meses / años

Horas/KM de aceite: \_\_\_\_\_ Cambiado: Si / No / Filtrado

Horas/KM de filtro: \_\_\_\_\_ Reparado: Si / No / Limpiado

Comentarios:

Añadir pruebas: \_\_\_\_\_ 1000-200S

▲ coloque el formulario completado **dentro del paquete** (junto a las muestras)

▼ guardar para el seguimiento de esta muestra


▼ pegar en la **botella**



◀ escanear para rastrear la muestra

TAG o S/N:

\_\_\_\_\_  
Fecha de muestra:



LL10002292

LL10002292