



DR.
LANTOS
LAB

Laboratorio:
Dr. Lantos Laboratorio
Echeverría 3584
Buenos Aires, ZZ 1430
ARGENTINA

Enviar a:

CARGILL AGROPECUARIA S.A.C.I. (PY)

,
PY

Contenido de la Caja:



100 x botellas de muestra
100 x sobres de muestra
100 x formularios de información de muestra (SIF)
SIF# LL00000001 to LL00000100



▼ *escanear para rastrear muestras de esta caja y/o administrar estos kits de muestra*



IDENTIFICACIÓN DE LA CAJA

226613

▼ *mantener para sus registros * ESTAS ETIQUETAS SE DESPEGAN ** ▼ *colocar en la caja de envío de devolución*



◀ *escanear para rastrear cajas/muestras*

Cliente:

Enviado:

ID# 226613



ID# 226613



DR.
LANTOS
LAB

escanear para completar *en línea*



LL00000001

Código de cliente: **LLP0006030**

Número de orden de trabajo: _____

▼ coloca la etiqueta de la máquina o completa esta información

ID de la unidad: _____ S/N: _____

Equipo Marca y Modelo: _____

- Muestra de:
- | | | |
|---|---|---|
| <input type="checkbox"/> Aceite Circulante | <input type="checkbox"/> Caja reductora | <input type="checkbox"/> Cojinete plano |
| <input type="checkbox"/> Sistema hidráulico | <input type="checkbox"/> Extrusora | <input type="checkbox"/> Rodamiento |
| <input type="checkbox"/> Bomba | <input type="checkbox"/> Compresor Axial | <input type="checkbox"/> Cojinete de empuje |
| <input type="checkbox"/> Soplador | <input type="checkbox"/> Compresor recip. | <input type="checkbox"/> Generador |
| <input type="checkbox"/> Turbina | <input type="checkbox"/> Compresor a tornillo | <input type="checkbox"/> Aceite nuevo sin uso |
| | | <input type="checkbox"/> Otro _____ |

Filtro: Elemento/Profundidad/Fuera de Línea/Ninguno µm: _____

Nombre del aceite / fluido: _____

Fecha de la muestra: MM / DD / AA Capacidad: _____ L / Gal

Tiempo total en la unidad: _____ horas / días / meses / años

Horas/KM de aceite: _____ Cambiado: Si / No / Filtrado

Horas/KM de filtro: _____ Reparado: Si / No / Limpiado

Comentarios:

Añadir pruebas: _____ 1000-200S

▲ coloque el formulario completado **dentro del paquete** (junto a las muestras)

▼ guardar para el seguimiento de esta muestra

▼ pegar en la **botella**



◀ escanear para rastrear la muestra

TAG o S/N:

Fecha de muestra:

LL00000001



LL00000001



DR.
LANTOS
LAB

escanear para completar *en línea*



LL00000002

Código de cliente: **LLP0006030**

Número de orden de trabajo: _____

▼ coloca la etiqueta de la máquina o completa esta información

ID de la unidad: _____ S/N: _____

Equipo Marca y Modelo: _____

- Muestra de:
- | | | |
|---|---|---|
| <input type="checkbox"/> Aceite Circulante | <input type="checkbox"/> Caja de cambios | <input type="checkbox"/> Cojinete plano |
| <input type="checkbox"/> Sistema hidráulico | <input type="checkbox"/> Caja reductora | <input type="checkbox"/> Rodamiento |
| <input type="checkbox"/> Bomba | <input type="checkbox"/> Extrusora | <input type="checkbox"/> Cojinete de empuje |
| <input type="checkbox"/> Soplador | <input type="checkbox"/> Compresor Axial | <input type="checkbox"/> Generador |
| <input type="checkbox"/> Turbina | <input type="checkbox"/> Compresor recip. | <input type="checkbox"/> Aceite nuevo sin uso |
| | <input type="checkbox"/> Compresor a tornillo | <input type="checkbox"/> Otro _____ |

Filtro: Elemento/Profundidad/Fuera de Línea/Ninguno µm: _____

Nombre del aceite / fluido: _____

Fecha de la muestra: MM / DD / AA Capacidad: _____ L / Gal

Tiempo total en la unidad: _____ horas / dias / meses / años

Horas/KM de aceite: _____ Cambiado: Si / No / Filtrado

Horas/KM de filtro: _____ Reparado: Si / No / Limpiado

Comentarios:

Añadir pruebas: _____ 1000-200S

▲ coloque el formulario completado **dentro del paquete** (junto a las muestras)

▼ guardar para el seguimiento de esta muestra

▼ pegar en la **botella**




◀ escanear para rastrear la muestra

TAG o S/N:

Fecha de muestra:

LL00000002



LL00000002



DR.
LANTOS
LAB

escanear para completar *en línea*



LL00000003

Código de cliente: **LLP0006030**

Número de orden de trabajo: _____

▼ coloca la etiqueta de la máquina o completa esta información

ID de la unidad: _____ S/N: _____

Equipo Marca y Modelo: _____

- Muestra de:
- | | | |
|---|---|---|
| <input type="checkbox"/> Aceite Circulante | <input type="checkbox"/> Caja de cambios | <input type="checkbox"/> Cojinete plano |
| <input type="checkbox"/> Sistema hidráulico | <input type="checkbox"/> Caja reductora | <input type="checkbox"/> Rodamiento |
| <input type="checkbox"/> Bomba | <input type="checkbox"/> Extrusora | <input type="checkbox"/> Cojinete de empuje |
| <input type="checkbox"/> Soplador | <input type="checkbox"/> Compresor Axial | <input type="checkbox"/> Generador |
| <input type="checkbox"/> Turbina | <input type="checkbox"/> Compresor recip. | <input type="checkbox"/> Aceite nuevo sin uso |
| | <input type="checkbox"/> Compresor a tornillo | <input type="checkbox"/> Otro _____ |

Filtro: Elemento/Profundidad/Fuera de Línea/Ninguno µm: _____

Nombre del aceite / fluido: _____

Fecha de la muestra: MM / DD / AA Capacidad: _____ L / Gal

Tiempo total en la unidad: _____ horas / dias / meses / años

Horas/KM de aceite: _____ Cambiado: Si / No / Filtrado

Horas/KM de filtro: _____ Reparado: Si / No / Limpiado

Comentarios:

Añadir pruebas: _____ 1000-200S

▲ coloque el formulario completado **dentro del paquete** (junto a las muestras)

▼ guardar para el seguimiento de esta muestra

▼ pegar en la **botella**




◀ escanear para rastrear la muestra

TAG o S/N:

Fecha de muestra:

LL00000003



LL00000003



DR.
LANTOS
LAB

escanear para completar *en línea*



LL00000004

Código de cliente: **LLP0006030**

Número de orden de trabajo: _____

▼ coloca la etiqueta de la máquina o completa esta información

ID de la unidad: _____ S/N: _____

Equipo Marca y Modelo: _____

- Muestra de:
- | | | |
|---|---|---|
| <input type="checkbox"/> Aceite Circulante | <input type="checkbox"/> Caja de cambios | <input type="checkbox"/> Cojinete plano |
| <input type="checkbox"/> Sistema hidráulico | <input type="checkbox"/> Caja reductora | <input type="checkbox"/> Rodamiento |
| <input type="checkbox"/> Bomba | <input type="checkbox"/> Extrusora | <input type="checkbox"/> Cojinete de empuje |
| <input type="checkbox"/> Soplador | <input type="checkbox"/> Compresor Axial | <input type="checkbox"/> Generador |
| <input type="checkbox"/> Turbina | <input type="checkbox"/> Compresor recip. | <input type="checkbox"/> Aceite nuevo sin uso |
| | <input type="checkbox"/> Compresor a tornillo | <input type="checkbox"/> Otro _____ |

Filtro: Elemento/Profundidad/Fuera de Línea/Ninguno μ m: _____

Nombre del aceite / fluido: _____

Fecha de la muestra: MM / DD / AA Capacidad: _____ L / Gal

Tiempo total en la unidad: _____ horas / dias / meses / años

Horas/KM de aceite: _____ Cambiado: Si / No / Filtrado

Horas/KM de filtro: _____ Reparado: Si / No / Limpiado

Comentarios:

Añadir pruebas: _____ 1000-200S

▲ coloque el formulario completado **dentro del paquete** (junto a las muestras)

▼ guardar para el seguimiento de esta muestra

▼ pegar en la **botella**




◀ escanear para rastrear la muestra

TAG o S/N:

Fecha de muestra:

LL00000004



LL00000004



DR.
LANTOS
LAB

escanear para completar *en línea*



LL00000005

Código de cliente: **LLP0006030**

Número de orden de trabajo: _____

▼ coloca la etiqueta de la máquina o completa esta información

ID de la unidad: _____ S/N: _____

Equipo Marca y Modelo: _____

- Muestra de:
- | | | |
|---|---|---|
| <input type="checkbox"/> Aceite Circulante | <input type="checkbox"/> Caja de cambios | <input type="checkbox"/> Cojinete plano |
| <input type="checkbox"/> Sistema hidráulico | <input type="checkbox"/> Caja reductora | <input type="checkbox"/> Rodamiento |
| <input type="checkbox"/> Bomba | <input type="checkbox"/> Extrusora | <input type="checkbox"/> Cojinete de empuje |
| <input type="checkbox"/> Soplador | <input type="checkbox"/> Compresor Axial | <input type="checkbox"/> Generador |
| <input type="checkbox"/> Turbina | <input type="checkbox"/> Compresor recip. | <input type="checkbox"/> Aceite nuevo sin uso |
| | <input type="checkbox"/> Compresor a tornillo | <input type="checkbox"/> Otro _____ |

Filtro: Elemento/Profundidad/Fuera de Línea/Ninguno µm: _____

Nombre del aceite / fluido: _____

Fecha de la muestra: MM / DD / AA Capacidad: _____ L / Gal

Tiempo total en la unidad: _____ horas / dias / meses / años

Horas/KM de aceite: _____ Cambiado: Si / No / Filtrado

Horas/KM de filtro: _____ Reparado: Si / No / Limpiado

Comentarios:

Añadir pruebas: _____ 1000-200S

▲ coloque el formulario completado **dentro del paquete** (junto a las muestras)

▼ guardar para el seguimiento de esta muestra

▼ pegar en la **botella**




◀ escanear para rastrear la muestra

TAG o S/N:

Fecha de muestra:

LL00000005



LL00000005



DR.
LANTOS
LAB

escanear para completar *en línea*



LL00000006

Código de cliente: **LLP0006030**

Número de orden de trabajo: _____

▼ coloca la etiqueta de la máquina o completa esta información

ID de la unidad: _____ S/N: _____

Equipo Marca y Modelo: _____

- Muestra de:
- | | | |
|---|---|---|
| <input type="checkbox"/> Aceite Circulante | <input type="checkbox"/> Caja de cambios | <input type="checkbox"/> Cojinete plano |
| <input type="checkbox"/> Sistema hidráulico | <input type="checkbox"/> Caja reductora | <input type="checkbox"/> Rodamiento |
| <input type="checkbox"/> Bomba | <input type="checkbox"/> Extrusora | <input type="checkbox"/> Cojinete de empuje |
| <input type="checkbox"/> Soplador | <input type="checkbox"/> Compresor Axial | <input type="checkbox"/> Generador |
| <input type="checkbox"/> Turbina | <input type="checkbox"/> Compresor recip. | <input type="checkbox"/> Aceite nuevo sin uso |
| | <input type="checkbox"/> Compresor a tornillo | <input type="checkbox"/> Otro _____ |

Filtro: Elemento/Profundidad/Fuera de Línea/Ninguno µm: _____

Nombre del aceite / fluido: _____

Fecha de la muestra: MM / DD / AA Capacidad: _____ L / Gal

Tiempo total en la unidad: _____ horas / dias / meses / años

Horas/KM de aceite: _____ Cambiado: Si / No / Filtrado

Horas/KM de filtro: _____ Reparado: Si / No / Limpiado

Comentarios:

Añadir pruebas: _____ 1000-200S

▲ coloque el formulario completado **dentro del paquete** (junto a las muestras)

▼ guardar para el seguimiento de esta muestra

▼ pegar en la **botella**




◀ escanear para rastrear la muestra

TAG o S/N:

Fecha de muestra:

LL00000006



LL00000006



DR.
LANTOS
LAB

escanear para completar *en línea*



LL00000007

Código de cliente: **LLP0006030**

Número de orden de trabajo: _____

▼ coloca la etiqueta de la máquina o completa esta información

ID de la unidad: _____ S/N: _____

Equipo Marca y Modelo: _____

- Muestra de:
- | | | |
|---|---|---|
| <input type="checkbox"/> Aceite Circulante | <input type="checkbox"/> Caja de cambios | <input type="checkbox"/> Cojinete plano |
| <input type="checkbox"/> Sistema hidráulico | <input type="checkbox"/> Caja reductora | <input type="checkbox"/> Rodamiento |
| <input type="checkbox"/> Bomba | <input type="checkbox"/> Extrusora | <input type="checkbox"/> Cojinete de empuje |
| <input type="checkbox"/> Soplador | <input type="checkbox"/> Compresor Axial | <input type="checkbox"/> Generador |
| <input type="checkbox"/> Turbina | <input type="checkbox"/> Compresor recip. | <input type="checkbox"/> Aceite nuevo sin uso |
| | <input type="checkbox"/> Compresor a tornillo | <input type="checkbox"/> Otro _____ |

Filtro: Elemento/Profundidad/Fuera de Línea/Ninguno µm: _____

Nombre del aceite / fluido: _____

Fecha de la muestra: MM / DD / AA Capacidad: _____ L / Gal

Tiempo total en la unidad: _____ horas / dias / meses / años

Horas/KM de aceite: _____ Cambiado: Si / No / Filtrado

Horas/KM de filtro: _____ Reparado: Si / No / Limpiado

Comentarios:

Añadir pruebas: _____ 1000-200S

▲ coloque el formulario completado **dentro del paquete** (junto a las muestras)

▼ guardar para el seguimiento de esta muestra

▼ pegar en la **botella**




◀ escanear para rastrear la muestra

TAG o S/N:

Fecha de muestra:

LL00000007



LL00000007



DR.
LANTOS
LAB

escanear para completar *en línea*



LL00000008

Código de cliente: **LLP0006030**

Número de orden de trabajo: _____

▼ coloca la etiqueta de la máquina o completa esta información

ID de la unidad: _____ S/N: _____

Equipo Marca y Modelo: _____

- Muestra de:
- | | | |
|---|---|---|
| <input type="checkbox"/> Aceite Circulante | <input type="checkbox"/> Caja de cambios | <input type="checkbox"/> Cojinete plano |
| <input type="checkbox"/> Sistema hidráulico | <input type="checkbox"/> Caja reductora | <input type="checkbox"/> Rodamiento |
| <input type="checkbox"/> Bomba | <input type="checkbox"/> Extrusora | <input type="checkbox"/> Cojinete de empuje |
| <input type="checkbox"/> Soplador | <input type="checkbox"/> Compresor Axial | <input type="checkbox"/> Generador |
| <input type="checkbox"/> Turbina | <input type="checkbox"/> Compresor recip. | <input type="checkbox"/> Aceite nuevo sin uso |
| | <input type="checkbox"/> Compresor a tornillo | <input type="checkbox"/> Otro _____ |

Filtro: Elemento/Profundidad/Fuera de Línea/Ninguno µm: _____

Nombre del aceite / fluido: _____

Fecha de la muestra: MM / DD / AA Capacidad: _____ L / Gal

Tiempo total en la unidad: _____ horas / dias / meses / años

Horas/KM de aceite: _____ Cambiado: Si / No / Filtrado

Horas/KM de filtro: _____ Reparado: Si / No / Limpiado

Comentarios:

Añadir pruebas: _____ 1000-200S

▲ coloque el formulario completado **dentro del paquete** (junto a las muestras)

▼ guardar para el seguimiento de esta muestra

▼ pegar en la **botella**



◀ escanear para rastrear la muestra

TAG o S/N:

Fecha de muestra:

LL00000008



LL00000008



DR.
LANTOS
LAB

escanear para completar *en línea*



LL00000009

Código de cliente: **LLP0006030**

Número de orden de trabajo: _____

▼ coloca la etiqueta de la máquina o completa esta información

ID de la unidad: _____ S/N: _____

Equipo Marca y Modelo: _____

- Muestra de:
- | | | |
|---|---|---|
| <input type="checkbox"/> Aceite Circulante | <input type="checkbox"/> Caja de cambios | <input type="checkbox"/> Cojinete plano |
| <input type="checkbox"/> Sistema hidráulico | <input type="checkbox"/> Caja reductora | <input type="checkbox"/> Rodamiento |
| <input type="checkbox"/> Bomba | <input type="checkbox"/> Extrusora | <input type="checkbox"/> Cojinete de empuje |
| <input type="checkbox"/> Soplador | <input type="checkbox"/> Compresor Axial | <input type="checkbox"/> Generador |
| <input type="checkbox"/> Turbina | <input type="checkbox"/> Compresor recip. | <input type="checkbox"/> Aceite nuevo sin uso |
| | <input type="checkbox"/> Compresor a tornillo | <input type="checkbox"/> Otro _____ |

Filtro: Elemento/Profundidad/Fuera de Línea/Ninguno µm: _____

Nombre del aceite / fluido: _____

Fecha de la muestra: MM / DD / AA Capacidad: _____ L / Gal

Tiempo total en la unidad: _____ horas / dias / meses / años

Horas/KM de aceite: _____ Cambiado: Si / No / Filtrado

Horas/KM de filtro: _____ Reparado: Si / No / Limpiado

Comentarios:

Añadir pruebas: _____ 1000-200S

▲ coloque el formulario completado **dentro del paquete** (junto a las muestras)

▼ guardar para el seguimiento de esta muestra

▼ pegar en la **botella**




◀ escanear para rastrear la muestra

TAG o S/N:

Fecha de muestra:

LL00000009



LL00000009



DR.
LANTOS
LAB

escanear para completar *en línea*



LL00000010

Código de cliente: **LLP0006030**

Número de orden de trabajo: _____

▼ coloca la etiqueta de la máquina o completa esta información

ID de la unidad: _____ S/N: _____

Equipo Marca y Modelo: _____

- Muestra de:
- | | | |
|---|---|---|
| <input type="checkbox"/> Aceite Circulante | <input type="checkbox"/> Caja de cambios | <input type="checkbox"/> Cojinete plano |
| <input type="checkbox"/> Sistema hidráulico | <input type="checkbox"/> Caja reductora | <input type="checkbox"/> Rodamiento |
| <input type="checkbox"/> Bomba | <input type="checkbox"/> Extrusora | <input type="checkbox"/> Cojinete de empuje |
| <input type="checkbox"/> Soplador | <input type="checkbox"/> Compresor Axial | <input type="checkbox"/> Generador |
| <input type="checkbox"/> Turbina | <input type="checkbox"/> Compresor recip. | <input type="checkbox"/> Aceite nuevo sin uso |
| | <input type="checkbox"/> Compresor a tornillo | <input type="checkbox"/> Otro _____ |

Filtro: Elemento/Profundidad/Fuera de Línea/Ninguno µm: _____

Nombre del aceite / fluido: _____

Fecha de la muestra: MM / DD / AA Capacidad: _____ L / Gal

Tiempo total en la unidad: _____ horas / dias / meses / años

Horas/KM de aceite: _____ Cambiado: Si / No / Filtrado

Horas/KM de filtro: _____ Reparado: Si / No / Limpiado

Comentarios:

Añadir pruebas: _____ 1000-200S

▲ coloque el formulario completado **dentro del paquete** (junto a las muestras)

▼ guardar para el seguimiento de esta muestra

▼ pegar en la **botella**




◀ escanear para rastrear la muestra

TAG o S/N:

Fecha de muestra:

LL00000010



LL00000010



DR.
LANTOS
LAB

escanear para completar *en línea*



LL0000011

Código de cliente: **LLP0006030**

Número de orden de trabajo: _____

▼ coloca la etiqueta de la máquina o completa esta información

ID de la unidad: _____ S/N: _____

Equipo Marca y Modelo: _____

- Muestra de:
- | | | |
|---|---|---|
| <input type="checkbox"/> Aceite Circulante | <input type="checkbox"/> Caja de cambios | <input type="checkbox"/> Cojinete plano |
| <input type="checkbox"/> Sistema hidráulico | <input type="checkbox"/> Caja reductora | <input type="checkbox"/> Rodamiento |
| <input type="checkbox"/> Bomba | <input type="checkbox"/> Extrusora | <input type="checkbox"/> Cojinete de empuje |
| <input type="checkbox"/> Soplador | <input type="checkbox"/> Compresor Axial | <input type="checkbox"/> Generador |
| <input type="checkbox"/> Turbina | <input type="checkbox"/> Compresor recip. | <input type="checkbox"/> Aceite nuevo sin uso |
| | <input type="checkbox"/> Compresor a tornillo | <input type="checkbox"/> Otro _____ |

Filtro: Elemento/Profundidad/Fuera de Línea/Ninguno µm: _____

Nombre del aceite / fluido: _____

Fecha de la muestra: MM / DD / AA Capacidad: _____ L / Gal

Tiempo total en la unidad: _____ horas / dias / meses / años

Horas/KM de aceite: _____ Cambiado: Si / No / Filtrado

Horas/KM de filtro: _____ Reparado: Si / No / Limpiado

Comentarios:

Añadir pruebas: _____ 1000-200S

▲ coloque el formulario completado **dentro del paquete** (junto a las muestras)

▼ guardar para el seguimiento de esta muestra

▼ pegar en la **botella**




◀ escanear para rastrear la muestra

TAG o S/N:

Fecha de muestra:

LL0000011



LL0000011



DR.
LANTOS
LAB

escanear para completar *en línea*



LL00000012

Código de cliente: **LLP0006030**

Número de orden de trabajo: _____

▼ coloca la etiqueta de la máquina o completa esta información

ID de la unidad: _____ S/N: _____

Equipo Marca y Modelo: _____

- Muestra de:
- | | | |
|---|---|---|
| <input type="checkbox"/> Aceite Circulante | <input type="checkbox"/> Caja de cambios | <input type="checkbox"/> Cojinete plano |
| <input type="checkbox"/> Sistema hidráulico | <input type="checkbox"/> Caja reductora | <input type="checkbox"/> Rodamiento |
| <input type="checkbox"/> Bomba | <input type="checkbox"/> Extrusora | <input type="checkbox"/> Cojinete de empuje |
| <input type="checkbox"/> Soplador | <input type="checkbox"/> Compresor Axial | <input type="checkbox"/> Generador |
| <input type="checkbox"/> Turbina | <input type="checkbox"/> Compresor recip. | <input type="checkbox"/> Aceite nuevo sin uso |
| | <input type="checkbox"/> Compresor a tornillo | <input type="checkbox"/> Otro _____ |

Filtro: Elemento/Profundidad/Fuera de Línea/Ninguno µm: _____

Nombre del aceite / fluido: _____

Fecha de la muestra: MM / DD / AA Capacidad: _____ L / Gal

Tiempo total en la unidad: _____ horas / dias / meses / años

Horas/KM de aceite: _____ Cambiado: Si / No / Filtrado

Horas/KM de filtro: _____ Reparado: Si / No / Limpiado

Comentarios:

Añadir pruebas: _____ 1000-200S

▲ coloque el formulario completado **dentro del paquete** (junto a las muestras)

▼ guardar para el seguimiento de esta muestra

▼ pegar en la **botella**




◀ escanear para rastrear la muestra

TAG o S/N:

Fecha de muestra:

LL00000012



LL00000012



DR.
LANTOS
LAB

escanear para completar *en línea*



LL00000013

Código de cliente: **LLP0006030**

Número de orden de trabajo: _____

▼ coloca la etiqueta de la máquina o completa esta información

ID de la unidad: _____ S/N: _____

Equipo Marca y Modelo: _____

- Muestra de:
- | | | |
|---|---|---|
| <input type="checkbox"/> Aceite Circulante | <input type="checkbox"/> Caja de cambios | <input type="checkbox"/> Cojinete plano |
| <input type="checkbox"/> Sistema hidráulico | <input type="checkbox"/> Caja reductora | <input type="checkbox"/> Rodamiento |
| <input type="checkbox"/> Bomba | <input type="checkbox"/> Extrusora | <input type="checkbox"/> Cojinete de empuje |
| <input type="checkbox"/> Soplador | <input type="checkbox"/> Compresor Axial | <input type="checkbox"/> Generador |
| <input type="checkbox"/> Turbina | <input type="checkbox"/> Compresor recip. | <input type="checkbox"/> Aceite nuevo sin uso |
| | <input type="checkbox"/> Compresor a tornillo | <input type="checkbox"/> Otro _____ |

Filtro: Elemento/Profundidad/Fuera de Línea/Ninguno µm: _____

Nombre del aceite / fluido: _____

Fecha de la muestra: MM / DD / AA Capacidad: _____ L / Gal

Tiempo total en la unidad: _____ horas / dias / meses / años

Horas/KM de aceite: _____ Cambiado: Si / No / Filtrado

Horas/KM de filtro: _____ Reparado: Si / No / Limpiado

Comentarios:

Añadir pruebas: _____ 1000-200S

▲ coloque el formulario completado **dentro del paquete** (junto a las muestras)

▼ guardar para el seguimiento de esta muestra

▼ pegar en la **botella**




◀ escanear para rastrear la muestra

TAG o S/N:

Fecha de muestra:

LL00000013



LL00000013



DR.
LANTOS
LAB

escanear para completar *en línea*



LL00000014

Código de cliente: **LLP0006030**

Número de orden de trabajo: _____

▼ coloca la etiqueta de la máquina o completa esta información

ID de la unidad: _____ S/N: _____

Equipo Marca y Modelo: _____

- Muestra de:
- | | | |
|---|---|---|
| <input type="checkbox"/> Aceite Circulante | <input type="checkbox"/> Caja de cambios | <input type="checkbox"/> Cojinete plano |
| <input type="checkbox"/> Sistema hidráulico | <input type="checkbox"/> Caja reductora | <input type="checkbox"/> Rodamiento |
| <input type="checkbox"/> Bomba | <input type="checkbox"/> Extrusora | <input type="checkbox"/> Cojinete de empuje |
| <input type="checkbox"/> Soplador | <input type="checkbox"/> Compresor Axial | <input type="checkbox"/> Generador |
| <input type="checkbox"/> Turbina | <input type="checkbox"/> Compresor recip. | <input type="checkbox"/> Aceite nuevo sin uso |
| | <input type="checkbox"/> Compresor a tornillo | <input type="checkbox"/> Otro _____ |

Filtro: Elemento/Profundidad/Fuera de Línea/Ninguno µm: _____

Nombre del aceite / fluido: _____

Fecha de la muestra: MM / DD / AA Capacidad: _____ L / Gal

Tiempo total en la unidad: _____ horas / dias / meses / años

Horas/KM de aceite: _____ Cambiado: Si / No / Filtrado

Horas/KM de filtro: _____ Reparado: Si / No / Limpiado

Comentarios:

Añadir pruebas: _____ 1000-200S

▲ coloque el formulario completado **dentro del paquete** (junto a las muestras)

▼ guardar para el seguimiento de esta muestra

▼ pegar en la **botella**



◀ escanear para rastrear la muestra

TAG o S/N:

Fecha de muestra:

LL00000014



LL00000014



DR.
LANTOS
LAB

escanear para completar *en línea*



LL00000015

Código de cliente: **LLP0006030**

Número de orden de trabajo: _____

▼ coloca la etiqueta de la máquina o completa esta información

ID de la unidad: _____ S/N: _____

Equipo Marca y Modelo: _____

- Muestra de:
- | | | |
|---|---|---|
| <input type="checkbox"/> Aceite Circulante | <input type="checkbox"/> Caja de cambios | <input type="checkbox"/> Cojinete plano |
| <input type="checkbox"/> Sistema hidráulico | <input type="checkbox"/> Caja reductora | <input type="checkbox"/> Rodamiento |
| <input type="checkbox"/> Bomba | <input type="checkbox"/> Extrusora | <input type="checkbox"/> Cojinete de empuje |
| <input type="checkbox"/> Soplador | <input type="checkbox"/> Compresor Axial | <input type="checkbox"/> Generador |
| <input type="checkbox"/> Turbina | <input type="checkbox"/> Compresor recip. | <input type="checkbox"/> Aceite nuevo sin uso |
| | <input type="checkbox"/> Compresor a tornillo | <input type="checkbox"/> Otro _____ |

Filtro: Elemento/Profundidad/Fuera de Línea/Ninguno µm: _____

Nombre del aceite / fluido: _____

Fecha de la muestra: MM / DD / AA Capacidad: _____ L / Gal

Tiempo total en la unidad: _____ horas / dias / meses / años

Horas/KM de aceite: _____ Cambiado: Si / No / Filtrado

Horas/KM de filtro: _____ Reparado: Si / No / Limpiado

Comentarios:

Añadir pruebas: _____ 1000-200S

▲ coloque el formulario completado **dentro del paquete** (junto a las muestras)

▼ guardar para el seguimiento de esta muestra

▼ pegar en la **botella**



◀ escanear para rastrear la muestra

TAG o S/N:

Fecha de muestra:

LL00000015



LL00000015



DR.
LANTOS
LAB

escanear para completar *en línea*



LL00000016

Código de cliente: **LLP0006030**

Número de orden de trabajo: _____

▼ coloca la etiqueta de la máquina o completa esta información

ID de la unidad: _____ S/N: _____

Equipo Marca y Modelo: _____

- Muestra de:
- | | | |
|---|---|---|
| <input type="checkbox"/> Aceite Circulante | <input type="checkbox"/> Caja de cambios | <input type="checkbox"/> Cojinete plano |
| <input type="checkbox"/> Sistema hidráulico | <input type="checkbox"/> Caja reductora | <input type="checkbox"/> Rodamiento |
| <input type="checkbox"/> Bomba | <input type="checkbox"/> Extrusora | <input type="checkbox"/> Cojinete de empuje |
| <input type="checkbox"/> Soplador | <input type="checkbox"/> Compresor Axial | <input type="checkbox"/> Generador |
| <input type="checkbox"/> Turbina | <input type="checkbox"/> Compresor recip. | <input type="checkbox"/> Aceite nuevo sin uso |
| | <input type="checkbox"/> Compresor a tornillo | <input type="checkbox"/> Otro _____ |

Filtro: Elemento/Profundidad/Fuera de Línea/Ninguno µm: _____

Nombre del aceite / fluido: _____

Fecha de la muestra: MM / DD / AA Capacidad: _____ L / Gal

Tiempo total en la unidad: _____ horas / dias / meses / años

Horas/KM de aceite: _____ Cambiado: Si / No / Filtrado

Horas/KM de filtro: _____ Reparado: Si / No / Limpiado

Comentarios:

Añadir pruebas: _____ 1000-200S

▲ coloque el formulario completado **dentro del paquete** (junto a las muestras)

▼ guardar para el seguimiento de esta muestra

▼ pegar en la **botella**



◀ escanear para rastrear la muestra

TAG o S/N:

Fecha de muestra:

LL00000016



LL00000016



DR.
LANTOS
LAB

escanear para completar *en línea*



LL0000017

Código de cliente: **LLP0006030**

Número de orden de trabajo: _____

▼ coloca la etiqueta de la máquina o completa esta información

ID de la unidad: _____ S/N: _____

Equipo Marca y Modelo: _____

- Muestra de:
- | | | |
|---|---|---|
| <input type="checkbox"/> Aceite Circulante | <input type="checkbox"/> Caja de cambios | <input type="checkbox"/> Cojinete plano |
| <input type="checkbox"/> Sistema hidráulico | <input type="checkbox"/> Caja reductora | <input type="checkbox"/> Rodamiento |
| <input type="checkbox"/> Bomba | <input type="checkbox"/> Extrusora | <input type="checkbox"/> Cojinete de empuje |
| <input type="checkbox"/> Soplador | <input type="checkbox"/> Compresor Axial | <input type="checkbox"/> Generador |
| <input type="checkbox"/> Turbina | <input type="checkbox"/> Compresor recip. | <input type="checkbox"/> Aceite nuevo sin uso |
| | <input type="checkbox"/> Compresor a tornillo | <input type="checkbox"/> Otro _____ |

Filtro: Elemento/Profundidad/Fuera de Línea/Ninguno µm: _____

Nombre del aceite / fluido: _____

Fecha de la muestra: MM / DD / AA Capacidad: _____ L / Gal

Tiempo total en la unidad: _____ horas / dias / meses / años

Horas/KM de aceite: _____ Cambiado: Si / No / Filtrado

Horas/KM de filtro: _____ Reparado: Si / No / Limpiado

Comentarios:

Añadir pruebas: _____ 1000-200S

▲ coloque el formulario completado **dentro del paquete** (junto a las muestras)

▼ guardar para el seguimiento de esta muestra

▼ pegar en la **botella**




◀ escanear para rastrear la muestra

TAG o S/N:

Fecha de muestra:

LL0000017



LL0000017



DR.
LANTOS
LAB

escanear para completar *en línea*



LL00000018

Código de cliente: **LLP0006030**

Número de orden de trabajo: _____

▼ coloca la etiqueta de la máquina o completa esta información

ID de la unidad: _____ S/N: _____

Equipo Marca y Modelo: _____

- Muestra de:
- | | | |
|---|---|---|
| <input type="checkbox"/> Aceite Circulante | <input type="checkbox"/> Caja de cambios | <input type="checkbox"/> Cojinete plano |
| <input type="checkbox"/> Sistema hidráulico | <input type="checkbox"/> Caja reductora | <input type="checkbox"/> Rodamiento |
| <input type="checkbox"/> Bomba | <input type="checkbox"/> Extrusora | <input type="checkbox"/> Cojinete de empuje |
| <input type="checkbox"/> Soplador | <input type="checkbox"/> Compresor Axial | <input type="checkbox"/> Generador |
| <input type="checkbox"/> Turbina | <input type="checkbox"/> Compresor recip. | <input type="checkbox"/> Aceite nuevo sin uso |
| | <input type="checkbox"/> Compresor a tornillo | <input type="checkbox"/> Otro _____ |

Filtro: Elemento/Profundidad/Fuera de Línea/Ninguno µm: _____

Nombre del aceite / fluido: _____

Fecha de la muestra: MM / DD / AA Capacidad: _____ L / Gal

Tiempo total en la unidad: _____ horas / dias / meses / años

Horas/KM de aceite: _____ Cambiado: Si / No / Filtrado

Horas/KM de filtro: _____ Reparado: Si / No / Limpiado

Comentarios:

Añadir pruebas: _____ 1000-200S

▲ coloque el formulario completado **dentro del paquete** (junto a las muestras)

▼ guardar para el seguimiento de esta muestra

▼ pegar en la **botella**




◀ escanear para rastrear la muestra

TAG o S/N:

Fecha de muestra:

LL00000018



LL00000018



DR.
LANTOS
LAB

escanear para completar *en línea*



LL00000019

Código de cliente: **LLP0006030**

Número de orden de trabajo: _____

▼ coloca la etiqueta de la máquina o completa esta información

ID de la unidad: _____ S/N: _____

Equipo Marca y Modelo: _____

- Muestra de:
- | | | |
|---|---|---|
| <input type="checkbox"/> Aceite Circulante | <input type="checkbox"/> Caja de cambios | <input type="checkbox"/> Cojinete plano |
| <input type="checkbox"/> Sistema hidráulico | <input type="checkbox"/> Caja reductora | <input type="checkbox"/> Rodamiento |
| <input type="checkbox"/> Bomba | <input type="checkbox"/> Extrusora | <input type="checkbox"/> Cojinete de empuje |
| <input type="checkbox"/> Soplador | <input type="checkbox"/> Compresor Axial | <input type="checkbox"/> Generador |
| <input type="checkbox"/> Turbina | <input type="checkbox"/> Compresor recip. | <input type="checkbox"/> Aceite nuevo sin uso |
| | <input type="checkbox"/> Compresor a tornillo | <input type="checkbox"/> Otro _____ |

Filtro: Elemento/Profundidad/Fuera de Línea/Ninguno µm: _____

Nombre del aceite / fluido: _____

Fecha de la muestra: MM / DD / AA Capacidad: _____ L / Gal

Tiempo total en la unidad: _____ horas / dias / meses / años

Horas/KM de aceite: _____ Cambiado: Si / No / Filtrado

Horas/KM de filtro: _____ Reparado: Si / No / Limpiado

Comentarios:

Añadir pruebas: _____ 1000-200S

▲ coloque el formulario completado **dentro del paquete** (junto a las muestras)

▼ guardar para el seguimiento de esta muestra

▼ pegar en la **botella**




◀ escanear para rastrear la muestra

TAG o S/N:

Fecha de muestra:

LL00000019



LL00000019



DR.
LANTOS
LAB

escanear para completar *en línea*



LL00000020

Código de cliente: **LLP0006030**

Número de orden de trabajo: _____

▼ coloca la etiqueta de la máquina o completa esta información

ID de la unidad: _____ S/N: _____

Equipo Marca y Modelo: _____

- Muestra de:
- | | | |
|---|---|---|
| <input type="checkbox"/> Aceite Circulante | <input type="checkbox"/> Caja de cambios | <input type="checkbox"/> Cojinete plano |
| <input type="checkbox"/> Sistema hidráulico | <input type="checkbox"/> Caja reductora | <input type="checkbox"/> Rodamiento |
| <input type="checkbox"/> Bomba | <input type="checkbox"/> Extrusora | <input type="checkbox"/> Cojinete de empuje |
| <input type="checkbox"/> Soplador | <input type="checkbox"/> Compresor Axial | <input type="checkbox"/> Generador |
| <input type="checkbox"/> Turbina | <input type="checkbox"/> Compresor recip. | <input type="checkbox"/> Aceite nuevo sin uso |
| | <input type="checkbox"/> Compresor a tornillo | <input type="checkbox"/> Otro _____ |

Filtro: Elemento/Profundidad/Fuera de Línea/Ninguno μ m: _____

Nombre del aceite / fluido: _____

Fecha de la muestra: MM / DD / AA Capacidad: _____ L / Gal

Tiempo total en la unidad: _____ horas / dias / meses / años

Horas/KM de aceite: _____ Cambiado: Si / No / Filtrado

Horas/KM de filtro: _____ Reparado: Si / No / Limpiado

Comentarios:

Añadir pruebas: _____ 1000-200S

▲ coloque el formulario completado **dentro del paquete** (junto a las muestras)

▼ guardar para el seguimiento de esta muestra

▼ pegar en la **botella**



◀ escanear para rastrear la muestra

TAG o S/N:

Fecha de muestra:

LL00000020



LL00000020



DR.
LANTOS
LAB

escanear para completar *en línea*



LL0000021

Código de cliente: **LLP0006030**

Número de orden de trabajo: _____

▼ coloca la etiqueta de la máquina o completa esta información

ID de la unidad: _____ S/N: _____

Equipo Marca y Modelo: _____

- Muestra de:
- | | | |
|---|---|---|
| <input type="checkbox"/> Aceite Circulante | <input type="checkbox"/> Caja de cambios | <input type="checkbox"/> Cojinete plano |
| <input type="checkbox"/> Sistema hidráulico | <input type="checkbox"/> Caja reductora | <input type="checkbox"/> Rodamiento |
| <input type="checkbox"/> Bomba | <input type="checkbox"/> Extrusora | <input type="checkbox"/> Cojinete de empuje |
| <input type="checkbox"/> Soplador | <input type="checkbox"/> Compresor Axial | <input type="checkbox"/> Generador |
| <input type="checkbox"/> Turbina | <input type="checkbox"/> Compresor recip. | <input type="checkbox"/> Aceite nuevo sin uso |
| | <input type="checkbox"/> Compresor a tornillo | <input type="checkbox"/> Otro _____ |

Filtro: Elemento/Profundidad/Fuera de Línea/Ninguno µm: _____

Nombre del aceite / fluido: _____

Fecha de la muestra: MM / DD / AA Capacidad: _____ L / Gal

Tiempo total en la unidad: _____ horas / dias / meses / años

Horas/KM de aceite: _____ Cambiado: Si / No / Filtrado

Horas/KM de filtro: _____ Reparado: Si / No / Limpiado

Comentarios:

Añadir pruebas: _____ 1000-200S

▲ coloque el formulario completado **dentro del paquete** (junto a las muestras)

▼ guardar para el seguimiento de esta muestra

▼ pegar en la **botella**




◀ escanear para rastrear la muestra

TAG o S/N:

Fecha de muestra:

LL0000021



LL0000021



DR.
LANTOS
LAB

escanear para completar *en línea*



LL0000022

Código de cliente: **LLP0006030**

Número de orden de trabajo: _____

▼ coloca la etiqueta de la máquina o completa esta información

ID de la unidad: _____ S/N: _____

Equipo Marca y Modelo: _____

- Muestra de:
- | | | |
|---|---|---|
| <input type="checkbox"/> Aceite Circulante | <input type="checkbox"/> Caja de cambios | <input type="checkbox"/> Cojinete plano |
| <input type="checkbox"/> Sistema hidráulico | <input type="checkbox"/> Caja reductora | <input type="checkbox"/> Rodamiento |
| <input type="checkbox"/> Bomba | <input type="checkbox"/> Extrusora | <input type="checkbox"/> Cojinete de empuje |
| <input type="checkbox"/> Soplador | <input type="checkbox"/> Compresor Axial | <input type="checkbox"/> Generador |
| <input type="checkbox"/> Turbina | <input type="checkbox"/> Compresor recip. | <input type="checkbox"/> Aceite nuevo sin uso |
| | <input type="checkbox"/> Compresor a tornillo | <input type="checkbox"/> Otro _____ |

Filtro: Elemento/Profundidad/Fuera de Línea/Ninguno µm: _____

Nombre del aceite / fluido: _____

Fecha de la muestra: MM / DD / AA Capacidad: _____ L / Gal

Tiempo total en la unidad: _____ horas / dias / meses / años

Horas/KM de aceite: _____ Cambiado: Si / No / Filtrado

Horas/KM de filtro: _____ Reparado: Si / No / Limpiado

Comentarios:

Añadir pruebas: _____ 1000-200S

▲ coloque el formulario completado **dentro del paquete** (junto a las muestras)

▼ guardar para el seguimiento de esta muestra

▼ pegar en la **botella**



◀ escanear para rastrear la muestra

TAG o S/N:

Fecha de muestra:

LL0000022



LL0000022



DR.
LANTOS
LAB

escanear para completar *en línea*



LL0000023

Código de cliente: **LLP0006030**

Número de orden de trabajo: _____

▼ coloca la etiqueta de la máquina o completa esta información

ID de la unidad: _____ S/N: _____

Equipo Marca y Modelo: _____

- Muestra de:
- | | | |
|---|---|---|
| <input type="checkbox"/> Aceite Circulante | <input type="checkbox"/> Caja de cambios | <input type="checkbox"/> Cojinete plano |
| <input type="checkbox"/> Sistema hidráulico | <input type="checkbox"/> Caja reductora | <input type="checkbox"/> Rodamiento |
| <input type="checkbox"/> Bomba | <input type="checkbox"/> Extrusora | <input type="checkbox"/> Cojinete de empuje |
| <input type="checkbox"/> Soplador | <input type="checkbox"/> Compresor Axial | <input type="checkbox"/> Generador |
| <input type="checkbox"/> Turbina | <input type="checkbox"/> Compresor recip. | <input type="checkbox"/> Aceite nuevo sin uso |
| | <input type="checkbox"/> Compresor a tornillo | <input type="checkbox"/> Otro _____ |

Filtro: Elemento/Profundidad/Fuera de Línea/Ninguno µm: _____

Nombre del aceite / fluido: _____

Fecha de la muestra: MM / DD / AA Capacidad: _____ L / Gal

Tiempo total en la unidad: _____ horas / dias / meses / años

Horas/KM de aceite: _____ Cambiado: Si / No / Filtrado

Horas/KM de filtro: _____ Reparado: Si / No / Limpiado

Comentarios:

Añadir pruebas: _____ 1000-200S

▲ coloque el formulario completado **dentro del paquete** (junto a las muestras)

▼ guardar para el seguimiento de esta muestra

▼ pegar en la **botella**



◀ escanear para rastrear la muestra

TAG o S/N:

Fecha de muestra:

LL0000023



LL0000023



DR.
LANTOS
LAB

escanear para completar *en línea*



LL00000024

Código de cliente: **LLP0006030**

Número de orden de trabajo: _____

▼ coloca la etiqueta de la máquina o completa esta información

ID de la unidad: _____ S/N: _____

Equipo Marca y Modelo: _____

- Muestra de:
- | | | |
|---|---|---|
| <input type="checkbox"/> Aceite Circulante | <input type="checkbox"/> Caja de cambios | <input type="checkbox"/> Cojinete plano |
| <input type="checkbox"/> Sistema hidráulico | <input type="checkbox"/> Caja reductora | <input type="checkbox"/> Rodamiento |
| <input type="checkbox"/> Bomba | <input type="checkbox"/> Extrusora | <input type="checkbox"/> Cojinete de empuje |
| <input type="checkbox"/> Soplador | <input type="checkbox"/> Compresor Axial | <input type="checkbox"/> Generador |
| <input type="checkbox"/> Turbina | <input type="checkbox"/> Compresor recip. | <input type="checkbox"/> Aceite nuevo sin uso |
| | <input type="checkbox"/> Compresor a tornillo | <input type="checkbox"/> Otro _____ |

Filtro: Elemento/Profundidad/Fuera de Línea/Ninguno μ m: _____

Nombre del aceite / fluido: _____

Fecha de la muestra: MM / DD / AA Capacidad: _____ L / Gal

Tiempo total en la unidad: _____ horas / dias / meses / años

Horas/KM de aceite: _____ Cambiado: Si / No / Filtrado

Horas/KM de filtro: _____ Reparado: Si / No / Limpiado

Comentarios:

Añadir pruebas: _____ 1000-200S

▲ coloque el formulario completado **dentro del paquete** (junto a las muestras)

▼ guardar para el seguimiento de esta muestra

▼ pegar en la **botella**




◀ escanear para rastrear la muestra

TAG o S/N:

Fecha de muestra:

LL00000024



LL00000024



DR.
LANTOS
LAB

escanear para completar *en línea*



LL0000025

Código de cliente: **LLP0006030**

Número de orden de trabajo: _____

▼ coloca la etiqueta de la máquina o completa esta información

ID de la unidad: _____ S/N: _____

Equipo Marca y Modelo: _____

- Muestra de:
- | | | |
|---|---|---|
| <input type="checkbox"/> Aceite Circulante | <input type="checkbox"/> Caja de cambios | <input type="checkbox"/> Cojinete plano |
| <input type="checkbox"/> Sistema hidráulico | <input type="checkbox"/> Caja reductora | <input type="checkbox"/> Rodamiento |
| <input type="checkbox"/> Bomba | <input type="checkbox"/> Extrusora | <input type="checkbox"/> Cojinete de empuje |
| <input type="checkbox"/> Soplador | <input type="checkbox"/> Compresor Axial | <input type="checkbox"/> Generador |
| <input type="checkbox"/> Turbina | <input type="checkbox"/> Compresor recip. | <input type="checkbox"/> Aceite nuevo sin uso |
| | <input type="checkbox"/> Compresor a tornillo | <input type="checkbox"/> Otro _____ |

Filtro: Elemento/Profundidad/Fuera de Línea/Ninguno µm: _____

Nombre del aceite / fluido: _____

Fecha de la muestra: MM / DD / AA Capacidad: _____ L / Gal

Tiempo total en la unidad: _____ horas / dias / meses / años

Horas/KM de aceite: _____ Cambiado: Si / No / Filtrado

Horas/KM de filtro: _____ Reparado: Si / No / Limpiado

Comentarios:

Añadir pruebas: _____ 1000-200S

▲ coloque el formulario completado **dentro del paquete** (junto a las muestras)

▼ guardar para el seguimiento de esta muestra

▼ pegar en la **botella**




◀ escanear para rastrear la muestra

TAG o S/N:

Fecha de muestra:

LL0000025



LL0000025



DR.
LANTOS
LAB

escanear para completar *en línea*



LL00000026

Código de cliente: **LLP0006030**

Número de orden de trabajo: _____

▼ coloca la etiqueta de la máquina o completa esta información

ID de la unidad: _____ S/N: _____

Equipo Marca y Modelo: _____

- Muestra de:
- | | | |
|---|---|---|
| <input type="checkbox"/> Aceite Circulante | <input type="checkbox"/> Caja de cambios | <input type="checkbox"/> Cojinete plano |
| <input type="checkbox"/> Sistema hidráulico | <input type="checkbox"/> Caja reductora | <input type="checkbox"/> Rodamiento |
| <input type="checkbox"/> Bomba | <input type="checkbox"/> Extrusora | <input type="checkbox"/> Cojinete de empuje |
| <input type="checkbox"/> Soplador | <input type="checkbox"/> Compresor Axial | <input type="checkbox"/> Generador |
| <input type="checkbox"/> Turbina | <input type="checkbox"/> Compresor recip. | <input type="checkbox"/> Aceite nuevo sin uso |
| | <input type="checkbox"/> Compresor a tornillo | <input type="checkbox"/> Otro _____ |

Filtro: Elemento/Profundidad/Fuera de Línea/Ninguno µm: _____

Nombre del aceite / fluido: _____

Fecha de la muestra: MM / DD / AA Capacidad: _____ L / Gal

Tiempo total en la unidad: _____ horas / dias / meses / años

Horas/KM de aceite: _____ Cambiado: Si / No / Filtrado

Horas/KM de filtro: _____ Reparado: Si / No / Limpiado

Comentarios:

Añadir pruebas: _____ 1000-200S

▲ coloque el formulario completado **dentro del paquete** (junto a las muestras)

▼ guardar para el seguimiento de esta muestra

▼ pegar en la **botella**



◀ escanear para rastrear la muestra

TAG o S/N:

Fecha de muestra:

LL00000026



LL00000026



DR.
LANTOS
LAB

escanear para completar *en línea*



LL0000027

Código de cliente: **LLP0006030**

Número de orden de trabajo: _____

▼ coloca la etiqueta de la máquina o completa esta información

ID de la unidad: _____ S/N: _____

Equipo Marca y Modelo: _____

- Muestra de:
- | | | |
|---|---|---|
| <input type="checkbox"/> Aceite Circulante | <input type="checkbox"/> Caja de cambios | <input type="checkbox"/> Cojinete plano |
| <input type="checkbox"/> Sistema hidráulico | <input type="checkbox"/> Caja reductora | <input type="checkbox"/> Rodamiento |
| <input type="checkbox"/> Bomba | <input type="checkbox"/> Extrusora | <input type="checkbox"/> Cojinete de empuje |
| <input type="checkbox"/> Soplador | <input type="checkbox"/> Compresor Axial | <input type="checkbox"/> Generador |
| <input type="checkbox"/> Turbina | <input type="checkbox"/> Compresor recip. | <input type="checkbox"/> Aceite nuevo sin uso |
| | <input type="checkbox"/> Compresor a tornillo | <input type="checkbox"/> Otro _____ |

Filtro: Elemento/Profundidad/Fuera de Línea/Ninguno µm: _____

Nombre del aceite / fluido: _____

Fecha de la muestra: MM / DD / AA Capacidad: _____ L / Gal

Tiempo total en la unidad: _____ horas / dias / meses / años

Horas/KM de aceite: _____ Cambiado: Si / No / Filtrado

Horas/KM de filtro: _____ Reparado: Si / No / Limpiado

Comentarios:

Añadir pruebas: _____ 1000-200S

▲ coloque el formulario completado **dentro del paquete** (junto a las muestras)

▼ guardar para el seguimiento de esta muestra

▼ pegar en la **botella**




◀ escanear para rastrear la muestra

TAG o S/N:

Fecha de muestra:

LL0000027



LL0000027



DR.
LANTOS
LAB

escanear para completar *en línea*



LL00000028

Código de cliente: **LLP0006030**

Número de orden de trabajo: _____

▼ coloca la etiqueta de la máquina o completa esta información

ID de la unidad: _____ S/N: _____

Equipo Marca y Modelo: _____

- Muestra de:
- | | | |
|---|---|---|
| <input type="checkbox"/> Aceite Circulante | <input type="checkbox"/> Caja de cambios | <input type="checkbox"/> Cojinete plano |
| <input type="checkbox"/> Sistema hidráulico | <input type="checkbox"/> Caja reductora | <input type="checkbox"/> Rodamiento |
| <input type="checkbox"/> Bomba | <input type="checkbox"/> Extrusora | <input type="checkbox"/> Cojinete de empuje |
| <input type="checkbox"/> Soplador | <input type="checkbox"/> Compresor Axial | <input type="checkbox"/> Generador |
| <input type="checkbox"/> Turbina | <input type="checkbox"/> Compresor recip. | <input type="checkbox"/> Aceite nuevo sin uso |
| | <input type="checkbox"/> Compresor a tornillo | <input type="checkbox"/> Otro _____ |

Filtro: Elemento/Profundidad/Fuera de Línea/Ninguno µm: _____

Nombre del aceite / fluido: _____

Fecha de la muestra: MM / DD / AA Capacidad: _____ L / Gal

Tiempo total en la unidad: _____ horas / dias / meses / años

Horas/KM de aceite: _____ Cambiado: Si / No / Filtrado

Horas/KM de filtro: _____ Reparado: Si / No / Limpiado

Comentarios:

Añadir pruebas: _____ 1000-200S

▲ coloque el formulario completado **dentro del paquete** (junto a las muestras)

▼ guardar para el seguimiento de esta muestra

▼ pegar en la **botella**



◀ escanear para rastrear la muestra

TAG o S/N:

Fecha de muestra:

LL00000028



LL00000028



DR.
LANTOS
LAB

escanear para completar *en línea*



LL00000029

Código de cliente: **LLP0006030**

Número de orden de trabajo: _____

▼ coloca la etiqueta de la máquina o completa esta información

ID de la unidad: _____ S/N: _____

Equipo Marca y Modelo: _____

- Muestra de:
- | | | |
|---|---|---|
| <input type="checkbox"/> Aceite Circulante | <input type="checkbox"/> Caja de cambios | <input type="checkbox"/> Cojinete plano |
| <input type="checkbox"/> Sistema hidráulico | <input type="checkbox"/> Caja reductora | <input type="checkbox"/> Rodamiento |
| <input type="checkbox"/> Bomba | <input type="checkbox"/> Extrusora | <input type="checkbox"/> Cojinete de empuje |
| <input type="checkbox"/> Soplador | <input type="checkbox"/> Compresor Axial | <input type="checkbox"/> Generador |
| <input type="checkbox"/> Turbina | <input type="checkbox"/> Compresor recip. | <input type="checkbox"/> Aceite nuevo sin uso |
| | <input type="checkbox"/> Compresor a tornillo | <input type="checkbox"/> Otro _____ |

Filtro: Elemento/Profundidad/Fuera de Línea/Ninguno µm: _____

Nombre del aceite / fluido: _____

Fecha de la muestra: MM / DD / AA Capacidad: _____ L / Gal

Tiempo total en la unidad: _____ horas / dias / meses / años

Horas/KM de aceite: _____ Cambiado: Si / No / Filtrado

Horas/KM de filtro: _____ Reparado: Si / No / Limpiado

Comentarios:

Añadir pruebas: _____ 1000-200S

▲ coloque el formulario completado **dentro del paquete** (junto a las muestras)

▼ guardar para el seguimiento de esta muestra

▼ pegar en la **botella**




◀ escanear para rastrear la muestra

TAG o S/N:

Fecha de muestra:

LL00000029



LL00000029



DR.
LANTOS
LAB

escanear para completar *en línea*



LL00000030

Código de cliente: **LLP0006030**

Número de orden de trabajo: _____

▼ coloca la etiqueta de la máquina o completa esta información

ID de la unidad: _____ S/N: _____

Equipo Marca y Modelo: _____

- Muestra de:
- | | | |
|---|---|---|
| <input type="checkbox"/> Aceite Circulante | <input type="checkbox"/> Caja de cambios | <input type="checkbox"/> Cojinete plano |
| <input type="checkbox"/> Sistema hidráulico | <input type="checkbox"/> Caja reductora | <input type="checkbox"/> Rodamiento |
| <input type="checkbox"/> Bomba | <input type="checkbox"/> Extrusora | <input type="checkbox"/> Cojinete de empuje |
| <input type="checkbox"/> Soplador | <input type="checkbox"/> Compresor Axial | <input type="checkbox"/> Generador |
| <input type="checkbox"/> Turbina | <input type="checkbox"/> Compresor recip. | <input type="checkbox"/> Aceite nuevo sin uso |
| | <input type="checkbox"/> Compresor a tornillo | <input type="checkbox"/> Otro _____ |

Filtro: Elemento/Profundidad/Fuera de Línea/Ninguno µm: _____

Nombre del aceite / fluido: _____

Fecha de la muestra: MM / DD / AA Capacidad: _____ L / Gal

Tiempo total en la unidad: _____ horas / dias / meses / años

Horas/KM de aceite: _____ Cambiado: Si / No / Filtrado

Horas/KM de filtro: _____ Reparado: Si / No / Limpiado

Comentarios:

Añadir pruebas: _____ 1000-200S

▲ coloque el formulario completado **dentro del paquete** (junto a las muestras)

▼ guardar para el seguimiento de esta muestra

▼ pegar en la **botella**




◀ escanear para rastrear la muestra

TAG o S/N:

Fecha de muestra:

LL00000030



LL00000030



DR.
LANTOS
LAB

escanear para completar *en línea*



LL00000031

Código de cliente: **LLP0006030**

Número de orden de trabajo: _____

▼ coloca la etiqueta de la máquina o completa esta información

ID de la unidad: _____ S/N: _____

Equipo Marca y Modelo: _____

- Muestra de:
- | | | |
|---|---|---|
| <input type="checkbox"/> Aceite Circulante | <input type="checkbox"/> Caja de cambios | <input type="checkbox"/> Cojinete plano |
| <input type="checkbox"/> Sistema hidráulico | <input type="checkbox"/> Caja reductora | <input type="checkbox"/> Rodamiento |
| <input type="checkbox"/> Bomba | <input type="checkbox"/> Extrusora | <input type="checkbox"/> Cojinete de empuje |
| <input type="checkbox"/> Soplador | <input type="checkbox"/> Compresor Axial | <input type="checkbox"/> Generador |
| <input type="checkbox"/> Turbina | <input type="checkbox"/> Compresor recip. | <input type="checkbox"/> Aceite nuevo sin uso |
| | <input type="checkbox"/> Compresor a tornillo | <input type="checkbox"/> Otro _____ |

Filtro: Elemento/Profundidad/Fuera de Línea/Ninguno µm: _____

Nombre del aceite / fluido: _____

Fecha de la muestra: MM / DD / AA Capacidad: _____ L / Gal

Tiempo total en la unidad: _____ horas / dias / meses / años

Horas/KM de aceite: _____ Cambiado: Si / No / Filtrado

Horas/KM de filtro: _____ Reparado: Si / No / Limpiado

Comentarios:

Añadir pruebas: _____ 1000-200S

▲ coloque el formulario completado **dentro del paquete** (junto a las muestras)

▼ guardar para el seguimiento de esta muestra

▼ pegar en la **botella**




◀ escanear para rastrear la muestra

TAG o S/N:

Fecha de muestra:

LL00000031



LL00000031



DR.
LANTOS
LAB

escanear para completar *en línea*



LL00000032

Código de cliente: **LLP0006030**

Número de orden de trabajo: _____

▼ coloca la etiqueta de la máquina o completa esta información

ID de la unidad: _____ S/N: _____

Equipo Marca y Modelo: _____

- Muestra de:
- | | | |
|---|---|---|
| <input type="checkbox"/> Aceite Circulante | <input type="checkbox"/> Caja de cambios | <input type="checkbox"/> Cojinete plano |
| <input type="checkbox"/> Sistema hidráulico | <input type="checkbox"/> Caja reductora | <input type="checkbox"/> Rodamiento |
| <input type="checkbox"/> Bomba | <input type="checkbox"/> Extrusora | <input type="checkbox"/> Cojinete de empuje |
| <input type="checkbox"/> Soplador | <input type="checkbox"/> Compresor Axial | <input type="checkbox"/> Generador |
| <input type="checkbox"/> Turbina | <input type="checkbox"/> Compresor recip. | <input type="checkbox"/> Aceite nuevo sin uso |
| | <input type="checkbox"/> Compresor a tornillo | <input type="checkbox"/> Otro _____ |

Filtro: Elemento/Profundidad/Fuera de Línea/Ninguno µm: _____

Nombre del aceite / fluido: _____

Fecha de la muestra: MM / DD / AA Capacidad: _____ L / Gal

Tiempo total en la unidad: _____ horas / dias / meses / años

Horas/KM de aceite: _____ Cambiado: Si / No / Filtrado

Horas/KM de filtro: _____ Reparado: Si / No / Limpiado

Comentarios:

Añadir pruebas: _____ 1000-200S

▲ coloque el formulario completado **dentro del paquete** (junto a las muestras)

▼ guardar para el seguimiento de esta muestra

▼ pegar en la **botella**



◀ escanear para rastrear la muestra

TAG o S/N:

Fecha de muestra:

LL00000032



LL00000032



DR.
LANTOS
LAB

escanear para completar *en línea*



LL00000033

Código de cliente: **LLP0006030**

Número de orden de trabajo: _____

▼ coloca la etiqueta de la máquina o completa esta información

ID de la unidad: _____ S/N: _____

Equipo Marca y Modelo: _____

- Muestra de:
- | | | |
|---|---|---|
| <input type="checkbox"/> Aceite Circulante | <input type="checkbox"/> Caja de cambios | <input type="checkbox"/> Cojinete plano |
| <input type="checkbox"/> Sistema hidráulico | <input type="checkbox"/> Caja reductora | <input type="checkbox"/> Rodamiento |
| <input type="checkbox"/> Bomba | <input type="checkbox"/> Extrusora | <input type="checkbox"/> Cojinete de empuje |
| <input type="checkbox"/> Soplador | <input type="checkbox"/> Compresor Axial | <input type="checkbox"/> Generador |
| <input type="checkbox"/> Turbina | <input type="checkbox"/> Compresor recip. | <input type="checkbox"/> Aceite nuevo sin uso |
| | <input type="checkbox"/> Compresor a tornillo | <input type="checkbox"/> Otro _____ |

Filtro: Elemento/Profundidad/Fuera de Línea/Ninguno μm : _____

Nombre del aceite / fluido: _____

Fecha de la muestra: MM / DD / AA Capacidad: _____ L / Gal

Tiempo total en la unidad: _____ horas / dias / meses / años

Horas/KM de aceite: _____ Cambiado: Si / No / Filtrado

Horas/KM de filtro: _____ Reparado: Si / No / Limpiado

Comentarios:

Añadir pruebas: _____ 1000-200S

▲ coloque el formulario completado **dentro del paquete** (junto a las muestras)

▼ guardar para el seguimiento de esta muestra

▼ pegar en la **botella**




◀ escanear para rastrear la muestra

TAG o S/N:

Fecha de muestra:

LL00000033



LL00000033



DR.
LANTOS
LAB

escanear para completar *en línea*



LL00000034

Código de cliente: **LLP0006030**

Número de orden de trabajo: _____

▼ coloca la etiqueta de la máquina o completa esta información

ID de la unidad: _____ S/N: _____

Equipo Marca y Modelo: _____

- Muestra de:
- | | | |
|---|---|---|
| <input type="checkbox"/> Aceite Circulante | <input type="checkbox"/> Caja de cambios | <input type="checkbox"/> Cojinete plano |
| <input type="checkbox"/> Sistema hidráulico | <input type="checkbox"/> Caja reductora | <input type="checkbox"/> Rodamiento |
| <input type="checkbox"/> Bomba | <input type="checkbox"/> Extrusora | <input type="checkbox"/> Cojinete de empuje |
| <input type="checkbox"/> Soplador | <input type="checkbox"/> Compresor Axial | <input type="checkbox"/> Generador |
| <input type="checkbox"/> Turbina | <input type="checkbox"/> Compresor recip. | <input type="checkbox"/> Aceite nuevo sin uso |
| | <input type="checkbox"/> Compresor a tornillo | <input type="checkbox"/> Otro _____ |

Filtro: Elemento/Profundidad/Fuera de Línea/Ninguno µm: _____

Nombre del aceite / fluido: _____

Fecha de la muestra: MM / DD / AA Capacidad: _____ L / Gal

Tiempo total en la unidad: _____ horas / dias / meses / años

Horas/KM de aceite: _____ Cambiado: Si / No / Filtrado

Horas/KM de filtro: _____ Reparado: Si / No / Limpiado

Comentarios:

Añadir pruebas: _____ 1000-200S

▲ coloque el formulario completado **dentro del paquete** (junto a las muestras)

▼ guardar para el seguimiento de esta muestra

▼ pegar en la **botella**




◀ escanear para rastrear la muestra

TAG o S/N:

Fecha de muestra:

LL00000034



LL00000034



DR.
LANTOS
LAB

escanear para completar *en línea*



LL00000035

Código de cliente: **LLP0006030**

Número de orden de trabajo: _____

▼ coloca la etiqueta de la máquina o completa esta información

ID de la unidad: _____ S/N: _____

Equipo Marca y Modelo: _____

- Muestra de:
- | | | |
|---|---|---|
| <input type="checkbox"/> Aceite Circulante | <input type="checkbox"/> Caja de cambios | <input type="checkbox"/> Cojinete plano |
| <input type="checkbox"/> Sistema hidráulico | <input type="checkbox"/> Caja reductora | <input type="checkbox"/> Rodamiento |
| <input type="checkbox"/> Bomba | <input type="checkbox"/> Extrusora | <input type="checkbox"/> Cojinete de empuje |
| <input type="checkbox"/> Soplador | <input type="checkbox"/> Compresor Axial | <input type="checkbox"/> Generador |
| <input type="checkbox"/> Turbina | <input type="checkbox"/> Compresor recip. | <input type="checkbox"/> Aceite nuevo sin uso |
| | <input type="checkbox"/> Compresor a tornillo | <input type="checkbox"/> Otro _____ |

Filtro: Elemento/Profundidad/Fuera de Línea/Ninguno µm: _____

Nombre del aceite / fluido: _____

Fecha de la muestra: MM / DD / AA Capacidad: _____ L / Gal

Tiempo total en la unidad: _____ horas / dias / meses / años

Horas/KM de aceite: _____ Cambiado: Si / No / Filtrado

Horas/KM de filtro: _____ Reparado: Si / No / Limpiado

Comentarios:

Añadir pruebas: _____ 1000-200S

▲ coloque el formulario completado **dentro del paquete** (junto a las muestras)

▼ guardar para el seguimiento de esta muestra

▼ pegar en la **botella**




◀ escanear para rastrear la muestra

TAG o S/N:

Fecha de muestra:

LL00000035



LL00000035



DR.
LANTOS
LAB

escanear para completar *en línea*



LL00000036

Código de cliente: **LLP0006030**

Número de orden de trabajo: _____

▼ coloca la etiqueta de la máquina o completa esta información

ID de la unidad: _____ S/N: _____

Equipo Marca y Modelo: _____

- Muestra de:
- | | | |
|---|---|---|
| <input type="checkbox"/> Aceite Circulante | <input type="checkbox"/> Caja de cambios | <input type="checkbox"/> Cojinete plano |
| <input type="checkbox"/> Sistema hidráulico | <input type="checkbox"/> Caja reductora | <input type="checkbox"/> Rodamiento |
| <input type="checkbox"/> Bomba | <input type="checkbox"/> Extrusora | <input type="checkbox"/> Cojinete de empuje |
| <input type="checkbox"/> Soplador | <input type="checkbox"/> Compresor Axial | <input type="checkbox"/> Generador |
| <input type="checkbox"/> Turbina | <input type="checkbox"/> Compresor recip. | <input type="checkbox"/> Aceite nuevo sin uso |
| | <input type="checkbox"/> Compresor a tornillo | <input type="checkbox"/> Otro _____ |

Filtro: Elemento/Profundidad/Fuera de Línea/Ninguno μm : _____

Nombre del aceite / fluido: _____

Fecha de la muestra: MM / DD / AA Capacidad: _____ L / Gal

Tiempo total en la unidad: _____ horas / dias / meses / años

Horas/KM de aceite: _____ Cambiado: Si / No / Filtrado

Horas/KM de filtro: _____ Reparado: Si / No / Limpiado

Comentarios:

Añadir pruebas: _____ 1000-200S

▲ coloque el formulario completado **dentro del paquete** (junto a las muestras)

▼ guardar para el seguimiento de esta muestra

▼ pegar en la **botella**




◀ escanear para rastrear la muestra

TAG o S/N:

Fecha de muestra:

LL00000036



LL00000036



DR.
LANTOS
LAB

escanear para completar *en línea*



LL00000037

Código de cliente: **LLP0006030**

Número de orden de trabajo: _____

▼ coloca la etiqueta de la máquina o completa esta información

ID de la unidad: _____ S/N: _____

Equipo Marca y Modelo: _____

- Muestra de:
- | | | |
|---|---|---|
| <input type="checkbox"/> Aceite Circulante | <input type="checkbox"/> Caja de cambios | <input type="checkbox"/> Cojinete plano |
| <input type="checkbox"/> Sistema hidráulico | <input type="checkbox"/> Caja reductora | <input type="checkbox"/> Rodamiento |
| <input type="checkbox"/> Bomba | <input type="checkbox"/> Extrusora | <input type="checkbox"/> Cojinete de empuje |
| <input type="checkbox"/> Soplador | <input type="checkbox"/> Compresor Axial | <input type="checkbox"/> Generador |
| <input type="checkbox"/> Turbina | <input type="checkbox"/> Compresor recip. | <input type="checkbox"/> Aceite nuevo sin uso |
| | <input type="checkbox"/> Compresor a tornillo | <input type="checkbox"/> Otro _____ |

Filtro: Elemento/Profundidad/Fuera de Línea/Ninguno µm: _____

Nombre del aceite / fluido: _____

Fecha de la muestra: MM / DD / AA Capacidad: _____ L / Gal

Tiempo total en la unidad: _____ horas / dias / meses / años

Horas/KM de aceite: _____ Cambiado: Si / No / Filtrado

Horas/KM de filtro: _____ Reparado: Si / No / Limpiado

Comentarios:

Añadir pruebas: _____ 1000-200S

▲ coloque el formulario completado **dentro del paquete** (junto a las muestras)

▼ guardar para el seguimiento de esta muestra

▼ pegar en la **botella**




◀ escanear para rastrear la muestra

TAG o S/N:

Fecha de muestra:

LL00000037



LL00000037



DR.
LANTOS
LAB

escanear para completar *en línea*



LL00000038

Código de cliente: **LLP0006030**

Número de orden de trabajo: _____

▼ coloca la etiqueta de la máquina o completa esta información

ID de la unidad: _____ S/N: _____

Equipo Marca y Modelo: _____

- Muestra de:
- | | | |
|---|---|---|
| <input type="checkbox"/> Aceite Circulante | <input type="checkbox"/> Caja de cambios | <input type="checkbox"/> Cojinete plano |
| <input type="checkbox"/> Sistema hidráulico | <input type="checkbox"/> Caja reductora | <input type="checkbox"/> Rodamiento |
| <input type="checkbox"/> Bomba | <input type="checkbox"/> Extrusora | <input type="checkbox"/> Cojinete de empuje |
| <input type="checkbox"/> Soplador | <input type="checkbox"/> Compresor Axial | <input type="checkbox"/> Generador |
| <input type="checkbox"/> Turbina | <input type="checkbox"/> Compresor recip. | <input type="checkbox"/> Aceite nuevo sin uso |
| | <input type="checkbox"/> Compresor a tornillo | <input type="checkbox"/> Otro _____ |

Filtro: Elemento/Profundidad/Fuera de Línea/Ninguno μ m: _____

Nombre del aceite / fluido: _____

Fecha de la muestra: MM / DD / AA Capacidad: _____ L / Gal

Tiempo total en la unidad: _____ horas / dias / meses / años

Horas/KM de aceite: _____ Cambiado: Si / No / Filtrado

Horas/KM de filtro: _____ Reparado: Si / No / Limpiado

Comentarios:

Añadir pruebas: _____ 1000-200S

▲ coloque el formulario completado **dentro del paquete** (junto a las muestras)

▼ guardar para el seguimiento de esta muestra

▼ pegar en la **botella**




◀ escanear para rastrear la muestra

TAG o S/N:

Fecha de muestra:

LL00000038



LL00000038



DR.
LANTOS
LAB

escanear para completar *en línea*



LL00000039

Código de cliente: **LLP0006030**

Número de orden de trabajo: _____

▼ coloca la etiqueta de la máquina o completa esta información

ID de la unidad: _____ S/N: _____

Equipo Marca y Modelo: _____

- Muestra de:
- | | | |
|---|---|---|
| <input type="checkbox"/> Aceite Circulante | <input type="checkbox"/> Caja de cambios | <input type="checkbox"/> Cojinete plano |
| <input type="checkbox"/> Sistema hidráulico | <input type="checkbox"/> Caja reductora | <input type="checkbox"/> Rodamiento |
| <input type="checkbox"/> Bomba | <input type="checkbox"/> Extrusora | <input type="checkbox"/> Cojinete de empuje |
| <input type="checkbox"/> Soplador | <input type="checkbox"/> Compresor Axial | <input type="checkbox"/> Generador |
| <input type="checkbox"/> Turbina | <input type="checkbox"/> Compresor recip. | <input type="checkbox"/> Aceite nuevo sin uso |
| | <input type="checkbox"/> Compresor a tornillo | <input type="checkbox"/> Otro _____ |

Filtro: Elemento/Profundidad/Fuera de Línea/Ninguno µm: _____

Nombre del aceite / fluido: _____

Fecha de la muestra: MM / DD / AA Capacidad: _____ L / Gal

Tiempo total en la unidad: _____ horas / dias / meses / años

Horas/KM de aceite: _____ Cambiado: Si / No / Filtrado

Horas/KM de filtro: _____ Reparado: Si / No / Limpiado

Comentarios:

Añadir pruebas: _____ 1000-200S

▲ coloque el formulario completado **dentro del paquete** (junto a las muestras)

▼ guardar para el seguimiento de esta muestra

▼ pegar en la **botella**



◀ escanear para rastrear la muestra

TAG o S/N:

Fecha de muestra:

LL00000039



LL00000039



DR.
LANTOS
LAB

escanear para completar *en línea*



LL00000040

Código de cliente: **LLP0006030**

Número de orden de trabajo: _____

▼ coloca la etiqueta de la máquina o completa esta información

ID de la unidad: _____ S/N: _____

Equipo Marca y Modelo: _____

- Muestra de:
- | | | |
|---|---|---|
| <input type="checkbox"/> Aceite Circulante | <input type="checkbox"/> Caja de cambios | <input type="checkbox"/> Cojinete plano |
| <input type="checkbox"/> Sistema hidráulico | <input type="checkbox"/> Caja reductora | <input type="checkbox"/> Rodamiento |
| <input type="checkbox"/> Bomba | <input type="checkbox"/> Extrusora | <input type="checkbox"/> Cojinete de empuje |
| <input type="checkbox"/> Soplador | <input type="checkbox"/> Compresor Axial | <input type="checkbox"/> Generador |
| <input type="checkbox"/> Turbina | <input type="checkbox"/> Compresor recip. | <input type="checkbox"/> Aceite nuevo sin uso |
| | <input type="checkbox"/> Compresor a tornillo | <input type="checkbox"/> Otro _____ |

Filtro: Elemento/Profundidad/Fuera de Línea/Ninguno µm: _____

Nombre del aceite / fluido: _____

Fecha de la muestra: MM / DD / AA Capacidad: _____ L / Gal

Tiempo total en la unidad: _____ horas / dias / meses / años

Horas/KM de aceite: _____ Cambiado: Si / No / Filtrado

Horas/KM de filtro: _____ Reparado: Si / No / Limpiado

Comentarios:

Añadir pruebas: _____ 1000-200S

▲ coloque el formulario completado **dentro del paquete** (junto a las muestras)

▼ guardar para el seguimiento de esta muestra

▼ pegar en la **botella**



◀ escanear para rastrear la muestra

TAG o S/N:

Fecha de muestra:

LL00000040



LL00000040



DR.
LANTOS
LAB

escanear para completar *en línea*



LL00000041

Código de cliente: **LLP0006030**

Número de orden de trabajo: _____

▼ coloca la etiqueta de la máquina o completa esta información

ID de la unidad: _____ S/N: _____

Equipo Marca y Modelo: _____

- Muestra de:
- | | | |
|---|---|---|
| <input type="checkbox"/> Aceite Circulante | <input type="checkbox"/> Caja de cambios | <input type="checkbox"/> Cojinete plano |
| <input type="checkbox"/> Sistema hidráulico | <input type="checkbox"/> Caja reductora | <input type="checkbox"/> Rodamiento |
| <input type="checkbox"/> Bomba | <input type="checkbox"/> Extrusora | <input type="checkbox"/> Cojinete de empuje |
| <input type="checkbox"/> Soplador | <input type="checkbox"/> Compresor Axial | <input type="checkbox"/> Generador |
| <input type="checkbox"/> Turbina | <input type="checkbox"/> Compresor recip. | <input type="checkbox"/> Aceite nuevo sin uso |
| | <input type="checkbox"/> Compresor a tornillo | <input type="checkbox"/> Otro _____ |

Filtro: Elemento/Profundidad/Fuera de Línea/Ninguno µm: _____

Nombre del aceite / fluido: _____

Fecha de la muestra: MM / DD / AA Capacidad: _____ L / Gal

Tiempo total en la unidad: _____ horas / dias / meses / años

Horas/KM de aceite: _____ Cambiado: Si / No / Filtrado

Horas/KM de filtro: _____ Reparado: Si / No / Limpiado

Comentarios:

Añadir pruebas: _____ 1000-200S

▲ coloque el formulario completado **dentro del paquete** (junto a las muestras)

▼ guardar para el seguimiento de esta muestra

▼ pegar en la **botella**




◀ escanear para rastrear la muestra

TAG o S/N:

Fecha de muestra:

LL00000041



LL00000041



DR.
LANTOS
LAB

escanear para completar *en línea*



LL0000042

Código de cliente: **LLP0006030**

Número de orden de trabajo: _____

▼ coloca la etiqueta de la máquina o completa esta información

ID de la unidad: _____ S/N: _____

Equipo Marca y Modelo: _____

- Muestra de:
- | | | |
|---|---|---|
| <input type="checkbox"/> Aceite Circulante | <input type="checkbox"/> Caja de cambios | <input type="checkbox"/> Cojinete plano |
| <input type="checkbox"/> Sistema hidráulico | <input type="checkbox"/> Caja reductora | <input type="checkbox"/> Rodamiento |
| <input type="checkbox"/> Bomba | <input type="checkbox"/> Extrusora | <input type="checkbox"/> Cojinete de empuje |
| <input type="checkbox"/> Soplador | <input type="checkbox"/> Compresor Axial | <input type="checkbox"/> Generador |
| <input type="checkbox"/> Turbina | <input type="checkbox"/> Compresor recip. | <input type="checkbox"/> Aceite nuevo sin uso |
| | <input type="checkbox"/> Compresor a tornillo | <input type="checkbox"/> Otro _____ |

Filtro: Elemento/Profundidad/Fuera de Línea/Ninguno µm: _____

Nombre del aceite / fluido: _____

Fecha de la muestra: MM / DD / AA Capacidad: _____ L / Gal

Tiempo total en la unidad: _____ horas / dias / meses / años

Horas/KM de aceite: _____ Cambiado: Si / No / Filtrado

Horas/KM de filtro: _____ Reparado: Si / No / Limpiado

Comentarios:

Añadir pruebas: _____ 1000-200S

▲ coloque el formulario completado **dentro del paquete** (junto a las muestras)

▼ guardar para el seguimiento de esta muestra

▼ pegar en la **botella**




◀ escanear para rastrear la muestra

TAG o S/N:

Fecha de muestra:

LL0000042



LL0000042



DR.
LANTOS
LAB

escanear para completar *en línea*



LL00000043

Código de cliente: **LLP0006030**

Número de orden de trabajo: _____

▼ coloca la etiqueta de la máquina o completa esta información

ID de la unidad: _____ S/N: _____

Equipo Marca y Modelo: _____

- Muestra de:
- | | | |
|---|---|---|
| <input type="checkbox"/> Aceite Circulante | <input type="checkbox"/> Caja de cambios | <input type="checkbox"/> Cojinete plano |
| <input type="checkbox"/> Sistema hidráulico | <input type="checkbox"/> Caja reductora | <input type="checkbox"/> Rodamiento |
| <input type="checkbox"/> Bomba | <input type="checkbox"/> Extrusora | <input type="checkbox"/> Cojinete de empuje |
| <input type="checkbox"/> Soplador | <input type="checkbox"/> Compresor Axial | <input type="checkbox"/> Generador |
| <input type="checkbox"/> Turbina | <input type="checkbox"/> Compresor recip. | <input type="checkbox"/> Aceite nuevo sin uso |
| | <input type="checkbox"/> Compresor a tornillo | <input type="checkbox"/> Otro _____ |

Filtro: Elemento/Profundidad/Fuera de Línea/Ninguno µm: _____

Nombre del aceite / fluido: _____

Fecha de la muestra: MM / DD / AA Capacidad: _____ L / Gal

Tiempo total en la unidad: _____ horas / dias / meses / años

Horas/KM de aceite: _____ Cambiado: Si / No / Filtrado

Horas/KM de filtro: _____ Reparado: Si / No / Limpiado

Comentarios:

Añadir pruebas: _____ 1000-200S

▲ coloque el formulario completado **dentro del paquete** (junto a las muestras)

▼ guardar para el seguimiento de esta muestra

▼ pegar en la **botella**



◀ escanear para rastrear la muestra

TAG o S/N:

Fecha de muestra:

LL00000043



LL00000043



DR.
LANTOS
LAB

escanear para completar *en línea*



LL00000044

Código de cliente: **LLP0006030**

Número de orden de trabajo: _____

▼ coloca la etiqueta de la máquina o completa esta información

ID de la unidad: _____ S/N: _____

Equipo Marca y Modelo: _____

- Muestra de:
- | | | |
|---|---|---|
| <input type="checkbox"/> Aceite Circulante | <input type="checkbox"/> Caja de cambios | <input type="checkbox"/> Cojinete plano |
| <input type="checkbox"/> Sistema hidráulico | <input type="checkbox"/> Caja reductora | <input type="checkbox"/> Rodamiento |
| <input type="checkbox"/> Bomba | <input type="checkbox"/> Extrusora | <input type="checkbox"/> Cojinete de empuje |
| <input type="checkbox"/> Soplador | <input type="checkbox"/> Compresor Axial | <input type="checkbox"/> Generador |
| <input type="checkbox"/> Turbina | <input type="checkbox"/> Compresor recip. | <input type="checkbox"/> Aceite nuevo sin uso |
| | <input type="checkbox"/> Compresor a tornillo | <input type="checkbox"/> Otro _____ |

Filtro: Elemento/Profundidad/Fuera de Línea/Ninguno μm : _____

Nombre del aceite / fluido: _____

Fecha de la muestra: MM / DD / AA Capacidad: _____ L / Gal

Tiempo total en la unidad: _____ horas / dias / meses / años

Horas/KM de aceite: _____ Cambiado: Si / No / Filtrado

Horas/KM de filtro: _____ Reparado: Si / No / Limpiado

Comentarios:

Añadir pruebas: _____ 1000-200S

▲ coloque el formulario completado **dentro del paquete** (junto a las muestras)

▼ guardar para el seguimiento de esta muestra

▼ pegar en la **botella**




◀ escanear para rastrear la muestra

TAG o S/N:

Fecha de muestra:

LL00000044



LL00000044



DR.
LANTOS
LAB

escanear para completar *en línea*



LL00000045

Código de cliente: **LLP0006030**

Número de orden de trabajo: _____

▼ coloca la etiqueta de la máquina o completa esta información

ID de la unidad: _____ S/N: _____

Equipo Marca y Modelo: _____

- Muestra de:
- | | | |
|---|---|---|
| <input type="checkbox"/> Aceite Circulante | <input type="checkbox"/> Caja de cambios | <input type="checkbox"/> Cojinete plano |
| <input type="checkbox"/> Sistema hidráulico | <input type="checkbox"/> Caja reductora | <input type="checkbox"/> Rodamiento |
| <input type="checkbox"/> Bomba | <input type="checkbox"/> Extrusora | <input type="checkbox"/> Cojinete de empuje |
| <input type="checkbox"/> Soplador | <input type="checkbox"/> Compresor Axial | <input type="checkbox"/> Generador |
| <input type="checkbox"/> Turbina | <input type="checkbox"/> Compresor recip. | <input type="checkbox"/> Aceite nuevo sin uso |
| | <input type="checkbox"/> Compresor a tornillo | <input type="checkbox"/> Otro _____ |

Filtro: Elemento/Profundidad/Fuera de Línea/Ninguno µm: _____

Nombre del aceite / fluido: _____

Fecha de la muestra: MM / DD / AA Capacidad: _____ L / Gal

Tiempo total en la unidad: _____ horas / dias / meses / años

Horas/KM de aceite: _____ Cambiado: Si / No / Filtrado

Horas/KM de filtro: _____ Reparado: Si / No / Limpiado

Comentarios:

Añadir pruebas: _____ 1000-200S

▲ coloque el formulario completado **dentro del paquete** (junto a las muestras)

▼ guardar para el seguimiento de esta muestra

▼ pegar en la **botella**




◀ escanear para rastrear la muestra

TAG o S/N:

Fecha de muestra:

LL00000045



LL00000045



DR.
LANTOS
LAB

escanear para completar *en línea*



LL00000046

Código de cliente: **LLP0006030**

Número de orden de trabajo: _____

▼ coloca la etiqueta de la máquina o completa esta información

ID de la unidad: _____ S/N: _____

Equipo Marca y Modelo: _____

- Muestra de:
- | | | |
|---|---|---|
| <input type="checkbox"/> Aceite Circulante | <input type="checkbox"/> Caja de cambios | <input type="checkbox"/> Cojinete plano |
| <input type="checkbox"/> Sistema hidráulico | <input type="checkbox"/> Caja reductora | <input type="checkbox"/> Rodamiento |
| <input type="checkbox"/> Bomba | <input type="checkbox"/> Extrusora | <input type="checkbox"/> Cojinete de empuje |
| <input type="checkbox"/> Soplador | <input type="checkbox"/> Compresor Axial | <input type="checkbox"/> Generador |
| <input type="checkbox"/> Turbina | <input type="checkbox"/> Compresor recip. | <input type="checkbox"/> Aceite nuevo sin uso |
| | <input type="checkbox"/> Compresor a tornillo | <input type="checkbox"/> Otro _____ |

Filtro: Elemento/Profundidad/Fuera de Línea/Ninguno µm: _____

Nombre del aceite / fluido: _____

Fecha de la muestra: MM / DD / AA Capacidad: _____ L / Gal

Tiempo total en la unidad: _____ horas / dias / meses / años

Horas/KM de aceite: _____ Cambiado: Si / No / Filtrado

Horas/KM de filtro: _____ Reparado: Si / No / Limpiado

Comentarios:

Añadir pruebas: _____ 1000-200S

▲ coloque el formulario completado **dentro del paquete** (junto a las muestras)

▼ guardar para el seguimiento de esta muestra

▼ pegar en la **botella**



◀ escanear para rastrear la muestra

TAG o S/N:

Fecha de muestra:

LL00000046



LL00000046



DR.
LANTOS
LAB

escanear para completar *en línea*



LL00000047

Código de cliente: **LLP0006030**

Número de orden de trabajo: _____

▼ coloca la etiqueta de la máquina o completa esta información

ID de la unidad: _____ S/N: _____

Equipo Marca y Modelo: _____

- Muestra de:
- | | | |
|---|---|---|
| <input type="checkbox"/> Aceite Circulante | <input type="checkbox"/> Caja de cambios | <input type="checkbox"/> Cojinete plano |
| <input type="checkbox"/> Sistema hidráulico | <input type="checkbox"/> Caja reductora | <input type="checkbox"/> Rodamiento |
| <input type="checkbox"/> Bomba | <input type="checkbox"/> Extrusora | <input type="checkbox"/> Cojinete de empuje |
| <input type="checkbox"/> Soplador | <input type="checkbox"/> Compresor Axial | <input type="checkbox"/> Generador |
| <input type="checkbox"/> Turbina | <input type="checkbox"/> Compresor recip. | <input type="checkbox"/> Aceite nuevo sin uso |
| | <input type="checkbox"/> Compresor a tornillo | <input type="checkbox"/> Otro _____ |

Filtro: Elemento/Profundidad/Fuera de Línea/Ninguno μ m: _____

Nombre del aceite / fluido: _____

Fecha de la muestra: MM / DD / AA Capacidad: _____ L / Gal

Tiempo total en la unidad: _____ horas / dias / meses / años

Horas/KM de aceite: _____ Cambiado: Si / No / Filtrado

Horas/KM de filtro: _____ Reparado: Si / No / Limpiado

Comentarios:

Añadir pruebas: _____ 1000-200S

▲ coloque el formulario completado **dentro del paquete** (junto a las muestras)

▼ guardar para el seguimiento de esta muestra

▼ pegar en la **botella**




◀ escanear para rastrear la muestra

TAG o S/N:

Fecha de muestra:

LL00000047



LL00000047



DR.
LANTOS
LAB

escanear para completar *en línea*



LL00000048

Código de cliente: **LLP0006030**

Número de orden de trabajo: _____

▼ coloca la etiqueta de la máquina o completa esta información

ID de la unidad: _____ S/N: _____

Equipo Marca y Modelo: _____

- Muestra de:
- | | | |
|---|---|---|
| <input type="checkbox"/> Aceite Circulante | <input type="checkbox"/> Caja de cambios | <input type="checkbox"/> Cojinete plano |
| <input type="checkbox"/> Sistema hidráulico | <input type="checkbox"/> Caja reductora | <input type="checkbox"/> Rodamiento |
| <input type="checkbox"/> Bomba | <input type="checkbox"/> Extrusora | <input type="checkbox"/> Cojinete de empuje |
| <input type="checkbox"/> Soplador | <input type="checkbox"/> Compresor Axial | <input type="checkbox"/> Generador |
| <input type="checkbox"/> Turbina | <input type="checkbox"/> Compresor recip. | <input type="checkbox"/> Aceite nuevo sin uso |
| | <input type="checkbox"/> Compresor a tornillo | <input type="checkbox"/> Otro _____ |

Filtro: Elemento/Profundidad/Fuera de Línea/Ninguno µm: _____

Nombre del aceite / fluido: _____

Fecha de la muestra: MM / DD / AA Capacidad: _____ L / Gal

Tiempo total en la unidad: _____ horas / dias / meses / años

Horas/KM de aceite: _____ Cambiado: Si / No / Filtrado

Horas/KM de filtro: _____ Reparado: Si / No / Limpiado

Comentarios:

Añadir pruebas: _____ 1000-200S

▲ coloque el formulario completado **dentro del paquete** (junto a las muestras)

▼ guardar para el seguimiento de esta muestra

▼ pegar en la **botella**




◀ escanear para rastrear la muestra

TAG o S/N:

Fecha de muestra:

LL00000048



LL00000048



DR.
LANTOS
LAB

escanear para completar *en línea*



LL00000049

Código de cliente: **LLP0006030**

Número de orden de trabajo: _____

▼ coloca la etiqueta de la máquina o completa esta información

ID de la unidad: _____ S/N: _____

Equipo Marca y Modelo: _____

- Muestra de:
- | | | |
|---|---|---|
| <input type="checkbox"/> Aceite Circulante | <input type="checkbox"/> Caja de cambios | <input type="checkbox"/> Cojinete plano |
| <input type="checkbox"/> Sistema hidráulico | <input type="checkbox"/> Caja reductora | <input type="checkbox"/> Rodamiento |
| <input type="checkbox"/> Bomba | <input type="checkbox"/> Extrusora | <input type="checkbox"/> Cojinete de empuje |
| <input type="checkbox"/> Soplador | <input type="checkbox"/> Compresor Axial | <input type="checkbox"/> Generador |
| <input type="checkbox"/> Turbina | <input type="checkbox"/> Compresor recip. | <input type="checkbox"/> Aceite nuevo sin uso |
| | <input type="checkbox"/> Compresor a tornillo | <input type="checkbox"/> Otro _____ |

Filtro: Elemento/Profundidad/Fuera de Línea/Ninguno µm: _____

Nombre del aceite / fluido: _____

Fecha de la muestra: MM / DD / AA Capacidad: _____ L / Gal

Tiempo total en la unidad: _____ horas / dias / meses / años

Horas/KM de aceite: _____ Cambiado: Si / No / Filtrado

Horas/KM de filtro: _____ Reparado: Si / No / Limpiado

Comentarios:

Añadir pruebas: _____ 1000-200S

▲ coloque el formulario completado **dentro del paquete** (junto a las muestras)

▼ guardar para el seguimiento de esta muestra

▼ pegar en la **botella**



◀ escanear para rastrear la muestra

TAG o S/N:

Fecha de muestra:

LL00000049



LL00000049



DR.
LANTOS
LAB

escanear para completar *en línea*



LL00000050

Código de cliente: **LLP0006030**

Número de orden de trabajo: _____

▼ coloca la etiqueta de la máquina o completa esta información

ID de la unidad: _____ S/N: _____

Equipo Marca y Modelo: _____

- Muestra de:
- | | | |
|---|---|---|
| <input type="checkbox"/> Aceite Circulante | <input type="checkbox"/> Caja de cambios | <input type="checkbox"/> Cojinete plano |
| <input type="checkbox"/> Sistema hidráulico | <input type="checkbox"/> Caja reductora | <input type="checkbox"/> Rodamiento |
| <input type="checkbox"/> Bomba | <input type="checkbox"/> Extrusora | <input type="checkbox"/> Cojinete de empuje |
| <input type="checkbox"/> Soplador | <input type="checkbox"/> Compresor Axial | <input type="checkbox"/> Generador |
| <input type="checkbox"/> Turbina | <input type="checkbox"/> Compresor recip. | <input type="checkbox"/> Aceite nuevo sin uso |
| | <input type="checkbox"/> Compresor a tornillo | <input type="checkbox"/> Otro _____ |

Filtro: Elemento/Profundidad/Fuera de Línea/Ninguno µm: _____

Nombre del aceite / fluido: _____

Fecha de la muestra: MM / DD / AA Capacidad: _____ L / Gal

Tiempo total en la unidad: _____ horas / dias / meses / años

Horas/KM de aceite: _____ Cambiado: Si / No / Filtrado

Horas/KM de filtro: _____ Reparado: Si / No / Limpiado

Comentarios:

Añadir pruebas: _____ 1000-200S

▲ coloque el formulario completado **dentro del paquete** (junto a las muestras)

▼ guardar para el seguimiento de esta muestra

▼ pegar en la **botella**




◀ escanear para rastrear la muestra

TAG o S/N:

Fecha de muestra:

LL00000050



LL00000050



DR.
LANTOS
LAB

escanear para completar *en línea*



LL0000051

Código de cliente: **LLP0006030**

Número de orden de trabajo: _____

▼ coloca la etiqueta de la máquina o completa esta información

ID de la unidad: _____ S/N: _____

Equipo Marca y Modelo: _____

- Muestra de:
- | | | |
|---|---|---|
| <input type="checkbox"/> Aceite Circulante | <input type="checkbox"/> Caja de cambios | <input type="checkbox"/> Cojinete plano |
| <input type="checkbox"/> Sistema hidráulico | <input type="checkbox"/> Caja reductora | <input type="checkbox"/> Rodamiento |
| <input type="checkbox"/> Bomba | <input type="checkbox"/> Extrusora | <input type="checkbox"/> Cojinete de empuje |
| <input type="checkbox"/> Soplador | <input type="checkbox"/> Compresor Axial | <input type="checkbox"/> Generador |
| <input type="checkbox"/> Turbina | <input type="checkbox"/> Compresor recip. | <input type="checkbox"/> Aceite nuevo sin uso |
| | <input type="checkbox"/> Compresor a tornillo | <input type="checkbox"/> Otro _____ |

Filtro: Elemento/Profundidad/Fuera de Línea/Ninguno μ m: _____

Nombre del aceite / fluido: _____

Fecha de la muestra: MM / DD / AA Capacidad: _____ L / Gal

Tiempo total en la unidad: _____ horas / dias / meses / años

Horas/KM de aceite: _____ Cambiado: Si / No / Filtrado

Horas/KM de filtro: _____ Reparado: Si / No / Limpiado

Comentarios:

Añadir pruebas: _____ 1000-200S

▲ coloque el formulario completado **dentro del paquete** (junto a las muestras)

▼ guardar para el seguimiento de esta muestra

▼ pegar en la **botella**




◀ escanear para rastrear la muestra

TAG o S/N:

Fecha de muestra:

LL0000051



LL0000051



DR.
LANTOS
LAB

escanear para completar *en línea*



LL0000052

Código de cliente: **LLP0006030**

Número de orden de trabajo: _____

▼ coloca la etiqueta de la máquina o completa esta información

ID de la unidad: _____ S/N: _____

Equipo Marca y Modelo: _____

- Muestra de:
- | | | |
|---|---|---|
| <input type="checkbox"/> Aceite Circulante | <input type="checkbox"/> Caja de cambios | <input type="checkbox"/> Cojinete plano |
| <input type="checkbox"/> Sistema hidráulico | <input type="checkbox"/> Caja reductora | <input type="checkbox"/> Rodamiento |
| <input type="checkbox"/> Bomba | <input type="checkbox"/> Extrusora | <input type="checkbox"/> Cojinete de empuje |
| <input type="checkbox"/> Soplador | <input type="checkbox"/> Compresor Axial | <input type="checkbox"/> Generador |
| <input type="checkbox"/> Turbina | <input type="checkbox"/> Compresor recip. | <input type="checkbox"/> Aceite nuevo sin uso |
| | <input type="checkbox"/> Compresor a tornillo | <input type="checkbox"/> Otro _____ |

Filtro: Elemento/Profundidad/Fuera de Línea/Ninguno µm: _____

Nombre del aceite / fluido: _____

Fecha de la muestra: MM / DD / AA Capacidad: _____ L / Gal

Tiempo total en la unidad: _____ horas / dias / meses / años

Horas/KM de aceite: _____ Cambiado: Si / No / Filtrado

Horas/KM de filtro: _____ Reparado: Si / No / Limpiado

Comentarios:

Añadir pruebas: _____ 1000-200S

▲ coloque el formulario completado **dentro del paquete** (junto a las muestras)

▼ guardar para el seguimiento de esta muestra

▼ pegar en la **botella**




◀ escanear para rastrear la muestra

TAG o S/N:

Fecha de muestra:

LL0000052



LL0000052



DR.
LANTOS
LAB

escanear para completar *en línea*



LL00000053

Código de cliente: **LLP0006030**

Número de orden de trabajo: _____

▼ coloca la etiqueta de la máquina o completa esta información

ID de la unidad: _____ S/N: _____

Equipo Marca y Modelo: _____

- Muestra de:
- | | | |
|---|---|---|
| <input type="checkbox"/> Aceite Circulante | <input type="checkbox"/> Caja de cambios | <input type="checkbox"/> Cojinete plano |
| <input type="checkbox"/> Sistema hidráulico | <input type="checkbox"/> Caja reductora | <input type="checkbox"/> Rodamiento |
| <input type="checkbox"/> Bomba | <input type="checkbox"/> Extrusora | <input type="checkbox"/> Cojinete de empuje |
| <input type="checkbox"/> Soplador | <input type="checkbox"/> Compresor Axial | <input type="checkbox"/> Generador |
| <input type="checkbox"/> Turbina | <input type="checkbox"/> Compresor recip. | <input type="checkbox"/> Aceite nuevo sin uso |
| | <input type="checkbox"/> Compresor a tornillo | <input type="checkbox"/> Otro _____ |

Filtro: Elemento/Profundidad/Fuera de Línea/Ninguno µm: _____

Nombre del aceite / fluido: _____

Fecha de la muestra: MM / DD / AA Capacidad: _____ L / Gal

Tiempo total en la unidad: _____ horas / dias / meses / años

Horas/KM de aceite: _____ Cambiado: Si / No / Filtrado

Horas/KM de filtro: _____ Reparado: Si / No / Limpiado

Comentarios:

Añadir pruebas: _____ 1000-200S

▲ coloque el formulario completado **dentro del paquete** (junto a las muestras)

▼ guardar para el seguimiento de esta muestra

▼ pegar en la **botella**




◀ escanear para rastrear la muestra

TAG o S/N:

Fecha de muestra:

LL00000053



LL00000053



DR.
LANTOS
LAB

escanear para completar *en línea*



LL00000054

Código de cliente: **LLP0006030**

Número de orden de trabajo: _____

▼ coloca la etiqueta de la máquina o completa esta información

ID de la unidad: _____ S/N: _____

Equipo Marca y Modelo: _____

- Muestra de:
- | | | |
|---|---|---|
| <input type="checkbox"/> Aceite Circulante | <input type="checkbox"/> Caja de cambios | <input type="checkbox"/> Cojinete plano |
| <input type="checkbox"/> Sistema hidráulico | <input type="checkbox"/> Caja reductora | <input type="checkbox"/> Rodamiento |
| <input type="checkbox"/> Bomba | <input type="checkbox"/> Extrusora | <input type="checkbox"/> Cojinete de empuje |
| <input type="checkbox"/> Soplador | <input type="checkbox"/> Compresor Axial | <input type="checkbox"/> Generador |
| <input type="checkbox"/> Turbina | <input type="checkbox"/> Compresor recip. | <input type="checkbox"/> Aceite nuevo sin uso |
| | <input type="checkbox"/> Compresor a tornillo | <input type="checkbox"/> Otro _____ |

Filtro: Elemento/Profundidad/Fuera de Línea/Ninguno µm: _____

Nombre del aceite / fluido: _____

Fecha de la muestra: MM / DD / AA Capacidad: _____ L / Gal

Tiempo total en la unidad: _____ horas / dias / meses / años

Horas/KM de aceite: _____ Cambiado: Si / No / Filtrado

Horas/KM de filtro: _____ Reparado: Si / No / Limpiado

Comentarios:

Añadir pruebas: _____ 1000-200S

▲ coloque el formulario completado **dentro del paquete** (junto a las muestras)

▼ guardar para el seguimiento de esta muestra

▼ pegar en la **botella**



◀ escanear para rastrear la muestra

TAG o S/N:

Fecha de muestra:

LL00000054



LL00000054



DR.
LANTOS
LAB

escanear para completar *en línea*



LL0000055

Código de cliente: **LLP0006030**

Número de orden de trabajo: _____

▼ coloca la etiqueta de la máquina o completa esta información

ID de la unidad: _____ S/N: _____

Equipo Marca y Modelo: _____

- Muestra de:
- | | | |
|---|---|---|
| <input type="checkbox"/> Aceite Circulante | <input type="checkbox"/> Caja de cambios | <input type="checkbox"/> Cojinete plano |
| <input type="checkbox"/> Sistema hidráulico | <input type="checkbox"/> Caja reductora | <input type="checkbox"/> Rodamiento |
| <input type="checkbox"/> Bomba | <input type="checkbox"/> Extrusora | <input type="checkbox"/> Cojinete de empuje |
| <input type="checkbox"/> Soplador | <input type="checkbox"/> Compresor Axial | <input type="checkbox"/> Generador |
| <input type="checkbox"/> Turbina | <input type="checkbox"/> Compresor recip. | <input type="checkbox"/> Aceite nuevo sin uso |
| | <input type="checkbox"/> Compresor a tornillo | <input type="checkbox"/> Otro _____ |

Filtro: Elemento/Profundidad/Fuera de Línea/Ninguno µm: _____

Nombre del aceite / fluido: _____

Fecha de la muestra: MM / DD / AA Capacidad: _____ L / Gal

Tiempo total en la unidad: _____ horas / dias / meses / años

Horas/KM de aceite: _____ Cambiado: Si / No / Filtrado

Horas/KM de filtro: _____ Reparado: Si / No / Limpiado

Comentarios:

Añadir pruebas: _____ 1000-200S

▲ coloque el formulario completado **dentro del paquete** (junto a las muestras)

▼ guardar para el seguimiento de esta muestra

▼ pegar en la **botella**




◀ escanear para rastrear la muestra

TAG o S/N:

Fecha de muestra:

LL0000055



LL0000055



DR.
LANTOS
LAB

escanear para completar *en línea*



LL0000056

Código de cliente: **LLP0006030**

Número de orden de trabajo: _____

▼ coloca la etiqueta de la máquina o completa esta información

ID de la unidad: _____ S/N: _____

Equipo Marca y Modelo: _____

- Muestra de:
- | | | |
|---|---|---|
| <input type="checkbox"/> Aceite Circulante | <input type="checkbox"/> Caja de cambios | <input type="checkbox"/> Cojinete plano |
| <input type="checkbox"/> Sistema hidráulico | <input type="checkbox"/> Caja reductora | <input type="checkbox"/> Rodamiento |
| <input type="checkbox"/> Bomba | <input type="checkbox"/> Extrusora | <input type="checkbox"/> Cojinete de empuje |
| <input type="checkbox"/> Soplador | <input type="checkbox"/> Compresor Axial | <input type="checkbox"/> Generador |
| <input type="checkbox"/> Turbina | <input type="checkbox"/> Compresor recip. | <input type="checkbox"/> Aceite nuevo sin uso |
| | <input type="checkbox"/> Compresor a tornillo | <input type="checkbox"/> Otro _____ |

Filtro: Elemento/Profundidad/Fuera de Línea/Ninguno μm : _____

Nombre del aceite / fluido: _____

Fecha de la muestra: MM / DD / AA Capacidad: _____ L / Gal

Tiempo total en la unidad: _____ horas / dias / meses / años

Horas/KM de aceite: _____ Cambiado: Si / No / Filtrado

Horas/KM de filtro: _____ Reparado: Si / No / Limpiado

Comentarios:

Añadir pruebas: _____ 1000-200S

▲ coloque el formulario completado **dentro del paquete** (junto a las muestras)

▼ guardar para el seguimiento de esta muestra

▼ pegar en la **botella**




LL0000056

◀ escanear para rastrear la muestra

TAG o S/N:

Fecha de muestra:



LL0000056



DR.
LANTOS
LAB

escanear para completar *en línea*



LL0000057

Código de cliente: **LLP0006030**

Número de orden de trabajo: _____

▼ coloca la etiqueta de la máquina o completa esta información

ID de la unidad: _____ S/N: _____

Equipo Marca y Modelo: _____

- Muestra de:
- | | | |
|---|---|---|
| <input type="checkbox"/> Aceite Circulante | <input type="checkbox"/> Caja de cambios | <input type="checkbox"/> Cojinete plano |
| <input type="checkbox"/> Sistema hidráulico | <input type="checkbox"/> Caja reductora | <input type="checkbox"/> Rodamiento |
| <input type="checkbox"/> Bomba | <input type="checkbox"/> Extrusora | <input type="checkbox"/> Cojinete de empuje |
| <input type="checkbox"/> Soplador | <input type="checkbox"/> Compresor Axial | <input type="checkbox"/> Generador |
| <input type="checkbox"/> Turbina | <input type="checkbox"/> Compresor recip. | <input type="checkbox"/> Aceite nuevo sin uso |
| | <input type="checkbox"/> Compresor a tornillo | <input type="checkbox"/> Otro _____ |

Filtro: Elemento/Profundidad/Fuera de Línea/Ninguno μm : _____

Nombre del aceite / fluido: _____

Fecha de la muestra: MM / DD / AA Capacidad: _____ L / Gal

Tiempo total en la unidad: _____ horas / dias / meses / años

Horas/KM de aceite: _____ Cambiado: Si / No / Filtrado

Horas/KM de filtro: _____ Reparado: Si / No / Limpiado

Comentarios:

Añadir pruebas: _____ 1000-200S

▲ coloque el formulario completado **dentro del paquete** (junto a las muestras)

▼ guardar para el seguimiento de esta muestra

▼ pegar en la **botella**



◀ escanear para rastrear la muestra

TAG o S/N:

Fecha de muestra:

LL0000057



LL0000057



DR.
LANTOS
LAB

escanear para completar *en línea*



LL00000058

Código de cliente: **LLP0006030**

Número de orden de trabajo: _____

▼ coloca la etiqueta de la máquina o completa esta información

ID de la unidad: _____ S/N: _____

Equipo Marca y Modelo: _____

- Muestra de:
- | | | |
|---|---|---|
| <input type="checkbox"/> Aceite Circulante | <input type="checkbox"/> Caja de cambios | <input type="checkbox"/> Cojinete plano |
| <input type="checkbox"/> Sistema hidráulico | <input type="checkbox"/> Caja reductora | <input type="checkbox"/> Rodamiento |
| <input type="checkbox"/> Bomba | <input type="checkbox"/> Extrusora | <input type="checkbox"/> Cojinete de empuje |
| <input type="checkbox"/> Soplador | <input type="checkbox"/> Compresor Axial | <input type="checkbox"/> Generador |
| <input type="checkbox"/> Turbina | <input type="checkbox"/> Compresor recip. | <input type="checkbox"/> Aceite nuevo sin uso |
| | <input type="checkbox"/> Compresor a tornillo | <input type="checkbox"/> Otro _____ |

Filtro: Elemento/Profundidad/Fuera de Línea/Ninguno µm: _____

Nombre del aceite / fluido: _____

Fecha de la muestra: MM / DD / AA Capacidad: _____ L / Gal

Tiempo total en la unidad: _____ horas / dias / meses / años

Horas/KM de aceite: _____ Cambiado: Si / No / Filtrado

Horas/KM de filtro: _____ Reparado: Si / No / Limpiado

Comentarios:

Añadir pruebas: _____ 1000-200S

▲ coloque el formulario completado **dentro del paquete** (junto a las muestras)

▼ guardar para el seguimiento de esta muestra

▼ pegar en la **botella**




◀ escanear para rastrear la muestra

TAG o S/N:

Fecha de muestra:

LL00000058



LL00000058



DR.
LANTOS
LAB

escanear para completar *en línea*



LL00000059

Código de cliente: **LLP0006030**

Número de orden de trabajo: _____

▼ coloca la etiqueta de la máquina o completa esta información

ID de la unidad: _____ S/N: _____

Equipo Marca y Modelo: _____

- Muestra de:
- | | | |
|---|---|---|
| <input type="checkbox"/> Aceite Circulante | <input type="checkbox"/> Caja de cambios | <input type="checkbox"/> Cojinete plano |
| <input type="checkbox"/> Sistema hidráulico | <input type="checkbox"/> Caja reductora | <input type="checkbox"/> Rodamiento |
| <input type="checkbox"/> Bomba | <input type="checkbox"/> Extrusora | <input type="checkbox"/> Cojinete de empuje |
| <input type="checkbox"/> Soplador | <input type="checkbox"/> Compresor Axial | <input type="checkbox"/> Generador |
| <input type="checkbox"/> Turbina | <input type="checkbox"/> Compresor recip. | <input type="checkbox"/> Aceite nuevo sin uso |
| | <input type="checkbox"/> Compresor a tornillo | <input type="checkbox"/> Otro _____ |

Filtro: Elemento/Profundidad/Fuera de Línea/Ninguno µm: _____

Nombre del aceite / fluido: _____

Fecha de la muestra: MM / DD / AA Capacidad: _____ L / Gal

Tiempo total en la unidad: _____ horas / dias / meses / años

Horas/KM de aceite: _____ Cambiado: Si / No / Filtrado

Horas/KM de filtro: _____ Reparado: Si / No / Limpiado

Comentarios:

Añadir pruebas: _____ 1000-200S

▲ coloque el formulario completado **dentro del paquete** (junto a las muestras)

▼ guardar para el seguimiento de esta muestra

▼ pegar en la **botella**




◀ escanear para rastrear la muestra

TAG o S/N:

Fecha de muestra:

LL00000059



LL00000059



DR.
LANTOS
LAB

escanear para completar *en línea*



LL00000060

Código de cliente: **LLP0006030**

Número de orden de trabajo: _____

▼ coloca la etiqueta de la máquina o completa esta información

ID de la unidad: _____ S/N: _____

Equipo Marca y Modelo: _____

- Muestra de:
- | | | |
|---|---|---|
| <input type="checkbox"/> Aceite Circulante | <input type="checkbox"/> Caja de cambios | <input type="checkbox"/> Cojinete plano |
| <input type="checkbox"/> Sistema hidráulico | <input type="checkbox"/> Caja reductora | <input type="checkbox"/> Rodamiento |
| <input type="checkbox"/> Bomba | <input type="checkbox"/> Extrusora | <input type="checkbox"/> Cojinete de empuje |
| <input type="checkbox"/> Soplador | <input type="checkbox"/> Compresor Axial | <input type="checkbox"/> Generador |
| <input type="checkbox"/> Turbina | <input type="checkbox"/> Compresor recip. | <input type="checkbox"/> Aceite nuevo sin uso |
| | <input type="checkbox"/> Compresor a tornillo | <input type="checkbox"/> Otro _____ |

Filtro: Elemento/Profundidad/Fuera de Línea/Ninguno µm: _____

Nombre del aceite / fluido: _____

Fecha de la muestra: MM / DD / AA Capacidad: _____ L / Gal

Tiempo total en la unidad: _____ horas / dias / meses / años

Horas/KM de aceite: _____ Cambiado: Si / No / Filtrado

Horas/KM de filtro: _____ Reparado: Si / No / Limpiado

Comentarios:

Añadir pruebas: _____ 1000-200S

▲ coloque el formulario completado **dentro del paquete** (junto a las muestras)

▼ guardar para el seguimiento de esta muestra

▼ pegar en la **botella**



◀ escanear para rastrear la muestra

TAG o S/N:

Fecha de muestra:

LL00000060



LL00000060



DR.
LANTOS
LAB

escanear para completar *en línea*



LL00000061

Código de cliente: **LLP0006030**

Número de orden de trabajo: _____

▼ coloca la etiqueta de la máquina o completa esta información

ID de la unidad: _____ S/N: _____

Equipo Marca y Modelo: _____

- Muestra de:
- | | | |
|---|---|---|
| <input type="checkbox"/> Aceite Circulante | <input type="checkbox"/> Caja de cambios | <input type="checkbox"/> Cojinete plano |
| <input type="checkbox"/> Sistema hidráulico | <input type="checkbox"/> Caja reductora | <input type="checkbox"/> Rodamiento |
| <input type="checkbox"/> Bomba | <input type="checkbox"/> Extrusora | <input type="checkbox"/> Cojinete de empuje |
| <input type="checkbox"/> Soplador | <input type="checkbox"/> Compresor Axial | <input type="checkbox"/> Generador |
| <input type="checkbox"/> Turbina | <input type="checkbox"/> Compresor recip. | <input type="checkbox"/> Aceite nuevo sin uso |
| | <input type="checkbox"/> Compresor a tornillo | <input type="checkbox"/> Otro _____ |

Filtro: Elemento/Profundidad/Fuera de Línea/Ninguno µm: _____

Nombre del aceite / fluido: _____

Fecha de la muestra: MM / DD / AA Capacidad: _____ L / Gal

Tiempo total en la unidad: _____ horas / dias / meses / años

Horas/KM de aceite: _____ Cambiado: Si / No / Filtrado

Horas/KM de filtro: _____ Reparado: Si / No / Limpiado

Comentarios:

Añadir pruebas: _____ 1000-200S

▲ coloque el formulario completado **dentro del paquete** (junto a las muestras)

▼ guardar para el seguimiento de esta muestra

▼ pegar en la **botella**




◀ escanear para rastrear la muestra

TAG o S/N:

Fecha de muestra:

LL00000061



LL00000061



DR.
LANTOS
LAB

escanear para completar *en línea*



LL00000062

Código de cliente: **LLP0006030**

Número de orden de trabajo: _____

▼ coloca la etiqueta de la máquina o completa esta información

ID de la unidad: _____ S/N: _____

Equipo Marca y Modelo: _____

- Muestra de:
- | | | |
|---|---|---|
| <input type="checkbox"/> Aceite Circulante | <input type="checkbox"/> Caja de cambios | <input type="checkbox"/> Cojinete plano |
| <input type="checkbox"/> Sistema hidráulico | <input type="checkbox"/> Caja reductora | <input type="checkbox"/> Rodamiento |
| <input type="checkbox"/> Bomba | <input type="checkbox"/> Extrusora | <input type="checkbox"/> Cojinete de empuje |
| <input type="checkbox"/> Soplador | <input type="checkbox"/> Compresor Axial | <input type="checkbox"/> Generador |
| <input type="checkbox"/> Turbina | <input type="checkbox"/> Compresor recip. | <input type="checkbox"/> Aceite nuevo sin uso |
| | <input type="checkbox"/> Compresor a tornillo | <input type="checkbox"/> Otro _____ |

Filtro: Elemento/Profundidad/Fuera de Línea/Ninguno µm: _____

Nombre del aceite / fluido: _____

Fecha de la muestra: MM / DD / AA Capacidad: _____ L / Gal

Tiempo total en la unidad: _____ horas / dias / meses / años

Horas/KM de aceite: _____ Cambiado: Si / No / Filtrado

Horas/KM de filtro: _____ Reparado: Si / No / Limpiado

Comentarios:

Añadir pruebas: _____ 1000-200S

▲ coloque el formulario completado **dentro del paquete** (junto a las muestras)

▼ guardar para el seguimiento de esta muestra

▼ pegar en la **botella**




◀ escanear para rastrear la muestra

TAG o S/N:

Fecha de muestra:

LL00000062



LL00000062



DR.
LANTOS
LAB

escanear para completar *en línea*



LL00000063

Código de cliente: **LLP0006030**

Número de orden de trabajo: _____

▼ coloca la etiqueta de la máquina o completa esta información

ID de la unidad: _____ S/N: _____

Equipo Marca y Modelo: _____

- Muestra de:
- | | | |
|---|---|---|
| <input type="checkbox"/> Aceite Circulante | <input type="checkbox"/> Caja de cambios | <input type="checkbox"/> Cojinete plano |
| <input type="checkbox"/> Sistema hidráulico | <input type="checkbox"/> Caja reductora | <input type="checkbox"/> Rodamiento |
| <input type="checkbox"/> Bomba | <input type="checkbox"/> Extrusora | <input type="checkbox"/> Cojinete de empuje |
| <input type="checkbox"/> Soplador | <input type="checkbox"/> Compresor Axial | <input type="checkbox"/> Generador |
| <input type="checkbox"/> Turbina | <input type="checkbox"/> Compresor recip. | <input type="checkbox"/> Aceite nuevo sin uso |
| | <input type="checkbox"/> Compresor a tornillo | <input type="checkbox"/> Otro _____ |

Filtro: Elemento/Profundidad/Fuera de Línea/Ninguno µm: _____

Nombre del aceite / fluido: _____

Fecha de la muestra: MM / DD / AA Capacidad: _____ L / Gal

Tiempo total en la unidad: _____ horas / dias / meses / años

Horas/KM de aceite: _____ Cambiado: Si / No / Filtrado

Horas/KM de filtro: _____ Reparado: Si / No / Limpiado

Comentarios:

Añadir pruebas: _____ 1000-200S

▲ coloque el formulario completado **dentro del paquete** (junto a las muestras)

▼ guardar para el seguimiento de esta muestra

▼ pegar en la **botella**




◀ escanear para rastrear la muestra

TAG o S/N:

Fecha de muestra:

LL00000063



LL00000063



DR.
LANTOS
LAB

escanear para completar *en línea*



LL00000064

Código de cliente: **LLP0006030**

Número de orden de trabajo: _____

▼ coloca la etiqueta de la máquina o completa esta información

ID de la unidad: _____ S/N: _____

Equipo Marca y Modelo: _____

- Muestra de:
- | | | |
|---|---|---|
| <input type="checkbox"/> Aceite Circulante | <input type="checkbox"/> Caja de cambios | <input type="checkbox"/> Cojinete plano |
| <input type="checkbox"/> Sistema hidráulico | <input type="checkbox"/> Caja reductora | <input type="checkbox"/> Rodamiento |
| <input type="checkbox"/> Bomba | <input type="checkbox"/> Extrusora | <input type="checkbox"/> Cojinete de empuje |
| <input type="checkbox"/> Soplador | <input type="checkbox"/> Compresor Axial | <input type="checkbox"/> Generador |
| <input type="checkbox"/> Turbina | <input type="checkbox"/> Compresor recip. | <input type="checkbox"/> Aceite nuevo sin uso |
| | <input type="checkbox"/> Compresor a tornillo | <input type="checkbox"/> Otro _____ |

Filtro: Elemento/Profundidad/Fuera de Línea/Ninguno μ m: _____

Nombre del aceite / fluido: _____

Fecha de la muestra: MM / DD / AA Capacidad: _____ L / Gal

Tiempo total en la unidad: _____ horas / dias / meses / años

Horas/KM de aceite: _____ Cambiado: Si / No / Filtrado

Horas/KM de filtro: _____ Reparado: Si / No / Limpiado

Comentarios:

Añadir pruebas: _____ 1000-200S

▲ coloque el formulario completado **dentro del paquete** (junto a las muestras)

▼ guardar para el seguimiento de esta muestra


▼ pegar en la **botella**



◀ escanear para rastrear la muestra

TAG o S/N:

Fecha de muestra:



LL00000064

LL00000064



DR.
LANTOS
LAB

escanear para completar *en línea*



LL00000065

Código de cliente: **LLP0006030**

Número de orden de trabajo: _____

▼ coloca la etiqueta de la máquina o completa esta información

ID de la unidad: _____ S/N: _____

Equipo Marca y Modelo: _____

- Muestra de:
- | | | |
|---|---|---|
| <input type="checkbox"/> Aceite Circulante | <input type="checkbox"/> Caja reductora | <input type="checkbox"/> Cojinete plano |
| <input type="checkbox"/> Sistema hidráulico | <input type="checkbox"/> Extrusora | <input type="checkbox"/> Rodamiento |
| <input type="checkbox"/> Bomba | <input type="checkbox"/> Compresor Axial | <input type="checkbox"/> Cojinete de empuje |
| <input type="checkbox"/> Soplador | <input type="checkbox"/> Compresor recip. | <input type="checkbox"/> Generador |
| <input type="checkbox"/> Turbina | <input type="checkbox"/> Compresor a tornillo | <input type="checkbox"/> Aceite nuevo sin uso |
| | | <input type="checkbox"/> Otro _____ |

Filtro: Elemento/Profundidad/Fuera de Línea/Ninguno µm: _____

Nombre del aceite / fluido: _____

Fecha de la muestra: MM / DD / AA Capacidad: _____ L / Gal

Tiempo total en la unidad: _____ horas / dias / meses / años

Horas/KM de aceite: _____ Cambiado: Si / No / Filtrado

Horas/KM de filtro: _____ Reparado: Si / No / Limpiado

Comentarios:

Añadir pruebas: _____ 1000-200S

▲ coloque el formulario completado **dentro del paquete** (junto a las muestras)

▼ guardar para el seguimiento de esta muestra

▼ pegar en la **botella**




◀ escanear para rastrear la muestra

TAG o S/N:

Fecha de muestra:

LL00000065



LL00000065



DR.
LANTOS
LAB

escanear para completar *en línea*



LL00000066

Código de cliente: **LLP0006030**

Número de orden de trabajo: _____

▼ coloca la etiqueta de la máquina o completa esta información

ID de la unidad: _____ S/N: _____

Equipo Marca y Modelo: _____

- Muestra de:
- | | | |
|---|---|---|
| <input type="checkbox"/> Aceite Circulante | <input type="checkbox"/> Caja de cambios | <input type="checkbox"/> Cojinete plano |
| <input type="checkbox"/> Sistema hidráulico | <input type="checkbox"/> Caja reductora | <input type="checkbox"/> Rodamiento |
| <input type="checkbox"/> Bomba | <input type="checkbox"/> Extrusora | <input type="checkbox"/> Cojinete de empuje |
| <input type="checkbox"/> Soplador | <input type="checkbox"/> Compresor Axial | <input type="checkbox"/> Generador |
| <input type="checkbox"/> Turbina | <input type="checkbox"/> Compresor recip. | <input type="checkbox"/> Aceite nuevo sin uso |
| | <input type="checkbox"/> Compresor a tornillo | <input type="checkbox"/> Otro _____ |

Filtro: Elemento/Profundidad/Fuera de Línea/Ninguno μm : _____

Nombre del aceite / fluido: _____

Fecha de la muestra: MM / DD / AA Capacidad: _____ L / Gal

Tiempo total en la unidad: _____ horas / dias / meses / años

Horas/KM de aceite: _____ Cambiado: Si / No / Filtrado

Horas/KM de filtro: _____ Reparado: Si / No / Limpiado

Comentarios:

Añadir pruebas: _____ 1000-200S

▲ coloque el formulario completado **dentro del paquete** (junto a las muestras)

▼ guardar para el seguimiento de esta muestra

▼ pegar en la **botella**



◀ escanear para rastrear la muestra

TAG o S/N:

Fecha de muestra:

LL00000066



LL00000066



DR.
LANTOS
LAB

escanear para completar *en línea*



LL00000067

Código de cliente: **LLP0006030**

Número de orden de trabajo: _____

▼ coloca la etiqueta de la máquina o completa esta información

ID de la unidad: _____ S/N: _____

Equipo Marca y Modelo: _____

- Muestra de:
- | | | |
|---|---|---|
| <input type="checkbox"/> Aceite Circulante | <input type="checkbox"/> Caja de cambios | <input type="checkbox"/> Cojinete plano |
| <input type="checkbox"/> Sistema hidráulico | <input type="checkbox"/> Caja reductora | <input type="checkbox"/> Rodamiento |
| <input type="checkbox"/> Bomba | <input type="checkbox"/> Extrusora | <input type="checkbox"/> Cojinete de empuje |
| <input type="checkbox"/> Soplador | <input type="checkbox"/> Compresor Axial | <input type="checkbox"/> Generador |
| <input type="checkbox"/> Turbina | <input type="checkbox"/> Compresor recip. | <input type="checkbox"/> Aceite nuevo sin uso |
| | <input type="checkbox"/> Compresor a tornillo | <input type="checkbox"/> Otro _____ |

Filtro: Elemento/Profundidad/Fuera de Línea/Ninguno μm : _____

Nombre del aceite / fluido: _____

Fecha de la muestra: MM / DD / AA Capacidad: _____ L / Gal

Tiempo total en la unidad: _____ horas / dias / meses / años

Horas/KM de aceite: _____ Cambiado: Si / No / Filtrado

Horas/KM de filtro: _____ Reparado: Si / No / Limpiado

Comentarios:

Añadir pruebas: _____ 1000-200S

▲ coloque el formulario completado **dentro del paquete** (junto a las muestras)

▼ guardar para el seguimiento de esta muestra

▼ pegar en la **botella**



◀ escanear para rastrear la muestra

TAG o S/N:

Fecha de muestra:

LL00000067



LL00000067



DR.
LANTOS
LAB

escanear para completar *en línea*



LL00000068

Código de cliente: **LLP0006030**

Número de orden de trabajo: _____

▼ coloca la etiqueta de la máquina o completa esta información

ID de la unidad: _____ S/N: _____

Equipo Marca y Modelo: _____

- Muestra de:
- | | | |
|---|---|---|
| <input type="checkbox"/> Aceite Circulante | <input type="checkbox"/> Caja de cambios | <input type="checkbox"/> Cojinete plano |
| <input type="checkbox"/> Sistema hidráulico | <input type="checkbox"/> Caja reductora | <input type="checkbox"/> Rodamiento |
| <input type="checkbox"/> Bomba | <input type="checkbox"/> Extrusora | <input type="checkbox"/> Cojinete de empuje |
| <input type="checkbox"/> Soplador | <input type="checkbox"/> Compresor Axial | <input type="checkbox"/> Generador |
| <input type="checkbox"/> Turbina | <input type="checkbox"/> Compresor recip. | <input type="checkbox"/> Aceite nuevo sin uso |
| | <input type="checkbox"/> Compresor a tornillo | <input type="checkbox"/> Otro _____ |

Filtro: Elemento/Profundidad/Fuera de Línea/Ninguno µm: _____

Nombre del aceite / fluido: _____

Fecha de la muestra: MM / DD / AA Capacidad: _____ L / Gal

Tiempo total en la unidad: _____ horas / dias / meses / años

Horas/KM de aceite: _____ Cambiado: Si / No / Filtrado

Horas/KM de filtro: _____ Reparado: Si / No / Limpiado

Comentarios:

Añadir pruebas: _____ 1000-200S

▲ coloque el formulario completado **dentro del paquete** (junto a las muestras)

▼ guardar para el seguimiento de esta muestra

▼ pegar en la **botella**



◀ escanear para rastrear la muestra

TAG o S/N:

Fecha de muestra:

LL00000068



LL00000068



DR.
LANTOS
LAB

escanear para completar *en línea*



LL00000069

Código de cliente: **LLP0006030**

Número de orden de trabajo: _____

▼ coloca la etiqueta de la máquina o completa esta información

ID de la unidad: _____ S/N: _____

Equipo Marca y Modelo: _____

- Muestra de:
- | | | |
|---|---|---|
| <input type="checkbox"/> Aceite Circulante | <input type="checkbox"/> Caja de cambios | <input type="checkbox"/> Cojinete plano |
| <input type="checkbox"/> Sistema hidráulico | <input type="checkbox"/> Caja reductora | <input type="checkbox"/> Rodamiento |
| <input type="checkbox"/> Bomba | <input type="checkbox"/> Extrusora | <input type="checkbox"/> Cojinete de empuje |
| <input type="checkbox"/> Soplador | <input type="checkbox"/> Compresor Axial | <input type="checkbox"/> Generador |
| <input type="checkbox"/> Turbina | <input type="checkbox"/> Compresor recip. | <input type="checkbox"/> Aceite nuevo sin uso |
| | <input type="checkbox"/> Compresor a tornillo | <input type="checkbox"/> Otro _____ |

Filtro: Elemento/Profundidad/Fuera de Línea/Ninguno µm: _____

Nombre del aceite / fluido: _____

Fecha de la muestra: MM / DD / AA Capacidad: _____ L / Gal

Tiempo total en la unidad: _____ horas / dias / meses / años

Horas/KM de aceite: _____ Cambiado: Si / No / Filtrado

Horas/KM de filtro: _____ Reparado: Si / No / Limpiado

Comentarios:

Añadir pruebas: _____ 1000-200S

▲ coloque el formulario completado **dentro del paquete** (junto a las muestras)

▼ guardar para el seguimiento de esta muestra

▼ pegar en la **botella**




◀ escanear para rastrear la muestra

TAG o S/N:

Fecha de muestra:

LL00000069



LL00000069



DR.
LANTOS
LAB

escanear para completar *en línea*



LL00000070

Código de cliente: **LLP0006030**

Número de orden de trabajo: _____

▼ coloca la etiqueta de la máquina o completa esta información

ID de la unidad: _____ S/N: _____

Equipo Marca y Modelo: _____

- Muestra de:
- | | | |
|---|---|---|
| <input type="checkbox"/> Aceite Circulante | <input type="checkbox"/> Caja de cambios | <input type="checkbox"/> Cojinete plano |
| <input type="checkbox"/> Sistema hidráulico | <input type="checkbox"/> Caja reductora | <input type="checkbox"/> Rodamiento |
| <input type="checkbox"/> Bomba | <input type="checkbox"/> Extrusora | <input type="checkbox"/> Cojinete de empuje |
| <input type="checkbox"/> Soplador | <input type="checkbox"/> Compresor Axial | <input type="checkbox"/> Generador |
| <input type="checkbox"/> Turbina | <input type="checkbox"/> Compresor recip. | <input type="checkbox"/> Aceite nuevo sin uso |
| | <input type="checkbox"/> Compresor a tornillo | <input type="checkbox"/> Otro _____ |

Filtro: Elemento/Profundidad/Fuera de Línea/Ninguno µm: _____

Nombre del aceite / fluido: _____

Fecha de la muestra: MM / DD / AA Capacidad: _____ L / Gal

Tiempo total en la unidad: _____ horas / dias / meses / años

Horas/KM de aceite: _____ Cambiado: Si / No / Filtrado

Horas/KM de filtro: _____ Reparado: Si / No / Limpiado

Comentarios:

Añadir pruebas: _____ 1000-200S

▲ coloque el formulario completado **dentro del paquete** (junto a las muestras)

▼ guardar para el seguimiento de esta muestra

▼ pegar en la **botella**



◀ escanear para rastrear la muestra

TAG o S/N:

Fecha de muestra:

LL00000070



LL00000070



DR.
LANTOS
LAB

escanear para completar *en línea*



LL0000071

Código de cliente: **LLP0006030**

Número de orden de trabajo: _____

▼ coloca la etiqueta de la máquina o completa esta información

ID de la unidad: _____ S/N: _____

Equipo Marca y Modelo: _____

- Muestra de:
- | | | |
|---|---|---|
| <input type="checkbox"/> Aceite Circulante | <input type="checkbox"/> Caja de cambios | <input type="checkbox"/> Cojinete plano |
| <input type="checkbox"/> Sistema hidráulico | <input type="checkbox"/> Caja reductora | <input type="checkbox"/> Rodamiento |
| <input type="checkbox"/> Bomba | <input type="checkbox"/> Extrusora | <input type="checkbox"/> Cojinete de empuje |
| <input type="checkbox"/> Soplador | <input type="checkbox"/> Compresor Axial | <input type="checkbox"/> Generador |
| <input type="checkbox"/> Turbina | <input type="checkbox"/> Compresor recip. | <input type="checkbox"/> Aceite nuevo sin uso |
| | <input type="checkbox"/> Compresor a tornillo | <input type="checkbox"/> Otro _____ |

Filtro: Elemento/Profundidad/Fuera de Línea/Ninguno µm: _____

Nombre del aceite / fluido: _____

Fecha de la muestra: MM / DD / AA Capacidad: _____ L / Gal

Tiempo total en la unidad: _____ horas / dias / meses / años

Horas/KM de aceite: _____ Cambiado: Si / No / Filtrado

Horas/KM de filtro: _____ Reparado: Si / No / Limpiado

Comentarios:

Añadir pruebas: _____ 1000-200S

▲ coloque el formulario completado **dentro del paquete** (junto a las muestras)

▼ guardar para el seguimiento de esta muestra

▼ pegar en la **botella**




◀ escanear para rastrear la muestra

TAG o S/N:

Fecha de muestra:

LL0000071



LL0000071



DR.
LANTOS
LAB

escanear para completar *en línea*



LL00000072

Código de cliente: **LLP0006030**

Número de orden de trabajo: _____

▼ coloca la etiqueta de la máquina o completa esta información

ID de la unidad: _____ S/N: _____

Equipo Marca y Modelo: _____

- Muestra de:
- | | | |
|---|---|---|
| <input type="checkbox"/> Aceite Circulante | <input type="checkbox"/> Caja reductora | <input type="checkbox"/> Cojinete plano |
| <input type="checkbox"/> Sistema hidráulico | <input type="checkbox"/> Extrusora | <input type="checkbox"/> Rodamiento |
| <input type="checkbox"/> Bomba | <input type="checkbox"/> Compresor Axial | <input type="checkbox"/> Cojinete de empuje |
| <input type="checkbox"/> Soplador | <input type="checkbox"/> Compresor recip. | <input type="checkbox"/> Generador |
| <input type="checkbox"/> Turbina | <input type="checkbox"/> Compresor a tornillo | <input type="checkbox"/> Aceite nuevo sin uso |
| | | <input type="checkbox"/> Otro _____ |

Filtro: Elemento/Profundidad/Fuera de Línea/Ninguno µm: _____

Nombre del aceite / fluido: _____

Fecha de la muestra: MM / DD / AA Capacidad: _____ L / Gal

Tiempo total en la unidad: _____ horas / dias / meses / años

Horas/KM de aceite: _____ Cambiado: Si / No / Filtrado

Horas/KM de filtro: _____ Reparado: Si / No / Limpiado

Comentarios:

Añadir pruebas: _____ 1000-200S

▲ coloque el formulario completado **dentro del paquete** (junto a las muestras)

▼ guardar para el seguimiento de esta muestra

▼ pegar en la **botella**



◀ escanear para rastrear la muestra

TAG o S/N:

Fecha de muestra:

LL00000072



LL00000072



DR.
LANTOS
LAB

escanear para completar *en línea*



LL00000073

Código de cliente: **LLP0006030**

Número de orden de trabajo: _____

▼ coloca la etiqueta de la máquina o completa esta información

ID de la unidad: _____ S/N: _____

Equipo Marca y Modelo: _____

- Muestra de:
- | | | |
|---|---|---|
| <input type="checkbox"/> Aceite Circulante | <input type="checkbox"/> Caja de cambios | <input type="checkbox"/> Cojinete plano |
| <input type="checkbox"/> Sistema hidráulico | <input type="checkbox"/> Caja reductora | <input type="checkbox"/> Rodamiento |
| <input type="checkbox"/> Bomba | <input type="checkbox"/> Extrusora | <input type="checkbox"/> Cojinete de empuje |
| <input type="checkbox"/> Soplador | <input type="checkbox"/> Compresor Axial | <input type="checkbox"/> Generador |
| <input type="checkbox"/> Turbina | <input type="checkbox"/> Compresor recip. | <input type="checkbox"/> Aceite nuevo sin uso |
| | <input type="checkbox"/> Compresor a tornillo | <input type="checkbox"/> Otro _____ |

Filtro: Elemento/Profundidad/Fuera de Línea/Ninguno µm: _____

Nombre del aceite / fluido: _____

Fecha de la muestra: MM / DD / AA Capacidad: _____ L / Gal

Tiempo total en la unidad: _____ horas / dias / meses / años

Horas/KM de aceite: _____ Cambiado: Si / No / Filtrado

Horas/KM de filtro: _____ Reparado: Si / No / Limpiado

Comentarios:

Añadir pruebas: _____ 1000-200S

▲ coloque el formulario completado **dentro del paquete** (junto a las muestras)

▼ guardar para el seguimiento de esta muestra

▼ pegar en la **botella**



◀ escanear para rastrear la muestra

TAG o S/N:

Fecha de muestra:

LL00000073



LL00000073



DR.
LANTOS
LAB

escanear para completar *en línea*



LL00000074

Código de cliente: **LLP0006030**

Número de orden de trabajo: _____

▼ coloca la etiqueta de la máquina o completa esta información

ID de la unidad: _____ S/N: _____

Equipo Marca y Modelo: _____

- Muestra de:
- | | | |
|---|---|---|
| <input type="checkbox"/> Aceite Circulante | <input type="checkbox"/> Caja de cambios | <input type="checkbox"/> Cojinete plano |
| <input type="checkbox"/> Sistema hidráulico | <input type="checkbox"/> Caja reductora | <input type="checkbox"/> Rodamiento |
| <input type="checkbox"/> Bomba | <input type="checkbox"/> Extrusora | <input type="checkbox"/> Cojinete de empuje |
| <input type="checkbox"/> Soplador | <input type="checkbox"/> Compresor Axial | <input type="checkbox"/> Generador |
| <input type="checkbox"/> Turbina | <input type="checkbox"/> Compresor recip. | <input type="checkbox"/> Aceite nuevo sin uso |
| | <input type="checkbox"/> Compresor a tornillo | <input type="checkbox"/> Otro _____ |

Filtro: Elemento/Profundidad/Fuera de Línea/Ninguno µm: _____

Nombre del aceite / fluido: _____

Fecha de la muestra: MM / DD / AA Capacidad: _____ L / Gal

Tiempo total en la unidad: _____ horas / dias / meses / años

Horas/KM de aceite: _____ Cambiado: Si / No / Filtrado

Horas/KM de filtro: _____ Reparado: Si / No / Limpiado

Comentarios:

Añadir pruebas: _____ 1000-200S

▲ coloque el formulario completado **dentro del paquete** (junto a las muestras)

▼ guardar para el seguimiento de esta muestra

▼ pegar en la **botella**




◀ escanear para rastrear la muestra

TAG o S/N:

Fecha de muestra:

LL00000074



LL00000074



DR.
LANTOS
LAB

escanear para completar *en línea*



LL00000075

Código de cliente: **LLP0006030**

Número de orden de trabajo: _____

▼ coloca la etiqueta de la máquina o completa esta información

ID de la unidad: _____ S/N: _____

Equipo Marca y Modelo: _____

- Muestra de:
- | | | |
|---|---|---|
| <input type="checkbox"/> Aceite Circulante | <input type="checkbox"/> Caja de cambios | <input type="checkbox"/> Cojinete plano |
| <input type="checkbox"/> Sistema hidráulico | <input type="checkbox"/> Caja reductora | <input type="checkbox"/> Rodamiento |
| <input type="checkbox"/> Bomba | <input type="checkbox"/> Extrusora | <input type="checkbox"/> Cojinete de empuje |
| <input type="checkbox"/> Soplador | <input type="checkbox"/> Compresor Axial | <input type="checkbox"/> Generador |
| <input type="checkbox"/> Turbina | <input type="checkbox"/> Compresor recip. | <input type="checkbox"/> Aceite nuevo sin uso |
| | <input type="checkbox"/> Compresor a tornillo | <input type="checkbox"/> Otro _____ |

Filtro: Elemento/Profundidad/Fuera de Línea/Ninguno µm: _____

Nombre del aceite / fluido: _____

Fecha de la muestra: MM / DD / AA Capacidad: _____ L / Gal

Tiempo total en la unidad: _____ horas / dias / meses / años

Horas/KM de aceite: _____ Cambiado: Si / No / Filtrado

Horas/KM de filtro: _____ Reparado: Si / No / Limpiado

Comentarios:

Añadir pruebas: _____ 1000-200S

▲ coloque el formulario completado **dentro del paquete** (junto a las muestras)

▼ guardar para el seguimiento de esta muestra

▼ pegar en la **botella**



◀ escanear para rastrear la muestra

TAG o S/N:

Fecha de muestra:

LL00000075



LL00000075



DR.
LANTOS
LAB

escanear para completar *en línea*



LL00000076

Código de cliente: **LLP0006030**

Número de orden de trabajo: _____

▼ coloca la etiqueta de la máquina o completa esta información

ID de la unidad: _____ S/N: _____

Equipo Marca y Modelo: _____

- Muestra de:
- | | | |
|---|---|---|
| <input type="checkbox"/> Aceite Circulante | <input type="checkbox"/> Caja de cambios | <input type="checkbox"/> Cojinete plano |
| <input type="checkbox"/> Sistema hidráulico | <input type="checkbox"/> Caja reductora | <input type="checkbox"/> Rodamiento |
| <input type="checkbox"/> Bomba | <input type="checkbox"/> Extrusora | <input type="checkbox"/> Cojinete de empuje |
| <input type="checkbox"/> Soplador | <input type="checkbox"/> Compresor Axial | <input type="checkbox"/> Generador |
| <input type="checkbox"/> Turbina | <input type="checkbox"/> Compresor recip. | <input type="checkbox"/> Aceite nuevo sin uso |
| | <input type="checkbox"/> Compresor a tornillo | <input type="checkbox"/> Otro _____ |

Filtro: Elemento/Profundidad/Fuera de Línea/Ninguno µm: _____

Nombre del aceite / fluido: _____

Fecha de la muestra: MM / DD / AA Capacidad: _____ L / Gal

Tiempo total en la unidad: _____ horas / dias / meses / años

Horas/KM de aceite: _____ Cambiado: Si / No / Filtrado

Horas/KM de filtro: _____ Reparado: Si / No / Limpiado

Comentarios:

Añadir pruebas: _____ 1000-200S

▲ coloque el formulario completado **dentro del paquete** (junto a las muestras)

▼ guardar para el seguimiento de esta muestra

▼ pegar en la **botella**



◀ escanear para rastrear la muestra

TAG o S/N:

Fecha de muestra:

LL00000076



LL00000076



DR.
LANTOS
LAB

escanear para completar *en línea*



LL0000077

Código de cliente: **LLP0006030**

Número de orden de trabajo: _____

▼ coloca la etiqueta de la máquina o completa esta información

ID de la unidad: _____ S/N: _____

Equipo Marca y Modelo: _____

- Muestra de:
- | | | |
|---|---|---|
| <input type="checkbox"/> Aceite Circulante | <input type="checkbox"/> Caja de cambios | <input type="checkbox"/> Cojinete plano |
| <input type="checkbox"/> Sistema hidráulico | <input type="checkbox"/> Caja reductora | <input type="checkbox"/> Rodamiento |
| <input type="checkbox"/> Bomba | <input type="checkbox"/> Extrusora | <input type="checkbox"/> Cojinete de empuje |
| <input type="checkbox"/> Soplador | <input type="checkbox"/> Compresor Axial | <input type="checkbox"/> Generador |
| <input type="checkbox"/> Turbina | <input type="checkbox"/> Compresor recip. | <input type="checkbox"/> Aceite nuevo sin uso |
| | <input type="checkbox"/> Compresor a tornillo | <input type="checkbox"/> Otro _____ |

Filtro: Elemento/Profundidad/Fuera de Línea/Ninguno µm: _____

Nombre del aceite / fluido: _____

Fecha de la muestra: MM / DD / AA Capacidad: _____ L / Gal

Tiempo total en la unidad: _____ horas / dias / meses / años

Horas/KM de aceite: _____ Cambiado: Si / No / Filtrado

Horas/KM de filtro: _____ Reparado: Si / No / Limpiado

Comentarios:

Añadir pruebas: _____ 1000-200S

▲ coloque el formulario completado **dentro del paquete** (junto a las muestras)

▼ guardar para el seguimiento de esta muestra

▼ pegar en la **botella**



◀ escanear para rastrear la muestra

TAG o S/N:

Fecha de muestra:

LL0000077



LL0000077



DR.
LANTOS
LAB

escanear para completar *en línea*



LL00000078

Código de cliente: **LLP0006030**

Número de orden de trabajo: _____

▼ coloca la etiqueta de la máquina o completa esta información

ID de la unidad: _____ S/N: _____

Equipo Marca y Modelo: _____

- Muestra de:
- | | | |
|---|---|---|
| <input type="checkbox"/> Aceite Circulante | <input type="checkbox"/> Caja de cambios | <input type="checkbox"/> Cojinete plano |
| <input type="checkbox"/> Sistema hidráulico | <input type="checkbox"/> Caja reductora | <input type="checkbox"/> Rodamiento |
| <input type="checkbox"/> Bomba | <input type="checkbox"/> Extrusora | <input type="checkbox"/> Cojinete de empuje |
| <input type="checkbox"/> Soplador | <input type="checkbox"/> Compresor Axial | <input type="checkbox"/> Generador |
| <input type="checkbox"/> Turbina | <input type="checkbox"/> Compresor recip. | <input type="checkbox"/> Aceite nuevo sin uso |
| | <input type="checkbox"/> Compresor a tornillo | <input type="checkbox"/> Otro _____ |

Filtro: Elemento/Profundidad/Fuera de Línea/Ninguno μm : _____

Nombre del aceite / fluido: _____

Fecha de la muestra: MM / DD / AA Capacidad: _____ L / Gal

Tiempo total en la unidad: _____ horas / dias / meses / años

Horas/KM de aceite: _____ Cambiado: Si / No / Filtrado

Horas/KM de filtro: _____ Reparado: Si / No / Limpiado

Comentarios:

Añadir pruebas: _____ 1000-200S

▲ coloque el formulario completado **dentro del paquete** (junto a las muestras)

▼ guardar para el seguimiento de esta muestra

▼ pegar en la **botella**



◀ escanear para rastrear la muestra

TAG o S/N:

Fecha de muestra:

LL00000078



LL00000078



DR.
LANTOS
LAB

escanear para completar *en línea*



LL00000079

Código de cliente: **LLP0006030**

Número de orden de trabajo: _____

▼ coloca la etiqueta de la máquina o completa esta información

ID de la unidad: _____ S/N: _____

Equipo Marca y Modelo: _____

- Muestra de:
- | | | |
|---|---|---|
| <input type="checkbox"/> Aceite Circulante | <input type="checkbox"/> Caja de cambios | <input type="checkbox"/> Cojinete plano |
| <input type="checkbox"/> Sistema hidráulico | <input type="checkbox"/> Caja reductora | <input type="checkbox"/> Rodamiento |
| <input type="checkbox"/> Bomba | <input type="checkbox"/> Extrusora | <input type="checkbox"/> Cojinete de empuje |
| <input type="checkbox"/> Soplador | <input type="checkbox"/> Compresor Axial | <input type="checkbox"/> Generador |
| <input type="checkbox"/> Turbina | <input type="checkbox"/> Compresor recip. | <input type="checkbox"/> Aceite nuevo sin uso |
| | <input type="checkbox"/> Compresor a tornillo | <input type="checkbox"/> Otro _____ |

Filtro: Elemento/Profundidad/Fuera de Línea/Ninguno µm: _____

Nombre del aceite / fluido: _____

Fecha de la muestra: MM / DD / AA Capacidad: _____ L / Gal

Tiempo total en la unidad: _____ horas / dias / meses / años

Horas/KM de aceite: _____ Cambiado: Si / No / Filtrado

Horas/KM de filtro: _____ Reparado: Si / No / Limpiado

Comentarios:

Añadir pruebas: _____ 1000-200S

▲ coloque el formulario completado **dentro del paquete** (junto a las muestras)

▼ guardar para el seguimiento de esta muestra

▼ pegar en la **botella**




◀ escanear para rastrear la muestra

TAG o S/N:

Fecha de muestra:

LL00000079



LL00000079



DR.
LANTOS
LAB

escanear para completar *en línea*



LL00000080

Código de cliente: **LLP0006030**

Número de orden de trabajo: _____

▼ coloca la etiqueta de la máquina o completa esta información

ID de la unidad: _____ S/N: _____

Equipo Marca y Modelo: _____

- Muestra de:
- | | | |
|---|---|---|
| <input type="checkbox"/> Aceite Circulante | <input type="checkbox"/> Caja de cambios | <input type="checkbox"/> Cojinete plano |
| <input type="checkbox"/> Sistema hidráulico | <input type="checkbox"/> Caja reductora | <input type="checkbox"/> Rodamiento |
| <input type="checkbox"/> Bomba | <input type="checkbox"/> Extrusora | <input type="checkbox"/> Cojinete de empuje |
| <input type="checkbox"/> Soplador | <input type="checkbox"/> Compresor Axial | <input type="checkbox"/> Generador |
| <input type="checkbox"/> Turbina | <input type="checkbox"/> Compresor recip. | <input type="checkbox"/> Aceite nuevo sin uso |
| | <input type="checkbox"/> Compresor a tornillo | <input type="checkbox"/> Otro _____ |

Filtro: Elemento/Profundidad/Fuera de Línea/Ninguno µm: _____

Nombre del aceite / fluido: _____

Fecha de la muestra: MM / DD / AA Capacidad: _____ L / Gal

Tiempo total en la unidad: _____ horas / dias / meses / años

Horas/KM de aceite: _____ Cambiado: Si / No / Filtrado

Horas/KM de filtro: _____ Reparado: Si / No / Limpiado

Comentarios:

Añadir pruebas: _____ 1000-200S

▲ coloque el formulario completado **dentro del paquete** (junto a las muestras)

▼ guardar para el seguimiento de esta muestra

▼ pegar en la **botella**




◀ escanear para rastrear la muestra

TAG o S/N:

Fecha de muestra:

LL00000080



LL00000080



DR.
LANTOS
LAB

escanear para completar *en línea*



LL0000081

Código de cliente: **LLP0006030**

Número de orden de trabajo: _____

▼ coloca la etiqueta de la máquina o completa esta información

ID de la unidad: _____ S/N: _____

Equipo Marca y Modelo: _____

- Muestra de:
- | | | |
|---|---|---|
| <input type="checkbox"/> Aceite Circulante | <input type="checkbox"/> Caja de cambios | <input type="checkbox"/> Cojinete plano |
| <input type="checkbox"/> Sistema hidráulico | <input type="checkbox"/> Caja reductora | <input type="checkbox"/> Rodamiento |
| <input type="checkbox"/> Bomba | <input type="checkbox"/> Extrusora | <input type="checkbox"/> Cojinete de empuje |
| <input type="checkbox"/> Soplador | <input type="checkbox"/> Compresor Axial | <input type="checkbox"/> Generador |
| <input type="checkbox"/> Turbina | <input type="checkbox"/> Compresor recip. | <input type="checkbox"/> Aceite nuevo sin uso |
| | <input type="checkbox"/> Compresor a tornillo | <input type="checkbox"/> Otro _____ |

Filtro: Elemento/Profundidad/Fuera de Línea/Ninguno µm: _____

Nombre del aceite / fluido: _____

Fecha de la muestra: MM / DD / AA Capacidad: _____ L / Gal

Tiempo total en la unidad: _____ horas / dias / meses / años

Horas/KM de aceite: _____ Cambiado: Si / No / Filtrado

Horas/KM de filtro: _____ Reparado: Si / No / Limpiado

Comentarios:

Añadir pruebas: _____ 1000-200S

▲ coloque el formulario completado **dentro del paquete** (junto a las muestras)

▼ guardar para el seguimiento de esta muestra

▼ pegar en la **botella**



◀ escanear para rastrear la muestra

TAG o S/N:

Fecha de muestra:

LL0000081



LL0000081



DR.
LANTOS
LAB

escanear para completar *en línea*



LL0000082

Código de cliente: **LLP0006030**

Número de orden de trabajo: _____

▼ coloca la etiqueta de la máquina o completa esta información

ID de la unidad: _____ S/N: _____

Equipo Marca y Modelo: _____

- Muestra de:
- | | | |
|---|---|---|
| <input type="checkbox"/> Aceite Circulante | <input type="checkbox"/> Caja de cambios | <input type="checkbox"/> Cojinete plano |
| <input type="checkbox"/> Sistema hidráulico | <input type="checkbox"/> Caja reductora | <input type="checkbox"/> Rodamiento |
| <input type="checkbox"/> Bomba | <input type="checkbox"/> Extrusora | <input type="checkbox"/> Cojinete de empuje |
| <input type="checkbox"/> Soplador | <input type="checkbox"/> Compresor Axial | <input type="checkbox"/> Generador |
| <input type="checkbox"/> Turbina | <input type="checkbox"/> Compresor recip. | <input type="checkbox"/> Aceite nuevo sin uso |
| | <input type="checkbox"/> Compresor a tornillo | <input type="checkbox"/> Otro _____ |

Filtro: Elemento/Profundidad/Fuera de Línea/Ninguno μ m: _____

Nombre del aceite / fluido: _____

Fecha de la muestra: MM / DD / AA Capacidad: _____ L / Gal

Tiempo total en la unidad: _____ horas / dias / meses / años

Horas/KM de aceite: _____ Cambiado: Si / No / Filtrado

Horas/KM de filtro: _____ Reparado: Si / No / Limpiado

Comentarios:

Añadir pruebas: _____ 1000-200S

▲ coloque el formulario completado **dentro del paquete** (junto a las muestras)

▼ guardar para el seguimiento de esta muestra

▼ pegar en la **botella**




◀ escanear para rastrear la muestra

TAG o S/N:

Fecha de muestra:

LL0000082



LL0000082



DR.
LANTOS
LAB

escanear para completar *en línea*



LL00000083

Código de cliente: **LLP0006030**

Número de orden de trabajo: _____

▼ coloca la etiqueta de la máquina o completa esta información

ID de la unidad: _____ S/N: _____

Equipo Marca y Modelo: _____

- Muestra de:
- | | | |
|---|---|---|
| <input type="checkbox"/> Aceite Circulante | <input type="checkbox"/> Caja de cambios | <input type="checkbox"/> Cojinete plano |
| <input type="checkbox"/> Sistema hidráulico | <input type="checkbox"/> Caja reductora | <input type="checkbox"/> Rodamiento |
| <input type="checkbox"/> Bomba | <input type="checkbox"/> Extrusora | <input type="checkbox"/> Cojinete de empuje |
| <input type="checkbox"/> Soplador | <input type="checkbox"/> Compresor Axial | <input type="checkbox"/> Generador |
| <input type="checkbox"/> Turbina | <input type="checkbox"/> Compresor recip. | <input type="checkbox"/> Aceite nuevo sin uso |
| | <input type="checkbox"/> Compresor a tornillo | <input type="checkbox"/> Otro _____ |

Filtro: Elemento/Profundidad/Fuera de Línea/Ninguno µm: _____

Nombre del aceite / fluido: _____

Fecha de la muestra: MM / DD / AA Capacidad: _____ L / Gal

Tiempo total en la unidad: _____ horas / dias / meses / años

Horas/KM de aceite: _____ Cambiado: Si / No / Filtrado

Horas/KM de filtro: _____ Reparado: Si / No / Limpiado

Comentarios:

Añadir pruebas: _____ 1000-200S

▲ coloque el formulario completado **dentro del paquete** (junto a las muestras)

▼ guardar para el seguimiento de esta muestra

▼ pegar en la **botella**



◀ escanear para rastrear la muestra

TAG o S/N:

Fecha de muestra:

LL00000083



LL00000083



DR.
LANTOS
LAB

escanear para completar *en línea*



LL00000084

Código de cliente: **LLP0006030**

Número de orden de trabajo: _____

▼ coloca la etiqueta de la máquina o completa esta información

ID de la unidad: _____ S/N: _____

Equipo Marca y Modelo: _____

- Muestra de:
- | | | |
|---|---|---|
| <input type="checkbox"/> Aceite Circulante | <input type="checkbox"/> Caja de cambios | <input type="checkbox"/> Cojinete plano |
| <input type="checkbox"/> Sistema hidráulico | <input type="checkbox"/> Caja reductora | <input type="checkbox"/> Rodamiento |
| <input type="checkbox"/> Bomba | <input type="checkbox"/> Extrusora | <input type="checkbox"/> Cojinete de empuje |
| <input type="checkbox"/> Soplador | <input type="checkbox"/> Compresor Axial | <input type="checkbox"/> Generador |
| <input type="checkbox"/> Turbina | <input type="checkbox"/> Compresor recip. | <input type="checkbox"/> Aceite nuevo sin uso |
| | <input type="checkbox"/> Compresor a tornillo | <input type="checkbox"/> Otro _____ |

Filtro: Elemento/Profundidad/Fuera de Línea/Ninguno µm: _____

Nombre del aceite / fluido: _____

Fecha de la muestra: MM / DD / AA Capacidad: _____ L / Gal

Tiempo total en la unidad: _____ horas / dias / meses / años

Horas/KM de aceite: _____ Cambiado: Si / No / Filtrado

Horas/KM de filtro: _____ Reparado: Si / No / Limpiado

Comentarios:

Añadir pruebas: _____ 1000-200S

▲ coloque el formulario completado **dentro del paquete** (junto a las muestras)

▼ guardar para el seguimiento de esta muestra

▼ pegar en la **botella**




◀ escanear para rastrear la muestra

TAG o S/N:

Fecha de muestra:

LL00000084



LL00000084



DR.
LANTOS
LAB

escanear para completar *en línea*



LL00000085

Código de cliente: **LLP0006030**

Número de orden de trabajo: _____

▼ coloca la etiqueta de la máquina o completa esta información

ID de la unidad: _____ S/N: _____

Equipo Marca y Modelo: _____

- Muestra de:
- | | | |
|---|---|---|
| <input type="checkbox"/> Aceite Circulante | <input type="checkbox"/> Caja de cambios | <input type="checkbox"/> Cojinete plano |
| <input type="checkbox"/> Sistema hidráulico | <input type="checkbox"/> Caja reductora | <input type="checkbox"/> Rodamiento |
| <input type="checkbox"/> Bomba | <input type="checkbox"/> Extrusora | <input type="checkbox"/> Cojinete de empuje |
| <input type="checkbox"/> Soplador | <input type="checkbox"/> Compresor Axial | <input type="checkbox"/> Generador |
| <input type="checkbox"/> Turbina | <input type="checkbox"/> Compresor recip. | <input type="checkbox"/> Aceite nuevo sin uso |
| | <input type="checkbox"/> Compresor a tornillo | <input type="checkbox"/> Otro _____ |

Filtro: Elemento/Profundidad/Fuera de Línea/Ninguno µm: _____

Nombre del aceite / fluido: _____

Fecha de la muestra: MM / DD / AA Capacidad: _____ L / Gal

Tiempo total en la unidad: _____ horas / dias / meses / años

Horas/KM de aceite: _____ Cambiado: Si / No / Filtrado

Horas/KM de filtro: _____ Reparado: Si / No / Limpiado

Comentarios:

Añadir pruebas: _____ 1000-200S

▲ coloque el formulario completado **dentro del paquete** (junto a las muestras)

▼ guardar para el seguimiento de esta muestra

▼ pegar en la **botella**




◀ escanear para rastrear la muestra

TAG o S/N:

Fecha de muestra:

LL00000085



LL00000085



DR.
LANTOS
LAB

escanear para completar *en línea*



LL00000086

Código de cliente: **LLP0006030**

Número de orden de trabajo: _____

▼ coloca la etiqueta de la máquina o completa esta información

ID de la unidad: _____ S/N: _____

Equipo Marca y Modelo: _____

- Muestra de:
- | | | |
|---|---|---|
| <input type="checkbox"/> Aceite Circulante | <input type="checkbox"/> Caja de cambios | <input type="checkbox"/> Cojinete plano |
| <input type="checkbox"/> Sistema hidráulico | <input type="checkbox"/> Caja reductora | <input type="checkbox"/> Rodamiento |
| <input type="checkbox"/> Bomba | <input type="checkbox"/> Extrusora | <input type="checkbox"/> Cojinete de empuje |
| <input type="checkbox"/> Soplador | <input type="checkbox"/> Compresor Axial | <input type="checkbox"/> Generador |
| <input type="checkbox"/> Turbina | <input type="checkbox"/> Compresor recip. | <input type="checkbox"/> Aceite nuevo sin uso |
| | <input type="checkbox"/> Compresor a tornillo | <input type="checkbox"/> Otro _____ |

Filtro: Elemento/Profundidad/Fuera de Línea/Ninguno µm: _____

Nombre del aceite / fluido: _____

Fecha de la muestra: MM / DD / AA Capacidad: _____ L / Gal

Tiempo total en la unidad: _____ horas / dias / meses / años

Horas/KM de aceite: _____ Cambiado: Si / No / Filtrado

Horas/KM de filtro: _____ Reparado: Si / No / Limpiado

Comentarios:

Añadir pruebas: _____ 1000-200S

▲ coloque el formulario completado **dentro del paquete** (junto a las muestras)

▼ guardar para el seguimiento de esta muestra

▼ pegar en la **botella**



◀ escanear para rastrear la muestra

TAG o S/N:

Fecha de muestra:

LL00000086



LL00000086



DR.
LANTOS
LAB

escanear para completar *en línea*



LL0000087

Código de cliente: **LLP0006030**

Número de orden de trabajo: _____

▼ coloca la etiqueta de la máquina o completa esta información

ID de la unidad: _____ S/N: _____

Equipo Marca y Modelo: _____

- Muestra de:
- | | | |
|---|---|---|
| <input type="checkbox"/> Aceite Circulante | <input type="checkbox"/> Caja de cambios | <input type="checkbox"/> Cojinete plano |
| <input type="checkbox"/> Sistema hidráulico | <input type="checkbox"/> Caja reductora | <input type="checkbox"/> Rodamiento |
| <input type="checkbox"/> Bomba | <input type="checkbox"/> Extrusora | <input type="checkbox"/> Cojinete de empuje |
| <input type="checkbox"/> Soplador | <input type="checkbox"/> Compresor Axial | <input type="checkbox"/> Generador |
| <input type="checkbox"/> Turbina | <input type="checkbox"/> Compresor recip. | <input type="checkbox"/> Aceite nuevo sin uso |
| | <input type="checkbox"/> Compresor a tornillo | <input type="checkbox"/> Otro _____ |

Filtro: Elemento/Profundidad/Fuera de Línea/Ninguno μ m: _____

Nombre del aceite / fluido: _____

Fecha de la muestra: MM / DD / AA Capacidad: _____ L / Gal

Tiempo total en la unidad: _____ horas / dias / meses / años

Horas/KM de aceite: _____ Cambiado: Si / No / Filtrado

Horas/KM de filtro: _____ Reparado: Si / No / Limpiado

Comentarios:

Añadir pruebas: _____ 1000-200S

▲ coloque el formulario completado **dentro del paquete** (junto a las muestras)

▼ guardar para el seguimiento de esta muestra


▼ pegar en la **botella**



◀ escanear para rastrear la muestra

TAG o S/N:

Fecha de muestra:



LL0000087

LL0000087



DR.
LANTOS
LAB

escanear para completar *en línea*



LL00000088

Código de cliente: **LLP0006030**

Número de orden de trabajo: _____

▼ coloca la etiqueta de la máquina o completa esta información

ID de la unidad: _____ S/N: _____

Equipo Marca y Modelo: _____

- Muestra de:
- | | | |
|---|---|---|
| <input type="checkbox"/> Aceite Circulante | <input type="checkbox"/> Caja de cambios | <input type="checkbox"/> Cojinete plano |
| <input type="checkbox"/> Sistema hidráulico | <input type="checkbox"/> Caja reductora | <input type="checkbox"/> Rodamiento |
| <input type="checkbox"/> Bomba | <input type="checkbox"/> Extrusora | <input type="checkbox"/> Cojinete de empuje |
| <input type="checkbox"/> Soplador | <input type="checkbox"/> Compresor Axial | <input type="checkbox"/> Generador |
| <input type="checkbox"/> Turbina | <input type="checkbox"/> Compresor recip. | <input type="checkbox"/> Aceite nuevo sin uso |
| | <input type="checkbox"/> Compresor a tornillo | <input type="checkbox"/> Otro _____ |

Filtro: Elemento/Profundidad/Fuera de Línea/Ninguno µm: _____

Nombre del aceite / fluido: _____

Fecha de la muestra: MM / DD / AA Capacidad: _____ L / Gal

Tiempo total en la unidad: _____ horas / dias / meses / años

Horas/KM de aceite: _____ Cambiado: Si / No / Filtrado

Horas/KM de filtro: _____ Reparado: Si / No / Limpiado

Comentarios:

Añadir pruebas: _____ 1000-200S

▲ coloque el formulario completado **dentro del paquete** (junto a las muestras)

▼ guardar para el seguimiento de esta muestra

▼ pegar en la **botella**




◀ escanear para rastrear la muestra

TAG o S/N:

Fecha de muestra:

LL00000088



LL00000088



DR.
LANTOS
LAB

escanear para completar *en línea*



LL00000089

Código de cliente: **LLP0006030**

Número de orden de trabajo: _____

▼ coloca la etiqueta de la máquina o completa esta información

ID de la unidad: _____ S/N: _____

Equipo Marca y Modelo: _____

- Muestra de:
- | | | |
|---|---|---|
| <input type="checkbox"/> Aceite Circulante | <input type="checkbox"/> Caja de cambios | <input type="checkbox"/> Cojinete plano |
| <input type="checkbox"/> Sistema hidráulico | <input type="checkbox"/> Caja reductora | <input type="checkbox"/> Rodamiento |
| <input type="checkbox"/> Bomba | <input type="checkbox"/> Extrusora | <input type="checkbox"/> Cojinete de empuje |
| <input type="checkbox"/> Soplador | <input type="checkbox"/> Compresor Axial | <input type="checkbox"/> Generador |
| <input type="checkbox"/> Turbina | <input type="checkbox"/> Compresor recip. | <input type="checkbox"/> Aceite nuevo sin uso |
| | <input type="checkbox"/> Compresor a tornillo | <input type="checkbox"/> Otro _____ |

Filtro: Elemento/Profundidad/Fuera de Línea/Ninguno µm: _____

Nombre del aceite / fluido: _____

Fecha de la muestra: MM / DD / AA Capacidad: _____ L / Gal

Tiempo total en la unidad: _____ horas / dias / meses / años

Horas/KM de aceite: _____ Cambiado: Si / No / Filtrado

Horas/KM de filtro: _____ Reparado: Si / No / Limpiado

Comentarios:

Añadir pruebas: _____ 1000-200S

▲ coloque el formulario completado **dentro del paquete** (junto a las muestras)

▼ guardar para el seguimiento de esta muestra

▼ pegar en la **botella**




LL00000089

◀ escanear para rastrear la muestra

TAG o S/N:

Fecha de muestra:



LL00000089



DR.
LANTOS
LAB

escanear para completar *en línea*



LL00000090

Código de cliente: **LLP0006030**

Número de orden de trabajo: _____

▼ coloca la etiqueta de la máquina o completa esta información

ID de la unidad: _____ S/N: _____

Equipo Marca y Modelo: _____

- Muestra de:
- | | | |
|---|---|---|
| <input type="checkbox"/> Aceite Circulante | <input type="checkbox"/> Caja de cambios | <input type="checkbox"/> Cojinete plano |
| <input type="checkbox"/> Sistema hidráulico | <input type="checkbox"/> Caja reductora | <input type="checkbox"/> Rodamiento |
| <input type="checkbox"/> Bomba | <input type="checkbox"/> Extrusora | <input type="checkbox"/> Cojinete de empuje |
| <input type="checkbox"/> Soplador | <input type="checkbox"/> Compresor Axial | <input type="checkbox"/> Generador |
| <input type="checkbox"/> Turbina | <input type="checkbox"/> Compresor recip. | <input type="checkbox"/> Aceite nuevo sin uso |
| | <input type="checkbox"/> Compresor a tornillo | <input type="checkbox"/> Otro _____ |

Filtro: Elemento/Profundidad/Fuera de Línea/Ninguno µm: _____

Nombre del aceite / fluido: _____

Fecha de la muestra: MM / DD / AA Capacidad: _____ L / Gal

Tiempo total en la unidad: _____ horas / dias / meses / años

Horas/KM de aceite: _____ Cambiado: Si / No / Filtrado

Horas/KM de filtro: _____ Reparado: Si / No / Limpiado

Comentarios:

Añadir pruebas: _____ 1000-200S

▲ coloque el formulario completado **dentro del paquete** (junto a las muestras)

▼ guardar para el seguimiento de esta muestra

▼ pegar en la **botella**



◀ escanear para rastrear la muestra

TAG o S/N:

Fecha de muestra:

LL00000090



LL00000090



DR.
LANTOS
LAB

escanear para completar *en línea*



LL00000091

Código de cliente: **LLP0006030**

Número de orden de trabajo: _____

▼ coloca la etiqueta de la máquina o completa esta información

ID de la unidad: _____ S/N: _____

Equipo Marca y Modelo: _____

- Muestra de:
- | | | |
|---|---|---|
| <input type="checkbox"/> Aceite Circulante | <input type="checkbox"/> Caja de cambios | <input type="checkbox"/> Cojinete plano |
| <input type="checkbox"/> Sistema hidráulico | <input type="checkbox"/> Caja reductora | <input type="checkbox"/> Rodamiento |
| <input type="checkbox"/> Bomba | <input type="checkbox"/> Extrusora | <input type="checkbox"/> Cojinete de empuje |
| <input type="checkbox"/> Soplador | <input type="checkbox"/> Compresor Axial | <input type="checkbox"/> Generador |
| <input type="checkbox"/> Turbina | <input type="checkbox"/> Compresor recip. | <input type="checkbox"/> Aceite nuevo sin uso |
| | <input type="checkbox"/> Compresor a tornillo | <input type="checkbox"/> Otro _____ |

Filtro: Elemento/Profundidad/Fuera de Línea/Ninguno µm: _____

Nombre del aceite / fluido: _____

Fecha de la muestra: MM / DD / AA Capacidad: _____ L / Gal

Tiempo total en la unidad: _____ horas / dias / meses / años

Horas/KM de aceite: _____ Cambiado: Si / No / Filtrado

Horas/KM de filtro: _____ Reparado: Si / No / Limpiado

Comentarios:

Añadir pruebas: _____ 1000-200S

▲ coloque el formulario completado **dentro del paquete** (junto a las muestras)

▼ guardar para el seguimiento de esta muestra

▼ pegar en la **botella**




◀ escanear para rastrear la muestra

TAG o S/N:

Fecha de muestra:

LL00000091



LL00000091



DR.
LANTOS
LAB

escanear para completar *en línea*



LL00000092

Código de cliente: **LLP0006030**

Número de orden de trabajo: _____

▼ coloca la etiqueta de la máquina o completa esta información

ID de la unidad: _____ S/N: _____

Equipo Marca y Modelo: _____

- Muestra de:
- | | | |
|---|---|---|
| <input type="checkbox"/> Aceite Circulante | <input type="checkbox"/> Caja de cambios | <input type="checkbox"/> Cojinete plano |
| <input type="checkbox"/> Sistema hidráulico | <input type="checkbox"/> Caja reductora | <input type="checkbox"/> Rodamiento |
| <input type="checkbox"/> Bomba | <input type="checkbox"/> Extrusora | <input type="checkbox"/> Cojinete de empuje |
| <input type="checkbox"/> Soplador | <input type="checkbox"/> Compresor Axial | <input type="checkbox"/> Generador |
| <input type="checkbox"/> Turbina | <input type="checkbox"/> Compresor recip. | <input type="checkbox"/> Aceite nuevo sin uso |
| | <input type="checkbox"/> Compresor a tornillo | <input type="checkbox"/> Otro _____ |

Filtro: Elemento/Profundidad/Fuera de Línea/Ninguno µm: _____

Nombre del aceite / fluido: _____

Fecha de la muestra: MM / DD / AA Capacidad: _____ L / Gal

Tiempo total en la unidad: _____ horas / dias / meses / años

Horas/KM de aceite: _____ Cambiado: Si / No / Filtrado

Horas/KM de filtro: _____ Reparado: Si / No / Limpiado

Comentarios:

Añadir pruebas: _____ 1000-200S

▲ coloque el formulario completado **dentro del paquete** (junto a las muestras)

▼ guardar para el seguimiento de esta muestra

▼ pegar en la **botella**




◀ escanear para rastrear la muestra

TAG o S/N:

Fecha de muestra:

LL00000092



LL00000092



DR.
LANTOS
LAB

escanear para completar *en línea*



LL00000093

Código de cliente: **LLP0006030**

Número de orden de trabajo: _____

▼ coloca la etiqueta de la máquina o completa esta información

ID de la unidad: _____ S/N: _____

Equipo Marca y Modelo: _____

- Muestra de:
- | | | |
|---|---|---|
| <input type="checkbox"/> Aceite Circulante | <input type="checkbox"/> Caja de cambios | <input type="checkbox"/> Cojinete plano |
| <input type="checkbox"/> Sistema hidráulico | <input type="checkbox"/> Caja reductora | <input type="checkbox"/> Rodamiento |
| <input type="checkbox"/> Bomba | <input type="checkbox"/> Extrusora | <input type="checkbox"/> Cojinete de empuje |
| <input type="checkbox"/> Soplador | <input type="checkbox"/> Compresor Axial | <input type="checkbox"/> Generador |
| <input type="checkbox"/> Turbina | <input type="checkbox"/> Compresor recip. | <input type="checkbox"/> Aceite nuevo sin uso |
| | <input type="checkbox"/> Compresor a tornillo | <input type="checkbox"/> Otro _____ |

Filtro: Elemento/Profundidad/Fuera de Línea/Ninguno µm: _____

Nombre del aceite / fluido: _____

Fecha de la muestra: MM / DD / AA Capacidad: _____ L / Gal

Tiempo total en la unidad: _____ horas / dias / meses / años

Horas/KM de aceite: _____ Cambiado: Si / No / Filtrado

Horas/KM de filtro: _____ Reparado: Si / No / Limpiado

Comentarios:

Añadir pruebas: _____ 1000-200S

▲ coloque el formulario completado **dentro del paquete** (junto a las muestras)

▼ guardar para el seguimiento de esta muestra

▼ pegar en la **botella**




◀ escanear para rastrear la muestra

TAG o S/N:

Fecha de muestra:

LL00000093



LL00000093



DR.
LANTOS
LAB

escanear para completar *en línea*



LL00000094

Código de cliente: **LLP0006030**

Número de orden de trabajo: _____

▼ coloca la etiqueta de la máquina o completa esta información

ID de la unidad: _____ S/N: _____

Equipo Marca y Modelo: _____

- Muestra de:
- | | | |
|---|---|---|
| <input type="checkbox"/> Aceite Circulante | <input type="checkbox"/> Caja de cambios | <input type="checkbox"/> Cojinete plano |
| <input type="checkbox"/> Sistema hidráulico | <input type="checkbox"/> Caja reductora | <input type="checkbox"/> Rodamiento |
| <input type="checkbox"/> Bomba | <input type="checkbox"/> Extrusora | <input type="checkbox"/> Cojinete de empuje |
| <input type="checkbox"/> Soplador | <input type="checkbox"/> Compresor Axial | <input type="checkbox"/> Generador |
| <input type="checkbox"/> Turbina | <input type="checkbox"/> Compresor recip. | <input type="checkbox"/> Aceite nuevo sin uso |
| | <input type="checkbox"/> Compresor a tornillo | <input type="checkbox"/> Otro _____ |

Filtro: Elemento/Profundidad/Fuera de Línea/Ninguno µm: _____

Nombre del aceite / fluido: _____

Fecha de la muestra: MM / DD / AA Capacidad: _____ L / Gal

Tiempo total en la unidad: _____ horas / dias / meses / años

Horas/KM de aceite: _____ Cambiado: Si / No / Filtrado

Horas/KM de filtro: _____ Reparado: Si / No / Limpiado

Comentarios:

Añadir pruebas: _____ 1000-200S

▲ coloque el formulario completado **dentro del paquete** (junto a las muestras)

▼ guardar para el seguimiento de esta muestra

▼ pegar en la **botella**




◀ escanear para rastrear la muestra

TAG o S/N:

Fecha de muestra:

LL00000094



LL00000094



DR.
LANTOS
LAB

escanear para completar *en línea*



LL00000095

Código de cliente: **LLP0006030**

Número de orden de trabajo: _____

▼ coloca la etiqueta de la máquina o completa esta información

ID de la unidad: _____ S/N: _____

Equipo Marca y Modelo: _____

- Muestra de:
- | | | |
|---|---|---|
| <input type="checkbox"/> Aceite Circulante | <input type="checkbox"/> Caja de cambios | <input type="checkbox"/> Cojinete plano |
| <input type="checkbox"/> Sistema hidráulico | <input type="checkbox"/> Caja reductora | <input type="checkbox"/> Rodamiento |
| <input type="checkbox"/> Bomba | <input type="checkbox"/> Extrusora | <input type="checkbox"/> Cojinete de empuje |
| <input type="checkbox"/> Soplador | <input type="checkbox"/> Compresor Axial | <input type="checkbox"/> Generador |
| <input type="checkbox"/> Turbina | <input type="checkbox"/> Compresor recip. | <input type="checkbox"/> Aceite nuevo sin uso |
| | <input type="checkbox"/> Compresor a tornillo | <input type="checkbox"/> Otro _____ |

Filtro: Elemento/Profundidad/Fuera de Línea/Ninguno μ m: _____

Nombre del aceite / fluido: _____

Fecha de la muestra: MM / DD / AA Capacidad: _____ L / Gal

Tiempo total en la unidad: _____ horas / dias / meses / años

Horas/KM de aceite: _____ Cambiado: Si / No / Filtrado

Horas/KM de filtro: _____ Reparado: Si / No / Limpiado

Comentarios:

Añadir pruebas: _____ 1000-200S

▲ coloque el formulario completado **dentro del paquete** (junto a las muestras)

▼ guardar para el seguimiento de esta muestra

▼ pegar en la **botella**




◀ escanear para rastrear la muestra

TAG o S/N:

Fecha de muestra:

LL00000095



LL00000095



DR.
LANTOS
LAB

escanear para completar *en línea*



LL00000096

Código de cliente: **LLP0006030**

Número de orden de trabajo: _____

▼ coloca la etiqueta de la máquina o completa esta información

ID de la unidad: _____ S/N: _____

Equipo Marca y Modelo: _____

- Muestra de:
- | | | |
|---|---|---|
| <input type="checkbox"/> Aceite Circulante | <input type="checkbox"/> Caja de cambios | <input type="checkbox"/> Cojinete plano |
| <input type="checkbox"/> Sistema hidráulico | <input type="checkbox"/> Caja reductora | <input type="checkbox"/> Rodamiento |
| <input type="checkbox"/> Bomba | <input type="checkbox"/> Extrusora | <input type="checkbox"/> Cojinete de empuje |
| <input type="checkbox"/> Soplador | <input type="checkbox"/> Compresor Axial | <input type="checkbox"/> Generador |
| <input type="checkbox"/> Turbina | <input type="checkbox"/> Compresor recip. | <input type="checkbox"/> Aceite nuevo sin uso |
| | <input type="checkbox"/> Compresor a tornillo | <input type="checkbox"/> Otro _____ |

Filtro: Elemento/Profundidad/Fuera de Línea/Ninguno µm: _____

Nombre del aceite / fluido: _____

Fecha de la muestra: MM / DD / AA Capacidad: _____ L / Gal

Tiempo total en la unidad: _____ horas / dias / meses / años

Horas/KM de aceite: _____ Cambiado: Si / No / Filtrado

Horas/KM de filtro: _____ Reparado: Si / No / Limpiado

Comentarios:

Añadir pruebas: _____ 1000-200S

▲ coloque el formulario completado **dentro del paquete** (junto a las muestras)

▼ guardar para el seguimiento de esta muestra

▼ pegar en la **botella**




◀ escanear para rastrear la muestra

TAG o S/N:

Fecha de muestra:

LL00000096



LL00000096



DR.
LANTOS
LAB

escanear para completar *en línea*



LL00000097

Código de cliente: **LLP0006030**

Número de orden de trabajo: _____

▼ coloca la etiqueta de la máquina o completa esta información

ID de la unidad: _____ S/N: _____

Equipo Marca y Modelo: _____

- Muestra de:
- | | | |
|---|---|---|
| <input type="checkbox"/> Aceite Circulante | <input type="checkbox"/> Caja de cambios | <input type="checkbox"/> Cojinete plano |
| <input type="checkbox"/> Sistema hidráulico | <input type="checkbox"/> Caja reductora | <input type="checkbox"/> Rodamiento |
| <input type="checkbox"/> Bomba | <input type="checkbox"/> Extrusora | <input type="checkbox"/> Cojinete de empuje |
| <input type="checkbox"/> Soplador | <input type="checkbox"/> Compresor Axial | <input type="checkbox"/> Generador |
| <input type="checkbox"/> Turbina | <input type="checkbox"/> Compresor recip. | <input type="checkbox"/> Aceite nuevo sin uso |
| | <input type="checkbox"/> Compresor a tornillo | <input type="checkbox"/> Otro _____ |

Filtro: Elemento/Profundidad/Fuera de Línea/Ninguno µm: _____

Nombre del aceite / fluido: _____

Fecha de la muestra: MM / DD / AA Capacidad: _____ L / Gal

Tiempo total en la unidad: _____ horas / dias / meses / años

Horas/KM de aceite: _____ Cambiado: Si / No / Filtrado

Horas/KM de filtro: _____ Reparado: Si / No / Limpiado

Comentarios:

Añadir pruebas: _____ 1000-200S

▲ coloque el formulario completado **dentro del paquete** (junto a las muestras)

▼ guardar para el seguimiento de esta muestra

▼ pegar en la **botella**



◀ escanear para rastrear la muestra

TAG o S/N:

Fecha de muestra:

LL00000097



LL00000097



DR.
LANTOS
LAB

escanear para completar *en línea*



LL00000098

Código de cliente: **LLP0006030**

Número de orden de trabajo: _____

▼ coloca la etiqueta de la máquina o completa esta información

ID de la unidad: _____ S/N: _____

Equipo Marca y Modelo: _____

- Muestra de:
- | | | |
|---|---|---|
| <input type="checkbox"/> Aceite Circulante | <input type="checkbox"/> Caja de cambios | <input type="checkbox"/> Cojinete plano |
| <input type="checkbox"/> Sistema hidráulico | <input type="checkbox"/> Caja reductora | <input type="checkbox"/> Rodamiento |
| <input type="checkbox"/> Bomba | <input type="checkbox"/> Extrusora | <input type="checkbox"/> Cojinete de empuje |
| <input type="checkbox"/> Soplador | <input type="checkbox"/> Compresor Axial | <input type="checkbox"/> Generador |
| <input type="checkbox"/> Turbina | <input type="checkbox"/> Compresor recip. | <input type="checkbox"/> Aceite nuevo sin uso |
| | <input type="checkbox"/> Compresor a tornillo | <input type="checkbox"/> Otro _____ |

Filtro: Elemento/Profundidad/Fuera de Línea/Ninguno µm: _____

Nombre del aceite / fluido: _____

Fecha de la muestra: MM / DD / AA Capacidad: _____ L / Gal

Tiempo total en la unidad: _____ horas / dias / meses / años

Horas/KM de aceite: _____ Cambiado: Si / No / Filtrado

Horas/KM de filtro: _____ Reparado: Si / No / Limpiado

Comentarios:

Añadir pruebas: _____ 1000-200S

▲ coloque el formulario completado **dentro del paquete** (junto a las muestras)

▼ guardar para el seguimiento de esta muestra

▼ pegar en la **botella**




◀ escanear para rastrear la muestra

TAG o S/N:

Fecha de muestra:

LL00000098



LL00000098



DR.
LANTOS
LAB

escanear para completar *en línea*



LL00000099

Código de cliente: **LLP0006030**

Número de orden de trabajo: _____

▼ coloca la etiqueta de la máquina o completa esta información

ID de la unidad: _____ S/N: _____

Equipo Marca y Modelo: _____

- Muestra de:
- | | | |
|---|---|---|
| <input type="checkbox"/> Aceite Circulante | <input type="checkbox"/> Caja de cambios | <input type="checkbox"/> Cojinete plano |
| <input type="checkbox"/> Sistema hidráulico | <input type="checkbox"/> Caja reductora | <input type="checkbox"/> Rodamiento |
| <input type="checkbox"/> Bomba | <input type="checkbox"/> Extrusora | <input type="checkbox"/> Cojinete de empuje |
| <input type="checkbox"/> Soplador | <input type="checkbox"/> Compresor Axial | <input type="checkbox"/> Generador |
| <input type="checkbox"/> Turbina | <input type="checkbox"/> Compresor recip. | <input type="checkbox"/> Aceite nuevo sin uso |
| | <input type="checkbox"/> Compresor a tornillo | <input type="checkbox"/> Otro _____ |

Filtro: Elemento/Profundidad/Fuera de Línea/Ninguno µm: _____

Nombre del aceite / fluido: _____

Fecha de la muestra: MM / DD / AA Capacidad: _____ L / Gal

Tiempo total en la unidad: _____ horas / dias / meses / años

Horas/KM de aceite: _____ Cambiado: Si / No / Filtrado

Horas/KM de filtro: _____ Reparado: Si / No / Limpiado

Comentarios:

Añadir pruebas: _____ 1000-200S

▲ coloque el formulario completado **dentro del paquete** (junto a las muestras)

▼ guardar para el seguimiento de esta muestra

▼ pegar en la **botella**




◀ escanear para rastrear la muestra

TAG o S/N:

Fecha de muestra:

LL00000099



LL00000099



DR.
LANTOS
LAB

escanear para completar *en línea*



LL00000100

Código de cliente: **LLP0006030**

Número de orden de trabajo: _____

▼ coloca la etiqueta de la máquina o completa esta información

ID de la unidad: _____ S/N: _____

Equipo Marca y Modelo: _____

- Muestra de:
- | | | |
|---|---|---|
| <input type="checkbox"/> Aceite Circulante | <input type="checkbox"/> Caja de cambios | <input type="checkbox"/> Cojinete plano |
| <input type="checkbox"/> Sistema hidráulico | <input type="checkbox"/> Caja reductora | <input type="checkbox"/> Rodamiento |
| <input type="checkbox"/> Bomba | <input type="checkbox"/> Extrusora | <input type="checkbox"/> Cojinete de empuje |
| <input type="checkbox"/> Soplador | <input type="checkbox"/> Compresor Axial | <input type="checkbox"/> Generador |
| <input type="checkbox"/> Turbina | <input type="checkbox"/> Compresor recip. | <input type="checkbox"/> Aceite nuevo sin uso |
| | <input type="checkbox"/> Compresor a tornillo | <input type="checkbox"/> Otro _____ |

Filtro: Elemento/Profundidad/Fuera de Línea/Ninguno µm: _____

Nombre del aceite / fluido: _____

Fecha de la muestra: MM / DD / AA Capacidad: _____ L / Gal

Tiempo total en la unidad: _____ horas / dias / meses / años

Horas/KM de aceite: _____ Cambiado: Si / No / Filtrado

Horas/KM de filtro: _____ Reparado: Si / No / Limpiado

Comentarios:

Añadir pruebas: _____ 1000-200S

▲ coloque el formulario completado **dentro del paquete** (junto a las muestras)

▼ guardar para el seguimiento de esta muestra

▼ pegar en la **botella**




◀ escanear para rastrear la muestra

TAG o S/N:

Fecha de muestra:

LL00000100



LL00000100