



**Laboratorio:**  
Dr. Lantos Laboratorio  
Echeverría 3584  
Buenos Aires, ZZ 1430  
ARGENTINA

**Enviar a:**

**GALILEO TECHNOLOGIES S.A**

?

?, ??

?

-----  
?

### Contenido de la Caja:



50 x botellas de muestra

50 x sobres de muestra

50 x formularios de información de muestra (SIF)

SIF# LL10003013 to LL10003062



L L 1 - C H A M P

▼ *escanear para rastrear muestras de esta caja y/o administrar estos kits de muestra*



**IDENTIFICACIÓN DE LA CAJA**

**230294**

▼ *mantener para sus registros \* ESTAS ETIQUETAS SE DESPEGAN \** ▼ *colocar en la caja de envío de devolución*




◀ *escanear para rastrear cajas/muestras*

Cliente:

\_\_\_\_\_

Enviado:

\_\_\_\_\_



**ID# 230294**

**ID# 230294**



DR.  
LANTOS  
**WEARCHECK**

escanear para completar *en línea*



LL10003013

Código de cliente: **LLP0006709**

Número de orden de trabajo: \_\_\_\_\_

▼ coloca la etiqueta de la máquina o completa esta información

ID de la unidad: \_\_\_\_\_ S/N: \_\_\_\_\_

Equipo Marca y Modelo: \_\_\_\_\_

- Muestra de:
- |   |   |   |
|---|---|---|
| <input type="checkbox"/> Aceite Circulante  | <input type="checkbox"/> Caja de cambios      | <input type="checkbox"/> Cojinete plano       |
| <input type="checkbox"/> Sistema hidráulico | <input type="checkbox"/> Caja reductora       | <input type="checkbox"/> Rodamiento           |
| <input type="checkbox"/> Bomba              | <input type="checkbox"/> Extrusora            | <input type="checkbox"/> Cojinete de empuje   |
| <input type="checkbox"/> Soplador           | <input type="checkbox"/> Compresor Axial      | <input type="checkbox"/> Generador            |
| <input type="checkbox"/> Turbina            | <input type="checkbox"/> Compresor recip.     | <input type="checkbox"/> Aceite nuevo sin uso |
|   | <input type="checkbox"/> Compresor a tornillo | <input type="checkbox"/> Otro _____           |

Filtro: Elemento/Profundidad/Fuera de Línea/Ninguno µm: \_\_\_\_\_

Nombre del aceite / fluido: \_\_\_\_\_

Fecha de la muestra: MM / DD / AA Capacidad: \_\_\_\_\_ L / Gal

Tiempo total en la unidad: \_\_\_\_\_ horas / días / meses / años

Horas/KM de aceite: \_\_\_\_\_ Cambiado: Si / No / Filtrado

Horas/KM de filtro: \_\_\_\_\_ Reparado: Si / No / Limpiado

Comentarios:

Añadir pruebas: \_\_\_\_\_ 1000-200S

▲ coloque el formulario completado **dentro del paquete** (junto a las muestras)

▼ guardar para el seguimiento de esta muestra

▼ pegar en la **botella**



◀ escanear para rastrear la muestra

TAG o S/N:

\_\_\_\_\_  
Fecha de muestra:



LL10003013

LL10003013



DR.  
LANTOS  
WEARCHECK

escanear para completar *en línea*



LL10003014

Código de cliente: **LLP0006709**

Número de orden de trabajo: \_\_\_\_\_

▼ coloca la etiqueta de la máquina o completa esta información

ID de la unidad: \_\_\_\_\_ S/N: \_\_\_\_\_

Equipo Marca y Modelo: \_\_\_\_\_

- |   |   |   |
|---|---|---|
| Muestra de:                                 | <input type="checkbox"/> Caja de cambios      | <input type="checkbox"/> Cojinete plano       |
| <input type="checkbox"/> Aceite Circulante  | <input type="checkbox"/> Caja reductora       | <input type="checkbox"/> Rodamiento           |
| <input type="checkbox"/> Sistema hidráulico | <input type="checkbox"/> Extrusora            | <input type="checkbox"/> Cojinete de empuje   |
| <input type="checkbox"/> Bomba              | <input type="checkbox"/> Compresor Axial      | <input type="checkbox"/> Generador            |
| <input type="checkbox"/> Soplador           | <input type="checkbox"/> Compresor recip.     | <input type="checkbox"/> Aceite nuevo sin uso |
| <input type="checkbox"/> Turbina            | <input type="checkbox"/> Compresor a tornillo | <input type="checkbox"/> Otro _____           |

Filtro: Elemento/Profundidad/Fuera de Línea/Ninguno µm: \_\_\_\_\_

Nombre del aceite / fluido: \_\_\_\_\_

Fecha de la muestra: MM / DD / AA Capacidad: \_\_\_\_\_ L / Gal

Tiempo total en la unidad: \_\_\_\_\_ horas / dias / meses / años

Horas/KM de aceite: \_\_\_\_\_ Cambiado: Si / No / Filtrado

Horas/KM de filtro: \_\_\_\_\_ Reparado: Si / No / Limpiado

Comentarios:

Añadir pruebas: \_\_\_\_\_ 1000-200S

▲ coloque el formulario completado **dentro del paquete** (junto a las muestras)

▼ guardar para el seguimiento de esta muestra

▼ pegar en la **botella**



◀ escanear para rastrear la muestra

TAG o S/N:

\_\_\_\_\_  
Fecha de muestra:



LL10003014

LL10003014



DR.  
LANTOS  
WEARCHECK

escanear para completar *en línea*



LL10003015

Código de cliente: **LLP0006709**

Número de orden de trabajo: \_\_\_\_\_

▼ coloca la etiqueta de la máquina o completa esta información

ID de la unidad: \_\_\_\_\_ S/N: \_\_\_\_\_

Equipo Marca y Modelo: \_\_\_\_\_

- |   |   |   |
|---|---|---|
| Muestra de:                                 | <input type="checkbox"/> Caja de cambios      | <input type="checkbox"/> Cojinete plano       |
| <input type="checkbox"/> Aceite Circulante  | <input type="checkbox"/> Caja reductora       | <input type="checkbox"/> Rodamiento           |
| <input type="checkbox"/> Sistema hidráulico | <input type="checkbox"/> Extrusora            | <input type="checkbox"/> Cojinete de empuje   |
| <input type="checkbox"/> Bomba              | <input type="checkbox"/> Compresor Axial      | <input type="checkbox"/> Generador            |
| <input type="checkbox"/> Soplador           | <input type="checkbox"/> Compresor recip.     | <input type="checkbox"/> Aceite nuevo sin uso |
| <input type="checkbox"/> Turbina            | <input type="checkbox"/> Compresor a tornillo | <input type="checkbox"/> Otro _____           |

Filtro: Elemento/Profundidad/Fuera de Línea/Ninguno µm: \_\_\_\_\_

Nombre del aceite / fluido: \_\_\_\_\_

Fecha de la muestra: MM / DD / AA Capacidad: \_\_\_\_\_ L / Gal

Tiempo total en la unidad: \_\_\_\_\_ horas / dias / meses / años

Horas/KM de aceite: \_\_\_\_\_ Cambiado: Si / No / Filtrado

Horas/KM de filtro: \_\_\_\_\_ Reparado: Si / No / Limpiado

Comentarios:

Añadir pruebas: \_\_\_\_\_ 1000-200S

▲ coloque el formulario completado **dentro del paquete** (junto a las muestras)

▼ guardar para el seguimiento de esta muestra


▼ pegar en la **botella**



◀ escanear para rastrear la muestra

TAG o S/N:

\_\_\_\_\_  
Fecha de muestra:



LL10003015

LL10003015



DR.  
LANTOS  
WEARCHECK

escanear para completar *en línea*



LL10003016

Código de cliente: **LLP0006709**

Número de orden de trabajo: \_\_\_\_\_

▼ coloca la etiqueta de la máquina o completa esta información

ID de la unidad: \_\_\_\_\_ S/N: \_\_\_\_\_

Equipo Marca y Modelo: \_\_\_\_\_

- |   |   |   |
|---|---|---|
| Muestra de:                                 | <input type="checkbox"/> Caja de cambios      | <input type="checkbox"/> Cojinete plano       |
| <input type="checkbox"/> Aceite Circulante  | <input type="checkbox"/> Caja reductora       | <input type="checkbox"/> Rodamiento           |
| <input type="checkbox"/> Sistema hidráulico | <input type="checkbox"/> Extrusora            | <input type="checkbox"/> Cojinete de empuje   |
| <input type="checkbox"/> Bomba              | <input type="checkbox"/> Compresor Axial      | <input type="checkbox"/> Generador            |
| <input type="checkbox"/> Soplador           | <input type="checkbox"/> Compresor recip.     | <input type="checkbox"/> Aceite nuevo sin uso |
| <input type="checkbox"/> Turbina            | <input type="checkbox"/> Compresor a tornillo | <input type="checkbox"/> Otro _____           |

Filtro: Elemento/Profundidad/Fuera de Línea/Ninguno µm: \_\_\_\_\_

Nombre del aceite / fluido: \_\_\_\_\_

Fecha de la muestra: MM / DD / AA Capacidad: \_\_\_\_\_ L / Gal

Tiempo total en la unidad: \_\_\_\_\_ horas / dias / meses / años

Horas/KM de aceite: \_\_\_\_\_ Cambiado: Si / No / Filtrado

Horas/KM de filtro: \_\_\_\_\_ Reparado: Si / No / Limpiado

Comentarios:

Añadir pruebas: \_\_\_\_\_ 1000-200S

▲ coloque el formulario completado **dentro del paquete** (junto a las muestras)

▼ guardar para el seguimiento de esta muestra


▼ pegar en la **botella**



◀ escanear para rastrear la muestra

TAG o S/N:

\_\_\_\_\_  
Fecha de muestra:



LL10003016

LL10003016



DR.  
LANTOS  
**WEARCHECK**

escanear para completar *en línea*



LL10003017

Código de cliente: **LLP0006709**

Número de orden de trabajo: \_\_\_\_\_

▼ coloca la etiqueta de la máquina o completa esta información

ID de la unidad: \_\_\_\_\_ S/N: \_\_\_\_\_

Equipo Marca y Modelo: \_\_\_\_\_

- |   |   |   |
|---|---|---|
| Muestra de:                                 | <input type="checkbox"/> Caja de cambios      | <input type="checkbox"/> Cojinete plano       |
| <input type="checkbox"/> Aceite Circulante  | <input type="checkbox"/> Caja reductora       | <input type="checkbox"/> Rodamiento           |
| <input type="checkbox"/> Sistema hidráulico | <input type="checkbox"/> Extrusora            | <input type="checkbox"/> Cojinete de empuje   |
| <input type="checkbox"/> Bomba              | <input type="checkbox"/> Compresor Axial      | <input type="checkbox"/> Generador            |
| <input type="checkbox"/> Soplador           | <input type="checkbox"/> Compresor recip.     | <input type="checkbox"/> Aceite nuevo sin uso |
| <input type="checkbox"/> Turbina            | <input type="checkbox"/> Compresor a tornillo | <input type="checkbox"/> Otro _____           |

Filtro: Elemento/Profundidad/Fuera de Línea/Ninguno µm: \_\_\_\_\_

Nombre del aceite / fluido: \_\_\_\_\_

Fecha de la muestra: MM / DD / AA Capacidad: \_\_\_\_\_ L / Gal

Tiempo total en la unidad: \_\_\_\_\_ horas / dias / meses / años

Horas/KM de aceite: \_\_\_\_\_ Cambiado: Si / No / Filtrado

Horas/KM de filtro: \_\_\_\_\_ Reparado: Si / No / Limpiado

Comentarios:

Añadir pruebas: \_\_\_\_\_ 1000-200S

▲ coloque el formulario completado **dentro del paquete** (junto a las muestras)

▼ guardar para el seguimiento de esta muestra


▼ pegar en la **botella**



◀ escanear para rastrear la muestra

TAG o S/N:

\_\_\_\_\_  
Fecha de muestra:



LL10003017

LL10003017



DR.  
LANTOS  
WEARCHECK

escanear para completar *en línea*



LL10003018

Código de cliente: **LLP0006709**

Número de orden de trabajo: \_\_\_\_\_

▼ coloca la etiqueta de la máquina o completa esta información

ID de la unidad: \_\_\_\_\_ S/N: \_\_\_\_\_

Equipo Marca y Modelo: \_\_\_\_\_

- |   |   |   |
|---|---|---|
| Muestra de:                                 | <input type="checkbox"/> Caja de cambios      | <input type="checkbox"/> Cojinete plano       |
| <input type="checkbox"/> Aceite Circulante  | <input type="checkbox"/> Caja reductora       | <input type="checkbox"/> Rodamiento           |
| <input type="checkbox"/> Sistema hidráulico | <input type="checkbox"/> Extrusora            | <input type="checkbox"/> Cojinete de empuje   |
| <input type="checkbox"/> Bomba              | <input type="checkbox"/> Compresor Axial      | <input type="checkbox"/> Generador            |
| <input type="checkbox"/> Soplador           | <input type="checkbox"/> Compresor recip.     | <input type="checkbox"/> Aceite nuevo sin uso |
| <input type="checkbox"/> Turbina            | <input type="checkbox"/> Compresor a tornillo | <input type="checkbox"/> Otro _____           |

Filtro: Elemento/Profundidad/Fuera de Línea/Ninguno µm: \_\_\_\_\_

Nombre del aceite / fluido: \_\_\_\_\_

Fecha de la muestra: MM / DD / AA Capacidad: \_\_\_\_\_ L / Gal

Tiempo total en la unidad: \_\_\_\_\_ horas / dias / meses / años

Horas/KM de aceite: \_\_\_\_\_ Cambiado: Si / No / Filtrado

Horas/KM de filtro: \_\_\_\_\_ Reparado: Si / No / Limpiado

Comentarios:

Añadir pruebas: \_\_\_\_\_ 1000-200S

▲ coloque el formulario completado **dentro del paquete** (junto a las muestras)

▼ guardar para el seguimiento de esta muestra


▼ pegar en la **botella**



◀ escanear para rastrear la muestra

TAG o S/N:

\_\_\_\_\_  
Fecha de muestra:



LL10003018

LL10003018



DR.  
LANTOS  
WEARCHECK

escanear para completar *en línea*



LL10003019

Código de cliente: **LLP0006709**

Número de orden de trabajo: \_\_\_\_\_

▼ coloca la etiqueta de la máquina o completa esta información

ID de la unidad: \_\_\_\_\_ S/N: \_\_\_\_\_

Equipo Marca y Modelo: \_\_\_\_\_

Muestra de:

Caja de cambios

Cojinete plano

Aceite Circulante

Caja reductora

Rodamiento

Sistema hidráulico

Extrusora

Cojinete de empuje

Bomba

Compresor Axial

Generador

Soplador

Compresor recip.

Aceite nuevo sin uso

Turbina

Compresor a tornillo

Otro \_\_\_\_\_

Filtro: Elemento/Profundidad/Fuera de Línea/Ninguno µm: \_\_\_\_\_

Nombre del aceite / fluido: \_\_\_\_\_

Fecha de la muestra: MM / DD / AA Capacidad: \_\_\_\_\_ L / Gal

Tiempo total en la unidad: \_\_\_\_\_ horas / dias / meses / años

Horas/KM de aceite: \_\_\_\_\_ Cambiado: Si / No / Filtrado

Horas/KM de filtro: \_\_\_\_\_ Reparado: Si / No / Limpiado

Comentarios:

Añadir pruebas: \_\_\_\_\_ 1000-200S

▲ coloque el formulario completado **dentro del paquete** (junto a las muestras)

▼ guardar para el seguimiento de esta muestra


▼ pegar en la **botella**



◀ escanear para rastrear la muestra

TAG o S/N:

\_\_\_\_\_  
Fecha de muestra:



LL10003019

LL10003019





DR.  
LANTOS  
WEARCHECK

escanear para completar *en línea*



LL10003020

Código de cliente: **LLP0006709**

Número de orden de trabajo: \_\_\_\_\_

▼ coloca la etiqueta de la máquina o completa esta información

ID de la unidad: \_\_\_\_\_ S/N: \_\_\_\_\_

Equipo Marca y Modelo: \_\_\_\_\_

- |   |   |   |
|---|---|---|
| Muestra de:                                 | <input type="checkbox"/> Caja de cambios      | <input type="checkbox"/> Cojinete plano       |
| <input type="checkbox"/> Aceite Circulante  | <input type="checkbox"/> Caja reductora       | <input type="checkbox"/> Rodamiento           |
| <input type="checkbox"/> Sistema hidráulico | <input type="checkbox"/> Extrusora            | <input type="checkbox"/> Cojinete de empuje   |
| <input type="checkbox"/> Bomba              | <input type="checkbox"/> Compresor Axial      | <input type="checkbox"/> Generador            |
| <input type="checkbox"/> Soplador           | <input type="checkbox"/> Compresor recip.     | <input type="checkbox"/> Aceite nuevo sin uso |
| <input type="checkbox"/> Turbina            | <input type="checkbox"/> Compresor a tornillo | <input type="checkbox"/> Otro _____           |

Filtro: Elemento/Profundidad/Fuera de Línea/Ninguno µm: \_\_\_\_\_

Nombre del aceite / fluido: \_\_\_\_\_

Fecha de la muestra: MM / DD / AA Capacidad: \_\_\_\_\_ L / Gal

Tiempo total en la unidad: \_\_\_\_\_ horas / dias / meses / años

Horas/KM de aceite: \_\_\_\_\_ Cambiado: Si / No / Filtrado

Horas/KM de filtro: \_\_\_\_\_ Reparado: Si / No / Limpiado

Comentarios:

Añadir pruebas: \_\_\_\_\_ 1000-200S

▲ coloque el formulario completado **dentro del paquete** (junto a las muestras)

▼ guardar para el seguimiento de esta muestra


▼ pegar en la **botella**



◀ escanear para rastrear la muestra

TAG o S/N:

\_\_\_\_\_  
Fecha de muestra:



LL10003020

LL10003020



DR.  
LANTOS  
WEARCHECK

escanear para completar *en línea*



LL10003021

Código de cliente: **LLP0006709**

Número de orden de trabajo: \_\_\_\_\_

▼ coloca la etiqueta de la máquina o completa esta información

ID de la unidad: \_\_\_\_\_ S/N: \_\_\_\_\_

Equipo Marca y Modelo: \_\_\_\_\_

- |   |   |   |
|---|---|---|
| Muestra de:                                 | <input type="checkbox"/> Caja de cambios      | <input type="checkbox"/> Cojinete plano       |
| <input type="checkbox"/> Aceite Circulante  | <input type="checkbox"/> Caja reductora       | <input type="checkbox"/> Rodamiento           |
| <input type="checkbox"/> Sistema hidráulico | <input type="checkbox"/> Extrusora            | <input type="checkbox"/> Cojinete de empuje   |
| <input type="checkbox"/> Bomba              | <input type="checkbox"/> Compresor Axial      | <input type="checkbox"/> Generador            |
| <input type="checkbox"/> Soplador           | <input type="checkbox"/> Compresor recip.     | <input type="checkbox"/> Aceite nuevo sin uso |
| <input type="checkbox"/> Turbina            | <input type="checkbox"/> Compresor a tornillo | <input type="checkbox"/> Otro _____           |

Filtro: Elemento/Profundidad/Fuera de Línea/Ninguno µm: \_\_\_\_\_

Nombre del aceite / fluido: \_\_\_\_\_

Fecha de la muestra: MM / DD / AA Capacidad: \_\_\_\_\_ L / Gal

Tiempo total en la unidad: \_\_\_\_\_ horas / dias / meses / años

Horas/KM de aceite: \_\_\_\_\_ Cambiado: Si / No / Filtrado

Horas/KM de filtro: \_\_\_\_\_ Reparado: Si / No / Limpiado

Comentarios:

Añadir pruebas: \_\_\_\_\_ 1000-200S

▲ coloque el formulario completado **dentro del paquete** (junto a las muestras)

▼ guardar para el seguimiento de esta muestra


▼ pegar en la **botella**



◀ escanear para rastrear la muestra

TAG o S/N:

\_\_\_\_\_  
Fecha de muestra:



LL10003021

LL10003021



DR.  
LANTOS  
WEARCHECK

escanear para completar *en línea*



LL10003022

Código de cliente: **LLP0006709**

Número de orden de trabajo: \_\_\_\_\_

▼ coloca la etiqueta de la máquina o completa esta información

ID de la unidad: \_\_\_\_\_ S/N: \_\_\_\_\_

Equipo Marca y Modelo: \_\_\_\_\_

- |   |   |   |
|---|---|---|
| Muestra de:                                 | <input type="checkbox"/> Caja de cambios      | <input type="checkbox"/> Cojinete plano       |
| <input type="checkbox"/> Aceite Circulante  | <input type="checkbox"/> Caja reductora       | <input type="checkbox"/> Rodamiento           |
| <input type="checkbox"/> Sistema hidráulico | <input type="checkbox"/> Extrusora            | <input type="checkbox"/> Cojinete de empuje   |
| <input type="checkbox"/> Bomba              | <input type="checkbox"/> Compresor Axial      | <input type="checkbox"/> Generador            |
| <input type="checkbox"/> Soplador           | <input type="checkbox"/> Compresor recip.     | <input type="checkbox"/> Aceite nuevo sin uso |
| <input type="checkbox"/> Turbina            | <input type="checkbox"/> Compresor a tornillo | <input type="checkbox"/> Otro _____           |

Filtro: Elemento/Profundidad/Fuera de Línea/Ninguno µm: \_\_\_\_\_

Nombre del aceite / fluido: \_\_\_\_\_

Fecha de la muestra: MM / DD / AA Capacidad: \_\_\_\_\_ L / Gal

Tiempo total en la unidad: \_\_\_\_\_ horas / dias / meses / años

Horas/KM de aceite: \_\_\_\_\_ Cambiado: Si / No / Filtrado

Horas/KM de filtro: \_\_\_\_\_ Reparado: Si / No / Limpiado

Comentarios:

Añadir pruebas: \_\_\_\_\_ 1000-200S

▲ coloque el formulario completado **dentro del paquete** (junto a las muestras)

▼ guardar para el seguimiento de esta muestra

▼ pegar en la **botella**




◀ escanear para rastrear la muestra

TAG o S/N:

\_\_\_\_\_

Fecha de muestra:

\_\_\_\_\_



LL10003022

LL10003022



DR.  
LANTOS  
WEARCHECK

escanear para completar *en línea*



LL10003023

Código de cliente: **LLP0006709**

Número de orden de trabajo: \_\_\_\_\_

▼ coloca la etiqueta de la máquina o completa esta información

ID de la unidad: \_\_\_\_\_ S/N: \_\_\_\_\_

Equipo Marca y Modelo: \_\_\_\_\_

- |   |   |   |
|---|---|---|
| Muestra de:                                 | <input type="checkbox"/> Caja de cambios      | <input type="checkbox"/> Cojinete plano       |
| <input type="checkbox"/> Aceite Circulante  | <input type="checkbox"/> Caja reductora       | <input type="checkbox"/> Rodamiento           |
| <input type="checkbox"/> Sistema hidráulico | <input type="checkbox"/> Extrusora            | <input type="checkbox"/> Cojinete de empuje   |
| <input type="checkbox"/> Bomba              | <input type="checkbox"/> Compresor Axial      | <input type="checkbox"/> Generador            |
| <input type="checkbox"/> Soplador           | <input type="checkbox"/> Compresor recip.     | <input type="checkbox"/> Aceite nuevo sin uso |
| <input type="checkbox"/> Turbina            | <input type="checkbox"/> Compresor a tornillo | <input type="checkbox"/> Otro _____           |

Filtro: Elemento/Profundidad/Fuera de Línea/Ninguno µm: \_\_\_\_\_

Nombre del aceite / fluido: \_\_\_\_\_

Fecha de la muestra: MM / DD / AA Capacidad: \_\_\_\_\_ L / Gal

Tiempo total en la unidad: \_\_\_\_\_ horas / dias / meses / años

Horas/KM de aceite: \_\_\_\_\_ Cambiado: Si / No / Filtrado

Horas/KM de filtro: \_\_\_\_\_ Reparado: Si / No / Limpiado

Comentarios:

Añadir pruebas: \_\_\_\_\_ 1000-200S

▲ coloque el formulario completado **dentro del paquete** (junto a las muestras)

▼ guardar para el seguimiento de esta muestra

▼ pegar en la **botella**



◀ escanear para rastrear la muestra

TAG o S/N:

\_\_\_\_\_  
Fecha de muestra:



LL10003023

LL10003023



DR.  
LANTOS  
WEARCHECK

escanear para completar *en línea*



LL10003024

Código de cliente: **LLP0006709**

Número de orden de trabajo: \_\_\_\_\_

▼ coloca la etiqueta de la máquina o completa esta información

ID de la unidad: \_\_\_\_\_ S/N: \_\_\_\_\_

Equipo Marca y Modelo: \_\_\_\_\_

- |   |   |   |
|---|---|---|
| Muestra de:                                 | <input type="checkbox"/> Caja de cambios      | <input type="checkbox"/> Cojinete plano       |
| <input type="checkbox"/> Aceite Circulante  | <input type="checkbox"/> Caja reductora       | <input type="checkbox"/> Rodamiento           |
| <input type="checkbox"/> Sistema hidráulico | <input type="checkbox"/> Extrusora            | <input type="checkbox"/> Cojinete de empuje   |
| <input type="checkbox"/> Bomba              | <input type="checkbox"/> Compresor Axial      | <input type="checkbox"/> Generador            |
| <input type="checkbox"/> Soplador           | <input type="checkbox"/> Compresor recip.     | <input type="checkbox"/> Aceite nuevo sin uso |
| <input type="checkbox"/> Turbina            | <input type="checkbox"/> Compresor a tornillo | <input type="checkbox"/> Otro _____           |

Filtro: Elemento/Profundidad/Fuera de Línea/Ninguno µm: \_\_\_\_\_

Nombre del aceite / fluido: \_\_\_\_\_

Fecha de la muestra: MM / DD / AA Capacidad: \_\_\_\_\_ L / Gal

Tiempo total en la unidad: \_\_\_\_\_ horas / dias / meses / años

Horas/KM de aceite: \_\_\_\_\_ Cambiado: Si / No / Filtrado

Horas/KM de filtro: \_\_\_\_\_ Reparado: Si / No / Limpiado

Comentarios:

Añadir pruebas: \_\_\_\_\_ 1000-200S

▲ coloque el formulario completado **dentro del paquete** (junto a las muestras)

▼ guardar para el seguimiento de esta muestra


▼ pegar en la **botella**



◀ escanear para rastrear la muestra

TAG o S/N:

\_\_\_\_\_  
Fecha de muestra:



LL10003024

LL10003024



DR.  
LANTOS  
WEARCHECK

escanear para completar *en línea*



LL10003025

Código de cliente: **LLP0006709**

Número de orden de trabajo: \_\_\_\_\_

▼ coloca la etiqueta de la máquina o completa esta información

ID de la unidad: \_\_\_\_\_ S/N: \_\_\_\_\_

Equipo Marca y Modelo: \_\_\_\_\_

- |   |   |   |
|---|---|---|
| Muestra de:                                 | <input type="checkbox"/> Caja de cambios      | <input type="checkbox"/> Cojinete plano       |
| <input type="checkbox"/> Aceite Circulante  | <input type="checkbox"/> Caja reductora       | <input type="checkbox"/> Rodamiento           |
| <input type="checkbox"/> Sistema hidráulico | <input type="checkbox"/> Extrusora            | <input type="checkbox"/> Cojinete de empuje   |
| <input type="checkbox"/> Bomba              | <input type="checkbox"/> Compresor Axial      | <input type="checkbox"/> Generador            |
| <input type="checkbox"/> Soplador           | <input type="checkbox"/> Compresor recip.     | <input type="checkbox"/> Aceite nuevo sin uso |
| <input type="checkbox"/> Turbina            | <input type="checkbox"/> Compresor a tornillo | <input type="checkbox"/> Otro _____           |

Filtro: Elemento/Profundidad/Fuera de Línea/Ninguno µm: \_\_\_\_\_

Nombre del aceite / fluido: \_\_\_\_\_

Fecha de la muestra: MM / DD / AA Capacidad: \_\_\_\_\_ L / Gal

Tiempo total en la unidad: \_\_\_\_\_ horas / dias / meses / años

Horas/KM de aceite: \_\_\_\_\_ Cambiado: Si / No / Filtrado

Horas/KM de filtro: \_\_\_\_\_ Reparado: Si / No / Limpiado

Comentarios:

Añadir pruebas: \_\_\_\_\_ 1000-200S

▲ coloque el formulario completado **dentro del paquete** (junto a las muestras)

▼ guardar para el seguimiento de esta muestra

▼ pegar en la **botella**



◀ escanear para rastrear la muestra

TAG o S/N:

\_\_\_\_\_  
Fecha de muestra:



LL10003025

LL10003025



DR.  
LANTOS  
WEARCHECK

escanear para completar *en línea*



LL10003026

Código de cliente: **LLP0006709**

Número de orden de trabajo: \_\_\_\_\_

▼ coloca la etiqueta de la máquina o completa esta información

ID de la unidad: \_\_\_\_\_ S/N: \_\_\_\_\_

Equipo Marca y Modelo: \_\_\_\_\_

- |   |   |   |
|---|---|---|
| Muestra de:                                 | <input type="checkbox"/> Caja de cambios      | <input type="checkbox"/> Cojinete plano       |
| <input type="checkbox"/> Aceite Circulante  | <input type="checkbox"/> Caja reductora       | <input type="checkbox"/> Rodamiento           |
| <input type="checkbox"/> Sistema hidráulico | <input type="checkbox"/> Extrusora            | <input type="checkbox"/> Cojinete de empuje   |
| <input type="checkbox"/> Bomba              | <input type="checkbox"/> Compresor Axial      | <input type="checkbox"/> Generador            |
| <input type="checkbox"/> Soplador           | <input type="checkbox"/> Compresor recip.     | <input type="checkbox"/> Aceite nuevo sin uso |
| <input type="checkbox"/> Turbina            | <input type="checkbox"/> Compresor a tornillo | <input type="checkbox"/> Otro _____           |

Filtro: Elemento/Profundidad/Fuera de Línea/Ninguno µm: \_\_\_\_\_

Nombre del aceite / fluido: \_\_\_\_\_

Fecha de la muestra: MM / DD / AA Capacidad: \_\_\_\_\_ L / Gal

Tiempo total en la unidad: \_\_\_\_\_ horas / dias / meses / años

Horas/KM de aceite: \_\_\_\_\_ Cambiado: Si / No / Filtrado

Horas/KM de filtro: \_\_\_\_\_ Reparado: Si / No / Limpiado

Comentarios:

Añadir pruebas: \_\_\_\_\_ 1000-200S

▲ coloque el formulario completado **dentro del paquete** (junto a las muestras)

▼ guardar para el seguimiento de esta muestra


▼ pegar en la **botella**



◀ escanear para rastrear la muestra

TAG o S/N:

\_\_\_\_\_  
Fecha de muestra:



LL10003026

LL10003026



DR.  
LANTOS  
WEARCHECK

escanear para completar *en línea*



LL10003027

Código de cliente: **LLP0006709**

Número de orden de trabajo: \_\_\_\_\_

▼ coloca la etiqueta de la máquina o completa esta información

ID de la unidad: \_\_\_\_\_ S/N: \_\_\_\_\_

Equipo Marca y Modelo: \_\_\_\_\_

- |   |   |   |
|---|---|---|
| Muestra de:                                 | <input type="checkbox"/> Caja de cambios      | <input type="checkbox"/> Cojinete plano       |
| <input type="checkbox"/> Aceite Circulante  | <input type="checkbox"/> Caja reductora       | <input type="checkbox"/> Rodamiento           |
| <input type="checkbox"/> Sistema hidráulico | <input type="checkbox"/> Extrusora            | <input type="checkbox"/> Cojinete de empuje   |
| <input type="checkbox"/> Bomba              | <input type="checkbox"/> Compresor Axial      | <input type="checkbox"/> Generador            |
| <input type="checkbox"/> Soplador           | <input type="checkbox"/> Compresor recip.     | <input type="checkbox"/> Aceite nuevo sin uso |
| <input type="checkbox"/> Turbina            | <input type="checkbox"/> Compresor a tornillo | <input type="checkbox"/> Otro _____           |

Filtro: Elemento/Profundidad/Fuera de Línea/Ninguno µm: \_\_\_\_\_

Nombre del aceite / fluido: \_\_\_\_\_

Fecha de la muestra: MM / DD / AA Capacidad: \_\_\_\_\_ L / Gal

Tiempo total en la unidad: \_\_\_\_\_ horas / dias / meses / años

Horas/KM de aceite: \_\_\_\_\_ Cambiado: Si / No / Filtrado

Horas/KM de filtro: \_\_\_\_\_ Reparado: Si / No / Limpiado

Comentarios:

Añadir pruebas: \_\_\_\_\_ 1000-200S

▲ coloque el formulario completado **dentro del paquete** (junto a las muestras)

▼ guardar para el seguimiento de esta muestra

▼ pegar en la **botella**




◀ escanear para rastrear la muestra

TAG o S/N:

\_\_\_\_\_

Fecha de muestra:

\_\_\_\_\_



LL10003027

LL10003027





DR.  
LANTOS  
WEARCHECK

escanear para completar *en línea*



LL10003028

Código de cliente: **LLP0006709**

Número de orden de trabajo: \_\_\_\_\_

▼ coloca la etiqueta de la máquina o completa esta información

ID de la unidad: \_\_\_\_\_ S/N: \_\_\_\_\_

Equipo Marca y Modelo: \_\_\_\_\_

- |   |   |   |
|---|---|---|
| Muestra de:                                 | <input type="checkbox"/> Caja de cambios      | <input type="checkbox"/> Cojinete plano       |
| <input type="checkbox"/> Aceite Circulante  | <input type="checkbox"/> Caja reductora       | <input type="checkbox"/> Rodamiento           |
| <input type="checkbox"/> Sistema hidráulico | <input type="checkbox"/> Extrusora            | <input type="checkbox"/> Cojinete de empuje   |
| <input type="checkbox"/> Bomba              | <input type="checkbox"/> Compresor Axial      | <input type="checkbox"/> Generador            |
| <input type="checkbox"/> Soplador           | <input type="checkbox"/> Compresor recip.     | <input type="checkbox"/> Aceite nuevo sin uso |
| <input type="checkbox"/> Turbina            | <input type="checkbox"/> Compresor a tornillo | <input type="checkbox"/> Otro _____           |

Filtro: Elemento/Profundidad/Fuera de Línea/Ninguno µm: \_\_\_\_\_

Nombre del aceite / fluido: \_\_\_\_\_

Fecha de la muestra: MM / DD / AA Capacidad: \_\_\_\_\_ L / Gal

Tiempo total en la unidad: \_\_\_\_\_ horas / dias / meses / años

Horas/KM de aceite: \_\_\_\_\_ Cambiado: Si / No / Filtrado

Horas/KM de filtro: \_\_\_\_\_ Reparado: Si / No / Limpiado

Comentarios:

Añadir pruebas: \_\_\_\_\_ 1000-200S

▲ coloque el formulario completado **dentro del paquete** (junto a las muestras)

▼ guardar para el seguimiento de esta muestra


▼ pegar en la **botella**



◀ escanear para rastrear la muestra

TAG o S/N:

\_\_\_\_\_  
Fecha de muestra:



LL10003028

LL10003028



DR.  
LANTOS  
WEARCHECK

escanear para completar *en línea*



LL10003029

Código de cliente: **LLP0006709**

Número de orden de trabajo: \_\_\_\_\_

▼ coloca la etiqueta de la máquina o completa esta información

ID de la unidad: \_\_\_\_\_ S/N: \_\_\_\_\_

Equipo Marca y Modelo: \_\_\_\_\_

- |   |   |   |
|---|---|---|
| Muestra de:                                 | <input type="checkbox"/> Caja de cambios      | <input type="checkbox"/> Cojinete plano       |
| <input type="checkbox"/> Aceite Circulante  | <input type="checkbox"/> Caja reductora       | <input type="checkbox"/> Rodamiento           |
| <input type="checkbox"/> Sistema hidráulico | <input type="checkbox"/> Extrusora            | <input type="checkbox"/> Cojinete de empuje   |
| <input type="checkbox"/> Bomba              | <input type="checkbox"/> Compresor Axial      | <input type="checkbox"/> Generador            |
| <input type="checkbox"/> Soplador           | <input type="checkbox"/> Compresor recip.     | <input type="checkbox"/> Aceite nuevo sin uso |
| <input type="checkbox"/> Turbina            | <input type="checkbox"/> Compresor a tornillo | <input type="checkbox"/> Otro _____           |

Filtro: Elemento/Profundidad/Fuera de Línea/Ninguno µm: \_\_\_\_\_

Nombre del aceite / fluido: \_\_\_\_\_

Fecha de la muestra: MM / DD / AA Capacidad: \_\_\_\_\_ L / Gal

Tiempo total en la unidad: \_\_\_\_\_ horas / dias / meses / años

Horas/KM de aceite: \_\_\_\_\_ Cambiado: Si / No / Filtrado

Horas/KM de filtro: \_\_\_\_\_ Reparado: Si / No / Limpiado

Comentarios:

Añadir pruebas: \_\_\_\_\_ 1000-200S

▲ coloque el formulario completado **dentro del paquete** (junto a las muestras)

▼ guardar para el seguimiento de esta muestra


▼ pegar en la **botella**



◀ escanear para rastrear la muestra

TAG o S/N:

\_\_\_\_\_  
Fecha de muestra:



LL10003029

LL10003029



DR.  
LANTOS  
WEARCHECK

escanear para completar *en línea*



LL10003030

Código de cliente: **LLP0006709**

Número de orden de trabajo: \_\_\_\_\_

▼ coloca la etiqueta de la máquina o completa esta información

ID de la unidad: \_\_\_\_\_ S/N: \_\_\_\_\_

Equipo Marca y Modelo: \_\_\_\_\_

- |   |   |   |
|---|---|---|
| Muestra de:                                 | <input type="checkbox"/> Caja de cambios      | <input type="checkbox"/> Cojinete plano       |
| <input type="checkbox"/> Aceite Circulante  | <input type="checkbox"/> Caja reductora       | <input type="checkbox"/> Rodamiento           |
| <input type="checkbox"/> Sistema hidráulico | <input type="checkbox"/> Extrusora            | <input type="checkbox"/> Cojinete de empuje   |
| <input type="checkbox"/> Bomba              | <input type="checkbox"/> Compresor Axial      | <input type="checkbox"/> Generador            |
| <input type="checkbox"/> Soplador           | <input type="checkbox"/> Compresor recip.     | <input type="checkbox"/> Aceite nuevo sin uso |
| <input type="checkbox"/> Turbina            | <input type="checkbox"/> Compresor a tornillo | <input type="checkbox"/> Otro _____           |

Filtro: Elemento/Profundidad/Fuera de Línea/Ninguno µm: \_\_\_\_\_

Nombre del aceite / fluido: \_\_\_\_\_

Fecha de la muestra: MM / DD / AA Capacidad: \_\_\_\_\_ L / Gal

Tiempo total en la unidad: \_\_\_\_\_ horas / dias / meses / años

Horas/KM de aceite: \_\_\_\_\_ Cambiado: Si / No / Filtrado

Horas/KM de filtro: \_\_\_\_\_ Reparado: Si / No / Limpiado

Comentarios:

Añadir pruebas: \_\_\_\_\_ 1000-200S

▲ coloque el formulario completado **dentro del paquete** (junto a las muestras)

▼ guardar para el seguimiento de esta muestra

▼ pegar en la **botella**




◀ escanear para rastrear la muestra

TAG o S/N:

\_\_\_\_\_  
Fecha de muestra:

LL10003030



LL10003030



DR.  
LANTOS  
WEARCHECK

escanear para completar *en línea*



LL10003031

Código de cliente: **LLP0006709**

Número de orden de trabajo: \_\_\_\_\_

▼ coloca la etiqueta de la máquina o completa esta información

ID de la unidad: \_\_\_\_\_ S/N: \_\_\_\_\_

Equipo Marca y Modelo: \_\_\_\_\_

- |   |   |   |
|---|---|---|
| Muestra de:                                 | <input type="checkbox"/> Caja de cambios      | <input type="checkbox"/> Cojinete plano       |
| <input type="checkbox"/> Aceite Circulante  | <input type="checkbox"/> Caja reductora       | <input type="checkbox"/> Rodamiento           |
| <input type="checkbox"/> Sistema hidráulico | <input type="checkbox"/> Extrusora            | <input type="checkbox"/> Cojinete de empuje   |
| <input type="checkbox"/> Bomba              | <input type="checkbox"/> Compresor Axial      | <input type="checkbox"/> Generador            |
| <input type="checkbox"/> Soplador           | <input type="checkbox"/> Compresor recip.     | <input type="checkbox"/> Aceite nuevo sin uso |
| <input type="checkbox"/> Turbina            | <input type="checkbox"/> Compresor a tornillo | <input type="checkbox"/> Otro _____           |

Filtro: Elemento/Profundidad/Fuera de Línea/Ninguno µm: \_\_\_\_\_

Nombre del aceite / fluido: \_\_\_\_\_

Fecha de la muestra: MM / DD / AA Capacidad: \_\_\_\_\_ L / Gal

Tiempo total en la unidad: \_\_\_\_\_ horas / dias / meses / años

Horas/KM de aceite: \_\_\_\_\_ Cambiado: Si / No / Filtrado

Horas/KM de filtro: \_\_\_\_\_ Reparado: Si / No / Limpiado

Comentarios:

Añadir pruebas: \_\_\_\_\_ 1000-200S

▲ coloque el formulario completado **dentro del paquete** (junto a las muestras)

▼ guardar para el seguimiento de esta muestra

▼ pegar en la **botella**



◀ escanear para rastrear la muestra

TAG o S/N:

\_\_\_\_\_  
Fecha de muestra:



LL10003031

LL10003031



DR.  
LANTOS  
WEARCHECK

escanear para completar *en línea*



LL10003032

Código de cliente: **LLP0006709**

Número de orden de trabajo: \_\_\_\_\_

▼ coloca la etiqueta de la máquina o completa esta información

ID de la unidad: \_\_\_\_\_ S/N: \_\_\_\_\_

Equipo Marca y Modelo: \_\_\_\_\_

- |   |   |   |
|---|---|---|
| Muestra de:                                 | <input type="checkbox"/> Caja de cambios      | <input type="checkbox"/> Cojinete plano       |
| <input type="checkbox"/> Aceite Circulante  | <input type="checkbox"/> Caja reductora       | <input type="checkbox"/> Rodamiento           |
| <input type="checkbox"/> Sistema hidráulico | <input type="checkbox"/> Extrusora            | <input type="checkbox"/> Cojinete de empuje   |
| <input type="checkbox"/> Bomba              | <input type="checkbox"/> Compresor Axial      | <input type="checkbox"/> Generador            |
| <input type="checkbox"/> Soplador           | <input type="checkbox"/> Compresor recip.     | <input type="checkbox"/> Aceite nuevo sin uso |
| <input type="checkbox"/> Turbina            | <input type="checkbox"/> Compresor a tornillo | <input type="checkbox"/> Otro _____           |

Filtro: Elemento/Profundidad/Fuera de Línea/Ninguno µm: \_\_\_\_\_

Nombre del aceite / fluido: \_\_\_\_\_

Fecha de la muestra: MM / DD / AA Capacidad: \_\_\_\_\_ L / Gal

Tiempo total en la unidad: \_\_\_\_\_ horas / dias / meses / años

Horas/KM de aceite: \_\_\_\_\_ Cambiado: Si / No / Filtrado

Horas/KM de filtro: \_\_\_\_\_ Reparado: Si / No / Limpiado

Comentarios:

Añadir pruebas: \_\_\_\_\_ 1000-200S

▲ coloque el formulario completado **dentro del paquete** (junto a las muestras)

▼ guardar para el seguimiento de esta muestra


▼ pegar en la **botella**



◀ escanear para rastrear la muestra

TAG o S/N:

\_\_\_\_\_  
Fecha de muestra:



LL10003032

LL10003032



DR.  
LANTOS  
WEARCHECK

escanear para completar *en línea*



LL10003033

Código de cliente: **LLP0006709**

Número de orden de trabajo: \_\_\_\_\_

▼ coloca la etiqueta de la máquina o completa esta información

ID de la unidad: \_\_\_\_\_ S/N: \_\_\_\_\_

Equipo Marca y Modelo: \_\_\_\_\_

- |   |   |   |
|---|---|---|
| Muestra de:                                 | <input type="checkbox"/> Caja de cambios      | <input type="checkbox"/> Cojinete plano       |
| <input type="checkbox"/> Aceite Circulante  | <input type="checkbox"/> Caja reductora       | <input type="checkbox"/> Rodamiento           |
| <input type="checkbox"/> Sistema hidráulico | <input type="checkbox"/> Extrusora            | <input type="checkbox"/> Cojinete de empuje   |
| <input type="checkbox"/> Bomba              | <input type="checkbox"/> Compresor Axial      | <input type="checkbox"/> Generador            |
| <input type="checkbox"/> Soplador           | <input type="checkbox"/> Compresor recip.     | <input type="checkbox"/> Aceite nuevo sin uso |
| <input type="checkbox"/> Turbina            | <input type="checkbox"/> Compresor a tornillo | <input type="checkbox"/> Otro _____           |

Filtro: Elemento/Profundidad/Fuera de Línea/Ninguno µm: \_\_\_\_\_

Nombre del aceite / fluido: \_\_\_\_\_

Fecha de la muestra: MM / DD / AA Capacidad: \_\_\_\_\_ L / Gal

Tiempo total en la unidad: \_\_\_\_\_ horas / dias / meses / años

Horas/KM de aceite: \_\_\_\_\_ Cambiado: Si / No / Filtrado

Horas/KM de filtro: \_\_\_\_\_ Reparado: Si / No / Limpiado

Comentarios:

Añadir pruebas: \_\_\_\_\_ 1000-200S

▲ coloque el formulario completado **dentro del paquete** (junto a las muestras)

▼ guardar para el seguimiento de esta muestra


▼ pegar en la **botella**



◀ escanear para rastrear la muestra

TAG o S/N:

\_\_\_\_\_  
Fecha de muestra:



LL10003033

LL10003033



DR.  
LANTOS  
WEARCHECK

escanear para completar *en línea*



LL10003034

Código de cliente: **LLP0006709**

Número de orden de trabajo: \_\_\_\_\_

▼ coloca la etiqueta de la máquina o completa esta información

ID de la unidad: \_\_\_\_\_ S/N: \_\_\_\_\_

Equipo Marca y Modelo: \_\_\_\_\_

- |   |   |   |
|---|---|---|
| Muestra de:                                 | <input type="checkbox"/> Caja de cambios      | <input type="checkbox"/> Cojinete plano       |
| <input type="checkbox"/> Aceite Circulante  | <input type="checkbox"/> Caja reductora       | <input type="checkbox"/> Rodamiento           |
| <input type="checkbox"/> Sistema hidráulico | <input type="checkbox"/> Extrusora            | <input type="checkbox"/> Cojinete de empuje   |
| <input type="checkbox"/> Bomba              | <input type="checkbox"/> Compresor Axial      | <input type="checkbox"/> Generador            |
| <input type="checkbox"/> Soplador           | <input type="checkbox"/> Compresor recip.     | <input type="checkbox"/> Aceite nuevo sin uso |
| <input type="checkbox"/> Turbina            | <input type="checkbox"/> Compresor a tornillo | <input type="checkbox"/> Otro _____           |

Filtro: Elemento/Profundidad/Fuera de Línea/Ninguno µm: \_\_\_\_\_

Nombre del aceite / fluido: \_\_\_\_\_

Fecha de la muestra: MM / DD / AA Capacidad: \_\_\_\_\_ L / Gal

Tiempo total en la unidad: \_\_\_\_\_ horas / dias / meses / años

Horas/KM de aceite: \_\_\_\_\_ Cambiado: Si / No / Filtrado

Horas/KM de filtro: \_\_\_\_\_ Reparado: Si / No / Limpiado

Comentarios:

Añadir pruebas: \_\_\_\_\_ 1000-200S

▲ coloque el formulario completado **dentro del paquete** (junto a las muestras)

▼ guardar para el seguimiento de esta muestra

▼ pegar en la **botella**



◀ escanear para rastrear la muestra

TAG o S/N:

\_\_\_\_\_  
Fecha de muestra:



LL10003034

LL10003034



DR.  
LANTOS  
**WEARCHECK**

escanear para completar *en línea*



**LL10003035**

Código de cliente: **LLP0006709**

Número de orden de trabajo: \_\_\_\_\_

▼ coloca la etiqueta de la máquina o completa esta información

ID de la unidad: \_\_\_\_\_ S/N: \_\_\_\_\_

Equipo Marca y Modelo: \_\_\_\_\_

- Muestra de:
- |   |   |   |
|---|---|---|
| <input type="checkbox"/> Aceite Circulante  | <input type="checkbox"/> Caja de cambios      | <input type="checkbox"/> Cojinete plano       |
| <input type="checkbox"/> Sistema hidráulico | <input type="checkbox"/> Caja reductora       | <input type="checkbox"/> Rodamiento           |
| <input type="checkbox"/> Bomba              | <input type="checkbox"/> Extrusora            | <input type="checkbox"/> Cojinete de empuje   |
| <input type="checkbox"/> Soplador           | <input type="checkbox"/> Compresor Axial      | <input type="checkbox"/> Generador            |
| <input type="checkbox"/> Turbina            | <input type="checkbox"/> Compresor recip.     | <input type="checkbox"/> Aceite nuevo sin uso |
|   | <input type="checkbox"/> Compresor a tornillo | <input type="checkbox"/> Otro _____           |

Filtro: Elemento/Profundidad/Fuera de Línea/Ninguno µm: \_\_\_\_\_

Nombre del aceite / fluido: \_\_\_\_\_

Fecha de la muestra: MM / DD / AA Capacidad: \_\_\_\_\_ L / Gal

Tiempo total en la unidad: \_\_\_\_\_ horas / dias / meses / años

Horas/KM de aceite: \_\_\_\_\_ Cambiado: Si / No / Filtrado

Horas/KM de filtro: \_\_\_\_\_ Reparado: Si / No / Limpiado

Comentarios:

Añadir pruebas: \_\_\_\_\_ 1000-200S

▲ coloque el formulario completado **dentro del paquete** (junto a las muestras)

▼ guardar para el seguimiento de esta muestra

▼ pegar en la **botella**




◀ escanear para rastrear la muestra

TAG o S/N:

\_\_\_\_\_

Fecha de muestra:

\_\_\_\_\_



**LL10003035**

**LL10003035**





DR.  
LANTOS  
WEARCHECK

escanear para completar *en línea*



LL10003036

Código de cliente: **LLP0006709**

Número de orden de trabajo: \_\_\_\_\_

▼ coloca la etiqueta de la máquina o completa esta información

ID de la unidad: \_\_\_\_\_ S/N: \_\_\_\_\_

Equipo Marca y Modelo: \_\_\_\_\_

- |   |   |   |
|---|---|---|
| Muestra de:                                 | <input type="checkbox"/> Caja de cambios      | <input type="checkbox"/> Cojinete plano       |
| <input type="checkbox"/> Aceite Circulante  | <input type="checkbox"/> Caja reductora       | <input type="checkbox"/> Rodamiento           |
| <input type="checkbox"/> Sistema hidráulico | <input type="checkbox"/> Extrusora            | <input type="checkbox"/> Cojinete de empuje   |
| <input type="checkbox"/> Bomba              | <input type="checkbox"/> Compresor Axial      | <input type="checkbox"/> Generador            |
| <input type="checkbox"/> Soplador           | <input type="checkbox"/> Compresor recip.     | <input type="checkbox"/> Aceite nuevo sin uso |
| <input type="checkbox"/> Turbina            | <input type="checkbox"/> Compresor a tornillo | <input type="checkbox"/> Otro _____           |

Filtro: Elemento/Profundidad/Fuera de Línea/Ninguno µm: \_\_\_\_\_

Nombre del aceite / fluido: \_\_\_\_\_

Fecha de la muestra: MM / DD / AA Capacidad: \_\_\_\_\_ L / Gal

Tiempo total en la unidad: \_\_\_\_\_ horas / dias / meses / años

Horas/KM de aceite: \_\_\_\_\_ Cambiado: Si / No / Filtrado

Horas/KM de filtro: \_\_\_\_\_ Reparado: Si / No / Limpiado

Comentarios:

Añadir pruebas: \_\_\_\_\_ 1000-200S

▲ coloque el formulario completado **dentro del paquete** (junto a las muestras)

▼ guardar para el seguimiento de esta muestra


▼ pegar en la **botella**



◀ escanear para rastrear la muestra

TAG o S/N:

\_\_\_\_\_  
Fecha de muestra:



LL10003036

LL10003036



DR.  
LANTOS  
WEARCHECK

escanear para completar *en línea*



LL10003037

Código de cliente: **LLP0006709**

Número de orden de trabajo: \_\_\_\_\_

▼ coloca la etiqueta de la máquina o completa esta información

ID de la unidad: \_\_\_\_\_ S/N: \_\_\_\_\_

Equipo Marca y Modelo: \_\_\_\_\_

- |   |   |   |
|---|---|---|
| Muestra de:                                 | <input type="checkbox"/> Caja de cambios      | <input type="checkbox"/> Cojinete plano       |
| <input type="checkbox"/> Aceite Circulante  | <input type="checkbox"/> Caja reductora       | <input type="checkbox"/> Rodamiento           |
| <input type="checkbox"/> Sistema hidráulico | <input type="checkbox"/> Extrusora            | <input type="checkbox"/> Cojinete de empuje   |
| <input type="checkbox"/> Bomba              | <input type="checkbox"/> Compresor Axial      | <input type="checkbox"/> Generador            |
| <input type="checkbox"/> Soplador           | <input type="checkbox"/> Compresor recip.     | <input type="checkbox"/> Aceite nuevo sin uso |
| <input type="checkbox"/> Turbina            | <input type="checkbox"/> Compresor a tornillo | <input type="checkbox"/> Otro _____           |

Filtro: Elemento/Profundidad/Fuera de Línea/Ninguno µm: \_\_\_\_\_

Nombre del aceite / fluido: \_\_\_\_\_

Fecha de la muestra: MM / DD / AA Capacidad: \_\_\_\_\_ L / Gal

Tiempo total en la unidad: \_\_\_\_\_ horas / dias / meses / años

Horas/KM de aceite: \_\_\_\_\_ Cambiado: Si / No / Filtrado

Horas/KM de filtro: \_\_\_\_\_ Reparado: Si / No / Limpiado

Comentarios:

Añadir pruebas: \_\_\_\_\_ 1000-200S

▲ coloque el formulario completado **dentro del paquete** (junto a las muestras)

▼ guardar para el seguimiento de esta muestra


▼ pegar en la **botella**



◀ escanear para rastrear la muestra

TAG o S/N:

\_\_\_\_\_  
Fecha de muestra:



LL10003037

LL10003037



DR.  
LANTOS  
WEARCHECK

escanear para completar *en línea*



LL10003038

Código de cliente: **LLP0006709**

Número de orden de trabajo: \_\_\_\_\_

▼ coloca la etiqueta de la máquina o completa esta información

ID de la unidad: \_\_\_\_\_ S/N: \_\_\_\_\_

Equipo Marca y Modelo: \_\_\_\_\_

- |   |   |   |
|---|---|---|
| Muestra de:                                 | <input type="checkbox"/> Caja de cambios      | <input type="checkbox"/> Cojinete plano       |
| <input type="checkbox"/> Aceite Circulante  | <input type="checkbox"/> Caja reductora       | <input type="checkbox"/> Rodamiento           |
| <input type="checkbox"/> Sistema hidráulico | <input type="checkbox"/> Extrusora            | <input type="checkbox"/> Cojinete de empuje   |
| <input type="checkbox"/> Bomba              | <input type="checkbox"/> Compresor Axial      | <input type="checkbox"/> Generador            |
| <input type="checkbox"/> Soplador           | <input type="checkbox"/> Compresor recip.     | <input type="checkbox"/> Aceite nuevo sin uso |
| <input type="checkbox"/> Turbina            | <input type="checkbox"/> Compresor a tornillo | <input type="checkbox"/> Otro _____           |

Filtro: Elemento/Profundidad/Fuera de Línea/Ninguno µm: \_\_\_\_\_

Nombre del aceite / fluido: \_\_\_\_\_

Fecha de la muestra: MM / DD / AA Capacidad: \_\_\_\_\_ L / Gal

Tiempo total en la unidad: \_\_\_\_\_ horas / dias / meses / años

Horas/KM de aceite: \_\_\_\_\_ Cambiado: Si / No / Filtrado

Horas/KM de filtro: \_\_\_\_\_ Reparado: Si / No / Limpiado

Comentarios:

Añadir pruebas: \_\_\_\_\_ 1000-200S

▲ coloque el formulario completado **dentro del paquete** (junto a las muestras)

▼ guardar para el seguimiento de esta muestra


▼ pegar en la **botella**



◀ escanear para rastrear la muestra

TAG o S/N:

\_\_\_\_\_  
Fecha de muestra:



LL10003038

LL10003038



DR.  
LANTOS  
WEARCHECK

escanear para completar *en línea*



LL10003039

Código de cliente: **LLP0006709**

Número de orden de trabajo: \_\_\_\_\_

▼ coloca la etiqueta de la máquina o completa esta información

ID de la unidad: \_\_\_\_\_ S/N: \_\_\_\_\_

Equipo Marca y Modelo: \_\_\_\_\_

- |   |   |   |
|---|---|---|
| Muestra de:                                 | <input type="checkbox"/> Caja de cambios      | <input type="checkbox"/> Cojinete plano       |
| <input type="checkbox"/> Aceite Circulante  | <input type="checkbox"/> Caja reductora       | <input type="checkbox"/> Rodamiento           |
| <input type="checkbox"/> Sistema hidráulico | <input type="checkbox"/> Extrusora            | <input type="checkbox"/> Cojinete de empuje   |
| <input type="checkbox"/> Bomba              | <input type="checkbox"/> Compresor Axial      | <input type="checkbox"/> Generador            |
| <input type="checkbox"/> Soplador           | <input type="checkbox"/> Compresor recip.     | <input type="checkbox"/> Aceite nuevo sin uso |
| <input type="checkbox"/> Turbina            | <input type="checkbox"/> Compresor a tornillo | <input type="checkbox"/> Otro _____           |

Filtro: Elemento/Profundidad/Fuera de Línea/Ninguno µm: \_\_\_\_\_

Nombre del aceite / fluido: \_\_\_\_\_

Fecha de la muestra: MM / DD / AA Capacidad: \_\_\_\_\_ L / Gal

Tiempo total en la unidad: \_\_\_\_\_ horas / dias / meses / años

Horas/KM de aceite: \_\_\_\_\_ Cambiado: Si / No / Filtrado

Horas/KM de filtro: \_\_\_\_\_ Reparado: Si / No / Limpiado

Comentarios:

Añadir pruebas: \_\_\_\_\_ 1000-200S

▲ coloque el formulario completado **dentro del paquete** (junto a las muestras)

▼ guardar para el seguimiento de esta muestra


▼ pegar en la **botella**



◀ escanear para rastrear la muestra

TAG o S/N:

\_\_\_\_\_  
Fecha de muestra:



LL10003039

LL10003039



DR.  
LANTOS  
WEARCHECK

escanear para completar *en línea*



LL10003040

Código de cliente: **LLP0006709**

Número de orden de trabajo: \_\_\_\_\_

▼ coloca la etiqueta de la máquina o completa esta información

ID de la unidad: \_\_\_\_\_ S/N: \_\_\_\_\_

Equipo Marca y Modelo: \_\_\_\_\_

- |   |   |   |
|---|---|---|
| Muestra de:                                 | <input type="checkbox"/> Caja de cambios      | <input type="checkbox"/> Cojinete plano       |
| <input type="checkbox"/> Aceite Circulante  | <input type="checkbox"/> Caja reductora       | <input type="checkbox"/> Rodamiento           |
| <input type="checkbox"/> Sistema hidráulico | <input type="checkbox"/> Extrusora            | <input type="checkbox"/> Cojinete de empuje   |
| <input type="checkbox"/> Bomba              | <input type="checkbox"/> Compresor Axial      | <input type="checkbox"/> Generador            |
| <input type="checkbox"/> Soplador           | <input type="checkbox"/> Compresor recip.     | <input type="checkbox"/> Aceite nuevo sin uso |
| <input type="checkbox"/> Turbina            | <input type="checkbox"/> Compresor a tornillo | <input type="checkbox"/> Otro _____           |

Filtro: Elemento/Profundidad/Fuera de Línea/Ninguno µm: \_\_\_\_\_

Nombre del aceite / fluido: \_\_\_\_\_

Fecha de la muestra: MM / DD / AA Capacidad: \_\_\_\_\_ L / Gal

Tiempo total en la unidad: \_\_\_\_\_ horas / dias / meses / años

Horas/KM de aceite: \_\_\_\_\_ Cambiado: Si / No / Filtrado

Horas/KM de filtro: \_\_\_\_\_ Reparado: Si / No / Limpiado

Comentarios:

Añadir pruebas: \_\_\_\_\_ 1000-200S

▲ coloque el formulario completado **dentro del paquete** (junto a las muestras)

▼ guardar para el seguimiento de esta muestra

▼ pegar en la **botella**



◀ escanear para rastrear la muestra

TAG o S/N:

\_\_\_\_\_  
Fecha de muestra:



LL10003040

LL10003040



DR.  
LANTOS  
WEARCHECK

escanear para completar *en línea*



LL10003041

Código de cliente: **LLP0006709**

Número de orden de trabajo: \_\_\_\_\_

▼ coloca la etiqueta de la máquina o completa esta información

ID de la unidad: \_\_\_\_\_ S/N: \_\_\_\_\_

Equipo Marca y Modelo: \_\_\_\_\_

- |   |   |   |
|---|---|---|
| Muestra de:                                 | <input type="checkbox"/> Caja de cambios      | <input type="checkbox"/> Cojinete plano       |
| <input type="checkbox"/> Aceite Circulante  | <input type="checkbox"/> Caja reductora       | <input type="checkbox"/> Rodamiento           |
| <input type="checkbox"/> Sistema hidráulico | <input type="checkbox"/> Extrusora            | <input type="checkbox"/> Cojinete de empuje   |
| <input type="checkbox"/> Bomba              | <input type="checkbox"/> Compresor Axial      | <input type="checkbox"/> Generador            |
| <input type="checkbox"/> Soplador           | <input type="checkbox"/> Compresor recip.     | <input type="checkbox"/> Aceite nuevo sin uso |
| <input type="checkbox"/> Turbina            | <input type="checkbox"/> Compresor a tornillo | <input type="checkbox"/> Otro _____           |

Filtro: Elemento/Profundidad/Fuera de Línea/Ninguno µm: \_\_\_\_\_

Nombre del aceite / fluido: \_\_\_\_\_

Fecha de la muestra: MM / DD / AA Capacidad: \_\_\_\_\_ L / Gal

Tiempo total en la unidad: \_\_\_\_\_ horas / dias / meses / años

Horas/KM de aceite: \_\_\_\_\_ Cambiado: Si / No / Filtrado

Horas/KM de filtro: \_\_\_\_\_ Reparado: Si / No / Limpiado

Comentarios:

Añadir pruebas: \_\_\_\_\_ 1000-200S

▲ coloque el formulario completado **dentro del paquete** (junto a las muestras)

▼ guardar para el seguimiento de esta muestra


▼ pegar en la **botella**



◀ escanear para rastrear la muestra

TAG o S/N:

\_\_\_\_\_  
Fecha de muestra:



LL10003041

LL10003041



DR.  
LANTOS  
**WEARCHECK**

escanear para completar *en línea*



LL10003042

Código de cliente: **LLP0006709**

Número de orden de trabajo: \_\_\_\_\_

▼ coloca la etiqueta de la máquina o completa esta información

ID de la unidad: \_\_\_\_\_ S/N: \_\_\_\_\_

Equipo Marca y Modelo: \_\_\_\_\_

- |   |   |   |
|---|---|---|
| Muestra de:                                 | <input type="checkbox"/> Caja de cambios      | <input type="checkbox"/> Cojinete plano       |
| <input type="checkbox"/> Aceite Circulante  | <input type="checkbox"/> Caja reductora       | <input type="checkbox"/> Rodamiento           |
| <input type="checkbox"/> Sistema hidráulico | <input type="checkbox"/> Extrusora            | <input type="checkbox"/> Cojinete de empuje   |
| <input type="checkbox"/> Bomba              | <input type="checkbox"/> Compresor Axial      | <input type="checkbox"/> Generador            |
| <input type="checkbox"/> Soplador           | <input type="checkbox"/> Compresor recip.     | <input type="checkbox"/> Aceite nuevo sin uso |
| <input type="checkbox"/> Turbina            | <input type="checkbox"/> Compresor a tornillo | <input type="checkbox"/> Otro _____           |

Filtro: Elemento/Profundidad/Fuera de Línea/Ninguno µm: \_\_\_\_\_

Nombre del aceite / fluido: \_\_\_\_\_

Fecha de la muestra: MM / DD / AA Capacidad: \_\_\_\_\_ L / Gal

Tiempo total en la unidad: \_\_\_\_\_ horas / dias / meses / años

Horas/KM de aceite: \_\_\_\_\_ Cambiado: Si / No / Filtrado

Horas/KM de filtro: \_\_\_\_\_ Reparado: Si / No / Limpiado

Comentarios:

Añadir pruebas: \_\_\_\_\_ 1000-200S

▲ coloque el formulario completado **dentro del paquete** (junto a las muestras)

▼ guardar para el seguimiento de esta muestra


▼ pegar en la **botella**



◀ escanear para rastrear la muestra

TAG o S/N:

\_\_\_\_\_  
Fecha de muestra:



LL10003042

LL10003042



DR.  
LANTOS  
WEARCHECK

escanear para completar *en línea*



LL10003043

Código de cliente: **LLP0006709**

Número de orden de trabajo: \_\_\_\_\_

▼ coloca la etiqueta de la máquina o completa esta información

ID de la unidad: \_\_\_\_\_ S/N: \_\_\_\_\_

Equipo Marca y Modelo: \_\_\_\_\_

- |   |   |   |
|---|---|---|
| Muestra de:                                 | <input type="checkbox"/> Caja de cambios      | <input type="checkbox"/> Cojinete plano       |
| <input type="checkbox"/> Aceite Circulante  | <input type="checkbox"/> Caja reductora       | <input type="checkbox"/> Rodamiento           |
| <input type="checkbox"/> Sistema hidráulico | <input type="checkbox"/> Extrusora            | <input type="checkbox"/> Cojinete de empuje   |
| <input type="checkbox"/> Bomba              | <input type="checkbox"/> Compresor Axial      | <input type="checkbox"/> Generador            |
| <input type="checkbox"/> Soplador           | <input type="checkbox"/> Compresor recip.     | <input type="checkbox"/> Aceite nuevo sin uso |
| <input type="checkbox"/> Turbina            | <input type="checkbox"/> Compresor a tornillo | <input type="checkbox"/> Otro _____           |

Filtro: Elemento/Profundidad/Fuera de Línea/Ninguno µm: \_\_\_\_\_

Nombre del aceite / fluido: \_\_\_\_\_

Fecha de la muestra: MM / DD / AA Capacidad: \_\_\_\_\_ L / Gal

Tiempo total en la unidad: \_\_\_\_\_ horas / dias / meses / años

Horas/KM de aceite: \_\_\_\_\_ Cambiado: Si / No / Filtrado

Horas/KM de filtro: \_\_\_\_\_ Reparado: Si / No / Limpiado

Comentarios:

Añadir pruebas: \_\_\_\_\_ 1000-200S

▲ coloque el formulario completado **dentro del paquete** (junto a las muestras)

▼ guardar para el seguimiento de esta muestra

▼ pegar en la **botella**




◀ escanear para rastrear la muestra

TAG o S/N:

\_\_\_\_\_  
Fecha de muestra:

LL10003043



LL10003043





DR.  
LANTOS  
WEARCHECK

escanear para completar *en línea*



LL10003044

Código de cliente: **LLP0006709**

Número de orden de trabajo: \_\_\_\_\_

▼ coloca la etiqueta de la máquina o completa esta información

ID de la unidad: \_\_\_\_\_ S/N: \_\_\_\_\_

Equipo Marca y Modelo: \_\_\_\_\_

- |   |   |   |
|---|---|---|
| Muestra de:                                 | <input type="checkbox"/> Caja de cambios      | <input type="checkbox"/> Cojinete plano       |
| <input type="checkbox"/> Aceite Circulante  | <input type="checkbox"/> Caja reductora       | <input type="checkbox"/> Rodamiento           |
| <input type="checkbox"/> Sistema hidráulico | <input type="checkbox"/> Extrusora            | <input type="checkbox"/> Cojinete de empuje   |
| <input type="checkbox"/> Bomba              | <input type="checkbox"/> Compresor Axial      | <input type="checkbox"/> Generador            |
| <input type="checkbox"/> Soplador           | <input type="checkbox"/> Compresor recip.     | <input type="checkbox"/> Aceite nuevo sin uso |
| <input type="checkbox"/> Turbina            | <input type="checkbox"/> Compresor a tornillo | <input type="checkbox"/> Otro _____           |

Filtro: Elemento/Profundidad/Fuera de Línea/Ninguno µm: \_\_\_\_\_

Nombre del aceite / fluido: \_\_\_\_\_

Fecha de la muestra: MM / DD / AA Capacidad: \_\_\_\_\_ L / Gal

Tiempo total en la unidad: \_\_\_\_\_ horas / dias / meses / años

Horas/KM de aceite: \_\_\_\_\_ Cambiado: Si / No / Filtrado

Horas/KM de filtro: \_\_\_\_\_ Reparado: Si / No / Limpiado

Comentarios:

Añadir pruebas: \_\_\_\_\_ 1000-200S

▲ coloque el formulario completado **dentro del paquete** (junto a las muestras)

▼ guardar para el seguimiento de esta muestra

▼ pegar en la **botella**



◀ escanear para rastrear la muestra

TAG o S/N:

\_\_\_\_\_  
Fecha de muestra:



LL10003044

LL10003044



DR.  
LANTOS  
WEARCHECK

escanear para completar *en línea*



LL10003045

Código de cliente: **LLP0006709**

Número de orden de trabajo: \_\_\_\_\_

▼ coloca la etiqueta de la máquina o completa esta información

ID de la unidad: \_\_\_\_\_ S/N: \_\_\_\_\_

Equipo Marca y Modelo: \_\_\_\_\_

- |   |   |   |
|---|---|---|
| Muestra de:                                 | <input type="checkbox"/> Caja de cambios      | <input type="checkbox"/> Cojinete plano       |
| <input type="checkbox"/> Aceite Circulante  | <input type="checkbox"/> Caja reductora       | <input type="checkbox"/> Rodamiento           |
| <input type="checkbox"/> Sistema hidráulico | <input type="checkbox"/> Extrusora            | <input type="checkbox"/> Cojinete de empuje   |
| <input type="checkbox"/> Bomba              | <input type="checkbox"/> Compresor Axial      | <input type="checkbox"/> Generador            |
| <input type="checkbox"/> Soplador           | <input type="checkbox"/> Compresor recip.     | <input type="checkbox"/> Aceite nuevo sin uso |
| <input type="checkbox"/> Turbina            | <input type="checkbox"/> Compresor a tornillo | <input type="checkbox"/> Otro _____           |

Filtro: Elemento/Profundidad/Fuera de Línea/Ninguno µm: \_\_\_\_\_

Nombre del aceite / fluido: \_\_\_\_\_

Fecha de la muestra: MM / DD / AA Capacidad: \_\_\_\_\_ L / Gal

Tiempo total en la unidad: \_\_\_\_\_ horas / dias / meses / años

Horas/KM de aceite: \_\_\_\_\_ Cambiado: Si / No / Filtrado

Horas/KM de filtro: \_\_\_\_\_ Reparado: Si / No / Limpiado

Comentarios:

Añadir pruebas: \_\_\_\_\_ 1000-200S

▲ coloque el formulario completado **dentro del paquete** (junto a las muestras)

▼ guardar para el seguimiento de esta muestra


▼ pegar en la **botella**



◀ escanear para rastrear la muestra

TAG o S/N:

\_\_\_\_\_  
Fecha de muestra:



LL10003045

LL10003045



DR.  
LANTOS  
**WEARCHECK**

escanear para completar *en línea*



LL10003046

Código de cliente: **LLP0006709**

Número de orden de trabajo: \_\_\_\_\_

▼ coloca la etiqueta de la máquina o completa esta información

ID de la unidad: \_\_\_\_\_ S/N: \_\_\_\_\_

Equipo Marca y Modelo: \_\_\_\_\_

- |   |   |   |
|---|---|---|
| Muestra de:                                 | <input type="checkbox"/> Caja de cambios      | <input type="checkbox"/> Cojinete plano       |
| <input type="checkbox"/> Aceite Circulante  | <input type="checkbox"/> Caja reductora       | <input type="checkbox"/> Rodamiento           |
| <input type="checkbox"/> Sistema hidráulico | <input type="checkbox"/> Extrusora            | <input type="checkbox"/> Cojinete de empuje   |
| <input type="checkbox"/> Bomba              | <input type="checkbox"/> Compresor Axial      | <input type="checkbox"/> Generador            |
| <input type="checkbox"/> Soplador           | <input type="checkbox"/> Compresor recip.     | <input type="checkbox"/> Aceite nuevo sin uso |
| <input type="checkbox"/> Turbina            | <input type="checkbox"/> Compresor a tornillo | <input type="checkbox"/> Otro _____           |

Filtro: Elemento/Profundidad/Fuera de Línea/Ninguno µm: \_\_\_\_\_

Nombre del aceite / fluido: \_\_\_\_\_

Fecha de la muestra: MM / DD / AA Capacidad: \_\_\_\_\_ L / Gal

Tiempo total en la unidad: \_\_\_\_\_ horas / dias / meses / años

Horas/KM de aceite: \_\_\_\_\_ Cambiado: Si / No / Filtrado

Horas/KM de filtro: \_\_\_\_\_ Reparado: Si / No / Limpiado

Comentarios:

Añadir pruebas: \_\_\_\_\_ 1000-200S

▲ coloque el formulario completado **dentro del paquete** (junto a las muestras)

▼ guardar para el seguimiento de esta muestra


▼ pegar en la **botella**



◀ escanear para rastrear la muestra

TAG o S/N:

\_\_\_\_\_  
Fecha de muestra:



LL10003046

LL10003046



DR.  
LANTOS  
**WEARCHECK**

escanear para completar *en línea*



LL10003047

Código de cliente: **LLP0006709**

Número de orden de trabajo: \_\_\_\_\_

▼ coloca la etiqueta de la máquina o completa esta información

ID de la unidad: \_\_\_\_\_ S/N: \_\_\_\_\_

Equipo Marca y Modelo: \_\_\_\_\_

- |   |   |   |
|---|---|---|
| Muestra de:                                 | <input type="checkbox"/> Caja de cambios      | <input type="checkbox"/> Cojinete plano       |
| <input type="checkbox"/> Aceite Circulante  | <input type="checkbox"/> Caja reductora       | <input type="checkbox"/> Rodamiento           |
| <input type="checkbox"/> Sistema hidráulico | <input type="checkbox"/> Extrusora            | <input type="checkbox"/> Cojinete de empuje   |
| <input type="checkbox"/> Bomba              | <input type="checkbox"/> Compresor Axial      | <input type="checkbox"/> Generador            |
| <input type="checkbox"/> Soplador           | <input type="checkbox"/> Compresor recip.     | <input type="checkbox"/> Aceite nuevo sin uso |
| <input type="checkbox"/> Turbina            | <input type="checkbox"/> Compresor a tornillo | <input type="checkbox"/> Otro _____           |

Filtro: Elemento/Profundidad/Fuera de Línea/Ninguno µm: \_\_\_\_\_

Nombre del aceite / fluido: \_\_\_\_\_

Fecha de la muestra: MM / DD / AA Capacidad: \_\_\_\_\_ L / Gal

Tiempo total en la unidad: \_\_\_\_\_ horas / dias / meses / años

Horas/KM de aceite: \_\_\_\_\_ Cambiado: Si / No / Filtrado

Horas/KM de filtro: \_\_\_\_\_ Reparado: Si / No / Limpiado

Comentarios:

Añadir pruebas: \_\_\_\_\_ 1000-200S

▲ coloque el formulario completado **dentro del paquete** (junto a las muestras)

▼ guardar para el seguimiento de esta muestra


▼ pegar en la **botella**



◀ escanear para rastrear la muestra

TAG o S/N:

\_\_\_\_\_  
Fecha de muestra:



LL10003047

LL10003047



DR.  
LANTOS  
**WEARCHECK**

escanear para completar *en línea*



LL10003048

Código de cliente: **LLP0006709**

Número de orden de trabajo: \_\_\_\_\_

▼ coloca la etiqueta de la máquina o completa esta información

ID de la unidad: \_\_\_\_\_ S/N: \_\_\_\_\_

Equipo Marca y Modelo: \_\_\_\_\_

- |   |   |   |
|---|---|---|
| Muestra de:                                 | <input type="checkbox"/> Caja de cambios      | <input type="checkbox"/> Cojinete plano       |
| <input type="checkbox"/> Aceite Circulante  | <input type="checkbox"/> Caja reductora       | <input type="checkbox"/> Rodamiento           |
| <input type="checkbox"/> Sistema hidráulico | <input type="checkbox"/> Extrusora            | <input type="checkbox"/> Cojinete de empuje   |
| <input type="checkbox"/> Bomba              | <input type="checkbox"/> Compresor Axial      | <input type="checkbox"/> Generador            |
| <input type="checkbox"/> Soplador           | <input type="checkbox"/> Compresor recip.     | <input type="checkbox"/> Aceite nuevo sin uso |
| <input type="checkbox"/> Turbina            | <input type="checkbox"/> Compresor a tornillo | <input type="checkbox"/> Otro _____           |

Filtro: Elemento/Profundidad/Fuera de Línea/Ninguno µm: \_\_\_\_\_

Nombre del aceite / fluido: \_\_\_\_\_

Fecha de la muestra: MM / DD / AA Capacidad: \_\_\_\_\_ L / Gal

Tiempo total en la unidad: \_\_\_\_\_ horas / dias / meses / años

Horas/KM de aceite: \_\_\_\_\_ Cambiado: Si / No / Filtrado

Horas/KM de filtro: \_\_\_\_\_ Reparado: Si / No / Limpiado

Comentarios:

Añadir pruebas: \_\_\_\_\_ 1000-200S

▲ coloque el formulario completado **dentro del paquete** (junto a las muestras)

▼ guardar para el seguimiento de esta muestra


▼ pegar en la **botella**



◀ escanear para rastrear la muestra

TAG o S/N:

\_\_\_\_\_  
Fecha de muestra:



LL10003048

LL10003048



DR.  
LANTOS  
**WEARCHECK**

escanear para completar *en línea*



LL10003049

Código de cliente: **LLP0006709**

Número de orden de trabajo: \_\_\_\_\_

▼ coloca la etiqueta de la máquina o completa esta información

ID de la unidad: \_\_\_\_\_ S/N: \_\_\_\_\_

Equipo Marca y Modelo: \_\_\_\_\_

- |   |   |   |
|---|---|---|
| Muestra de:                                 | <input type="checkbox"/> Caja de cambios      | <input type="checkbox"/> Cojinete plano       |
| <input type="checkbox"/> Aceite Circulante  | <input type="checkbox"/> Caja reductora       | <input type="checkbox"/> Rodamiento           |
| <input type="checkbox"/> Sistema hidráulico | <input type="checkbox"/> Extrusora            | <input type="checkbox"/> Cojinete de empuje   |
| <input type="checkbox"/> Bomba              | <input type="checkbox"/> Compresor Axial      | <input type="checkbox"/> Generador            |
| <input type="checkbox"/> Soplador           | <input type="checkbox"/> Compresor recip.     | <input type="checkbox"/> Aceite nuevo sin uso |
| <input type="checkbox"/> Turbina            | <input type="checkbox"/> Compresor a tornillo | <input type="checkbox"/> Otro _____           |

Filtro: Elemento/Profundidad/Fuera de Línea/Ninguno µm: \_\_\_\_\_

Nombre del aceite / fluido: \_\_\_\_\_

Fecha de la muestra: MM / DD / AA Capacidad: \_\_\_\_\_ L / Gal

Tiempo total en la unidad: \_\_\_\_\_ horas / dias / meses / años

Horas/KM de aceite: \_\_\_\_\_ Cambiado: Si / No / Filtrado

Horas/KM de filtro: \_\_\_\_\_ Reparado: Si / No / Limpiado

Comentarios:

Añadir pruebas: \_\_\_\_\_ 1000-200S

▲ coloque el formulario completado **dentro del paquete** (junto a las muestras)

▼ guardar para el seguimiento de esta muestra

▼ pegar en la **botella**



◀ escanear para rastrear la muestra

TAG o S/N:

\_\_\_\_\_  
Fecha de muestra:



LL10003049

LL10003049



DR.  
LANTOS  
WEARCHECK

escanear para completar *en línea*



LL10003050

Código de cliente: **LLP0006709**

Número de orden de trabajo: \_\_\_\_\_

▼ coloca la etiqueta de la máquina o completa esta información

ID de la unidad: \_\_\_\_\_ S/N: \_\_\_\_\_

Equipo Marca y Modelo: \_\_\_\_\_

- |   |   |   |
|---|---|---|
| Muestra de:                                 | <input type="checkbox"/> Caja de cambios      | <input type="checkbox"/> Cojinete plano       |
| <input type="checkbox"/> Aceite Circulante  | <input type="checkbox"/> Caja reductora       | <input type="checkbox"/> Rodamiento           |
| <input type="checkbox"/> Sistema hidráulico | <input type="checkbox"/> Extrusora            | <input type="checkbox"/> Cojinete de empuje   |
| <input type="checkbox"/> Bomba              | <input type="checkbox"/> Compresor Axial      | <input type="checkbox"/> Generador            |
| <input type="checkbox"/> Soplador           | <input type="checkbox"/> Compresor recip.     | <input type="checkbox"/> Aceite nuevo sin uso |
| <input type="checkbox"/> Turbina            | <input type="checkbox"/> Compresor a tornillo | <input type="checkbox"/> Otro _____           |

Filtro: Elemento/Profundidad/Fuera de Línea/Ninguno µm: \_\_\_\_\_

Nombre del aceite / fluido: \_\_\_\_\_

Fecha de la muestra: MM / DD / AA Capacidad: \_\_\_\_\_ L / Gal

Tiempo total en la unidad: \_\_\_\_\_ horas / dias / meses / años

Horas/KM de aceite: \_\_\_\_\_ Cambiado: Si / No / Filtrado

Horas/KM de filtro: \_\_\_\_\_ Reparado: Si / No / Limpiado

Comentarios:

Añadir pruebas: \_\_\_\_\_ 1000-200S

▲ coloque el formulario completado **dentro del paquete** (junto a las muestras)

▼ guardar para el seguimiento de esta muestra

▼ pegar en la **botella**




◀ escanear para rastrear la muestra

TAG o S/N:

\_\_\_\_\_  
Fecha de muestra:

LL10003050



LL10003050



DR.  
LANTOS  
WEARCHECK

escanear para completar *en línea*



LL10003051

Código de cliente: **LLP0006709**

Número de orden de trabajo: \_\_\_\_\_

▼ coloca la etiqueta de la máquina o completa esta información

ID de la unidad: \_\_\_\_\_ S/N: \_\_\_\_\_

Equipo Marca y Modelo: \_\_\_\_\_

- |   |   |   |
|---|---|---|
| Muestra de:                                 | <input type="checkbox"/> Caja de cambios      | <input type="checkbox"/> Cojinete plano       |
| <input type="checkbox"/> Aceite Circulante  | <input type="checkbox"/> Caja reductora       | <input type="checkbox"/> Rodamiento           |
| <input type="checkbox"/> Sistema hidráulico | <input type="checkbox"/> Extrusora            | <input type="checkbox"/> Cojinete de empuje   |
| <input type="checkbox"/> Bomba              | <input type="checkbox"/> Compresor Axial      | <input type="checkbox"/> Generador            |
| <input type="checkbox"/> Soplador           | <input type="checkbox"/> Compresor recip.     | <input type="checkbox"/> Aceite nuevo sin uso |
| <input type="checkbox"/> Turbina            | <input type="checkbox"/> Compresor a tornillo | <input type="checkbox"/> Otro _____           |

Filtro: Elemento/Profundidad/Fuera de Línea/Ninguno µm: \_\_\_\_\_

Nombre del aceite / fluido: \_\_\_\_\_

Fecha de la muestra: MM / DD / AA Capacidad: \_\_\_\_\_ L / Gal

Tiempo total en la unidad: \_\_\_\_\_ horas / dias / meses / años

Horas/KM de aceite: \_\_\_\_\_ Cambiado: Si / No / Filtrado

Horas/KM de filtro: \_\_\_\_\_ Reparado: Si / No / Limpiado

Comentarios:

Añadir pruebas: \_\_\_\_\_ 1000-200S

▲ coloque el formulario completado **dentro del paquete** (junto a las muestras)

▼ guardar para el seguimiento de esta muestra

▼ pegar en la **botella**



◀ escanear para rastrear la muestra

TAG o S/N:

\_\_\_\_\_  
Fecha de muestra:



LL10003051

LL10003051





DR.  
LANTOS  
WEARCHECK

escanear para completar *en línea*



LL10003052

Código de cliente: **LLP0006709**

Número de orden de trabajo: \_\_\_\_\_

▼ coloca la etiqueta de la máquina o completa esta información

ID de la unidad: \_\_\_\_\_ S/N: \_\_\_\_\_

Equipo Marca y Modelo: \_\_\_\_\_

- |   |   |   |
|---|---|---|
| Muestra de:                                 | <input type="checkbox"/> Caja de cambios      | <input type="checkbox"/> Cojinete plano       |
| <input type="checkbox"/> Aceite Circulante  | <input type="checkbox"/> Caja reductora       | <input type="checkbox"/> Rodamiento           |
| <input type="checkbox"/> Sistema hidráulico | <input type="checkbox"/> Extrusora            | <input type="checkbox"/> Cojinete de empuje   |
| <input type="checkbox"/> Bomba              | <input type="checkbox"/> Compresor Axial      | <input type="checkbox"/> Generador            |
| <input type="checkbox"/> Soplador           | <input type="checkbox"/> Compresor recip.     | <input type="checkbox"/> Aceite nuevo sin uso |
| <input type="checkbox"/> Turbina            | <input type="checkbox"/> Compresor a tornillo | <input type="checkbox"/> Otro _____           |

Filtro: Elemento/Profundidad/Fuera de Línea/Ninguno µm: \_\_\_\_\_

Nombre del aceite / fluido: \_\_\_\_\_

Fecha de la muestra: MM / DD / AA Capacidad: \_\_\_\_\_ L / Gal

Tiempo total en la unidad: \_\_\_\_\_ horas / dias / meses / años

Horas/KM de aceite: \_\_\_\_\_ Cambiado: Si / No / Filtrado

Horas/KM de filtro: \_\_\_\_\_ Reparado: Si / No / Limpiado

Comentarios:

Añadir pruebas: \_\_\_\_\_ 1000-200S

▲ coloque el formulario completado **dentro del paquete** (junto a las muestras)

▼ guardar para el seguimiento de esta muestra

▼ pegar en la **botella**



◀ escanear para rastrear la muestra

TAG o S/N:

\_\_\_\_\_  
Fecha de muestra:



LL10003052

LL10003052



DR.  
LANTOS  
WEARCHECK

escanear para completar *en línea*



LL10003053

Código de cliente: **LLP0006709**

Número de orden de trabajo: \_\_\_\_\_

▼ coloca la etiqueta de la máquina o completa esta información

ID de la unidad: \_\_\_\_\_ S/N: \_\_\_\_\_

Equipo Marca y Modelo: \_\_\_\_\_

- Muestra de:
- |   |   |   |
|---|---|---|
| <input type="checkbox"/> Aceite Circulante  | <input type="checkbox"/> Caja de cambios      | <input type="checkbox"/> Cojinete plano       |
| <input type="checkbox"/> Sistema hidráulico | <input type="checkbox"/> Caja reductora       | <input type="checkbox"/> Rodamiento           |
| <input type="checkbox"/> Bomba              | <input type="checkbox"/> Extrusora            | <input type="checkbox"/> Cojinete de empuje   |
| <input type="checkbox"/> Soplador           | <input type="checkbox"/> Compresor Axial      | <input type="checkbox"/> Generador            |
| <input type="checkbox"/> Turbina            | <input type="checkbox"/> Compresor recip.     | <input type="checkbox"/> Aceite nuevo sin uso |
|   | <input type="checkbox"/> Compresor a tornillo | <input type="checkbox"/> Otro _____           |

Filtro: Elemento/Profundidad/Fuera de Línea/Ninguno µm: \_\_\_\_\_

Nombre del aceite / fluido: \_\_\_\_\_

Fecha de la muestra: MM / DD / AA Capacidad: \_\_\_\_\_ L / Gal

Tiempo total en la unidad: \_\_\_\_\_ horas / dias / meses / años

Horas/KM de aceite: \_\_\_\_\_ Cambiado: Si / No / Filtrado

Horas/KM de filtro: \_\_\_\_\_ Reparado: Si / No / Limpiado

Comentarios:

Añadir pruebas: \_\_\_\_\_ 1000-200S

▲ coloque el formulario completado **dentro del paquete** (junto a las muestras)

▼ guardar para el seguimiento de esta muestra


▼ pegar en la **botella**



◀ escanear para rastrear la muestra

TAG o S/N:

\_\_\_\_\_  
Fecha de muestra:



LL10003053

LL10003053



DR.  
LANTOS  
WEARCHECK

escanear para completar *en línea*



LL10003054

Código de cliente: **LLP0006709**

Número de orden de trabajo: \_\_\_\_\_

▼ coloca la etiqueta de la máquina o completa esta información

ID de la unidad: \_\_\_\_\_ S/N: \_\_\_\_\_

Equipo Marca y Modelo: \_\_\_\_\_

- |   |   |   |
|---|---|---|
| Muestra de:                                 | <input type="checkbox"/> Caja de cambios      | <input type="checkbox"/> Cojinete plano       |
| <input type="checkbox"/> Aceite Circulante  | <input type="checkbox"/> Caja reductora       | <input type="checkbox"/> Rodamiento           |
| <input type="checkbox"/> Sistema hidráulico | <input type="checkbox"/> Extrusora            | <input type="checkbox"/> Cojinete de empuje   |
| <input type="checkbox"/> Bomba              | <input type="checkbox"/> Compresor Axial      | <input type="checkbox"/> Generador            |
| <input type="checkbox"/> Soplador           | <input type="checkbox"/> Compresor recip.     | <input type="checkbox"/> Aceite nuevo sin uso |
| <input type="checkbox"/> Turbina            | <input type="checkbox"/> Compresor a tornillo | <input type="checkbox"/> Otro _____           |

Filtro: Elemento/Profundidad/Fuera de Línea/Ninguno µm: \_\_\_\_\_

Nombre del aceite / fluido: \_\_\_\_\_

Fecha de la muestra: MM / DD / AA Capacidad: \_\_\_\_\_ L / Gal

Tiempo total en la unidad: \_\_\_\_\_ horas / dias / meses / años

Horas/KM de aceite: \_\_\_\_\_ Cambiado: Si / No / Filtrado

Horas/KM de filtro: \_\_\_\_\_ Reparado: Si / No / Limpiado

Comentarios:

Añadir pruebas: \_\_\_\_\_ 1000-200S

▲ coloque el formulario completado **dentro del paquete** (junto a las muestras)

▼ guardar para el seguimiento de esta muestra


▼ pegar en la **botella**



◀ escanear para rastrear la muestra

TAG o S/N:

\_\_\_\_\_  
Fecha de muestra:



LL10003054

LL10003054



DR.  
LANTOS  
WEARCHECK

escanear para completar *en línea*



LL10003055

Código de cliente: **LLP0006709**

Número de orden de trabajo: \_\_\_\_\_

▼ coloca la etiqueta de la máquina o completa esta información

ID de la unidad: \_\_\_\_\_ S/N: \_\_\_\_\_

Equipo Marca y Modelo: \_\_\_\_\_

- Muestra de:
- |   |   |   |
|---|---|---|
| <input type="checkbox"/> Aceite Circulante  | <input type="checkbox"/> Caja de cambios      | <input type="checkbox"/> Cojinete plano       |
| <input type="checkbox"/> Sistema hidráulico | <input type="checkbox"/> Caja reductora       | <input type="checkbox"/> Rodamiento           |
| <input type="checkbox"/> Bomba              | <input type="checkbox"/> Extrusora            | <input type="checkbox"/> Cojinete de empuje   |
| <input type="checkbox"/> Soplador           | <input type="checkbox"/> Compresor Axial      | <input type="checkbox"/> Generador            |
| <input type="checkbox"/> Turbina            | <input type="checkbox"/> Compresor recip.     | <input type="checkbox"/> Aceite nuevo sin uso |
|   | <input type="checkbox"/> Compresor a tornillo | <input type="checkbox"/> Otro _____           |

Filtro: Elemento/Profundidad/Fuera de Línea/Ninguno µm: \_\_\_\_\_

Nombre del aceite / fluido: \_\_\_\_\_

Fecha de la muestra: MM / DD / AA Capacidad: \_\_\_\_\_ L / Gal

Tiempo total en la unidad: \_\_\_\_\_ horas / dias / meses / años

Horas/KM de aceite: \_\_\_\_\_ Cambiado: Si / No / Filtrado

Horas/KM de filtro: \_\_\_\_\_ Reparado: Si / No / Limpiado

Comentarios:

Añadir pruebas: \_\_\_\_\_ 1000-200S

▲ coloque el formulario completado **dentro del paquete** (junto a las muestras)

▼ guardar para el seguimiento de esta muestra

▼ pegar en la **botella**



◀ escanear para rastrear la muestra

TAG o S/N:

\_\_\_\_\_  
Fecha de muestra:

LL10003055



LL10003055



DR.  
LANTOS  
WEARCHECK

escanear para completar *en línea*



LL10003056

Código de cliente: **LLP0006709**

Número de orden de trabajo: \_\_\_\_\_

▼ coloca la etiqueta de la máquina o completa esta información

ID de la unidad: \_\_\_\_\_ S/N: \_\_\_\_\_

Equipo Marca y Modelo: \_\_\_\_\_

- |   |   |   |
|---|---|---|
| Muestra de:                                 | <input type="checkbox"/> Caja de cambios      | <input type="checkbox"/> Cojinete plano       |
| <input type="checkbox"/> Aceite Circulante  | <input type="checkbox"/> Caja reductora       | <input type="checkbox"/> Rodamiento           |
| <input type="checkbox"/> Sistema hidráulico | <input type="checkbox"/> Extrusora            | <input type="checkbox"/> Cojinete de empuje   |
| <input type="checkbox"/> Bomba              | <input type="checkbox"/> Compresor Axial      | <input type="checkbox"/> Generador            |
| <input type="checkbox"/> Soplador           | <input type="checkbox"/> Compresor recip.     | <input type="checkbox"/> Aceite nuevo sin uso |
| <input type="checkbox"/> Turbina            | <input type="checkbox"/> Compresor a tornillo | <input type="checkbox"/> Otro _____           |

Filtro: Elemento/Profundidad/Fuera de Línea/Ninguno µm: \_\_\_\_\_

Nombre del aceite / fluido: \_\_\_\_\_

Fecha de la muestra: MM / DD / AA Capacidad: \_\_\_\_\_ L / Gal

Tiempo total en la unidad: \_\_\_\_\_ horas / dias / meses / años

Horas/KM de aceite: \_\_\_\_\_ Cambiado: Si / No / Filtrado

Horas/KM de filtro: \_\_\_\_\_ Reparado: Si / No / Limpiado

Comentarios:

Añadir pruebas: \_\_\_\_\_ 1000-200S

▲ coloque el formulario completado **dentro del paquete** (junto a las muestras)

▼ guardar para el seguimiento de esta muestra

▼ pegar en la **botella**




◀ escanear para rastrear la muestra

TAG o S/N:

\_\_\_\_\_  
Fecha de muestra:

LL10003056




LL10003056



DR.  
LANTOS  
WEARCHECK

escanear para completar *en línea*



LL10003057

Código de cliente: **LLP0006709**

Número de orden de trabajo: \_\_\_\_\_

▼ coloca la etiqueta de la máquina o completa esta información

ID de la unidad: \_\_\_\_\_ S/N: \_\_\_\_\_

Equipo Marca y Modelo: \_\_\_\_\_

- |   |   |   |
|---|---|---|
| Muestra de:                                 | <input type="checkbox"/> Caja de cambios      | <input type="checkbox"/> Cojinete plano       |
| <input type="checkbox"/> Aceite Circulante  | <input type="checkbox"/> Caja reductora       | <input type="checkbox"/> Rodamiento           |
| <input type="checkbox"/> Sistema hidráulico | <input type="checkbox"/> Extrusora            | <input type="checkbox"/> Cojinete de empuje   |
| <input type="checkbox"/> Bomba              | <input type="checkbox"/> Compresor Axial      | <input type="checkbox"/> Generador            |
| <input type="checkbox"/> Soplador           | <input type="checkbox"/> Compresor recip.     | <input type="checkbox"/> Aceite nuevo sin uso |
| <input type="checkbox"/> Turbina            | <input type="checkbox"/> Compresor a tornillo | <input type="checkbox"/> Otro _____           |

Filtro: Elemento/Profundidad/Fuera de Línea/Ninguno µm: \_\_\_\_\_

Nombre del aceite / fluido: \_\_\_\_\_

Fecha de la muestra: MM / DD / AA Capacidad: \_\_\_\_\_ L / Gal

Tiempo total en la unidad: \_\_\_\_\_ horas / dias / meses / años

Horas/KM de aceite: \_\_\_\_\_ Cambiado: Si / No / Filtrado

Horas/KM de filtro: \_\_\_\_\_ Reparado: Si / No / Limpiado

Comentarios:

Añadir pruebas: \_\_\_\_\_ 1000-200S

▲ coloque el formulario completado **dentro del paquete** (junto a las muestras)

▼ guardar para el seguimiento de esta muestra

▼ pegar en la **botella**



◀ escanear para rastrear la muestra

TAG o S/N:

\_\_\_\_\_  
Fecha de muestra:

LL10003057



LL10003057



DR.  
LANTOS  
WEARCHECK

escanear para completar *en línea*



LL10003058

Código de cliente: **LLP0006709**

Número de orden de trabajo: \_\_\_\_\_

▼ coloca la etiqueta de la máquina o completa esta información

ID de la unidad: \_\_\_\_\_ S/N: \_\_\_\_\_

Equipo Marca y Modelo: \_\_\_\_\_

- |   |   |   |
|---|---|---|
| Muestra de:                                 | <input type="checkbox"/> Caja de cambios      | <input type="checkbox"/> Cojinete plano       |
| <input type="checkbox"/> Aceite Circulante  | <input type="checkbox"/> Caja reductora       | <input type="checkbox"/> Rodamiento           |
| <input type="checkbox"/> Sistema hidráulico | <input type="checkbox"/> Extrusora            | <input type="checkbox"/> Cojinete de empuje   |
| <input type="checkbox"/> Bomba              | <input type="checkbox"/> Compresor Axial      | <input type="checkbox"/> Generador            |
| <input type="checkbox"/> Soplador           | <input type="checkbox"/> Compresor recip.     | <input type="checkbox"/> Aceite nuevo sin uso |
| <input type="checkbox"/> Turbina            | <input type="checkbox"/> Compresor a tornillo | <input type="checkbox"/> Otro _____           |

Filtro: Elemento/Profundidad/Fuera de Línea/Ninguno µm: \_\_\_\_\_

Nombre del aceite / fluido: \_\_\_\_\_

Fecha de la muestra: MM / DD / AA Capacidad: \_\_\_\_\_ L / Gal

Tiempo total en la unidad: \_\_\_\_\_ horas / dias / meses / años

Horas/KM de aceite: \_\_\_\_\_ Cambiado: Si / No / Filtrado

Horas/KM de filtro: \_\_\_\_\_ Reparado: Si / No / Limpiado

Comentarios:

Añadir pruebas: \_\_\_\_\_ 1000-200S

▲ coloque el formulario completado **dentro del paquete** (junto a las muestras)

▼ guardar para el seguimiento de esta muestra

▼ pegar en la **botella**



◀ escanear para rastrear la muestra

TAG o S/N:

\_\_\_\_\_  
Fecha de muestra:



LL10003058

LL10003058



DR.  
LANTOS  
WEARCHECK

escanear para completar *en línea*



LL10003059

Código de cliente: **LLP0006709**

Número de orden de trabajo: \_\_\_\_\_

▼ coloca la etiqueta de la máquina o completa esta información

ID de la unidad: \_\_\_\_\_ S/N: \_\_\_\_\_

Equipo Marca y Modelo: \_\_\_\_\_

- |   |   |   |
|---|---|---|
| Muestra de:                                 | <input type="checkbox"/> Caja de cambios      | <input type="checkbox"/> Cojinete plano       |
| <input type="checkbox"/> Aceite Circulante  | <input type="checkbox"/> Caja reductora       | <input type="checkbox"/> Rodamiento           |
| <input type="checkbox"/> Sistema hidráulico | <input type="checkbox"/> Extrusora            | <input type="checkbox"/> Cojinete de empuje   |
| <input type="checkbox"/> Bomba              | <input type="checkbox"/> Compresor Axial      | <input type="checkbox"/> Generador            |
| <input type="checkbox"/> Soplador           | <input type="checkbox"/> Compresor recip.     | <input type="checkbox"/> Aceite nuevo sin uso |
| <input type="checkbox"/> Turbina            | <input type="checkbox"/> Compresor a tornillo | <input type="checkbox"/> Otro _____           |

Filtro: Elemento/Profundidad/Fuera de Línea/Ninguno µm: \_\_\_\_\_

Nombre del aceite / fluido: \_\_\_\_\_

Fecha de la muestra: MM / DD / AA Capacidad: \_\_\_\_\_ L / Gal

Tiempo total en la unidad: \_\_\_\_\_ horas / dias / meses / años

Horas/KM de aceite: \_\_\_\_\_ Cambiado: Si / No / Filtrado

Horas/KM de filtro: \_\_\_\_\_ Reparado: Si / No / Limpiado

Comentarios:

Añadir pruebas: \_\_\_\_\_ 1000-200S

▲ coloque el formulario completado **dentro del paquete** (junto a las muestras)

▼ guardar para el seguimiento de esta muestra

▼ pegar en la **botella**



◀ escanear para rastrear la muestra


TAG o S/N:

\_\_\_\_\_

Fecha de muestra:

\_\_\_\_\_

LL10003059



LL10003059





DR.  
LANTOS  
WEARCHECK

escanear para completar *en línea*



LL10003060

Código de cliente: **LLP0006709**

Número de orden de trabajo: \_\_\_\_\_

▼ coloca la etiqueta de la máquina o completa esta información

ID de la unidad: \_\_\_\_\_ S/N: \_\_\_\_\_

Equipo Marca y Modelo: \_\_\_\_\_

- Muestra de:
- |   |   |   |
|---|---|---|
| <input type="checkbox"/> Aceite Circulante  | <input type="checkbox"/> Caja de cambios      | <input type="checkbox"/> Cojinete plano       |
| <input type="checkbox"/> Sistema hidráulico | <input type="checkbox"/> Caja reductora       | <input type="checkbox"/> Rodamiento           |
| <input type="checkbox"/> Bomba              | <input type="checkbox"/> Extrusora            | <input type="checkbox"/> Cojinete de empuje   |
| <input type="checkbox"/> Soplador           | <input type="checkbox"/> Compresor Axial      | <input type="checkbox"/> Generador            |
| <input type="checkbox"/> Turbina            | <input type="checkbox"/> Compresor recip.     | <input type="checkbox"/> Aceite nuevo sin uso |
|   | <input type="checkbox"/> Compresor a tornillo | <input type="checkbox"/> Otro _____           |

Filtro: Elemento/Profundidad/Fuera de Línea/Ninguno µm: \_\_\_\_\_

Nombre del aceite / fluido: \_\_\_\_\_

Fecha de la muestra: MM / DD / AA Capacidad: \_\_\_\_\_ L / Gal

Tiempo total en la unidad: \_\_\_\_\_ horas / dias / meses / años

Horas/KM de aceite: \_\_\_\_\_ Cambiado: Si / No / Filtrado

Horas/KM de filtro: \_\_\_\_\_ Reparado: Si / No / Limpiado

Comentarios:

Añadir pruebas: \_\_\_\_\_ 1000-200S

▲ coloque el formulario completado **dentro del paquete** (junto a las muestras)

▼ guardar para el seguimiento de esta muestra

▼ pegar en la **botella**




◀ escanear para rastrear la muestra

TAG o S/N:

\_\_\_\_\_  
Fecha de muestra:

LL10003060



LL10003060



DR.  
LANTOS  
WEARCHECK

escanear para completar *en línea*



LL10003061

Código de cliente: **LLP0006709**

Número de orden de trabajo: \_\_\_\_\_

▼ coloca la etiqueta de la máquina o completa esta información

ID de la unidad: \_\_\_\_\_ S/N: \_\_\_\_\_

Equipo Marca y Modelo: \_\_\_\_\_

- Muestra de:
- |   |   |   |
|---|---|---|
| <input type="checkbox"/> Aceite Circulante  | <input type="checkbox"/> Caja de cambios      | <input type="checkbox"/> Cojinete plano       |
| <input type="checkbox"/> Sistema hidráulico | <input type="checkbox"/> Caja reductora       | <input type="checkbox"/> Rodamiento           |
| <input type="checkbox"/> Bomba              | <input type="checkbox"/> Extrusora            | <input type="checkbox"/> Cojinete de empuje   |
| <input type="checkbox"/> Soplador           | <input type="checkbox"/> Compresor Axial      | <input type="checkbox"/> Generador            |
| <input type="checkbox"/> Turbina            | <input type="checkbox"/> Compresor recip.     | <input type="checkbox"/> Aceite nuevo sin uso |
|   | <input type="checkbox"/> Compresor a tornillo | <input type="checkbox"/> Otro _____           |

Filtro: Elemento/Profundidad/Fuera de Línea/Ninguno µm: \_\_\_\_\_

Nombre del aceite / fluido: \_\_\_\_\_

Fecha de la muestra: MM / DD / AA Capacidad: \_\_\_\_\_ L / Gal

Tiempo total en la unidad: \_\_\_\_\_ horas / dias / meses / años

Horas/KM de aceite: \_\_\_\_\_ Cambiado: Si / No / Filtrado

Horas/KM de filtro: \_\_\_\_\_ Reparado: Si / No / Limpiado

Comentarios:

Añadir pruebas: \_\_\_\_\_ 1000-200S

▲ coloque el formulario completado **dentro del paquete** (junto a las muestras)

▼ guardar para el seguimiento de esta muestra

▼ pegar en la **botella**




◀ escanear para rastrear la muestra

TAG o S/N:

\_\_\_\_\_  
Fecha de muestra:

LL10003061



LL10003061



DR.  
LANTOS  
WEARCHECK

escanear para completar *en línea*



LL10003062

Código de cliente: **LLP0006709**

Número de orden de trabajo: \_\_\_\_\_

▼ coloca la etiqueta de la máquina o completa esta información

ID de la unidad: \_\_\_\_\_ S/N: \_\_\_\_\_

Equipo Marca y Modelo: \_\_\_\_\_

- |   |   |   |
|---|---|---|
| Muestra de:                                 | <input type="checkbox"/> Caja de cambios      | <input type="checkbox"/> Cojinete plano       |
| <input type="checkbox"/> Aceite Circulante  | <input type="checkbox"/> Caja reductora       | <input type="checkbox"/> Rodamiento           |
| <input type="checkbox"/> Sistema hidráulico | <input type="checkbox"/> Extrusora            | <input type="checkbox"/> Cojinete de empuje   |
| <input type="checkbox"/> Bomba              | <input type="checkbox"/> Compresor Axial      | <input type="checkbox"/> Generador            |
| <input type="checkbox"/> Soplador           | <input type="checkbox"/> Compresor recip.     | <input type="checkbox"/> Aceite nuevo sin uso |
| <input type="checkbox"/> Turbina            | <input type="checkbox"/> Compresor a tornillo | <input type="checkbox"/> Otro _____           |

Filtro: Elemento/Profundidad/Fuera de Línea/Ninguno µm: \_\_\_\_\_

Nombre del aceite / fluido: \_\_\_\_\_

Fecha de la muestra: MM / DD / AA Capacidad: \_\_\_\_\_ L / Gal

Tiempo total en la unidad: \_\_\_\_\_ horas / dias / meses / años

Horas/KM de aceite: \_\_\_\_\_ Cambiado: Si / No / Filtrado

Horas/KM de filtro: \_\_\_\_\_ Reparado: Si / No / Limpiado

Comentarios:

Añadir pruebas: \_\_\_\_\_ 1000-200S

▲ coloque el formulario completado **dentro del paquete** (junto a las muestras)

▼ guardar para el seguimiento de esta muestra


▼ pegar en la **botella**



◀ escanear para rastrear la muestra

TAG o S/N:

\_\_\_\_\_  
Fecha de muestra:



LL10003062

LL10003062



**Laboratorio:**  
Dr. Lantos Laboratorio  
Echeverría 3584  
Buenos Aires, ZZ 1430  
ARGENTINA

**Enviar a:**

**GALILEO TECHNOLOGIES S.A**

?

?, ??

?

-----  
?

### Contenido de la Caja:



50 x botellas de muestra

50 x sobres de muestra

50 x formularios de información de muestra (SIF)

SIF# LL10003063 to LL10003112



L L 1 - C H A M P

▼ *escanear para rastrear muestras de esta caja y/o administrar estos kits de muestra*



**IDENTIFICACIÓN DE LA CAJA**

**230295**

▼ *mantener para sus registros \* ESTAS ETIQUETAS SE DESPEGAN \** ▼ *colocar en la caja de envío de devolución*



◀ *escanear para rastrear cajas/muestras*


Cliente:

\_\_\_\_\_

Enviado:

\_\_\_\_\_

**ID# 230295**



**ID# 230295**



DR.  
LANTOS  
WEARCHECK

escanear para completar *en línea*



LL10003063

Código de cliente: **LLP0006709**

Número de orden de trabajo: \_\_\_\_\_

▼ coloca la etiqueta de la máquina o completa esta información

ID de la unidad: \_\_\_\_\_ S/N: \_\_\_\_\_

Equipo Marca y Modelo: \_\_\_\_\_

- |   |   |   |
|---|---|---|
| Muestra de:                                 | <input type="checkbox"/> Caja de cambios      | <input type="checkbox"/> Cojinete plano       |
| <input type="checkbox"/> Aceite Circulante  | <input type="checkbox"/> Caja reductora       | <input type="checkbox"/> Rodamiento           |
| <input type="checkbox"/> Sistema hidráulico | <input type="checkbox"/> Extrusora            | <input type="checkbox"/> Cojinete de empuje   |
| <input type="checkbox"/> Bomba              | <input type="checkbox"/> Compresor Axial      | <input type="checkbox"/> Generador            |
| <input type="checkbox"/> Soplador           | <input type="checkbox"/> Compresor recip.     | <input type="checkbox"/> Aceite nuevo sin uso |
| <input type="checkbox"/> Turbina            | <input type="checkbox"/> Compresor a tornillo | <input type="checkbox"/> Otro _____           |

Filtro: Elemento/Profundidad/Fuera de Línea/Ninguno µm: \_\_\_\_\_

Nombre del aceite / fluido: \_\_\_\_\_

Fecha de la muestra: MM / DD / AA Capacidad: \_\_\_\_\_ L / Gal

Tiempo total en la unidad: \_\_\_\_\_ horas / dias / meses / años

Horas/KM de aceite: \_\_\_\_\_ Cambiado: Si / No / Filtrado

Horas/KM de filtro: \_\_\_\_\_ Reparado: Si / No / Limpiado

Comentarios:

Añadir pruebas: \_\_\_\_\_ 1000-200S

▲ coloque el formulario completado **dentro del paquete** (junto a las muestras)

▼ guardar para el seguimiento de esta muestra


▼ pegar en la **botella**



◀ escanear para rastrear la muestra

TAG o S/N:

\_\_\_\_\_  
Fecha de muestra:



LL10003063

LL10003063



DR.  
LANTOS  
WEARCHECK

escanear para completar *en línea*



LL10003064

Código de cliente: **LLP0006709**

Número de orden de trabajo: \_\_\_\_\_

▼ coloca la etiqueta de la máquina o completa esta información

ID de la unidad: \_\_\_\_\_ S/N: \_\_\_\_\_

Equipo Marca y Modelo: \_\_\_\_\_

- |   |   |   |
|---|---|---|
| Muestra de:                                 | <input type="checkbox"/> Caja de cambios      | <input type="checkbox"/> Cojinete plano       |
| <input type="checkbox"/> Aceite Circulante  | <input type="checkbox"/> Caja reductora       | <input type="checkbox"/> Rodamiento           |
| <input type="checkbox"/> Sistema hidráulico | <input type="checkbox"/> Extrusora            | <input type="checkbox"/> Cojinete de empuje   |
| <input type="checkbox"/> Bomba              | <input type="checkbox"/> Compresor Axial      | <input type="checkbox"/> Generador            |
| <input type="checkbox"/> Soplador           | <input type="checkbox"/> Compresor recip.     | <input type="checkbox"/> Aceite nuevo sin uso |
| <input type="checkbox"/> Turbina            | <input type="checkbox"/> Compresor a tornillo | <input type="checkbox"/> Otro _____           |

Filtro: Elemento/Profundidad/Fuera de Línea/Ninguno µm: \_\_\_\_\_

Nombre del aceite / fluido: \_\_\_\_\_

Fecha de la muestra: MM / DD / AA Capacidad: \_\_\_\_\_ L / Gal

Tiempo total en la unidad: \_\_\_\_\_ horas / dias / meses / años

Horas/KM de aceite: \_\_\_\_\_ Cambiado: Si / No / Filtrado

Horas/KM de filtro: \_\_\_\_\_ Reparado: Si / No / Limpiado

Comentarios:

Añadir pruebas: \_\_\_\_\_ 1000-200S

▲ coloque el formulario completado **dentro del paquete** (junto a las muestras)

▼ guardar para el seguimiento de esta muestra

▼ pegar en la **botella**



◀ escanear para rastrear la muestra

TAG o S/N:

\_\_\_\_\_  
Fecha de muestra:



LL10003064

LL10003064



DR.  
LANTOS  
WEARCHECK

escanear para completar *en línea*



LL10003065

Código de cliente: **LLP0006709**

Número de orden de trabajo: \_\_\_\_\_

▼ coloca la etiqueta de la máquina o completa esta información

ID de la unidad: \_\_\_\_\_ S/N: \_\_\_\_\_

Equipo Marca y Modelo: \_\_\_\_\_

- |   |   |   |
|---|---|---|
| Muestra de:                                 | <input type="checkbox"/> Caja de cambios      | <input type="checkbox"/> Cojinete plano       |
| <input type="checkbox"/> Aceite Circulante  | <input type="checkbox"/> Caja reductora       | <input type="checkbox"/> Rodamiento           |
| <input type="checkbox"/> Sistema hidráulico | <input type="checkbox"/> Extrusora            | <input type="checkbox"/> Cojinete de empuje   |
| <input type="checkbox"/> Bomba              | <input type="checkbox"/> Compresor Axial      | <input type="checkbox"/> Generador            |
| <input type="checkbox"/> Soplador           | <input type="checkbox"/> Compresor recip.     | <input type="checkbox"/> Aceite nuevo sin uso |
| <input type="checkbox"/> Turbina            | <input type="checkbox"/> Compresor a tornillo | <input type="checkbox"/> Otro _____           |

Filtro: Elemento/Profundidad/Fuera de Línea/Ninguno µm: \_\_\_\_\_

Nombre del aceite / fluido: \_\_\_\_\_

Fecha de la muestra: MM / DD / AA Capacidad: \_\_\_\_\_ L / Gal

Tiempo total en la unidad: \_\_\_\_\_ horas / dias / meses / años

Horas/KM de aceite: \_\_\_\_\_ Cambiado: Si / No / Filtrado

Horas/KM de filtro: \_\_\_\_\_ Reparado: Si / No / Limpiado

Comentarios:

Añadir pruebas: \_\_\_\_\_ 1000-200S

▲ coloque el formulario completado **dentro del paquete** (junto a las muestras)

▼ guardar para el seguimiento de esta muestra

▼ pegar en la **botella**



◀ escanear para rastrear la muestra

TAG o S/N:

\_\_\_\_\_  
Fecha de muestra:



LL10003065

LL10003065



DR.  
LANTOS  
WEARCHECK

escanear para completar *en línea*



LL10003066

Código de cliente: **LLP0006709**

Número de orden de trabajo: \_\_\_\_\_

▼ coloca la etiqueta de la máquina o completa esta información

ID de la unidad: \_\_\_\_\_ S/N: \_\_\_\_\_

Equipo Marca y Modelo: \_\_\_\_\_

- |   |   |   |
|---|---|---|
| Muestra de:                                 | <input type="checkbox"/> Caja de cambios      | <input type="checkbox"/> Cojinete plano       |
| <input type="checkbox"/> Aceite Circulante  | <input type="checkbox"/> Caja reductora       | <input type="checkbox"/> Rodamiento           |
| <input type="checkbox"/> Sistema hidráulico | <input type="checkbox"/> Extrusora            | <input type="checkbox"/> Cojinete de empuje   |
| <input type="checkbox"/> Bomba              | <input type="checkbox"/> Compresor Axial      | <input type="checkbox"/> Generador            |
| <input type="checkbox"/> Soplador           | <input type="checkbox"/> Compresor recip.     | <input type="checkbox"/> Aceite nuevo sin uso |
| <input type="checkbox"/> Turbina            | <input type="checkbox"/> Compresor a tornillo | <input type="checkbox"/> Otro _____           |

Filtro: Elemento/Profundidad/Fuera de Línea/Ninguno µm: \_\_\_\_\_

Nombre del aceite / fluido: \_\_\_\_\_

Fecha de la muestra: MM / DD / AA Capacidad: \_\_\_\_\_ L / Gal

Tiempo total en la unidad: \_\_\_\_\_ horas / dias / meses / años

Horas/KM de aceite: \_\_\_\_\_ Cambiado: Si / No / Filtrado

Horas/KM de filtro: \_\_\_\_\_ Reparado: Si / No / Limpiado

Comentarios:

Añadir pruebas: \_\_\_\_\_ 1000-200S

▲ coloque el formulario completado **dentro del paquete** (junto a las muestras)

▼ guardar para el seguimiento de esta muestra

▼ pegar en la **botella**




◀ escanear para rastrear la muestra

TAG o S/N:

\_\_\_\_\_  
Fecha de muestra:

LL10003066



LL10003066





DR.  
LANTOS  
WEARCHECK

escanear para completar *en línea*



LL10003067

Código de cliente: **LLP0006709**

Número de orden de trabajo: \_\_\_\_\_

▼ coloca la etiqueta de la máquina o completa esta información

ID de la unidad: \_\_\_\_\_ S/N: \_\_\_\_\_

Equipo Marca y Modelo: \_\_\_\_\_

- |   |   |   |
|---|---|---|
| Muestra de:                                 | <input type="checkbox"/> Caja de cambios      | <input type="checkbox"/> Cojinete plano       |
| <input type="checkbox"/> Aceite Circulante  | <input type="checkbox"/> Caja reductora       | <input type="checkbox"/> Rodamiento           |
| <input type="checkbox"/> Sistema hidráulico | <input type="checkbox"/> Extrusora            | <input type="checkbox"/> Cojinete de empuje   |
| <input type="checkbox"/> Bomba              | <input type="checkbox"/> Compresor Axial      | <input type="checkbox"/> Generador            |
| <input type="checkbox"/> Soplador           | <input type="checkbox"/> Compresor recip.     | <input type="checkbox"/> Aceite nuevo sin uso |
| <input type="checkbox"/> Turbina            | <input type="checkbox"/> Compresor a tornillo | <input type="checkbox"/> Otro _____           |

Filtro: Elemento/Profundidad/Fuera de Línea/Ninguno µm: \_\_\_\_\_

Nombre del aceite / fluido: \_\_\_\_\_

Fecha de la muestra: MM / DD / AA Capacidad: \_\_\_\_\_ L / Gal

Tiempo total en la unidad: \_\_\_\_\_ horas / dias / meses / años

Horas/KM de aceite: \_\_\_\_\_ Cambiado: Si / No / Filtrado

Horas/KM de filtro: \_\_\_\_\_ Reparado: Si / No / Limpiado

Comentarios:

Añadir pruebas: \_\_\_\_\_ 1000-200S

▲ coloque el formulario completado **dentro del paquete** (junto a las muestras)

▼ guardar para el seguimiento de esta muestra

▼ pegar en la **botella**



◀ escanear para rastrear la muestra

TAG o S/N:

\_\_\_\_\_  
Fecha de muestra:



LL10003067

LL10003067



DR.  
LANTOS  
**WEARCHECK**

escanear para completar *en línea*



LL10003068

Código de cliente: **LLP0006709**

Número de orden de trabajo: \_\_\_\_\_

▼ coloca la etiqueta de la máquina o completa esta información

ID de la unidad: \_\_\_\_\_ S/N: \_\_\_\_\_

Equipo Marca y Modelo: \_\_\_\_\_

- Muestra de:
- |   |   |   |
|---|---|---|
| <input type="checkbox"/> Aceite Circulante  | <input type="checkbox"/> Caja de cambios      | <input type="checkbox"/> Cojinete plano       |
| <input type="checkbox"/> Sistema hidráulico | <input type="checkbox"/> Caja reductora       | <input type="checkbox"/> Rodamiento           |
| <input type="checkbox"/> Bomba              | <input type="checkbox"/> Extrusora            | <input type="checkbox"/> Cojinete de empuje   |
| <input type="checkbox"/> Soplador           | <input type="checkbox"/> Compresor Axial      | <input type="checkbox"/> Generador            |
| <input type="checkbox"/> Turbina            | <input type="checkbox"/> Compresor recip.     | <input type="checkbox"/> Aceite nuevo sin uso |
|   | <input type="checkbox"/> Compresor a tornillo | <input type="checkbox"/> Otro _____           |

Filtro: Elemento/Profundidad/Fuera de Línea/Ninguno µm: \_\_\_\_\_

Nombre del aceite / fluido: \_\_\_\_\_

Fecha de la muestra: MM / DD / AA Capacidad: \_\_\_\_\_ L / Gal

Tiempo total en la unidad: \_\_\_\_\_ horas / dias / meses / años

Horas/KM de aceite: \_\_\_\_\_ Cambiado: Si / No / Filtrado

Horas/KM de filtro: \_\_\_\_\_ Reparado: Si / No / Limpiado

Comentarios:

Añadir pruebas: \_\_\_\_\_ 1000-200S

▲ coloque el formulario completado **dentro del paquete** (junto a las muestras)

▼ guardar para el seguimiento de esta muestra

▼ pegar en la **botella**



◀ escanear para rastrear la muestra

TAG o S/N:

\_\_\_\_\_  
Fecha de muestra:



LL10003068

LL10003068



DR.  
LANTOS  
WEARCHECK

escanear para completar *en línea*



LL10003069

Código de cliente: **LLP0006709**

Número de orden de trabajo: \_\_\_\_\_

▼ coloca la etiqueta de la máquina o completa esta información

ID de la unidad: \_\_\_\_\_ S/N: \_\_\_\_\_

Equipo Marca y Modelo: \_\_\_\_\_

- |   |   |   |
|---|---|---|
| Muestra de:                                 | <input type="checkbox"/> Caja de cambios      | <input type="checkbox"/> Cojinete plano       |
| <input type="checkbox"/> Aceite Circulante  | <input type="checkbox"/> Caja reductora       | <input type="checkbox"/> Rodamiento           |
| <input type="checkbox"/> Sistema hidráulico | <input type="checkbox"/> Extrusora            | <input type="checkbox"/> Cojinete de empuje   |
| <input type="checkbox"/> Bomba              | <input type="checkbox"/> Compresor Axial      | <input type="checkbox"/> Generador            |
| <input type="checkbox"/> Soplador           | <input type="checkbox"/> Compresor recip.     | <input type="checkbox"/> Aceite nuevo sin uso |
| <input type="checkbox"/> Turbina            | <input type="checkbox"/> Compresor a tornillo | <input type="checkbox"/> Otro _____           |

Filtro: Elemento/Profundidad/Fuera de Línea/Ninguno µm: \_\_\_\_\_

Nombre del aceite / fluido: \_\_\_\_\_

Fecha de la muestra: MM / DD / AA Capacidad: \_\_\_\_\_ L / Gal

Tiempo total en la unidad: \_\_\_\_\_ horas / dias / meses / años

Horas/KM de aceite: \_\_\_\_\_ Cambiado: Si / No / Filtrado

Horas/KM de filtro: \_\_\_\_\_ Reparado: Si / No / Limpiado

Comentarios:

Añadir pruebas: \_\_\_\_\_ 1000-200S

▲ coloque el formulario completado **dentro del paquete** (junto a las muestras)

▼ guardar para el seguimiento de esta muestra

▼ pegar en la **botella**




◀ escanear para rastrear la muestra

TAG o S/N:

\_\_\_\_\_  
Fecha de muestra:

LL10003069



LL10003069



DR.  
LANTOS  
WEARCHECK

escanear para completar *en línea*



LL10003070

Código de cliente: **LLP0006709**

Número de orden de trabajo: \_\_\_\_\_

▼ coloca la etiqueta de la máquina o completa esta información

ID de la unidad: \_\_\_\_\_ S/N: \_\_\_\_\_

Equipo Marca y Modelo: \_\_\_\_\_

- |   |   |   |
|---|---|---|
| Muestra de:                                 | <input type="checkbox"/> Caja de cambios      | <input type="checkbox"/> Cojinete plano       |
| <input type="checkbox"/> Aceite Circulante  | <input type="checkbox"/> Caja reductora       | <input type="checkbox"/> Rodamiento           |
| <input type="checkbox"/> Sistema hidráulico | <input type="checkbox"/> Extrusora            | <input type="checkbox"/> Cojinete de empuje   |
| <input type="checkbox"/> Bomba              | <input type="checkbox"/> Compresor Axial      | <input type="checkbox"/> Generador            |
| <input type="checkbox"/> Soplador           | <input type="checkbox"/> Compresor recip.     | <input type="checkbox"/> Aceite nuevo sin uso |
| <input type="checkbox"/> Turbina            | <input type="checkbox"/> Compresor a tornillo | <input type="checkbox"/> Otro _____           |

Filtro: Elemento/Profundidad/Fuera de Línea/Ninguno µm: \_\_\_\_\_

Nombre del aceite / fluido: \_\_\_\_\_

Fecha de la muestra: MM / DD / AA Capacidad: \_\_\_\_\_ L / Gal

Tiempo total en la unidad: \_\_\_\_\_ horas / dias / meses / años

Horas/KM de aceite: \_\_\_\_\_ Cambiado: Si / No / Filtrado

Horas/KM de filtro: \_\_\_\_\_ Reparado: Si / No / Limpiado

Comentarios:

Añadir pruebas: \_\_\_\_\_ 1000-200S

▲ coloque el formulario completado **dentro del paquete** (junto a las muestras)

▼ guardar para el seguimiento de esta muestra

▼ pegar en la **botella**



◀ escanear para rastrear la muestra

TAG o S/N:

\_\_\_\_\_  
Fecha de muestra:



LL10003070

LL10003070



DR.  
LANTOS  
WEARCHECK

escanear para completar *en línea*



LL10003071

Código de cliente: **LLP0006709**

Número de orden de trabajo: \_\_\_\_\_

▼ coloca la etiqueta de la máquina o completa esta información

ID de la unidad: \_\_\_\_\_ S/N: \_\_\_\_\_

Equipo Marca y Modelo: \_\_\_\_\_

- Muestra de:
- |   |   |   |
|---|---|---|
| <input type="checkbox"/> Aceite Circulante  | <input type="checkbox"/> Caja de cambios      | <input type="checkbox"/> Cojinete plano       |
| <input type="checkbox"/> Sistema hidráulico | <input type="checkbox"/> Caja reductora       | <input type="checkbox"/> Rodamiento           |
| <input type="checkbox"/> Bomba              | <input type="checkbox"/> Extrusora            | <input type="checkbox"/> Cojinete de empuje   |
| <input type="checkbox"/> Soplador           | <input type="checkbox"/> Compresor Axial      | <input type="checkbox"/> Generador            |
| <input type="checkbox"/> Turbina            | <input type="checkbox"/> Compresor recip.     | <input type="checkbox"/> Aceite nuevo sin uso |
|   | <input type="checkbox"/> Compresor a tornillo | <input type="checkbox"/> Otro _____           |

Filtro: Elemento/Profundidad/Fuera de Línea/Ninguno µm: \_\_\_\_\_

Nombre del aceite / fluido: \_\_\_\_\_

Fecha de la muestra: MM / DD / AA Capacidad: \_\_\_\_\_ L / Gal

Tiempo total en la unidad: \_\_\_\_\_ horas / dias / meses / años

Horas/KM de aceite: \_\_\_\_\_ Cambiado: Si / No / Filtrado

Horas/KM de filtro: \_\_\_\_\_ Reparado: Si / No / Limpiado

Comentarios:

Añadir pruebas: \_\_\_\_\_ 1000-200S

▲ coloque el formulario completado **dentro del paquete** (junto a las muestras)

▼ guardar para el seguimiento de esta muestra

▼ pegar en la **botella**




◀ escanear para rastrear la muestra

TAG o S/N:

\_\_\_\_\_  
Fecha de muestra:

LL10003071



LL10003071



DR.  
LANTOS  
WEARCHECK

escanear para completar *en línea*



LL10003072

Código de cliente: **LLP0006709**

Número de orden de trabajo: \_\_\_\_\_

▼ coloca la etiqueta de la máquina o completa esta información

ID de la unidad: \_\_\_\_\_ S/N: \_\_\_\_\_

Equipo Marca y Modelo: \_\_\_\_\_

- |   |   |   |
|---|---|---|
| Muestra de:                                 | <input type="checkbox"/> Caja de cambios      | <input type="checkbox"/> Cojinete plano       |
| <input type="checkbox"/> Aceite Circulante  | <input type="checkbox"/> Caja reductora       | <input type="checkbox"/> Rodamiento           |
| <input type="checkbox"/> Sistema hidráulico | <input type="checkbox"/> Extrusora            | <input type="checkbox"/> Cojinete de empuje   |
| <input type="checkbox"/> Bomba              | <input type="checkbox"/> Compresor Axial      | <input type="checkbox"/> Generador            |
| <input type="checkbox"/> Soplador           | <input type="checkbox"/> Compresor recip.     | <input type="checkbox"/> Aceite nuevo sin uso |
| <input type="checkbox"/> Turbina            | <input type="checkbox"/> Compresor a tornillo | <input type="checkbox"/> Otro _____           |

Filtro: Elemento/Profundidad/Fuera de Línea/Ninguno µm: \_\_\_\_\_

Nombre del aceite / fluido: \_\_\_\_\_

Fecha de la muestra: MM / DD / AA Capacidad: \_\_\_\_\_ L / Gal

Tiempo total en la unidad: \_\_\_\_\_ horas / dias / meses / años

Horas/KM de aceite: \_\_\_\_\_ Cambiado: Si / No / Filtrado

Horas/KM de filtro: \_\_\_\_\_ Reparado: Si / No / Limpiado

Comentarios:

Añadir pruebas: \_\_\_\_\_ 1000-200S

▲ coloque el formulario completado **dentro del paquete** (junto a las muestras)

▼ guardar para el seguimiento de esta muestra


▼ pegar en la **botella**



◀ escanear para rastrear la muestra

TAG o S/N:

\_\_\_\_\_  
Fecha de muestra:



LL10003072

LL10003072



DR.  
LANTOS  
**WEARCHECK**

escanear para completar *en línea*



LL10003073

Código de cliente: **LLP0006709**

Número de orden de trabajo: \_\_\_\_\_

▼ coloca la etiqueta de la máquina o completa esta información

ID de la unidad: \_\_\_\_\_ S/N: \_\_\_\_\_

Equipo Marca y Modelo: \_\_\_\_\_

- |   |   |   |
|---|---|---|
| Muestra de:                                 | <input type="checkbox"/> Caja de cambios      | <input type="checkbox"/> Cojinete plano       |
| <input type="checkbox"/> Aceite Circulante  | <input type="checkbox"/> Caja reductora       | <input type="checkbox"/> Rodamiento           |
| <input type="checkbox"/> Sistema hidráulico | <input type="checkbox"/> Extrusora            | <input type="checkbox"/> Cojinete de empuje   |
| <input type="checkbox"/> Bomba              | <input type="checkbox"/> Compresor Axial      | <input type="checkbox"/> Generador            |
| <input type="checkbox"/> Soplador           | <input type="checkbox"/> Compresor recip.     | <input type="checkbox"/> Aceite nuevo sin uso |
| <input type="checkbox"/> Turbina            | <input type="checkbox"/> Compresor a tornillo | <input type="checkbox"/> Otro _____           |

Filtro: Elemento/Profundidad/Fuera de Línea/Ninguno µm: \_\_\_\_\_

Nombre del aceite / fluido: \_\_\_\_\_

Fecha de la muestra: MM / DD / AA Capacidad: \_\_\_\_\_ L / Gal

Tiempo total en la unidad: \_\_\_\_\_ horas / dias / meses / años

Horas/KM de aceite: \_\_\_\_\_ Cambiado: Si / No / Filtrado

Horas/KM de filtro: \_\_\_\_\_ Reparado: Si / No / Limpiado

Comentarios:

Añadir pruebas: \_\_\_\_\_ 1000-200S

▲ coloque el formulario completado **dentro del paquete** (junto a las muestras)

▼ guardar para el seguimiento de esta muestra

▼ pegar en la **botella**



◀ escanear para rastrear la muestra

TAG o S/N:

\_\_\_\_\_  
Fecha de muestra:



LL10003073

LL10003073



DR.  
LANTOS  
WEARCHECK

escanear para completar *en línea*



LL10003074

Código de cliente: **LLP0006709**

Número de orden de trabajo: \_\_\_\_\_

▼ coloca la etiqueta de la máquina o completa esta información

ID de la unidad: \_\_\_\_\_ S/N: \_\_\_\_\_

Equipo Marca y Modelo: \_\_\_\_\_

- |   |   |   |
|---|---|---|
| Muestra de:                                 | <input type="checkbox"/> Caja de cambios      | <input type="checkbox"/> Cojinete plano       |
| <input type="checkbox"/> Aceite Circulante  | <input type="checkbox"/> Caja reductora       | <input type="checkbox"/> Rodamiento           |
| <input type="checkbox"/> Sistema hidráulico | <input type="checkbox"/> Extrusora            | <input type="checkbox"/> Cojinete de empuje   |
| <input type="checkbox"/> Bomba              | <input type="checkbox"/> Compresor Axial      | <input type="checkbox"/> Generador            |
| <input type="checkbox"/> Soplador           | <input type="checkbox"/> Compresor recip.     | <input type="checkbox"/> Aceite nuevo sin uso |
| <input type="checkbox"/> Turbina            | <input type="checkbox"/> Compresor a tornillo | <input type="checkbox"/> Otro _____           |

Filtro: Elemento/Profundidad/Fuera de Línea/Ninguno µm: \_\_\_\_\_

Nombre del aceite / fluido: \_\_\_\_\_

Fecha de la muestra: MM / DD / AA Capacidad: \_\_\_\_\_ L / Gal

Tiempo total en la unidad: \_\_\_\_\_ horas / dias / meses / años

Horas/KM de aceite: \_\_\_\_\_ Cambiado: Si / No / Filtrado

Horas/KM de filtro: \_\_\_\_\_ Reparado: Si / No / Limpiado

Comentarios:

Añadir pruebas: \_\_\_\_\_ 1000-200S

▲ coloque el formulario completado **dentro del paquete** (junto a las muestras)

▼ guardar para el seguimiento de esta muestra

▼ pegar en la **botella**



◀ escanear para rastrear la muestra

TAG o S/N:

\_\_\_\_\_  
Fecha de muestra:

LL10003074



LL10003074





DR.  
LANTOS  
**WEARCHECK**

escanear para completar *en línea*



LL10003075

Código de cliente: **LLP0006709**

Número de orden de trabajo: \_\_\_\_\_

▼ coloca la etiqueta de la máquina o completa esta información

ID de la unidad: \_\_\_\_\_ S/N: \_\_\_\_\_

Equipo Marca y Modelo: \_\_\_\_\_

- |   |   |   |
|---|---|---|
| Muestra de:                                 | <input type="checkbox"/> Caja de cambios      | <input type="checkbox"/> Cojinete plano       |
| <input type="checkbox"/> Aceite Circulante  | <input type="checkbox"/> Caja reductora       | <input type="checkbox"/> Rodamiento           |
| <input type="checkbox"/> Sistema hidráulico | <input type="checkbox"/> Extrusora            | <input type="checkbox"/> Cojinete de empuje   |
| <input type="checkbox"/> Bomba              | <input type="checkbox"/> Compresor Axial      | <input type="checkbox"/> Generador            |
| <input type="checkbox"/> Soplador           | <input type="checkbox"/> Compresor recip.     | <input type="checkbox"/> Aceite nuevo sin uso |
| <input type="checkbox"/> Turbina            | <input type="checkbox"/> Compresor a tornillo | <input type="checkbox"/> Otro _____           |

Filtro: Elemento/Profundidad/Fuera de Línea/Ninguno µm: \_\_\_\_\_

Nombre del aceite / fluido: \_\_\_\_\_

Fecha de la muestra: MM / DD / AA Capacidad: \_\_\_\_\_ L / Gal

Tiempo total en la unidad: \_\_\_\_\_ horas / dias / meses / años

Horas/KM de aceite: \_\_\_\_\_ Cambiado: Si / No / Filtrado

Horas/KM de filtro: \_\_\_\_\_ Reparado: Si / No / Limpiado

Comentarios:

Añadir pruebas: \_\_\_\_\_ 1000-200S

▲ coloque el formulario completado **dentro del paquete** (junto a las muestras)

▼ guardar para el seguimiento de esta muestra


▼ pegar en la **botella**



◀ escanear para rastrear la muestra

TAG o S/N:

\_\_\_\_\_  
Fecha de muestra:



LL10003075

LL10003075



DR.  
LANTOS  
WEARCHECK

escanear para completar *en línea*



LL10003076

Código de cliente: **LLP0006709**

Número de orden de trabajo: \_\_\_\_\_

▼ coloca la etiqueta de la máquina o completa esta información

ID de la unidad: \_\_\_\_\_ S/N: \_\_\_\_\_

Equipo Marca y Modelo: \_\_\_\_\_

- |   |   |   |
|---|---|---|
| Muestra de:                                 | <input type="checkbox"/> Caja de cambios      | <input type="checkbox"/> Cojinete plano       |
| <input type="checkbox"/> Aceite Circulante  | <input type="checkbox"/> Caja reductora       | <input type="checkbox"/> Rodamiento           |
| <input type="checkbox"/> Sistema hidráulico | <input type="checkbox"/> Extrusora            | <input type="checkbox"/> Cojinete de empuje   |
| <input type="checkbox"/> Bomba              | <input type="checkbox"/> Compresor Axial      | <input type="checkbox"/> Generador            |
| <input type="checkbox"/> Soplador           | <input type="checkbox"/> Compresor recip.     | <input type="checkbox"/> Aceite nuevo sin uso |
| <input type="checkbox"/> Turbina            | <input type="checkbox"/> Compresor a tornillo | <input type="checkbox"/> Otro _____           |

Filtro: Elemento/Profundidad/Fuera de Línea/Ninguno µm: \_\_\_\_\_

Nombre del aceite / fluido: \_\_\_\_\_

Fecha de la muestra: MM / DD / AA Capacidad: \_\_\_\_\_ L / Gal

Tiempo total en la unidad: \_\_\_\_\_ horas / dias / meses / años

Horas/KM de aceite: \_\_\_\_\_ Cambiado: Si / No / Filtrado

Horas/KM de filtro: \_\_\_\_\_ Reparado: Si / No / Limpiado

Comentarios:

Añadir pruebas: \_\_\_\_\_ 1000-200S

▲ coloque el formulario completado **dentro del paquete** (junto a las muestras)

▼ guardar para el seguimiento de esta muestra

▼ pegar en la **botella**



◀ escanear para rastrear la muestra

TAG o S/N:

\_\_\_\_\_  
Fecha de muestra:

LL10003076



LL10003076



DR.  
LANTOS  
WEARCHECK

escanear para completar *en línea*



LL10003077

Código de cliente: **LLP0006709**

Número de orden de trabajo: \_\_\_\_\_

▼ coloca la etiqueta de la máquina o completa esta información

ID de la unidad: \_\_\_\_\_ S/N: \_\_\_\_\_

Equipo Marca y Modelo: \_\_\_\_\_

- |   |   |   |
|---|---|---|
| Muestra de:                                 | <input type="checkbox"/> Caja de cambios      | <input type="checkbox"/> Cojinete plano       |
| <input type="checkbox"/> Aceite Circulante  | <input type="checkbox"/> Caja reductora       | <input type="checkbox"/> Rodamiento           |
| <input type="checkbox"/> Sistema hidráulico | <input type="checkbox"/> Extrusora            | <input type="checkbox"/> Cojinete de empuje   |
| <input type="checkbox"/> Bomba              | <input type="checkbox"/> Compresor Axial      | <input type="checkbox"/> Generador            |
| <input type="checkbox"/> Soplador           | <input type="checkbox"/> Compresor recip.     | <input type="checkbox"/> Aceite nuevo sin uso |
| <input type="checkbox"/> Turbina            | <input type="checkbox"/> Compresor a tornillo | <input type="checkbox"/> Otro _____           |

Filtro: Elemento/Profundidad/Fuera de Línea/Ninguno µm: \_\_\_\_\_

Nombre del aceite / fluido: \_\_\_\_\_

Fecha de la muestra: MM / DD / AA Capacidad: \_\_\_\_\_ L / Gal

Tiempo total en la unidad: \_\_\_\_\_ horas / dias / meses / años

Horas/KM de aceite: \_\_\_\_\_ Cambiado: Si / No / Filtrado

Horas/KM de filtro: \_\_\_\_\_ Reparado: Si / No / Limpiado

Comentarios:

Añadir pruebas: \_\_\_\_\_ 1000-200S

▲ coloque el formulario completado **dentro del paquete** (junto a las muestras)

▼ guardar para el seguimiento de esta muestra

▼ pegar en la **botella**




◀ escanear para rastrear la muestra

TAG o S/N:

\_\_\_\_\_  
Fecha de muestra:

LL10003077



LL10003077



DR.  
LANTOS  
WEARCHECK

escanear para completar *en línea*



LL10003078

Código de cliente: **LLP0006709**

Número de orden de trabajo: \_\_\_\_\_

▼ coloca la etiqueta de la máquina o completa esta información

ID de la unidad: \_\_\_\_\_ S/N: \_\_\_\_\_

Equipo Marca y Modelo: \_\_\_\_\_

- |   |   |   |
|---|---|---|
| Muestra de:                                 | <input type="checkbox"/> Caja de cambios      | <input type="checkbox"/> Cojinete plano       |
| <input type="checkbox"/> Aceite Circulante  | <input type="checkbox"/> Caja reductora       | <input type="checkbox"/> Rodamiento           |
| <input type="checkbox"/> Sistema hidráulico | <input type="checkbox"/> Extrusora            | <input type="checkbox"/> Cojinete de empuje   |
| <input type="checkbox"/> Bomba              | <input type="checkbox"/> Compresor Axial      | <input type="checkbox"/> Generador            |
| <input type="checkbox"/> Soplador           | <input type="checkbox"/> Compresor recip.     | <input type="checkbox"/> Aceite nuevo sin uso |
| <input type="checkbox"/> Turbina            | <input type="checkbox"/> Compresor a tornillo | <input type="checkbox"/> Otro _____           |

Filtro: Elemento/Profundidad/Fuera de Línea/Ninguno µm: \_\_\_\_\_

Nombre del aceite / fluido: \_\_\_\_\_

Fecha de la muestra: MM / DD / AA Capacidad: \_\_\_\_\_ L / Gal

Tiempo total en la unidad: \_\_\_\_\_ horas / dias / meses / años

Horas/KM de aceite: \_\_\_\_\_ Cambiado: Si / No / Filtrado

Horas/KM de filtro: \_\_\_\_\_ Reparado: Si / No / Limpiado

Comentarios:

Añadir pruebas: \_\_\_\_\_ 1000-200S

▲ coloque el formulario completado **dentro del paquete** (junto a las muestras)

▼ guardar para el seguimiento de esta muestra


▼ pegar en la **botella**



◀ escanear para rastrear la muestra

TAG o S/N:

\_\_\_\_\_  
Fecha de muestra:



LL10003078

LL10003078



DR.  
LANTOS  
WEARCHECK

escanear para completar *en línea*



LL10003079

Código de cliente: **LLP0006709**

Número de orden de trabajo: \_\_\_\_\_

▼ coloca la etiqueta de la máquina o completa esta información

ID de la unidad: \_\_\_\_\_ S/N: \_\_\_\_\_

Equipo Marca y Modelo: \_\_\_\_\_

- |   |   |   |
|---|---|---|
| Muestra de:                                 | <input type="checkbox"/> Caja de cambios      | <input type="checkbox"/> Cojinete plano       |
| <input type="checkbox"/> Aceite Circulante  | <input type="checkbox"/> Caja reductora       | <input type="checkbox"/> Rodamiento           |
| <input type="checkbox"/> Sistema hidráulico | <input type="checkbox"/> Extrusora            | <input type="checkbox"/> Cojinete de empuje   |
| <input type="checkbox"/> Bomba              | <input type="checkbox"/> Compresor Axial      | <input type="checkbox"/> Generador            |
| <input type="checkbox"/> Soplador           | <input type="checkbox"/> Compresor recip.     | <input type="checkbox"/> Aceite nuevo sin uso |
| <input type="checkbox"/> Turbina            | <input type="checkbox"/> Compresor a tornillo | <input type="checkbox"/> Otro _____           |

Filtro: Elemento/Profundidad/Fuera de Línea/Ninguno µm: \_\_\_\_\_

Nombre del aceite / fluido: \_\_\_\_\_

Fecha de la muestra: MM / DD / AA Capacidad: \_\_\_\_\_ L / Gal

Tiempo total en la unidad: \_\_\_\_\_ horas / dias / meses / años

Horas/KM de aceite: \_\_\_\_\_ Cambiado: Si / No / Filtrado

Horas/KM de filtro: \_\_\_\_\_ Reparado: Si / No / Limpiado

Comentarios:

Añadir pruebas: \_\_\_\_\_ 1000-200S

▲ coloque el formulario completado **dentro del paquete** (junto a las muestras)

▼ guardar para el seguimiento de esta muestra


▼ pegar en la **botella**



◀ escanear para rastrear la muestra

TAG o S/N:

\_\_\_\_\_  
Fecha de muestra:



LL10003079

LL10003079



DR.  
LANTOS  
WEARCHECK

escanear para completar *en línea*



LL10003080

Código de cliente: **LLP0006709**

Número de orden de trabajo: \_\_\_\_\_

▼ coloca la etiqueta de la máquina o completa esta información

ID de la unidad: \_\_\_\_\_ S/N: \_\_\_\_\_

Equipo Marca y Modelo: \_\_\_\_\_

- |   |   |   |
|---|---|---|
| Muestra de:                                 | <input type="checkbox"/> Caja de cambios      | <input type="checkbox"/> Cojinete plano       |
| <input type="checkbox"/> Aceite Circulante  | <input type="checkbox"/> Caja reductora       | <input type="checkbox"/> Rodamiento           |
| <input type="checkbox"/> Sistema hidráulico | <input type="checkbox"/> Extrusora            | <input type="checkbox"/> Cojinete de empuje   |
| <input type="checkbox"/> Bomba              | <input type="checkbox"/> Compresor Axial      | <input type="checkbox"/> Generador            |
| <input type="checkbox"/> Soplador           | <input type="checkbox"/> Compresor recip.     | <input type="checkbox"/> Aceite nuevo sin uso |
| <input type="checkbox"/> Turbina            | <input type="checkbox"/> Compresor a tornillo | <input type="checkbox"/> Otro _____           |

Filtro: Elemento/Profundidad/Fuera de Línea/Ninguno µm: \_\_\_\_\_

Nombre del aceite / fluido: \_\_\_\_\_

Fecha de la muestra: MM / DD / AA Capacidad: \_\_\_\_\_ L / Gal

Tiempo total en la unidad: \_\_\_\_\_ horas / dias / meses / años

Horas/KM de aceite: \_\_\_\_\_ Cambiado: Si / No / Filtrado

Horas/KM de filtro: \_\_\_\_\_ Reparado: Si / No / Limpiado

Comentarios:

Añadir pruebas: \_\_\_\_\_ 1000-200S

▲ coloque el formulario completado **dentro del paquete** (junto a las muestras)

▼ guardar para el seguimiento de esta muestra

▼ pegar en la **botella**



◀ escanear para rastrear la muestra

TAG o S/N:

\_\_\_\_\_  
Fecha de muestra:



LL10003080

LL10003080



DR.  
LANTOS  
WEARCHECK

escanear para completar *en línea*



LL10003081

Código de cliente: **LLP0006709**

Número de orden de trabajo: \_\_\_\_\_

▼ coloca la etiqueta de la máquina o completa esta información

ID de la unidad: \_\_\_\_\_ S/N: \_\_\_\_\_

Equipo Marca y Modelo: \_\_\_\_\_

- |   |   |   |
|---|---|---|
| Muestra de:                                 | <input type="checkbox"/> Caja de cambios      | <input type="checkbox"/> Cojinete plano       |
| <input type="checkbox"/> Aceite Circulante  | <input type="checkbox"/> Caja reductora       | <input type="checkbox"/> Rodamiento           |
| <input type="checkbox"/> Sistema hidráulico | <input type="checkbox"/> Extrusora            | <input type="checkbox"/> Cojinete de empuje   |
| <input type="checkbox"/> Bomba              | <input type="checkbox"/> Compresor Axial      | <input type="checkbox"/> Generador            |
| <input type="checkbox"/> Soplador           | <input type="checkbox"/> Compresor recip.     | <input type="checkbox"/> Aceite nuevo sin uso |
| <input type="checkbox"/> Turbina            | <input type="checkbox"/> Compresor a tornillo | <input type="checkbox"/> Otro _____           |

Filtro: Elemento/Profundidad/Fuera de Línea/Ninguno µm: \_\_\_\_\_

Nombre del aceite / fluido: \_\_\_\_\_

Fecha de la muestra: MM / DD / AA Capacidad: \_\_\_\_\_ L / Gal

Tiempo total en la unidad: \_\_\_\_\_ horas / dias / meses / años

Horas/KM de aceite: \_\_\_\_\_ Cambiado: Si / No / Filtrado

Horas/KM de filtro: \_\_\_\_\_ Reparado: Si / No / Limpiado

Comentarios:

Añadir pruebas: \_\_\_\_\_ 1000-200S

▲ coloque el formulario completado **dentro del paquete** (junto a las muestras)

▼ guardar para el seguimiento de esta muestra


▼ pegar en la **botella**



◀ escanear para rastrear la muestra

TAG o S/N:

\_\_\_\_\_  
Fecha de muestra:



LL10003081

LL10003081



DR.  
LANTOS  
**WEARCHECK**

escanear para completar *en línea*



LL10003082

Código de cliente: **LLP0006709**

Número de orden de trabajo: \_\_\_\_\_

▼ coloca la etiqueta de la máquina o completa esta información

ID de la unidad: \_\_\_\_\_ S/N: \_\_\_\_\_

Equipo Marca y Modelo: \_\_\_\_\_

- |   |   |   |
|---|---|---|
| Muestra de:                                 | <input type="checkbox"/> Caja de cambios      | <input type="checkbox"/> Cojinete plano       |
| <input type="checkbox"/> Aceite Circulante  | <input type="checkbox"/> Caja reductora       | <input type="checkbox"/> Rodamiento           |
| <input type="checkbox"/> Sistema hidráulico | <input type="checkbox"/> Extrusora            | <input type="checkbox"/> Cojinete de empuje   |
| <input type="checkbox"/> Bomba              | <input type="checkbox"/> Compresor Axial      | <input type="checkbox"/> Generador            |
| <input type="checkbox"/> Soplador           | <input type="checkbox"/> Compresor recip.     | <input type="checkbox"/> Aceite nuevo sin uso |
| <input type="checkbox"/> Turbina            | <input type="checkbox"/> Compresor a tornillo | <input type="checkbox"/> Otro _____           |

Filtro: Elemento/Profundidad/Fuera de Línea/Ninguno µm: \_\_\_\_\_

Nombre del aceite / fluido: \_\_\_\_\_

Fecha de la muestra: MM / DD / AA Capacidad: \_\_\_\_\_ L / Gal

Tiempo total en la unidad: \_\_\_\_\_ horas / dias / meses / años

Horas/KM de aceite: \_\_\_\_\_ Cambiado: Si / No / Filtrado

Horas/KM de filtro: \_\_\_\_\_ Reparado: Si / No / Limpiado

Comentarios:

Añadir pruebas: \_\_\_\_\_ 1000-200S

▲ coloque el formulario completado **dentro del paquete** (junto a las muestras)

▼ guardar para el seguimiento de esta muestra

▼ pegar en la **botella**



◀ escanear para rastrear la muestra

TAG o S/N:

\_\_\_\_\_  
Fecha de muestra:



LL10003082

LL10003082





DR.  
LANTOS  
WEARCHECK

escanear para completar *en línea*



LL10003083

Código de cliente: **LLP0006709**

Número de orden de trabajo: \_\_\_\_\_

▼ coloca la etiqueta de la máquina o completa esta información

ID de la unidad: \_\_\_\_\_ S/N: \_\_\_\_\_

Equipo Marca y Modelo: \_\_\_\_\_

- |   |   |   |
|---|---|---|
| Muestra de:                                 | <input type="checkbox"/> Caja de cambios      | <input type="checkbox"/> Cojinete plano       |
| <input type="checkbox"/> Aceite Circulante  | <input type="checkbox"/> Caja reductora       | <input type="checkbox"/> Rodamiento           |
| <input type="checkbox"/> Sistema hidráulico | <input type="checkbox"/> Extrusora            | <input type="checkbox"/> Cojinete de empuje   |
| <input type="checkbox"/> Bomba              | <input type="checkbox"/> Compresor Axial      | <input type="checkbox"/> Generador            |
| <input type="checkbox"/> Soplador           | <input type="checkbox"/> Compresor recip.     | <input type="checkbox"/> Aceite nuevo sin uso |
| <input type="checkbox"/> Turbina            | <input type="checkbox"/> Compresor a tornillo | <input type="checkbox"/> Otro _____           |

Filtro: Elemento/Profundidad/Fuera de Línea/Ninguno µm: \_\_\_\_\_

Nombre del aceite / fluido: \_\_\_\_\_

Fecha de la muestra: MM / DD / AA Capacidad: \_\_\_\_\_ L / Gal

Tiempo total en la unidad: \_\_\_\_\_ horas / dias / meses / años

Horas/KM de aceite: \_\_\_\_\_ Cambiado: Si / No / Filtrado

Horas/KM de filtro: \_\_\_\_\_ Reparado: Si / No / Limpiado

Comentarios:

Añadir pruebas: \_\_\_\_\_ 1000-200S

▲ coloque el formulario completado **dentro del paquete** (junto a las muestras)

▼ guardar para el seguimiento de esta muestra

▼ pegar en la **botella**



◀ escanear para rastrear la muestra

TAG o S/N:

\_\_\_\_\_  
Fecha de muestra:



LL10003083

LL10003083



DR.  
LANTOS  
WEARCHECK

escanear para completar *en línea*



LL10003084

Código de cliente: **LLP0006709**

Número de orden de trabajo: \_\_\_\_\_

▼ coloca la etiqueta de la máquina o completa esta información

ID de la unidad: \_\_\_\_\_ S/N: \_\_\_\_\_

Equipo Marca y Modelo: \_\_\_\_\_

- |   |   |   |
|---|---|---|
| Muestra de:                                 | <input type="checkbox"/> Caja de cambios      | <input type="checkbox"/> Cojinete plano       |
| <input type="checkbox"/> Aceite Circulante  | <input type="checkbox"/> Caja reductora       | <input type="checkbox"/> Rodamiento           |
| <input type="checkbox"/> Sistema hidráulico | <input type="checkbox"/> Extrusora            | <input type="checkbox"/> Cojinete de empuje   |
| <input type="checkbox"/> Bomba              | <input type="checkbox"/> Compresor Axial      | <input type="checkbox"/> Generador            |
| <input type="checkbox"/> Soplador           | <input type="checkbox"/> Compresor recip.     | <input type="checkbox"/> Aceite nuevo sin uso |
| <input type="checkbox"/> Turbina            | <input type="checkbox"/> Compresor a tornillo | <input type="checkbox"/> Otro _____           |

Filtro: Elemento/Profundidad/Fuera de Línea/Ninguno µm: \_\_\_\_\_

Nombre del aceite / fluido: \_\_\_\_\_

Fecha de la muestra: MM / DD / AA Capacidad: \_\_\_\_\_ L / Gal

Tiempo total en la unidad: \_\_\_\_\_ horas / dias / meses / años

Horas/KM de aceite: \_\_\_\_\_ Cambiado: Si / No / Filtrado

Horas/KM de filtro: \_\_\_\_\_ Reparado: Si / No / Limpiado

Comentarios:

Añadir pruebas: \_\_\_\_\_ 1000-200S

▲ coloque el formulario completado **dentro del paquete** (junto a las muestras)

▼ guardar para el seguimiento de esta muestra


▼ pegar en la **botella**



◀ escanear para rastrear la muestra

TAG o S/N:

\_\_\_\_\_  
Fecha de muestra:



LL10003084

LL10003084



DR.  
LANTOS  
WEARCHECK

escanear para completar *en línea*



LL10003085

Código de cliente: **LLP0006709**

Número de orden de trabajo: \_\_\_\_\_

▼ coloca la etiqueta de la máquina o completa esta información

ID de la unidad: \_\_\_\_\_ S/N: \_\_\_\_\_

Equipo Marca y Modelo: \_\_\_\_\_

- |   |   |   |
|---|---|---|
| Muestra de:                                 | <input type="checkbox"/> Caja de cambios      | <input type="checkbox"/> Cojinete plano       |
| <input type="checkbox"/> Aceite Circulante  | <input type="checkbox"/> Caja reductora       | <input type="checkbox"/> Rodamiento           |
| <input type="checkbox"/> Sistema hidráulico | <input type="checkbox"/> Extrusora            | <input type="checkbox"/> Cojinete de empuje   |
| <input type="checkbox"/> Bomba              | <input type="checkbox"/> Compresor Axial      | <input type="checkbox"/> Generador            |
| <input type="checkbox"/> Soplador           | <input type="checkbox"/> Compresor recip.     | <input type="checkbox"/> Aceite nuevo sin uso |
| <input type="checkbox"/> Turbina            | <input type="checkbox"/> Compresor a tornillo | <input type="checkbox"/> Otro _____           |

Filtro: Elemento/Profundidad/Fuera de Línea/Ninguno µm: \_\_\_\_\_

Nombre del aceite / fluido: \_\_\_\_\_

Fecha de la muestra: MM / DD / AA Capacidad: \_\_\_\_\_ L / Gal

Tiempo total en la unidad: \_\_\_\_\_ horas / dias / meses / años

Horas/KM de aceite: \_\_\_\_\_ Cambiado: Si / No / Filtrado

Horas/KM de filtro: \_\_\_\_\_ Reparado: Si / No / Limpiado

Comentarios:

Añadir pruebas: \_\_\_\_\_ 1000-200S

▲ coloque el formulario completado **dentro del paquete** (junto a las muestras)

▼ guardar para el seguimiento de esta muestra


▼ pegar en la **botella**



◀ escanear para rastrear la muestra

TAG o S/N:

\_\_\_\_\_  
Fecha de muestra:



LL10003085

LL10003085



DR.  
LANTOS  
WEARCHECK

escanear para completar *en línea*



LL10003086

Código de cliente: **LLP0006709**

Número de orden de trabajo: \_\_\_\_\_

▼ coloca la etiqueta de la máquina o completa esta información

ID de la unidad: \_\_\_\_\_ S/N: \_\_\_\_\_

Equipo Marca y Modelo: \_\_\_\_\_

- |   |   |   |
|---|---|---|
| Muestra de:                                 | <input type="checkbox"/> Caja de cambios      | <input type="checkbox"/> Cojinete plano       |
| <input type="checkbox"/> Aceite Circulante  | <input type="checkbox"/> Caja reductora       | <input type="checkbox"/> Rodamiento           |
| <input type="checkbox"/> Sistema hidráulico | <input type="checkbox"/> Extrusora            | <input type="checkbox"/> Cojinete de empuje   |
| <input type="checkbox"/> Bomba              | <input type="checkbox"/> Compresor Axial      | <input type="checkbox"/> Generador            |
| <input type="checkbox"/> Soplador           | <input type="checkbox"/> Compresor recip.     | <input type="checkbox"/> Aceite nuevo sin uso |
| <input type="checkbox"/> Turbina            | <input type="checkbox"/> Compresor a tornillo | <input type="checkbox"/> Otro _____           |

Filtro: Elemento/Profundidad/Fuera de Línea/Ninguno µm: \_\_\_\_\_

Nombre del aceite / fluido: \_\_\_\_\_

Fecha de la muestra: MM / DD / AA Capacidad: \_\_\_\_\_ L / Gal

Tiempo total en la unidad: \_\_\_\_\_ horas / dias / meses / años

Horas/KM de aceite: \_\_\_\_\_ Cambiado: Si / No / Filtrado

Horas/KM de filtro: \_\_\_\_\_ Reparado: Si / No / Limpiado

Comentarios:

Añadir pruebas: \_\_\_\_\_ 1000-200S

▲ coloque el formulario completado **dentro del paquete** (junto a las muestras)

▼ guardar para el seguimiento de esta muestra


▼ pegar en la **botella**



◀ escanear para rastrear la muestra

TAG o S/N:

\_\_\_\_\_  
Fecha de muestra:



LL10003086

LL10003086



DR.  
LANTOS  
WEARCHECK

escanear para completar *en línea*



LL10003087

Código de cliente: **LLP0006709**

Número de orden de trabajo: \_\_\_\_\_

▼ coloca la etiqueta de la máquina o completa esta información

ID de la unidad: \_\_\_\_\_ S/N: \_\_\_\_\_

Equipo Marca y Modelo: \_\_\_\_\_

- |   |   |   |
|---|---|---|
| Muestra de:                                 | <input type="checkbox"/> Caja de cambios      | <input type="checkbox"/> Cojinete plano       |
| <input type="checkbox"/> Aceite Circulante  | <input type="checkbox"/> Caja reductora       | <input type="checkbox"/> Rodamiento           |
| <input type="checkbox"/> Sistema hidráulico | <input type="checkbox"/> Extrusora            | <input type="checkbox"/> Cojinete de empuje   |
| <input type="checkbox"/> Bomba              | <input type="checkbox"/> Compresor Axial      | <input type="checkbox"/> Generador            |
| <input type="checkbox"/> Soplador           | <input type="checkbox"/> Compresor recip.     | <input type="checkbox"/> Aceite nuevo sin uso |
| <input type="checkbox"/> Turbina            | <input type="checkbox"/> Compresor a tornillo | <input type="checkbox"/> Otro _____           |

Filtro: Elemento/Profundidad/Fuera de Línea/Ninguno µm: \_\_\_\_\_

Nombre del aceite / fluido: \_\_\_\_\_

Fecha de la muestra: MM / DD / AA Capacidad: \_\_\_\_\_ L / Gal

Tiempo total en la unidad: \_\_\_\_\_ horas / dias / meses / años

Horas/KM de aceite: \_\_\_\_\_ Cambiado: Si / No / Filtrado

Horas/KM de filtro: \_\_\_\_\_ Reparado: Si / No / Limpiado

Comentarios:

Añadir pruebas: \_\_\_\_\_ 1000-200S

▲ coloque el formulario completado **dentro del paquete** (junto a las muestras)

▼ guardar para el seguimiento de esta muestra


▼ pegar en la **botella**



◀ escanear para rastrear la muestra

TAG o S/N:

\_\_\_\_\_  
Fecha de muestra:



LL10003087

LL10003087



DR.  
LANTOS  
WEARCHECK

escanear para completar *en línea*



LL10003088

Código de cliente: **LLP0006709**

Número de orden de trabajo: \_\_\_\_\_

▼ coloca la etiqueta de la máquina o completa esta información

ID de la unidad: \_\_\_\_\_ S/N: \_\_\_\_\_

Equipo Marca y Modelo: \_\_\_\_\_

- |   |   |   |
|---|---|---|
| Muestra de:                                 | <input type="checkbox"/> Caja de cambios      | <input type="checkbox"/> Cojinete plano       |
| <input type="checkbox"/> Aceite Circulante  | <input type="checkbox"/> Caja reductora       | <input type="checkbox"/> Rodamiento           |
| <input type="checkbox"/> Sistema hidráulico | <input type="checkbox"/> Extrusora            | <input type="checkbox"/> Cojinete de empuje   |
| <input type="checkbox"/> Bomba              | <input type="checkbox"/> Compresor Axial      | <input type="checkbox"/> Generador            |
| <input type="checkbox"/> Soplador           | <input type="checkbox"/> Compresor recip.     | <input type="checkbox"/> Aceite nuevo sin uso |
| <input type="checkbox"/> Turbina            | <input type="checkbox"/> Compresor a tornillo | <input type="checkbox"/> Otro _____           |

Filtro: Elemento/Profundidad/Fuera de Línea/Ninguno µm: \_\_\_\_\_

Nombre del aceite / fluido: \_\_\_\_\_

Fecha de la muestra: MM / DD / AA Capacidad: \_\_\_\_\_ L / Gal

Tiempo total en la unidad: \_\_\_\_\_ horas / dias / meses / años

Horas/KM de aceite: \_\_\_\_\_ Cambiado: Si / No / Filtrado

Horas/KM de filtro: \_\_\_\_\_ Reparado: Si / No / Limpiado

Comentarios:

Añadir pruebas: \_\_\_\_\_ 1000-200S

▲ coloque el formulario completado **dentro del paquete** (junto a las muestras)

▼ guardar para el seguimiento de esta muestra

▼ pegar en la **botella**




◀ escanear para rastrear la muestra

TAG o S/N:

\_\_\_\_\_  
Fecha de muestra:

LL10003088



LL10003088



DR.  
LANTOS  
WEARCHECK

escanear para completar *en línea*



LL10003089

Código de cliente: **LLP0006709**

Número de orden de trabajo: \_\_\_\_\_

▼ coloca la etiqueta de la máquina o completa esta información

ID de la unidad: \_\_\_\_\_ S/N: \_\_\_\_\_

Equipo Marca y Modelo: \_\_\_\_\_

- |   |   |   |
|---|---|---|
| Muestra de:                                 | <input type="checkbox"/> Caja de cambios      | <input type="checkbox"/> Cojinete plano       |
| <input type="checkbox"/> Aceite Circulante  | <input type="checkbox"/> Caja reductora       | <input type="checkbox"/> Rodamiento           |
| <input type="checkbox"/> Sistema hidráulico | <input type="checkbox"/> Extrusora            | <input type="checkbox"/> Cojinete de empuje   |
| <input type="checkbox"/> Bomba              | <input type="checkbox"/> Compresor Axial      | <input type="checkbox"/> Generador            |
| <input type="checkbox"/> Soplador           | <input type="checkbox"/> Compresor recip.     | <input type="checkbox"/> Aceite nuevo sin uso |
| <input type="checkbox"/> Turbina            | <input type="checkbox"/> Compresor a tornillo | <input type="checkbox"/> Otro _____           |

Filtro: Elemento/Profundidad/Fuera de Línea/Ninguno  $\mu$ m: \_\_\_\_\_

Nombre del aceite / fluido: \_\_\_\_\_

Fecha de la muestra: MM / DD / AA Capacidad: \_\_\_\_\_ L / Gal

Tiempo total en la unidad: \_\_\_\_\_ horas / dias / meses / años

Horas/KM de aceite: \_\_\_\_\_ Cambiado: Si / No / Filtrado

Horas/KM de filtro: \_\_\_\_\_ Reparado: Si / No / Limpiado

Comentarios:

Añadir pruebas: \_\_\_\_\_ 1000-200S

▲ coloque el formulario completado **dentro del paquete** (junto a las muestras)

▼ guardar para el seguimiento de esta muestra

▼ pegar en la **botella**




◀ escanear para rastrear la muestra

TAG o S/N:

\_\_\_\_\_  
Fecha de muestra:

LL10003089



LL10003089



DR.  
LANTOS  
WEARCHECK

escanear para completar *en línea*



LL10003090

Código de cliente: **LLP0006709**

Número de orden de trabajo: \_\_\_\_\_

▼ coloca la etiqueta de la máquina o completa esta información

ID de la unidad: \_\_\_\_\_ S/N: \_\_\_\_\_

Equipo Marca y Modelo: \_\_\_\_\_

- |   |   |   |
|---|---|---|
| Muestra de:                                 | <input type="checkbox"/> Caja de cambios      | <input type="checkbox"/> Cojinete plano       |
| <input type="checkbox"/> Aceite Circulante  | <input type="checkbox"/> Caja reductora       | <input type="checkbox"/> Rodamiento           |
| <input type="checkbox"/> Sistema hidráulico | <input type="checkbox"/> Extrusora            | <input type="checkbox"/> Cojinete de empuje   |
| <input type="checkbox"/> Bomba              | <input type="checkbox"/> Compresor Axial      | <input type="checkbox"/> Generador            |
| <input type="checkbox"/> Soplador           | <input type="checkbox"/> Compresor recip.     | <input type="checkbox"/> Aceite nuevo sin uso |
| <input type="checkbox"/> Turbina            | <input type="checkbox"/> Compresor a tornillo | <input type="checkbox"/> Otro _____           |

Filtro: Elemento/Profundidad/Fuera de Línea/Ninguno µm: \_\_\_\_\_

Nombre del aceite / fluido: \_\_\_\_\_

Fecha de la muestra: MM / DD / AA Capacidad: \_\_\_\_\_ L / Gal

Tiempo total en la unidad: \_\_\_\_\_ horas / dias / meses / años

Horas/KM de aceite: \_\_\_\_\_ Cambiado: Si / No / Filtrado

Horas/KM de filtro: \_\_\_\_\_ Reparado: Si / No / Limpiado

Comentarios:

Añadir pruebas: \_\_\_\_\_ 1000-200S

▲ coloque el formulario completado **dentro del paquete** (junto a las muestras)

▼ guardar para el seguimiento de esta muestra


▼ pegar en la **botella**



◀ escanear para rastrear la muestra

TAG o S/N:

\_\_\_\_\_  
Fecha de muestra:



LL10003090

LL10003090





DR.  
LANTOS  
WEARCHECK

escanear para completar *en línea*



LL10003091

Código de cliente: **LLP0006709**

Número de orden de trabajo: \_\_\_\_\_

▼ coloca la etiqueta de la máquina o completa esta información

ID de la unidad: \_\_\_\_\_ S/N: \_\_\_\_\_

Equipo Marca y Modelo: \_\_\_\_\_

- |   |   |   |
|---|---|---|
| Muestra de:                                 | <input type="checkbox"/> Caja de cambios      | <input type="checkbox"/> Cojinete plano       |
| <input type="checkbox"/> Aceite Circulante  | <input type="checkbox"/> Caja reductora       | <input type="checkbox"/> Rodamiento           |
| <input type="checkbox"/> Sistema hidráulico | <input type="checkbox"/> Extrusora            | <input type="checkbox"/> Cojinete de empuje   |
| <input type="checkbox"/> Bomba              | <input type="checkbox"/> Compresor Axial      | <input type="checkbox"/> Generador            |
| <input type="checkbox"/> Soplador           | <input type="checkbox"/> Compresor recip.     | <input type="checkbox"/> Aceite nuevo sin uso |
| <input type="checkbox"/> Turbina            | <input type="checkbox"/> Compresor a tornillo | <input type="checkbox"/> Otro _____           |

Filtro: Elemento/Profundidad/Fuera de Línea/Ninguno µm: \_\_\_\_\_

Nombre del aceite / fluido: \_\_\_\_\_

Fecha de la muestra: MM / DD / AA Capacidad: \_\_\_\_\_ L / Gal

Tiempo total en la unidad: \_\_\_\_\_ horas / dias / meses / años

Horas/KM de aceite: \_\_\_\_\_ Cambiado: Si / No / Filtrado

Horas/KM de filtro: \_\_\_\_\_ Reparado: Si / No / Limpiado

Comentarios:

Añadir pruebas: \_\_\_\_\_ 1000-200S

▲ coloque el formulario completado **dentro del paquete** (junto a las muestras)

▼ guardar para el seguimiento de esta muestra


▼ pegar en la **botella**



◀ escanear para rastrear la muestra

TAG o S/N:

\_\_\_\_\_  
Fecha de muestra:



LL10003091

LL10003091



DR.  
LANTOS  
WEARCHECK

escanear para completar *en línea*



LL10003092

Código de cliente: **LLP0006709**

Número de orden de trabajo: \_\_\_\_\_

▼ coloca la etiqueta de la máquina o completa esta información

ID de la unidad: \_\_\_\_\_ S/N: \_\_\_\_\_

Equipo Marca y Modelo: \_\_\_\_\_

- |   |   |   |
|---|---|---|
| Muestra de:                                 | <input type="checkbox"/> Caja de cambios      | <input type="checkbox"/> Cojinete plano       |
| <input type="checkbox"/> Aceite Circulante  | <input type="checkbox"/> Caja reductora       | <input type="checkbox"/> Rodamiento           |
| <input type="checkbox"/> Sistema hidráulico | <input type="checkbox"/> Extrusora            | <input type="checkbox"/> Cojinete de empuje   |
| <input type="checkbox"/> Bomba              | <input type="checkbox"/> Compresor Axial      | <input type="checkbox"/> Generador            |
| <input type="checkbox"/> Soplador           | <input type="checkbox"/> Compresor recip.     | <input type="checkbox"/> Aceite nuevo sin uso |
| <input type="checkbox"/> Turbina            | <input type="checkbox"/> Compresor a tornillo | <input type="checkbox"/> Otro _____           |

Filtro: Elemento/Profundidad/Fuera de Línea/Ninguno µm: \_\_\_\_\_

Nombre del aceite / fluido: \_\_\_\_\_

Fecha de la muestra: MM / DD / AA Capacidad: \_\_\_\_\_ L / Gal

Tiempo total en la unidad: \_\_\_\_\_ horas / dias / meses / años

Horas/KM de aceite: \_\_\_\_\_ Cambiado: Si / No / Filtrado

Horas/KM de filtro: \_\_\_\_\_ Reparado: Si / No / Limpiado

Comentarios:

Añadir pruebas: \_\_\_\_\_ 1000-200S

▲ coloque el formulario completado **dentro del paquete** (junto a las muestras)

▼ guardar para el seguimiento de esta muestra


▼ pegar en la **botella**



◀ escanear para rastrear la muestra

TAG o S/N:

\_\_\_\_\_  
Fecha de muestra:



LL10003092

LL10003092



DR.  
LANTOS  
WEARCHECK

escanear para completar *en línea*



LL10003093

Código de cliente: **LLP0006709**

Número de orden de trabajo: \_\_\_\_\_

▼ coloca la etiqueta de la máquina o completa esta información

ID de la unidad: \_\_\_\_\_ S/N: \_\_\_\_\_

Equipo Marca y Modelo: \_\_\_\_\_

- |   |   |   |
|---|---|---|
| Muestra de:                                 | <input type="checkbox"/> Caja de cambios      | <input type="checkbox"/> Cojinete plano       |
| <input type="checkbox"/> Aceite Circulante  | <input type="checkbox"/> Caja reductora       | <input type="checkbox"/> Rodamiento           |
| <input type="checkbox"/> Sistema hidráulico | <input type="checkbox"/> Extrusora            | <input type="checkbox"/> Cojinete de empuje   |
| <input type="checkbox"/> Bomba              | <input type="checkbox"/> Compresor Axial      | <input type="checkbox"/> Generador            |
| <input type="checkbox"/> Soplador           | <input type="checkbox"/> Compresor recip.     | <input type="checkbox"/> Aceite nuevo sin uso |
| <input type="checkbox"/> Turbina            | <input type="checkbox"/> Compresor a tornillo | <input type="checkbox"/> Otro _____           |

Filtro: Elemento/Profundidad/Fuera de Línea/Ninguno µm: \_\_\_\_\_

Nombre del aceite / fluido: \_\_\_\_\_

Fecha de la muestra: MM / DD / AA Capacidad: \_\_\_\_\_ L / Gal

Tiempo total en la unidad: \_\_\_\_\_ horas / dias / meses / años

Horas/KM de aceite: \_\_\_\_\_ Cambiado: Si / No / Filtrado

Horas/KM de filtro: \_\_\_\_\_ Reparado: Si / No / Limpiado

Comentarios:

Añadir pruebas: \_\_\_\_\_ 1000-200S

▲ coloque el formulario completado **dentro del paquete** (junto a las muestras)

▼ guardar para el seguimiento de esta muestra

▼ pegar en la **botella**




◀ escanear para rastrear la muestra

TAG o S/N:

\_\_\_\_\_  
Fecha de muestra:

LL10003093



LL10003093



DR.  
LANTOS  
WEARCHECK

escanear para completar *en línea*



LL10003094

Código de cliente: **LLP0006709**

Número de orden de trabajo: \_\_\_\_\_

▼ coloca la etiqueta de la máquina o completa esta información

ID de la unidad: \_\_\_\_\_ S/N: \_\_\_\_\_

Equipo Marca y Modelo: \_\_\_\_\_

- |   |   |   |
|---|---|---|
| Muestra de:                                 | <input type="checkbox"/> Caja de cambios      | <input type="checkbox"/> Cojinete plano       |
| <input type="checkbox"/> Aceite Circulante  | <input type="checkbox"/> Caja reductora       | <input type="checkbox"/> Rodamiento           |
| <input type="checkbox"/> Sistema hidráulico | <input type="checkbox"/> Extrusora            | <input type="checkbox"/> Cojinete de empuje   |
| <input type="checkbox"/> Bomba              | <input type="checkbox"/> Compresor Axial      | <input type="checkbox"/> Generador            |
| <input type="checkbox"/> Soplador           | <input type="checkbox"/> Compresor recip.     | <input type="checkbox"/> Aceite nuevo sin uso |
| <input type="checkbox"/> Turbina            | <input type="checkbox"/> Compresor a tornillo | <input type="checkbox"/> Otro _____           |

Filtro: Elemento/Profundidad/Fuera de Línea/Ninguno µm: \_\_\_\_\_

Nombre del aceite / fluido: \_\_\_\_\_

Fecha de la muestra: MM / DD / AA Capacidad: \_\_\_\_\_ L / Gal

Tiempo total en la unidad: \_\_\_\_\_ horas / dias / meses / años

Horas/KM de aceite: \_\_\_\_\_ Cambiado: Si / No / Filtrado

Horas/KM de filtro: \_\_\_\_\_ Reparado: Si / No / Limpiado

Comentarios:

Añadir pruebas: \_\_\_\_\_ 1000-200S

▲ coloque el formulario completado **dentro del paquete** (junto a las muestras)

▼ guardar para el seguimiento de esta muestra

▼ pegar en la **botella**



◀ escanear para rastrear la muestra

TAG o S/N:

\_\_\_\_\_  
Fecha de muestra:



LL10003094

LL10003094



DR.  
LANTOS  
WEARCHECK

escanear para completar *en línea*



LL10003095

Código de cliente: **LLP0006709**

Número de orden de trabajo: \_\_\_\_\_

▼ coloca la etiqueta de la máquina o completa esta información

ID de la unidad: \_\_\_\_\_ S/N: \_\_\_\_\_

Equipo Marca y Modelo: \_\_\_\_\_

- |   |   |   |
|---|---|---|
| Muestra de:                                 | <input type="checkbox"/> Caja de cambios      | <input type="checkbox"/> Cojinete plano       |
| <input type="checkbox"/> Aceite Circulante  | <input type="checkbox"/> Caja reductora       | <input type="checkbox"/> Rodamiento           |
| <input type="checkbox"/> Sistema hidráulico | <input type="checkbox"/> Extrusora            | <input type="checkbox"/> Cojinete de empuje   |
| <input type="checkbox"/> Bomba              | <input type="checkbox"/> Compresor Axial      | <input type="checkbox"/> Generador            |
| <input type="checkbox"/> Soplador           | <input type="checkbox"/> Compresor recip.     | <input type="checkbox"/> Aceite nuevo sin uso |
| <input type="checkbox"/> Turbina            | <input type="checkbox"/> Compresor a tornillo | <input type="checkbox"/> Otro _____           |

Filtro: Elemento/Profundidad/Fuera de Línea/Ninguno µm: \_\_\_\_\_

Nombre del aceite / fluido: \_\_\_\_\_

Fecha de la muestra: MM / DD / AA Capacidad: \_\_\_\_\_ L / Gal

Tiempo total en la unidad: \_\_\_\_\_ horas / dias / meses / años

Horas/KM de aceite: \_\_\_\_\_ Cambiado: Si / No / Filtrado

Horas/KM de filtro: \_\_\_\_\_ Reparado: Si / No / Limpiado

Comentarios:

Añadir pruebas: \_\_\_\_\_ 1000-200S

▲ coloque el formulario completado **dentro del paquete** (junto a las muestras)

▼ guardar para el seguimiento de esta muestra

▼ pegar en la **botella**




◀ escanear para rastrear la muestra

TAG o S/N:

\_\_\_\_\_  
Fecha de muestra:

LL10003095



LL10003095



DR.  
LANTOS  
WEARCHECK

escanear para completar *en línea*



LL10003096

Código de cliente: **LLP0006709**

Número de orden de trabajo: \_\_\_\_\_

▼ coloca la etiqueta de la máquina o completa esta información

ID de la unidad: \_\_\_\_\_ S/N: \_\_\_\_\_

Equipo Marca y Modelo: \_\_\_\_\_

- |   |   |   |
|---|---|---|
| Muestra de:                                 | <input type="checkbox"/> Caja de cambios      | <input type="checkbox"/> Cojinete plano       |
| <input type="checkbox"/> Aceite Circulante  | <input type="checkbox"/> Caja reductora       | <input type="checkbox"/> Rodamiento           |
| <input type="checkbox"/> Sistema hidráulico | <input type="checkbox"/> Extrusora            | <input type="checkbox"/> Cojinete de empuje   |
| <input type="checkbox"/> Bomba              | <input type="checkbox"/> Compresor Axial      | <input type="checkbox"/> Generador            |
| <input type="checkbox"/> Soplador           | <input type="checkbox"/> Compresor recip.     | <input type="checkbox"/> Aceite nuevo sin uso |
| <input type="checkbox"/> Turbina            | <input type="checkbox"/> Compresor a tornillo | <input type="checkbox"/> Otro _____           |

Filtro: Elemento/Profundidad/Fuera de Línea/Ninguno µm: \_\_\_\_\_

Nombre del aceite / fluido: \_\_\_\_\_

Fecha de la muestra: MM / DD / AA Capacidad: \_\_\_\_\_ L / Gal

Tiempo total en la unidad: \_\_\_\_\_ horas / dias / meses / años

Horas/KM de aceite: \_\_\_\_\_ Cambiado: Si / No / Filtrado

Horas/KM de filtro: \_\_\_\_\_ Reparado: Si / No / Limpiado

Comentarios:

Añadir pruebas: \_\_\_\_\_ 1000-200S

▲ coloque el formulario completado **dentro del paquete** (junto a las muestras)

▼ guardar para el seguimiento de esta muestra

▼ pegar en la **botella**



◀ escanear para rastrear la muestra

TAG o S/N:

\_\_\_\_\_  
Fecha de muestra:



LL10003096

LL10003096



DR.  
LANTOS  
**WEARCHECK**

escanear para completar *en línea*



LL10003097

Código de cliente: **LLP0006709**

Número de orden de trabajo: \_\_\_\_\_

▼ coloca la etiqueta de la máquina o completa esta información

ID de la unidad: \_\_\_\_\_ S/N: \_\_\_\_\_

Equipo Marca y Modelo: \_\_\_\_\_

- |   |   |   |
|---|---|---|
| Muestra de:                                 | <input type="checkbox"/> Caja de cambios      | <input type="checkbox"/> Cojinete plano       |
| <input type="checkbox"/> Aceite Circulante  | <input type="checkbox"/> Caja reductora       | <input type="checkbox"/> Rodamiento           |
| <input type="checkbox"/> Sistema hidráulico | <input type="checkbox"/> Extrusora            | <input type="checkbox"/> Cojinete de empuje   |
| <input type="checkbox"/> Bomba              | <input type="checkbox"/> Compresor Axial      | <input type="checkbox"/> Generador            |
| <input type="checkbox"/> Soplador           | <input type="checkbox"/> Compresor recip.     | <input type="checkbox"/> Aceite nuevo sin uso |
| <input type="checkbox"/> Turbina            | <input type="checkbox"/> Compresor a tornillo | <input type="checkbox"/> Otro _____           |

Filtro: Elemento/Profundidad/Fuera de Línea/Ninguno µm: \_\_\_\_\_

Nombre del aceite / fluido: \_\_\_\_\_

Fecha de la muestra: MM / DD / AA Capacidad: \_\_\_\_\_ L / Gal

Tiempo total en la unidad: \_\_\_\_\_ horas / dias / meses / años

Horas/KM de aceite: \_\_\_\_\_ Cambiado: Si / No / Filtrado

Horas/KM de filtro: \_\_\_\_\_ Reparado: Si / No / Limpiado

Comentarios:

Añadir pruebas: \_\_\_\_\_ 1000-200S

▲ coloque el formulario completado **dentro del paquete** (junto a las muestras)

▼ guardar para el seguimiento de esta muestra

▼ pegar en la **botella**



◀ escanear para rastrear la muestra


TAG o S/N:

\_\_\_\_\_

Fecha de muestra:

\_\_\_\_\_

LL10003097



LL10003097



DR.  
LANTOS  
WEARCHECK

escanear para completar *en línea*



LL10003098

Código de cliente: **LLP0006709**

Número de orden de trabajo: \_\_\_\_\_

▼ coloca la etiqueta de la máquina o completa esta información

ID de la unidad: \_\_\_\_\_ S/N: \_\_\_\_\_

Equipo Marca y Modelo: \_\_\_\_\_

- |   |   |   |
|---|---|---|
| Muestra de:                                 | <input type="checkbox"/> Caja de cambios      | <input type="checkbox"/> Cojinete plano       |
| <input type="checkbox"/> Aceite Circulante  | <input type="checkbox"/> Caja reductora       | <input type="checkbox"/> Rodamiento           |
| <input type="checkbox"/> Sistema hidráulico | <input type="checkbox"/> Extrusora            | <input type="checkbox"/> Cojinete de empuje   |
| <input type="checkbox"/> Bomba              | <input type="checkbox"/> Compresor Axial      | <input type="checkbox"/> Generador            |
| <input type="checkbox"/> Soplador           | <input type="checkbox"/> Compresor recip.     | <input type="checkbox"/> Aceite nuevo sin uso |
| <input type="checkbox"/> Turbina            | <input type="checkbox"/> Compresor a tornillo | <input type="checkbox"/> Otro _____           |

Filtro: Elemento/Profundidad/Fuera de Línea/Ninguno µm: \_\_\_\_\_

Nombre del aceite / fluido: \_\_\_\_\_

Fecha de la muestra: MM / DD / AA Capacidad: \_\_\_\_\_ L / Gal

Tiempo total en la unidad: \_\_\_\_\_ horas / dias / meses / años

Horas/KM de aceite: \_\_\_\_\_ Cambiado: Si / No / Filtrado

Horas/KM de filtro: \_\_\_\_\_ Reparado: Si / No / Limpiado

Comentarios:

Añadir pruebas: \_\_\_\_\_ 1000-200S

▲ coloque el formulario completado **dentro del paquete** (junto a las muestras)

▼ guardar para el seguimiento de esta muestra

▼ pegar en la **botella**



◀ escanear para rastrear la muestra

TAG o S/N:

\_\_\_\_\_  
Fecha de muestra:



LL10003098

LL10003098





DR.  
LANTOS  
**WEARCHECK**

escanear para completar *en línea*



LL10003099

Código de cliente: **LLP0006709**

Número de orden de trabajo: \_\_\_\_\_

▼ coloca la etiqueta de la máquina o completa esta información

ID de la unidad: \_\_\_\_\_ S/N: \_\_\_\_\_

Equipo Marca y Modelo: \_\_\_\_\_

- |   |   |   |
|---|---|---|
| Muestra de:                                 | <input type="checkbox"/> Caja de cambios      | <input type="checkbox"/> Cojinete plano       |
| <input type="checkbox"/> Aceite Circulante  | <input type="checkbox"/> Caja reductora       | <input type="checkbox"/> Rodamiento           |
| <input type="checkbox"/> Sistema hidráulico | <input type="checkbox"/> Extrusora            | <input type="checkbox"/> Cojinete de empuje   |
| <input type="checkbox"/> Bomba              | <input type="checkbox"/> Compresor Axial      | <input type="checkbox"/> Generador            |
| <input type="checkbox"/> Soplador           | <input type="checkbox"/> Compresor recip.     | <input type="checkbox"/> Aceite nuevo sin uso |
| <input type="checkbox"/> Turbina            | <input type="checkbox"/> Compresor a tornillo | <input type="checkbox"/> Otro _____           |

Filtro: Elemento/Profundidad/Fuera de Línea/Ninguno µm: \_\_\_\_\_

Nombre del aceite / fluido: \_\_\_\_\_

Fecha de la muestra: MM / DD / AA Capacidad: \_\_\_\_\_ L / Gal

Tiempo total en la unidad: \_\_\_\_\_ horas / dias / meses / años

Horas/KM de aceite: \_\_\_\_\_ Cambiado: Si / No / Filtrado

Horas/KM de filtro: \_\_\_\_\_ Reparado: Si / No / Limpiado

Comentarios:

Añadir pruebas: \_\_\_\_\_ 1000-200S

▲ coloque el formulario completado **dentro del paquete** (junto a las muestras)

▼ guardar para el seguimiento de esta muestra


▼ pegar en la **botella**



◀ escanear para rastrear la muestra

TAG o S/N:

\_\_\_\_\_  
Fecha de muestra:



LL10003099

LL10003099



DR.  
LANTOS  
**WEARCHECK**

escanear para completar *en línea*



LL10003100

Código de cliente: **LLP0006709**

Número de orden de trabajo: \_\_\_\_\_

▼ coloca la etiqueta de la máquina o completa esta información

ID de la unidad: \_\_\_\_\_ S/N: \_\_\_\_\_

Equipo Marca y Modelo: \_\_\_\_\_

- |   |   |   |
|---|---|---|
| Muestra de:                                 | <input type="checkbox"/> Caja de cambios      | <input type="checkbox"/> Cojinete plano       |
| <input type="checkbox"/> Aceite Circulante  | <input type="checkbox"/> Caja reductora       | <input type="checkbox"/> Rodamiento           |
| <input type="checkbox"/> Sistema hidráulico | <input type="checkbox"/> Extrusora            | <input type="checkbox"/> Cojinete de empuje   |
| <input type="checkbox"/> Bomba              | <input type="checkbox"/> Compresor Axial      | <input type="checkbox"/> Generador            |
| <input type="checkbox"/> Soplador           | <input type="checkbox"/> Compresor recip.     | <input type="checkbox"/> Aceite nuevo sin uso |
| <input type="checkbox"/> Turbina            | <input type="checkbox"/> Compresor a tornillo | <input type="checkbox"/> Otro _____           |

Filtro: Elemento/Profundidad/Fuera de Línea/Ninguno µm: \_\_\_\_\_

Nombre del aceite / fluido: \_\_\_\_\_

Fecha de la muestra: MM / DD / AA Capacidad: \_\_\_\_\_ L / Gal

Tiempo total en la unidad: \_\_\_\_\_ horas / dias / meses / años

Horas/KM de aceite: \_\_\_\_\_ Cambiado: Si / No / Filtrado

Horas/KM de filtro: \_\_\_\_\_ Reparado: Si / No / Limpiado

Comentarios:

Añadir pruebas: \_\_\_\_\_ 1000-200S

▲ coloque el formulario completado **dentro del paquete** (junto a las muestras)

▼ guardar para el seguimiento de esta muestra

▼ pegar en la **botella**




◀ escanear para rastrear la muestra

TAG o S/N:

\_\_\_\_\_  
Fecha de muestra:

LL10003100



LL10003100



DR.  
LANTOS  
WEARCHECK

escanear para completar *en línea*



LL10003101

Código de cliente: **LLP0006709**

Número de orden de trabajo: \_\_\_\_\_

▼ coloca la etiqueta de la máquina o completa esta información

ID de la unidad: \_\_\_\_\_ S/N: \_\_\_\_\_

Equipo Marca y Modelo: \_\_\_\_\_

Muestra de:

Caja de cambios

Cojinete plano

Aceite Circulante

Caja reductora

Rodamiento

Sistema hidráulico

Extrusora

Cojinete de empuje

Bomba

Compresor Axial

Generador

Soplador

Compresor recip.

Aceite nuevo sin uso

Turbina

Compresor a tornillo

Otro \_\_\_\_\_

Filtro: Elemento/Profundidad/Fuera de Línea/Ninguno  $\mu$ m: \_\_\_\_\_

Nombre del aceite / fluido: \_\_\_\_\_

Fecha de la muestra: MM / DD / AA Capacidad: \_\_\_\_\_ L / Gal

Tiempo total en la unidad: \_\_\_\_\_ horas / dias / meses / años

Horas/KM de aceite: \_\_\_\_\_ Cambiado: Si / No / Filtrado

Horas/KM de filtro: \_\_\_\_\_ Reparado: Si / No / Limpiado

Comentarios:

Añadir pruebas: \_\_\_\_\_ 1000-200S

▲ coloque el formulario completado **dentro del paquete** (junto a las muestras)

▼ guardar para el seguimiento de esta muestra


▼ pegar en la **botella**



◀ escanear para rastrear la muestra

TAG o S/N:

\_\_\_\_\_  
Fecha de muestra:



LL10003101

LL10003101



DR.  
LANTOS  
WEARCHECK

escanear para completar *en línea*



LL10003102

Código de cliente: **LLP0006709**

Número de orden de trabajo: \_\_\_\_\_

▼ coloca la etiqueta de la máquina o completa esta información

ID de la unidad: \_\_\_\_\_ S/N: \_\_\_\_\_

Equipo Marca y Modelo: \_\_\_\_\_

- |   |   |   |
|---|---|---|
| Muestra de:                                 | <input type="checkbox"/> Caja de cambios      | <input type="checkbox"/> Cojinete plano       |
| <input type="checkbox"/> Aceite Circulante  | <input type="checkbox"/> Caja reductora       | <input type="checkbox"/> Rodamiento           |
| <input type="checkbox"/> Sistema hidráulico | <input type="checkbox"/> Extrusora            | <input type="checkbox"/> Cojinete de empuje   |
| <input type="checkbox"/> Bomba              | <input type="checkbox"/> Compresor Axial      | <input type="checkbox"/> Generador            |
| <input type="checkbox"/> Soplador           | <input type="checkbox"/> Compresor recip.     | <input type="checkbox"/> Aceite nuevo sin uso |
| <input type="checkbox"/> Turbina            | <input type="checkbox"/> Compresor a tornillo | <input type="checkbox"/> Otro _____           |

Filtro: Elemento/Profundidad/Fuera de Línea/Ninguno µm: \_\_\_\_\_

Nombre del aceite / fluido: \_\_\_\_\_

Fecha de la muestra: MM / DD / AA Capacidad: \_\_\_\_\_ L / Gal

Tiempo total en la unidad: \_\_\_\_\_ horas / dias / meses / años

Horas/KM de aceite: \_\_\_\_\_ Cambiado: Si / No / Filtrado

Horas/KM de filtro: \_\_\_\_\_ Reparado: Si / No / Limpiado

Comentarios:

Añadir pruebas: \_\_\_\_\_ 1000-200S

▲ coloque el formulario completado **dentro del paquete** (junto a las muestras)

▼ guardar para el seguimiento de esta muestra


▼ pegar en la **botella**



◀ escanear para rastrear la muestra

TAG o S/N:

\_\_\_\_\_  
Fecha de muestra:



LL10003102

LL10003102



DR.  
LANTOS  
WEARCHECK

escanear para completar *en línea*



LL10003103

Código de cliente: **LLP0006709**

Número de orden de trabajo: \_\_\_\_\_

▼ coloca la etiqueta de la máquina o completa esta información

ID de la unidad: \_\_\_\_\_ S/N: \_\_\_\_\_

Equipo Marca y Modelo: \_\_\_\_\_

- |   |   |   |
|---|---|---|
| Muestra de:                                 | <input type="checkbox"/> Caja de cambios      | <input type="checkbox"/> Cojinete plano       |
| <input type="checkbox"/> Aceite Circulante  | <input type="checkbox"/> Caja reductora       | <input type="checkbox"/> Rodamiento           |
| <input type="checkbox"/> Sistema hidráulico | <input type="checkbox"/> Extrusora            | <input type="checkbox"/> Cojinete de empuje   |
| <input type="checkbox"/> Bomba              | <input type="checkbox"/> Compresor Axial      | <input type="checkbox"/> Generador            |
| <input type="checkbox"/> Soplador           | <input type="checkbox"/> Compresor recip.     | <input type="checkbox"/> Aceite nuevo sin uso |
| <input type="checkbox"/> Turbina            | <input type="checkbox"/> Compresor a tornillo | <input type="checkbox"/> Otro _____           |

Filtro: Elemento/Profundidad/Fuera de Línea/Ninguno µm: \_\_\_\_\_

Nombre del aceite / fluido: \_\_\_\_\_

Fecha de la muestra: MM / DD / AA Capacidad: \_\_\_\_\_ L / Gal

Tiempo total en la unidad: \_\_\_\_\_ horas / dias / meses / años

Horas/KM de aceite: \_\_\_\_\_ Cambiado: Si / No / Filtrado

Horas/KM de filtro: \_\_\_\_\_ Reparado: Si / No / Limpiado

Comentarios:

Añadir pruebas: \_\_\_\_\_ 1000-200S

▲ coloque el formulario completado **dentro del paquete** (junto a las muestras)

▼ guardar para el seguimiento de esta muestra

▼ pegar en la **botella**



◀ escanear para rastrear la muestra

TAG o S/N:

\_\_\_\_\_  
Fecha de muestra:



LL10003103

LL10003103



DR.  
LANTOS  
WEARCHECK

escanear para completar *en línea*



LL10003104

Código de cliente: **LLP0006709**

Número de orden de trabajo: \_\_\_\_\_

▼ coloca la etiqueta de la máquina o completa esta información

ID de la unidad: \_\_\_\_\_ S/N: \_\_\_\_\_

Equipo Marca y Modelo: \_\_\_\_\_

- |   |   |   |
|---|---|---|
| Muestra de:                                 | <input type="checkbox"/> Caja de cambios      | <input type="checkbox"/> Cojinete plano       |
| <input type="checkbox"/> Aceite Circulante  | <input type="checkbox"/> Caja reductora       | <input type="checkbox"/> Rodamiento           |
| <input type="checkbox"/> Sistema hidráulico | <input type="checkbox"/> Extrusora            | <input type="checkbox"/> Cojinete de empuje   |
| <input type="checkbox"/> Bomba              | <input type="checkbox"/> Compresor Axial      | <input type="checkbox"/> Generador            |
| <input type="checkbox"/> Soplador           | <input type="checkbox"/> Compresor recip.     | <input type="checkbox"/> Aceite nuevo sin uso |
| <input type="checkbox"/> Turbina            | <input type="checkbox"/> Compresor a tornillo | <input type="checkbox"/> Otro _____           |

Filtro: Elemento/Profundidad/Fuera de Línea/Ninguno µm: \_\_\_\_\_

Nombre del aceite / fluido: \_\_\_\_\_

Fecha de la muestra: MM / DD / AA Capacidad: \_\_\_\_\_ L / Gal

Tiempo total en la unidad: \_\_\_\_\_ horas / dias / meses / años

Horas/KM de aceite: \_\_\_\_\_ Cambiado: Si / No / Filtrado

Horas/KM de filtro: \_\_\_\_\_ Reparado: Si / No / Limpiado

Comentarios:

Añadir pruebas: \_\_\_\_\_ 1000-200S

▲ coloque el formulario completado **dentro del paquete** (junto a las muestras)

▼ guardar para el seguimiento de esta muestra


▼ pegar en la **botella**



◀ escanear para rastrear la muestra

TAG o S/N:

\_\_\_\_\_  
Fecha de muestra:



LL10003104

LL10003104



DR.  
LANTOS  
**WEARCHECK**

escanear para completar *en línea*



LL10003105

Código de cliente: **LLP0006709**

Número de orden de trabajo: \_\_\_\_\_

▼ coloca la etiqueta de la máquina o completa esta información

ID de la unidad: \_\_\_\_\_ S/N: \_\_\_\_\_

Equipo Marca y Modelo: \_\_\_\_\_

- Muestra de:
- |   |   |   |
|---|---|---|
| <input type="checkbox"/> Aceite Circulante  | <input type="checkbox"/> Caja de cambios      | <input type="checkbox"/> Cojinete plano       |
| <input type="checkbox"/> Sistema hidráulico | <input type="checkbox"/> Caja reductora       | <input type="checkbox"/> Rodamiento           |
| <input type="checkbox"/> Bomba              | <input type="checkbox"/> Extrusora            | <input type="checkbox"/> Cojinete de empuje   |
| <input type="checkbox"/> Soplador           | <input type="checkbox"/> Compresor Axial      | <input type="checkbox"/> Generador            |
| <input type="checkbox"/> Turbina            | <input type="checkbox"/> Compresor recip.     | <input type="checkbox"/> Aceite nuevo sin uso |
|   | <input type="checkbox"/> Compresor a tornillo | <input type="checkbox"/> Otro _____           |

Filtro: Elemento/Profundidad/Fuera de Línea/Ninguno µm: \_\_\_\_\_

Nombre del aceite / fluido: \_\_\_\_\_

Fecha de la muestra: MM / DD / AA Capacidad: \_\_\_\_\_ L / Gal

Tiempo total en la unidad: \_\_\_\_\_ horas / dias / meses / años

Horas/KM de aceite: \_\_\_\_\_ Cambiado: Si / No / Filtrado

Horas/KM de filtro: \_\_\_\_\_ Reparado: Si / No / Limpiado

Comentarios:

Añadir pruebas: \_\_\_\_\_ 1000-200S

▲ coloque el formulario completado **dentro del paquete** (junto a las muestras)

▼ guardar para el seguimiento de esta muestra

▼ pegar en la **botella**




◀ escanear para rastrear la muestra

TAG o S/N:

\_\_\_\_\_  
Fecha de muestra:

LL10003105



LL10003105



DR.  
LANTOS  
WEARCHECK

escanear para completar *en línea*



LL10003106

Código de cliente: **LLP0006709**

Número de orden de trabajo: \_\_\_\_\_

▼ coloca la etiqueta de la máquina o completa esta información

ID de la unidad: \_\_\_\_\_ S/N: \_\_\_\_\_

Equipo Marca y Modelo: \_\_\_\_\_

- |   |   |   |
|---|---|---|
| Muestra de:                                 | <input type="checkbox"/> Caja de cambios      | <input type="checkbox"/> Cojinete plano       |
| <input type="checkbox"/> Aceite Circulante  | <input type="checkbox"/> Caja reductora       | <input type="checkbox"/> Rodamiento           |
| <input type="checkbox"/> Sistema hidráulico | <input type="checkbox"/> Extrusora            | <input type="checkbox"/> Cojinete de empuje   |
| <input type="checkbox"/> Bomba              | <input type="checkbox"/> Compresor Axial      | <input type="checkbox"/> Generador            |
| <input type="checkbox"/> Soplador           | <input type="checkbox"/> Compresor recip.     | <input type="checkbox"/> Aceite nuevo sin uso |
| <input type="checkbox"/> Turbina            | <input type="checkbox"/> Compresor a tornillo | <input type="checkbox"/> Otro _____           |

Filtro: Elemento/Profundidad/Fuera de Línea/Ninguno  $\mu$ m: \_\_\_\_\_

Nombre del aceite / fluido: \_\_\_\_\_

Fecha de la muestra: MM / DD / AA Capacidad: \_\_\_\_\_ L / Gal

Tiempo total en la unidad: \_\_\_\_\_ horas / dias / meses / años

Horas/KM de aceite: \_\_\_\_\_ Cambiado: Si / No / Filtrado

Horas/KM de filtro: \_\_\_\_\_ Reparado: Si / No / Limpiado

Comentarios:

Añadir pruebas: \_\_\_\_\_ 1000-200S

▲ coloque el formulario completado **dentro del paquete** (junto a las muestras)

▼ guardar para el seguimiento de esta muestra

▼ pegar en la **botella**




◀ escanear para rastrear la muestra

TAG o S/N:

\_\_\_\_\_  
Fecha de muestra:

LL10003106



LL10003106





DR.  
LANTOS  
WEARCHECK

escanear para completar *en línea*



LL10003107

Código de cliente: **LLP0006709**

Número de orden de trabajo: \_\_\_\_\_

▼ coloca la etiqueta de la máquina o completa esta información

ID de la unidad: \_\_\_\_\_ S/N: \_\_\_\_\_

Equipo Marca y Modelo: \_\_\_\_\_

- |   |   |   |
|---|---|---|
| Muestra de:                                 | <input type="checkbox"/> Caja de cambios      | <input type="checkbox"/> Cojinete plano       |
| <input type="checkbox"/> Aceite Circulante  | <input type="checkbox"/> Caja reductora       | <input type="checkbox"/> Rodamiento           |
| <input type="checkbox"/> Sistema hidráulico | <input type="checkbox"/> Extrusora            | <input type="checkbox"/> Cojinete de empuje   |
| <input type="checkbox"/> Bomba              | <input type="checkbox"/> Compresor Axial      | <input type="checkbox"/> Generador            |
| <input type="checkbox"/> Soplador           | <input type="checkbox"/> Compresor recip.     | <input type="checkbox"/> Aceite nuevo sin uso |
| <input type="checkbox"/> Turbina            | <input type="checkbox"/> Compresor a tornillo | <input type="checkbox"/> Otro _____           |

Filtro: Elemento/Profundidad/Fuera de Línea/Ninguno µm: \_\_\_\_\_

Nombre del aceite / fluido: \_\_\_\_\_

Fecha de la muestra: MM / DD / AA Capacidad: \_\_\_\_\_ L / Gal

Tiempo total en la unidad: \_\_\_\_\_ horas / dias / meses / años

Horas/KM de aceite: \_\_\_\_\_ Cambiado: Si / No / Filtrado

Horas/KM de filtro: \_\_\_\_\_ Reparado: Si / No / Limpiado

Comentarios:

Añadir pruebas: \_\_\_\_\_ 1000-200S

▲ coloque el formulario completado **dentro del paquete** (junto a las muestras)

▼ guardar para el seguimiento de esta muestra

▼ pegar en la **botella**



◀ escanear para rastrear la muestra

TAG o S/N:

\_\_\_\_\_  
Fecha de muestra:



LL10003107

LL10003107



DR.  
LANTOS  
WEARCHECK

escanear para completar *en línea*



LL10003108

Código de cliente: **LLP0006709**

Número de orden de trabajo: \_\_\_\_\_

▼ coloca la etiqueta de la máquina o completa esta información

ID de la unidad: \_\_\_\_\_ S/N: \_\_\_\_\_

Equipo Marca y Modelo: \_\_\_\_\_

- |   |   |   |
|---|---|---|
| Muestra de:                                 | <input type="checkbox"/> Caja de cambios      | <input type="checkbox"/> Cojinete plano       |
| <input type="checkbox"/> Aceite Circulante  | <input type="checkbox"/> Caja reductora       | <input type="checkbox"/> Rodamiento           |
| <input type="checkbox"/> Sistema hidráulico | <input type="checkbox"/> Extrusora            | <input type="checkbox"/> Cojinete de empuje   |
| <input type="checkbox"/> Bomba              | <input type="checkbox"/> Compresor Axial      | <input type="checkbox"/> Generador            |
| <input type="checkbox"/> Soplador           | <input type="checkbox"/> Compresor recip.     | <input type="checkbox"/> Aceite nuevo sin uso |
| <input type="checkbox"/> Turbina            | <input type="checkbox"/> Compresor a tornillo | <input type="checkbox"/> Otro _____           |

Filtro: Elemento/Profundidad/Fuera de Línea/Ninguno µm: \_\_\_\_\_

Nombre del aceite / fluido: \_\_\_\_\_

Fecha de la muestra: MM / DD / AA Capacidad: \_\_\_\_\_ L / Gal

Tiempo total en la unidad: \_\_\_\_\_ horas / dias / meses / años

Horas/KM de aceite: \_\_\_\_\_ Cambiado: Si / No / Filtrado

Horas/KM de filtro: \_\_\_\_\_ Reparado: Si / No / Limpiado

Comentarios:

Añadir pruebas: \_\_\_\_\_ 1000-200S

▲ coloque el formulario completado **dentro del paquete** (junto a las muestras)

▼ guardar para el seguimiento de esta muestra

▼ pegar en la **botella**



◀ escanear para rastrear la muestra

TAG o S/N:

\_\_\_\_\_  
Fecha de muestra:



LL10003108

LL10003108



DR.  
LANTOS  
WEARCHECK

escanear para completar *en línea*



LL10003109

Código de cliente: **LLP0006709**

Número de orden de trabajo: \_\_\_\_\_

▼ coloca la etiqueta de la máquina o completa esta información

ID de la unidad: \_\_\_\_\_ S/N: \_\_\_\_\_

Equipo Marca y Modelo: \_\_\_\_\_

- |   |   |   |
|---|---|---|
| Muestra de:                                 | <input type="checkbox"/> Caja de cambios      | <input type="checkbox"/> Cojinete plano       |
| <input type="checkbox"/> Aceite Circulante  | <input type="checkbox"/> Caja reductora       | <input type="checkbox"/> Rodamiento           |
| <input type="checkbox"/> Sistema hidráulico | <input type="checkbox"/> Extrusora            | <input type="checkbox"/> Cojinete de empuje   |
| <input type="checkbox"/> Bomba              | <input type="checkbox"/> Compresor Axial      | <input type="checkbox"/> Generador            |
| <input type="checkbox"/> Soplador           | <input type="checkbox"/> Compresor recip.     | <input type="checkbox"/> Aceite nuevo sin uso |
| <input type="checkbox"/> Turbina            | <input type="checkbox"/> Compresor a tornillo | <input type="checkbox"/> Otro _____           |

Filtro: Elemento/Profundidad/Fuera de Línea/Ninguno µm: \_\_\_\_\_

Nombre del aceite / fluido: \_\_\_\_\_

Fecha de la muestra: MM / DD / AA Capacidad: \_\_\_\_\_ L / Gal

Tiempo total en la unidad: \_\_\_\_\_ horas / dias / meses / años

Horas/KM de aceite: \_\_\_\_\_ Cambiado: Si / No / Filtrado

Horas/KM de filtro: \_\_\_\_\_ Reparado: Si / No / Limpiado

Comentarios:

Añadir pruebas: \_\_\_\_\_ 1000-200S

▲ coloque el formulario completado **dentro del paquete** (junto a las muestras)

▼ guardar para el seguimiento de esta muestra


▼ pegar en la **botella**



◀ escanear para rastrear la muestra

TAG o S/N:

\_\_\_\_\_  
Fecha de muestra:



LL10003109

LL10003109



DR.  
LANTOS  
WEARCHECK

escanear para completar *en línea*



LL10003110

Código de cliente: **LLP0006709**

Número de orden de trabajo: \_\_\_\_\_

▼ coloca la etiqueta de la máquina o completa esta información

ID de la unidad: \_\_\_\_\_ S/N: \_\_\_\_\_

Equipo Marca y Modelo: \_\_\_\_\_

- |   |   |   |
|---|---|---|
| Muestra de:                                 | <input type="checkbox"/> Caja de cambios      | <input type="checkbox"/> Cojinete plano       |
| <input type="checkbox"/> Aceite Circulante  | <input type="checkbox"/> Caja reductora       | <input type="checkbox"/> Rodamiento           |
| <input type="checkbox"/> Sistema hidráulico | <input type="checkbox"/> Extrusora            | <input type="checkbox"/> Cojinete de empuje   |
| <input type="checkbox"/> Bomba              | <input type="checkbox"/> Compresor Axial      | <input type="checkbox"/> Generador            |
| <input type="checkbox"/> Soplador           | <input type="checkbox"/> Compresor recip.     | <input type="checkbox"/> Aceite nuevo sin uso |
| <input type="checkbox"/> Turbina            | <input type="checkbox"/> Compresor a tornillo | <input type="checkbox"/> Otro _____           |

Filtro: Elemento/Profundidad/Fuera de Línea/Ninguno µm: \_\_\_\_\_

Nombre del aceite / fluido: \_\_\_\_\_

Fecha de la muestra: MM / DD / AA Capacidad: \_\_\_\_\_ L / Gal

Tiempo total en la unidad: \_\_\_\_\_ horas / dias / meses / años

Horas/KM de aceite: \_\_\_\_\_ Cambiado: Si / No / Filtrado

Horas/KM de filtro: \_\_\_\_\_ Reparado: Si / No / Limpiado

Comentarios:

Añadir pruebas: \_\_\_\_\_ 1000-200S

▲ coloque el formulario completado **dentro del paquete** (junto a las muestras)

▼ guardar para el seguimiento de esta muestra


▼ pegar en la **botella**



◀ escanear para rastrear la muestra

TAG o S/N:

\_\_\_\_\_  
Fecha de muestra:



LL10003110

LL10003110



DR.  
LANTOS  
WEARCHECK

escanear para completar *en línea*



LL10003111

Código de cliente: **LLP0006709**

Número de orden de trabajo: \_\_\_\_\_

▼ coloca la etiqueta de la máquina o completa esta información

ID de la unidad: \_\_\_\_\_ S/N: \_\_\_\_\_

Equipo Marca y Modelo: \_\_\_\_\_

- Muestra de:
- |   |   |   |
|---|---|---|
| <input type="checkbox"/> Aceite Circulante  | <input type="checkbox"/> Caja de cambios      | <input type="checkbox"/> Cojinete plano       |
| <input type="checkbox"/> Sistema hidráulico | <input type="checkbox"/> Caja reductora       | <input type="checkbox"/> Rodamiento           |
| <input type="checkbox"/> Bomba              | <input type="checkbox"/> Extrusora            | <input type="checkbox"/> Cojinete de empuje   |
| <input type="checkbox"/> Soplador           | <input type="checkbox"/> Compresor Axial      | <input type="checkbox"/> Generador            |
| <input type="checkbox"/> Turbina            | <input type="checkbox"/> Compresor recip.     | <input type="checkbox"/> Aceite nuevo sin uso |
|   | <input type="checkbox"/> Compresor a tornillo | <input type="checkbox"/> Otro _____           |

Filtro: Elemento/Profundidad/Fuera de Línea/Ninguno µm: \_\_\_\_\_

Nombre del aceite / fluido: \_\_\_\_\_

Fecha de la muestra: MM / DD / AA Capacidad: \_\_\_\_\_ L / Gal

Tiempo total en la unidad: \_\_\_\_\_ horas / dias / meses / años

Horas/KM de aceite: \_\_\_\_\_ Cambiado: Si / No / Filtrado

Horas/KM de filtro: \_\_\_\_\_ Reparado: Si / No / Limpiado

Comentarios:

Añadir pruebas: \_\_\_\_\_ 1000-200S

▲ coloque el formulario completado **dentro del paquete** (junto a las muestras)

▼ guardar para el seguimiento de esta muestra

▼ pegar en la **botella**



◀ escanear para rastrear la muestra

TAG o S/N:

\_\_\_\_\_  
Fecha de muestra:



LL10003111

LL10003111



DR.  
LANTOS  
WEARCHECK

escanear para completar *en línea*



LL10003112

Código de cliente: **LLP0006709**

Número de orden de trabajo: \_\_\_\_\_

▼ coloca la etiqueta de la máquina o completa esta información

ID de la unidad: \_\_\_\_\_ S/N: \_\_\_\_\_

Equipo Marca y Modelo: \_\_\_\_\_

- |   |   |   |
|---|---|---|
| Muestra de:                                 | <input type="checkbox"/> Caja de cambios      | <input type="checkbox"/> Cojinete plano       |
| <input type="checkbox"/> Aceite Circulante  | <input type="checkbox"/> Caja reductora       | <input type="checkbox"/> Rodamiento           |
| <input type="checkbox"/> Sistema hidráulico | <input type="checkbox"/> Extrusora            | <input type="checkbox"/> Cojinete de empuje   |
| <input type="checkbox"/> Bomba              | <input type="checkbox"/> Compresor Axial      | <input type="checkbox"/> Generador            |
| <input type="checkbox"/> Soplador           | <input type="checkbox"/> Compresor recip.     | <input type="checkbox"/> Aceite nuevo sin uso |
| <input type="checkbox"/> Turbina            | <input type="checkbox"/> Compresor a tornillo | <input type="checkbox"/> Otro _____           |

Filtro: Elemento/Profundidad/Fuera de Línea/Ninguno µm: \_\_\_\_\_

Nombre del aceite / fluido: \_\_\_\_\_

Fecha de la muestra: MM / DD / AA Capacidad: \_\_\_\_\_ L / Gal

Tiempo total en la unidad: \_\_\_\_\_ horas / dias / meses / años

Horas/KM de aceite: \_\_\_\_\_ Cambiado: Si / No / Filtrado

Horas/KM de filtro: \_\_\_\_\_ Reparado: Si / No / Limpiado

Comentarios:

Añadir pruebas: \_\_\_\_\_ 1000-200S

▲ coloque el formulario completado **dentro del paquete** (junto a las muestras)

▼ guardar para el seguimiento de esta muestra

▼ pegar en la **botella**



◀ escanear para rastrear la muestra

TAG o S/N:

\_\_\_\_\_  
Fecha de muestra:



LL10003112

LL10003112