



**Laboratorio:**  
Dr. Lantos Laboratorio  
Echeverría 3584  
Buenos Aires, ZZ 1430  
ARGENTINA

**Enviar a:**  
**ENERFLEX SERVICES ARGENTINA SRL**

### Contenido de la Caja:



50 x botellas de muestra  
50 x sobres de muestra  
50 x formularios de información de muestra (SIF)  
SIF# LL10005035 to LL10005084



▼ *escanear para rastrear muestras de esta caja y/o administrar estos kits de muestra*



**IDENTIFICACIÓN DE LA CAJA**

**238174**

▼ *mantener para sus registros \* ESTAS ETIQUETAS SE DESPEGAN \** ▼ *colocar en la caja de envío de devolución*




◀ *escanear para rastrear cajas/muestras*

Cliente:

\_\_\_\_\_

Enviado:

\_\_\_\_\_



**ID# 238174**

**ID# 238174**



DR.  
LANTOS  
**WEARCHECK**

escanear para completar *en línea*



**LL10005035**

Código de cliente: **LLP0007109**

Número de orden de trabajo: \_\_\_\_\_

▼ coloca la etiqueta de la máquina o completa esta información

ID de la unidad: \_\_\_\_\_ S/N: \_\_\_\_\_

Equipo Marca y Modelo: \_\_\_\_\_

- Muestra de:
- |   |   |   |
|---|---|---|
| <input type="checkbox"/> Aceite Circulante  | <input type="checkbox"/> Caja de cambios      | <input type="checkbox"/> Cojinete plano       |
| <input type="checkbox"/> Sistema hidráulico | <input type="checkbox"/> Caja reductora       | <input type="checkbox"/> Rodamiento           |
| <input type="checkbox"/> Bomba              | <input type="checkbox"/> Extrusora            | <input type="checkbox"/> Cojinete de empuje   |
| <input type="checkbox"/> Soplador           | <input type="checkbox"/> Compresor Axial      | <input type="checkbox"/> Generador            |
| <input type="checkbox"/> Turbina            | <input type="checkbox"/> Compresor recip.     | <input type="checkbox"/> Aceite nuevo sin uso |
|   | <input type="checkbox"/> Compresor a tornillo | <input type="checkbox"/> Otro _____           |

Filtro: Elemento/Profundidad/Fuera de Línea/Ninguno µm: \_\_\_\_\_

Nombre del aceite / fluido: \_\_\_\_\_

Fecha de la muestra: MM / DD / AA Capacidad: \_\_\_\_\_ L / Gal

Tiempo total en la unidad: \_\_\_\_\_ horas / días / meses / años

Horas/KM de aceite: \_\_\_\_\_ Cambiado: Si / No / Filtrado

Horas/KM de filtro: \_\_\_\_\_ Reparado: Si / No / Limpiado

Comentarios:

Añadir pruebas: \_\_\_\_\_ 1000-200S

▲ coloque el formulario completado **dentro del paquete** (junto a las muestras)

▼ guardar para el seguimiento de esta muestra

▼ pegar en la **botella**




◀ escanear para rastrear la muestra

TAG o S/N:

\_\_\_\_\_

Fecha de muestra:

\_\_\_\_\_



**LL10005035**

**LL10005035**



DR.  
LANTOS  
**WEARCHECK**

escanear para completar *en línea*



**LL10005036**

Código de cliente: **LLP0007109**

Número de orden de trabajo: \_\_\_\_\_

▼ coloca la etiqueta de la máquina o completa esta información

ID de la unidad: \_\_\_\_\_ S/N: \_\_\_\_\_

Equipo Marca y Modelo: \_\_\_\_\_

- Muestra de:
- |   |   |   |
|---|---|---|
| <input type="checkbox"/> Aceite Circulante  | <input type="checkbox"/> Caja de cambios      | <input type="checkbox"/> Cojinete plano       |
| <input type="checkbox"/> Sistema hidráulico | <input type="checkbox"/> Caja reductora       | <input type="checkbox"/> Rodamiento           |
| <input type="checkbox"/> Bomba              | <input type="checkbox"/> Extrusora            | <input type="checkbox"/> Cojinete de empuje   |
| <input type="checkbox"/> Soplador           | <input type="checkbox"/> Compresor Axial      | <input type="checkbox"/> Generador            |
| <input type="checkbox"/> Turbina            | <input type="checkbox"/> Compresor recip.     | <input type="checkbox"/> Aceite nuevo sin uso |
|   | <input type="checkbox"/> Compresor a tornillo | <input type="checkbox"/> Otro _____           |

Filtro: Elemento/Profundidad/Fuera de Línea/Ninguno µm: \_\_\_\_\_

Nombre del aceite / fluido: \_\_\_\_\_

Fecha de la muestra: MM / DD / AA Capacidad: \_\_\_\_\_ L / Gal

Tiempo total en la unidad: \_\_\_\_\_ horas / dias / meses / años

Horas/KM de aceite: \_\_\_\_\_ Cambiado: Si / No / Filtrado

Horas/KM de filtro: \_\_\_\_\_ Reparado: Si / No / Limpiado

Comentarios:

Añadir pruebas: \_\_\_\_\_ 1000-200S

▲ coloque el formulario completado **dentro del paquete** (junto a las muestras)

▼ guardar para el seguimiento de esta muestra

▼ pegar en la **botella**




◀ escanear para rastrear la muestra

TAG o S/N:

\_\_\_\_\_  
Fecha de muestra:

**LL10005036**



**LL10005036**



DR.  
LANTOS  
WEARCHECK

escanear para completar *en línea*



LL10005037

Código de cliente: **LLP0007109**

Número de orden de trabajo: \_\_\_\_\_

▼ coloca la etiqueta de la máquina o completa esta información

ID de la unidad: \_\_\_\_\_ S/N: \_\_\_\_\_

Equipo Marca y Modelo: \_\_\_\_\_

- Muestra de:
- |   |   |   |
|---|---|---|
| <input type="checkbox"/> Aceite Circulante  | <input type="checkbox"/> Caja de cambios      | <input type="checkbox"/> Cojinete plano       |
| <input type="checkbox"/> Sistema hidráulico | <input type="checkbox"/> Caja reductora       | <input type="checkbox"/> Rodamiento           |
| <input type="checkbox"/> Bomba              | <input type="checkbox"/> Extrusora            | <input type="checkbox"/> Cojinete de empuje   |
| <input type="checkbox"/> Soplador           | <input type="checkbox"/> Compresor Axial      | <input type="checkbox"/> Generador            |
| <input type="checkbox"/> Turbina            | <input type="checkbox"/> Compresor recip.     | <input type="checkbox"/> Aceite nuevo sin uso |
|   | <input type="checkbox"/> Compresor a tornillo | <input type="checkbox"/> Otro _____           |

Filtro: Elemento/Profundidad/Fuera de Línea/Ninguno µm: \_\_\_\_\_

Nombre del aceite / fluido: \_\_\_\_\_

Fecha de la muestra: MM / DD / AA Capacidad: \_\_\_\_\_ L / Gal

Tiempo total en la unidad: \_\_\_\_\_ horas / dias / meses / años

Horas/KM de aceite: \_\_\_\_\_ Cambiado: Si / No / Filtrado

Horas/KM de filtro: \_\_\_\_\_ Reparado: Si / No / Limpiado

Comentarios:

Añadir pruebas: \_\_\_\_\_ 1000-200S

▲ coloque el formulario completado **dentro del paquete** (junto a las muestras)

▼ guardar para el seguimiento de esta muestra

▼ pegar en la **botella**



◀ escanear para rastrear la muestra

TAG o S/N:

\_\_\_\_\_  
Fecha de muestra:



LL10005037

LL10005037



DR.  
LANTOS  
**WEARCHECK**

escanear para completar *en línea*



LL10005038

Código de cliente: **LLP0007109**

Número de orden de trabajo: \_\_\_\_\_

▼ coloca la etiqueta de la máquina o completa esta información

ID de la unidad: \_\_\_\_\_ S/N: \_\_\_\_\_

Equipo Marca y Modelo: \_\_\_\_\_

- |   |   |   |
|---|---|---|
| Muestra de:                                 | <input type="checkbox"/> Caja de cambios      | <input type="checkbox"/> Cojinete plano       |
| <input type="checkbox"/> Aceite Circulante  | <input type="checkbox"/> Caja reductora       | <input type="checkbox"/> Rodamiento           |
| <input type="checkbox"/> Sistema hidráulico | <input type="checkbox"/> Extrusora            | <input type="checkbox"/> Cojinete de empuje   |
| <input type="checkbox"/> Bomba              | <input type="checkbox"/> Compresor Axial      | <input type="checkbox"/> Generador            |
| <input type="checkbox"/> Soplador           | <input type="checkbox"/> Compresor recip.     | <input type="checkbox"/> Aceite nuevo sin uso |
| <input type="checkbox"/> Turbina            | <input type="checkbox"/> Compresor a tornillo | <input type="checkbox"/> Otro _____           |

Filtro: Elemento/Profundidad/Fuera de Línea/Ninguno µm: \_\_\_\_\_

Nombre del aceite / fluido: \_\_\_\_\_

Fecha de la muestra: MM / DD / AA Capacidad: \_\_\_\_\_ L / Gal

Tiempo total en la unidad: \_\_\_\_\_ horas / dias / meses / años

Horas/KM de aceite: \_\_\_\_\_ Cambiado: Si / No / Filtrado

Horas/KM de filtro: \_\_\_\_\_ Reparado: Si / No / Limpiado

Comentarios:

Añadir pruebas: \_\_\_\_\_ 1000-200S

▲ coloque el formulario completado **dentro del paquete** (junto a las muestras)

▼ guardar para el seguimiento de esta muestra

▼ pegar en la **botella**



◀ escanear para rastrear la muestra

TAG o S/N:

\_\_\_\_\_  
Fecha de muestra:




LL10005038

LL10005038



DR.  
LANTOS  
**WEARCHECK**

escanear para completar *en línea*



LL10005039

Código de cliente: **LLP0007109**

Número de orden de trabajo: \_\_\_\_\_

▼ coloca la etiqueta de la máquina o completa esta información

ID de la unidad: \_\_\_\_\_ S/N: \_\_\_\_\_

Equipo Marca y Modelo: \_\_\_\_\_

- |   |   |   |
|---|---|---|
| Muestra de:                                 | <input type="checkbox"/> Caja de cambios      | <input type="checkbox"/> Cojinete plano       |
| <input type="checkbox"/> Aceite Circulante  | <input type="checkbox"/> Caja reductora       | <input type="checkbox"/> Rodamiento           |
| <input type="checkbox"/> Sistema hidráulico | <input type="checkbox"/> Extrusora            | <input type="checkbox"/> Cojinete de empuje   |
| <input type="checkbox"/> Bomba              | <input type="checkbox"/> Compresor Axial      | <input type="checkbox"/> Generador            |
| <input type="checkbox"/> Soplador           | <input type="checkbox"/> Compresor recip.     | <input type="checkbox"/> Aceite nuevo sin uso |
| <input type="checkbox"/> Turbina            | <input type="checkbox"/> Compresor a tornillo | <input type="checkbox"/> Otro _____           |

Filtro: Elemento/Profundidad/Fuera de Línea/Ninguno µm: \_\_\_\_\_

Nombre del aceite / fluido: \_\_\_\_\_

Fecha de la muestra: MM / DD / AA Capacidad: \_\_\_\_\_ L / Gal

Tiempo total en la unidad: \_\_\_\_\_ horas / dias / meses / años

Horas/KM de aceite: \_\_\_\_\_ Cambiado: Si / No / Filtrado

Horas/KM de filtro: \_\_\_\_\_ Reparado: Si / No / Limpiado

Comentarios:

Añadir pruebas: \_\_\_\_\_ 1000-200S

▲ coloque el formulario completado **dentro del paquete** (junto a las muestras)

▼ guardar para el seguimiento de esta muestra

▼ pegar en la **botella**



◀ escanear para rastrear la muestra


TAG o S/N:

\_\_\_\_\_

Fecha de muestra:

\_\_\_\_\_

LL10005039



LL10005039



DR.  
LANTOS  
**WEARCHECK**

escanear para completar *en línea*



LL10005040

Código de cliente: **LLP0007109**

Número de orden de trabajo: \_\_\_\_\_

▼ coloca la etiqueta de la máquina o completa esta información

ID de la unidad: \_\_\_\_\_ S/N: \_\_\_\_\_

Equipo Marca y Modelo: \_\_\_\_\_

- |   |   |   |
|---|---|---|
| Muestra de:                                 | <input type="checkbox"/> Caja de cambios      | <input type="checkbox"/> Cojinete plano       |
| <input type="checkbox"/> Aceite Circulante  | <input type="checkbox"/> Caja reductora       | <input type="checkbox"/> Rodamiento           |
| <input type="checkbox"/> Sistema hidráulico | <input type="checkbox"/> Extrusora            | <input type="checkbox"/> Cojinete de empuje   |
| <input type="checkbox"/> Bomba              | <input type="checkbox"/> Compresor Axial      | <input type="checkbox"/> Generador            |
| <input type="checkbox"/> Soplador           | <input type="checkbox"/> Compresor recip.     | <input type="checkbox"/> Aceite nuevo sin uso |
| <input type="checkbox"/> Turbina            | <input type="checkbox"/> Compresor a tornillo | <input type="checkbox"/> Otro _____           |

Filtro: Elemento/Profundidad/Fuera de Línea/Ninguno µm: \_\_\_\_\_

Nombre del aceite / fluido: \_\_\_\_\_

Fecha de la muestra: MM / DD / AA Capacidad: \_\_\_\_\_ L / Gal

Tiempo total en la unidad: \_\_\_\_\_ horas / dias / meses / años

Horas/KM de aceite: \_\_\_\_\_ Cambiado: Si / No / Filtrado

Horas/KM de filtro: \_\_\_\_\_ Reparado: Si / No / Limpiado

Comentarios:

Añadir pruebas: \_\_\_\_\_ 1000-200S

▲ coloque el formulario completado **dentro del paquete** (junto a las muestras)

▼ guardar para el seguimiento de esta muestra

▼ pegar en la **botella**



◀ escanear para rastrear la muestra

TAG o S/N:

\_\_\_\_\_  
Fecha de muestra:

LL10005040



LL10005040



DR.  
LANTOS  
**WEARCHECK**

escanear para completar *en línea*



LL10005041

Código de cliente: **LLP0007109**

Número de orden de trabajo: \_\_\_\_\_

▼ coloca la etiqueta de la máquina o completa esta información

ID de la unidad: \_\_\_\_\_ S/N: \_\_\_\_\_

Equipo Marca y Modelo: \_\_\_\_\_

- |   |   |   |
|---|---|---|
| Muestra de:                                 | <input type="checkbox"/> Caja de cambios      | <input type="checkbox"/> Cojinete plano       |
| <input type="checkbox"/> Aceite Circulante  | <input type="checkbox"/> Caja reductora       | <input type="checkbox"/> Rodamiento           |
| <input type="checkbox"/> Sistema hidráulico | <input type="checkbox"/> Extrusora            | <input type="checkbox"/> Cojinete de empuje   |
| <input type="checkbox"/> Bomba              | <input type="checkbox"/> Compresor Axial      | <input type="checkbox"/> Generador            |
| <input type="checkbox"/> Soplador           | <input type="checkbox"/> Compresor recip.     | <input type="checkbox"/> Aceite nuevo sin uso |
| <input type="checkbox"/> Turbina            | <input type="checkbox"/> Compresor a tornillo | <input type="checkbox"/> Otro _____           |

Filtro: Elemento/Profundidad/Fuera de Línea/Ninguno µm: \_\_\_\_\_

Nombre del aceite / fluido: \_\_\_\_\_

Fecha de la muestra: MM / DD / AA Capacidad: \_\_\_\_\_ L / Gal

Tiempo total en la unidad: \_\_\_\_\_ horas / dias / meses / años

Horas/KM de aceite: \_\_\_\_\_ Cambiado: Si / No / Filtrado

Horas/KM de filtro: \_\_\_\_\_ Reparado: Si / No / Limpiado

Comentarios:

Añadir pruebas: \_\_\_\_\_ 1000-200S

▲ coloque el formulario completado **dentro del paquete** (junto a las muestras)

▼ guardar para el seguimiento de esta muestra

▼ pegar en la **botella**



◀ escanear para rastrear la muestra

TAG o S/N:

\_\_\_\_\_  
Fecha de muestra:



LL10005041

LL10005041





DR.  
LANTOS  
WEARCHECK

escanear para completar *en línea*



LL10005042

Código de cliente: **LLP0007109**

Número de orden de trabajo: \_\_\_\_\_

▼ coloca la etiqueta de la máquina o completa esta información

ID de la unidad: \_\_\_\_\_ S/N: \_\_\_\_\_

Equipo Marca y Modelo: \_\_\_\_\_

- |   |   |   |
|---|---|---|
| Muestra de:                                 | <input type="checkbox"/> Caja de cambios      | <input type="checkbox"/> Cojinete plano       |
| <input type="checkbox"/> Aceite Circulante  | <input type="checkbox"/> Caja reductora       | <input type="checkbox"/> Rodamiento           |
| <input type="checkbox"/> Sistema hidráulico | <input type="checkbox"/> Extrusora            | <input type="checkbox"/> Cojinete de empuje   |
| <input type="checkbox"/> Bomba              | <input type="checkbox"/> Compresor Axial      | <input type="checkbox"/> Generador            |
| <input type="checkbox"/> Soplador           | <input type="checkbox"/> Compresor recip.     | <input type="checkbox"/> Aceite nuevo sin uso |
| <input type="checkbox"/> Turbina            | <input type="checkbox"/> Compresor a tornillo | <input type="checkbox"/> Otro _____           |

Filtro: Elemento/Profundidad/Fuera de Línea/Ninguno µm: \_\_\_\_\_

Nombre del aceite / fluido: \_\_\_\_\_

Fecha de la muestra: MM / DD / AA Capacidad: \_\_\_\_\_ L / Gal

Tiempo total en la unidad: \_\_\_\_\_ horas / dias / meses / años

Horas/KM de aceite: \_\_\_\_\_ Cambiado: Si / No / Filtrado

Horas/KM de filtro: \_\_\_\_\_ Reparado: Si / No / Limpiado

Comentarios:

Añadir pruebas: \_\_\_\_\_ 1000-200S

▲ coloque el formulario completado **dentro del paquete** (junto a las muestras)

▼ guardar para el seguimiento de esta muestra

▼ pegar en la **botella**




◀ escanear para rastrear la muestra

TAG o S/N:

\_\_\_\_\_  
Fecha de muestra:

LL10005042



LL10005042



DR.  
LANTOS  
**WEARCHECK**

escanear para completar *en línea*



LL10005043

Código de cliente: **LLP0007109**

Número de orden de trabajo: \_\_\_\_\_

▼ coloca la etiqueta de la máquina o completa esta información

ID de la unidad: \_\_\_\_\_ S/N: \_\_\_\_\_

Equipo Marca y Modelo: \_\_\_\_\_

- |   |   |   |
|---|---|---|
| Muestra de:                                 | <input type="checkbox"/> Caja de cambios      | <input type="checkbox"/> Cojinete plano       |
| <input type="checkbox"/> Aceite Circulante  | <input type="checkbox"/> Caja reductora       | <input type="checkbox"/> Rodamiento           |
| <input type="checkbox"/> Sistema hidráulico | <input type="checkbox"/> Extrusora            | <input type="checkbox"/> Cojinete de empuje   |
| <input type="checkbox"/> Bomba              | <input type="checkbox"/> Compresor Axial      | <input type="checkbox"/> Generador            |
| <input type="checkbox"/> Soplador           | <input type="checkbox"/> Compresor recip.     | <input type="checkbox"/> Aceite nuevo sin uso |
| <input type="checkbox"/> Turbina            | <input type="checkbox"/> Compresor a tornillo | <input type="checkbox"/> Otro _____           |

Filtro: Elemento/Profundidad/Fuera de Línea/Ninguno µm: \_\_\_\_\_

Nombre del aceite / fluido: \_\_\_\_\_

Fecha de la muestra: MM / DD / AA Capacidad: \_\_\_\_\_ L / Gal

Tiempo total en la unidad: \_\_\_\_\_ horas / dias / meses / años

Horas/KM de aceite: \_\_\_\_\_ Cambiado: Si / No / Filtrado

Horas/KM de filtro: \_\_\_\_\_ Reparado: Si / No / Limpiado

Comentarios:

Añadir pruebas: \_\_\_\_\_ 1000-200S

▲ coloque el formulario completado **dentro del paquete** (junto a las muestras)

▼ guardar para el seguimiento de esta muestra

▼ pegar en la **botella**




◀ escanear para rastrear la muestra

TAG o S/N:

\_\_\_\_\_  
Fecha de muestra:

LL10005043



LL10005043



DR.  
LANTOS  
WEARCHECK

escanear para completar *en línea*



LL10005044

Código de cliente: **LLP0007109**

Número de orden de trabajo: \_\_\_\_\_

▼ coloca la etiqueta de la máquina o completa esta información

ID de la unidad: \_\_\_\_\_ S/N: \_\_\_\_\_

Equipo Marca y Modelo: \_\_\_\_\_

- |   |   |   |
|---|---|---|
| Muestra de:                                 | <input type="checkbox"/> Caja de cambios      | <input type="checkbox"/> Cojinete plano       |
| <input type="checkbox"/> Aceite Circulante  | <input type="checkbox"/> Caja reductora       | <input type="checkbox"/> Rodamiento           |
| <input type="checkbox"/> Sistema hidráulico | <input type="checkbox"/> Extrusora            | <input type="checkbox"/> Cojinete de empuje   |
| <input type="checkbox"/> Bomba              | <input type="checkbox"/> Compresor Axial      | <input type="checkbox"/> Generador            |
| <input type="checkbox"/> Soplador           | <input type="checkbox"/> Compresor recip.     | <input type="checkbox"/> Aceite nuevo sin uso |
| <input type="checkbox"/> Turbina            | <input type="checkbox"/> Compresor a tornillo | <input type="checkbox"/> Otro _____           |

Filtro: Elemento/Profundidad/Fuera de Línea/Ninguno  $\mu$ m: \_\_\_\_\_

Nombre del aceite / fluido: \_\_\_\_\_

Fecha de la muestra: MM / DD / AA Capacidad: \_\_\_\_\_ L / Gal

Tiempo total en la unidad: \_\_\_\_\_ horas / dias / meses / años

Horas/KM de aceite: \_\_\_\_\_ Cambiado: Si / No / Filtrado

Horas/KM de filtro: \_\_\_\_\_ Reparado: Si / No / Limpiado

Comentarios:

Añadir pruebas: \_\_\_\_\_ 1000-200S

▲ coloque el formulario completado **dentro del paquete** (junto a las muestras)

▼ guardar para el seguimiento de esta muestra


▼ pegar en la **botella**



◀ escanear para rastrear la muestra

TAG o S/N:

\_\_\_\_\_  
Fecha de muestra:



LL10005044

LL10005044



DR.  
LANTOS  
**WEARCHECK**

escanear para completar *en línea*



LL10005045

Código de cliente: **LLP0007109**

Número de orden de trabajo: \_\_\_\_\_

▼ coloca la etiqueta de la máquina o completa esta información

ID de la unidad: \_\_\_\_\_ S/N: \_\_\_\_\_

Equipo Marca y Modelo: \_\_\_\_\_

- |   |   |   |
|---|---|---|
| Muestra de:                                 | <input type="checkbox"/> Caja de cambios      | <input type="checkbox"/> Cojinete plano       |
| <input type="checkbox"/> Aceite Circulante  | <input type="checkbox"/> Caja reductora       | <input type="checkbox"/> Rodamiento           |
| <input type="checkbox"/> Sistema hidráulico | <input type="checkbox"/> Extrusora            | <input type="checkbox"/> Cojinete de empuje   |
| <input type="checkbox"/> Bomba              | <input type="checkbox"/> Compresor Axial      | <input type="checkbox"/> Generador            |
| <input type="checkbox"/> Soplador           | <input type="checkbox"/> Compresor recip.     | <input type="checkbox"/> Aceite nuevo sin uso |
| <input type="checkbox"/> Turbina            | <input type="checkbox"/> Compresor a tornillo | <input type="checkbox"/> Otro _____           |

Filtro: Elemento/Profundidad/Fuera de Línea/Ninguno µm: \_\_\_\_\_

Nombre del aceite / fluido: \_\_\_\_\_

Fecha de la muestra: MM / DD / AA Capacidad: \_\_\_\_\_ L / Gal

Tiempo total en la unidad: \_\_\_\_\_ horas / dias / meses / años

Horas/KM de aceite: \_\_\_\_\_ Cambiado: Si / No / Filtrado

Horas/KM de filtro: \_\_\_\_\_ Reparado: Si / No / Limpiado

Comentarios:

Añadir pruebas: \_\_\_\_\_ 1000-200S

▲ coloque el formulario completado **dentro del paquete** (junto a las muestras)

▼ guardar para el seguimiento de esta muestra


▼ pegar en la **botella**



◀ escanear para rastrear la muestra

TAG o S/N:

\_\_\_\_\_  
Fecha de muestra:



LL10005045

LL10005045



DR.  
LANTOS  
**WEARCHECK**

escanear para completar *en línea*



LL10005046

Código de cliente: **LLP0007109**

Número de orden de trabajo: \_\_\_\_\_

▼ coloca la etiqueta de la máquina o completa esta información

ID de la unidad: \_\_\_\_\_ S/N: \_\_\_\_\_

Equipo Marca y Modelo: \_\_\_\_\_

- Muestra de:
- |   |   |   |
|---|---|---|
| <input type="checkbox"/> Aceite Circulante  | <input type="checkbox"/> Caja de cambios      | <input type="checkbox"/> Cojinete plano       |
| <input type="checkbox"/> Sistema hidráulico | <input type="checkbox"/> Caja reductora       | <input type="checkbox"/> Rodamiento           |
| <input type="checkbox"/> Bomba              | <input type="checkbox"/> Extrusora            | <input type="checkbox"/> Cojinete de empuje   |
| <input type="checkbox"/> Soplador           | <input type="checkbox"/> Compresor Axial      | <input type="checkbox"/> Generador            |
| <input type="checkbox"/> Turbina            | <input type="checkbox"/> Compresor recip.     | <input type="checkbox"/> Aceite nuevo sin uso |
|   | <input type="checkbox"/> Compresor a tornillo | <input type="checkbox"/> Otro _____           |

Filtro: Elemento/Profundidad/Fuera de Línea/Ninguno µm: \_\_\_\_\_

Nombre del aceite / fluido: \_\_\_\_\_

Fecha de la muestra: MM / DD / AA Capacidad: \_\_\_\_\_ L / Gal

Tiempo total en la unidad: \_\_\_\_\_ horas / dias / meses / años

Horas/KM de aceite: \_\_\_\_\_ Cambiado: Si / No / Filtrado

Horas/KM de filtro: \_\_\_\_\_ Reparado: Si / No / Limpiado

Comentarios:

Añadir pruebas: \_\_\_\_\_ 1000-200S

▲ coloque el formulario completado **dentro del paquete** (junto a las muestras)

▼ guardar para el seguimiento de esta muestra

▼ pegar en la **botella**



◀ escanear para rastrear la muestra

TAG o S/N:

\_\_\_\_\_

Fecha de muestra:

\_\_\_\_\_



LL10005046

LL10005046



DR.  
LANTOS  
WEARCHECK

escanear para completar *en línea*



LL10005047

Código de cliente: **LLP0007109**

Número de orden de trabajo: \_\_\_\_\_

▼ coloca la etiqueta de la máquina o completa esta información

ID de la unidad: \_\_\_\_\_ S/N: \_\_\_\_\_

Equipo Marca y Modelo: \_\_\_\_\_

- |   |   |   |
|---|---|---|
| Muestra de:                                 | <input type="checkbox"/> Caja de cambios      | <input type="checkbox"/> Cojinete plano       |
| <input type="checkbox"/> Aceite Circulante  | <input type="checkbox"/> Caja reductora       | <input type="checkbox"/> Rodamiento           |
| <input type="checkbox"/> Sistema hidráulico | <input type="checkbox"/> Extrusora            | <input type="checkbox"/> Cojinete de empuje   |
| <input type="checkbox"/> Bomba              | <input type="checkbox"/> Compresor Axial      | <input type="checkbox"/> Generador            |
| <input type="checkbox"/> Soplador           | <input type="checkbox"/> Compresor recip.     | <input type="checkbox"/> Aceite nuevo sin uso |
| <input type="checkbox"/> Turbina            | <input type="checkbox"/> Compresor a tornillo | <input type="checkbox"/> Otro _____           |

Filtro: Elemento/Profundidad/Fuera de Línea/Ninguno µm: \_\_\_\_\_

Nombre del aceite / fluido: \_\_\_\_\_

Fecha de la muestra: MM / DD / AA Capacidad: \_\_\_\_\_ L / Gal

Tiempo total en la unidad: \_\_\_\_\_ horas / dias / meses / años

Horas/KM de aceite: \_\_\_\_\_ Cambiado: Si / No / Filtrado

Horas/KM de filtro: \_\_\_\_\_ Reparado: Si / No / Limpiado

Comentarios:

Añadir pruebas: \_\_\_\_\_ 1000-200S

▲ coloque el formulario completado **dentro del paquete** (junto a las muestras)

▼ guardar para el seguimiento de esta muestra


▼ pegar en la **botella**



◀ escanear para rastrear la muestra

TAG o S/N:

\_\_\_\_\_  
Fecha de muestra:



LL10005047

LL10005047



DR.  
LANTOS  
**WEARCHECK**

escanear para completar *en línea*



LL10005048

Código de cliente: **LLP0007109**

Número de orden de trabajo: \_\_\_\_\_

▼ coloca la etiqueta de la máquina o completa esta información

ID de la unidad: \_\_\_\_\_ S/N: \_\_\_\_\_

Equipo Marca y Modelo: \_\_\_\_\_

- |   |   |   |
|---|---|---|
| Muestra de:                                 | <input type="checkbox"/> Caja de cambios      | <input type="checkbox"/> Cojinete plano       |
| <input type="checkbox"/> Aceite Circulante  | <input type="checkbox"/> Caja reductora       | <input type="checkbox"/> Rodamiento           |
| <input type="checkbox"/> Sistema hidráulico | <input type="checkbox"/> Extrusora            | <input type="checkbox"/> Cojinete de empuje   |
| <input type="checkbox"/> Bomba              | <input type="checkbox"/> Compresor Axial      | <input type="checkbox"/> Generador            |
| <input type="checkbox"/> Soplador           | <input type="checkbox"/> Compresor recip.     | <input type="checkbox"/> Aceite nuevo sin uso |
| <input type="checkbox"/> Turbina            | <input type="checkbox"/> Compresor a tornillo | <input type="checkbox"/> Otro _____           |

Filtro: Elemento/Profundidad/Fuera de Línea/Ninguno µm: \_\_\_\_\_

Nombre del aceite / fluido: \_\_\_\_\_

Fecha de la muestra: MM / DD / AA Capacidad: \_\_\_\_\_ L / Gal

Tiempo total en la unidad: \_\_\_\_\_ horas / dias / meses / años

Horas/KM de aceite: \_\_\_\_\_ Cambiado: Si / No / Filtrado

Horas/KM de filtro: \_\_\_\_\_ Reparado: Si / No / Limpiado

Comentarios:

Añadir pruebas: \_\_\_\_\_ 1000-200S

▲ coloque el formulario completado **dentro del paquete** (junto a las muestras)

▼ guardar para el seguimiento de esta muestra

▼ pegar en la **botella**



◀ escanear para rastrear la muestra


TAG o S/N:

\_\_\_\_\_

Fecha de muestra:

\_\_\_\_\_

LL10005048



LL10005048



DR.  
LANTOS  
**WEARCHECK**

escanear para completar *en línea*



LL10005049

Código de cliente: **LLP0007109**

Número de orden de trabajo: \_\_\_\_\_

▼ coloca la etiqueta de la máquina o completa esta información

ID de la unidad: \_\_\_\_\_ S/N: \_\_\_\_\_

Equipo Marca y Modelo: \_\_\_\_\_

- Muestra de:
- |   |   |   |
|---|---|---|
| <input type="checkbox"/> Aceite Circulante  | <input type="checkbox"/> Caja de cambios      | <input type="checkbox"/> Cojinete plano       |
| <input type="checkbox"/> Sistema hidráulico | <input type="checkbox"/> Caja reductora       | <input type="checkbox"/> Rodamiento           |
| <input type="checkbox"/> Bomba              | <input type="checkbox"/> Extrusora            | <input type="checkbox"/> Cojinete de empuje   |
| <input type="checkbox"/> Soplador           | <input type="checkbox"/> Compresor Axial      | <input type="checkbox"/> Generador            |
| <input type="checkbox"/> Turbina            | <input type="checkbox"/> Compresor recip.     | <input type="checkbox"/> Aceite nuevo sin uso |
|   | <input type="checkbox"/> Compresor a tornillo | <input type="checkbox"/> Otro _____           |

Filtro: Elemento/Profundidad/Fuera de Línea/Ninguno µm: \_\_\_\_\_

Nombre del aceite / fluido: \_\_\_\_\_

Fecha de la muestra: MM / DD / AA Capacidad: \_\_\_\_\_ L / Gal

Tiempo total en la unidad: \_\_\_\_\_ horas / dias / meses / años

Horas/KM de aceite: \_\_\_\_\_ Cambiado: Si / No / Filtrado

Horas/KM de filtro: \_\_\_\_\_ Reparado: Si / No / Limpiado

Comentarios:

Añadir pruebas: \_\_\_\_\_ 1000-200S

▲ coloque el formulario completado **dentro del paquete** (junto a las muestras)

▼ guardar para el seguimiento de esta muestra


▼ pegar en la **botella**



◀ escanear para rastrear la muestra

TAG o S/N:

\_\_\_\_\_  
Fecha de muestra:



LL10005049

LL10005049





DR.  
LANTOS  
**WEARCHECK**

escanear para completar *en línea*



LL10005050

Código de cliente: **LLP0007109**

Número de orden de trabajo: \_\_\_\_\_

▼ coloca la etiqueta de la máquina o completa esta información

ID de la unidad: \_\_\_\_\_ S/N: \_\_\_\_\_

Equipo Marca y Modelo: \_\_\_\_\_

- |   |   |   |
|---|---|---|
| Muestra de:                                 | <input type="checkbox"/> Caja de cambios      | <input type="checkbox"/> Cojinete plano       |
| <input type="checkbox"/> Aceite Circulante  | <input type="checkbox"/> Caja reductora       | <input type="checkbox"/> Rodamiento           |
| <input type="checkbox"/> Sistema hidráulico | <input type="checkbox"/> Extrusora            | <input type="checkbox"/> Cojinete de empuje   |
| <input type="checkbox"/> Bomba              | <input type="checkbox"/> Compresor Axial      | <input type="checkbox"/> Generador            |
| <input type="checkbox"/> Soplador           | <input type="checkbox"/> Compresor recip.     | <input type="checkbox"/> Aceite nuevo sin uso |
| <input type="checkbox"/> Turbina            | <input type="checkbox"/> Compresor a tornillo | <input type="checkbox"/> Otro _____           |

Filtro: Elemento/Profundidad/Fuera de Línea/Ninguno µm: \_\_\_\_\_

Nombre del aceite / fluido: \_\_\_\_\_

Fecha de la muestra: MM / DD / AA Capacidad: \_\_\_\_\_ L / Gal

Tiempo total en la unidad: \_\_\_\_\_ horas / dias / meses / años

Horas/KM de aceite: \_\_\_\_\_ Cambiado: Si / No / Filtrado

Horas/KM de filtro: \_\_\_\_\_ Reparado: Si / No / Limpiado

Comentarios:

Añadir pruebas: \_\_\_\_\_ 1000-200S

▲ coloque el formulario completado **dentro del paquete** (junto a las muestras)

▼ guardar para el seguimiento de esta muestra


▼ pegar en la **botella**



◀ escanear para rastrear la muestra

TAG o S/N:

\_\_\_\_\_  
Fecha de muestra:



LL10005050

LL10005050



DR.  
LANTOS  
WEARCHECK

escanear para completar *en línea*



LL10005051

Código de cliente: **LLP0007109**

Número de orden de trabajo: \_\_\_\_\_

▼ coloca la etiqueta de la máquina o completa esta información

ID de la unidad: \_\_\_\_\_ S/N: \_\_\_\_\_

Equipo Marca y Modelo: \_\_\_\_\_

- Muestra de:
- |   |   |   |
|---|---|---|
| <input type="checkbox"/> Aceite Circulante  | <input type="checkbox"/> Caja de cambios      | <input type="checkbox"/> Cojinete plano       |
| <input type="checkbox"/> Sistema hidráulico | <input type="checkbox"/> Caja reductora       | <input type="checkbox"/> Rodamiento           |
| <input type="checkbox"/> Bomba              | <input type="checkbox"/> Extrusora            | <input type="checkbox"/> Cojinete de empuje   |
| <input type="checkbox"/> Soplador           | <input type="checkbox"/> Compresor Axial      | <input type="checkbox"/> Generador            |
| <input type="checkbox"/> Turbina            | <input type="checkbox"/> Compresor recip.     | <input type="checkbox"/> Aceite nuevo sin uso |
|   | <input type="checkbox"/> Compresor a tornillo | <input type="checkbox"/> Otro _____           |

Filtro: Elemento/Profundidad/Fuera de Línea/Ninguno µm: \_\_\_\_\_

Nombre del aceite / fluido: \_\_\_\_\_

Fecha de la muestra: MM / DD / AA Capacidad: \_\_\_\_\_ L / Gal

Tiempo total en la unidad: \_\_\_\_\_ horas / dias / meses / años

Horas/KM de aceite: \_\_\_\_\_ Cambiado: Si / No / Filtrado

Horas/KM de filtro: \_\_\_\_\_ Reparado: Si / No / Limpiado

Comentarios:

Añadir pruebas: \_\_\_\_\_ 1000-200S

▲ coloque el formulario completado **dentro del paquete** (junto a las muestras)

▼ guardar para el seguimiento de esta muestra

▼ pegar en la **botella**




◀ escanear para rastrear la muestra

TAG o S/N:

\_\_\_\_\_  
Fecha de muestra:

LL10005051



LL10005051



DR.  
LANTOS  
WEARCHECK

escanear para completar *en línea*



LL10005052

Código de cliente: **LLP0007109**

Número de orden de trabajo: \_\_\_\_\_

▼ coloca la etiqueta de la máquina o completa esta información

ID de la unidad: \_\_\_\_\_ S/N: \_\_\_\_\_

Equipo Marca y Modelo: \_\_\_\_\_

- Muestra de:
- |   |   |   |
|---|---|---|
| <input type="checkbox"/> Aceite Circulante  | <input type="checkbox"/> Caja de cambios      | <input type="checkbox"/> Cojinete plano       |
| <input type="checkbox"/> Sistema hidráulico | <input type="checkbox"/> Caja reductora       | <input type="checkbox"/> Rodamiento           |
| <input type="checkbox"/> Bomba              | <input type="checkbox"/> Extrusora            | <input type="checkbox"/> Cojinete de empuje   |
| <input type="checkbox"/> Soplador           | <input type="checkbox"/> Compresor Axial      | <input type="checkbox"/> Generador            |
| <input type="checkbox"/> Turbina            | <input type="checkbox"/> Compresor recip.     | <input type="checkbox"/> Aceite nuevo sin uso |
|   | <input type="checkbox"/> Compresor a tornillo | <input type="checkbox"/> Otro _____           |

Filtro: Elemento/Profundidad/Fuera de Línea/Ninguno µm: \_\_\_\_\_

Nombre del aceite / fluido: \_\_\_\_\_

Fecha de la muestra: MM / DD / AA Capacidad: \_\_\_\_\_ L / Gal

Tiempo total en la unidad: \_\_\_\_\_ horas / dias / meses / años

Horas/KM de aceite: \_\_\_\_\_ Cambiado: Si / No / Filtrado

Horas/KM de filtro: \_\_\_\_\_ Reparado: Si / No / Limpiado

Comentarios:

Añadir pruebas: \_\_\_\_\_ 1000-200S

▲ coloque el formulario completado **dentro del paquete** (junto a las muestras)

▼ guardar para el seguimiento de esta muestra

▼ pegar en la **botella**




◀ escanear para rastrear la muestra

TAG o S/N:

\_\_\_\_\_  
Fecha de muestra:

LL10005052



LL10005052



DR.  
LANTOS  
**WEARCHECK**

escanear para completar *en línea*



LL10005053

Código de cliente: **LLP0007109**

Número de orden de trabajo: \_\_\_\_\_

▼ coloca la etiqueta de la máquina o completa esta información

ID de la unidad: \_\_\_\_\_ S/N: \_\_\_\_\_

Equipo Marca y Modelo: \_\_\_\_\_

- |   |   |   |
|---|---|---|
| Muestra de:                                 | <input type="checkbox"/> Caja de cambios      | <input type="checkbox"/> Cojinete plano       |
| <input type="checkbox"/> Aceite Circulante  | <input type="checkbox"/> Caja reductora       | <input type="checkbox"/> Rodamiento           |
| <input type="checkbox"/> Sistema hidráulico | <input type="checkbox"/> Extrusora            | <input type="checkbox"/> Cojinete de empuje   |
| <input type="checkbox"/> Bomba              | <input type="checkbox"/> Compresor Axial      | <input type="checkbox"/> Generador            |
| <input type="checkbox"/> Soplador           | <input type="checkbox"/> Compresor recip.     | <input type="checkbox"/> Aceite nuevo sin uso |
| <input type="checkbox"/> Turbina            | <input type="checkbox"/> Compresor a tornillo | <input type="checkbox"/> Otro _____           |

Filtro: Elemento/Profundidad/Fuera de Línea/Ninguno µm: \_\_\_\_\_

Nombre del aceite / fluido: \_\_\_\_\_

Fecha de la muestra: MM / DD / AA Capacidad: \_\_\_\_\_ L / Gal

Tiempo total en la unidad: \_\_\_\_\_ horas / dias / meses / años

Horas/KM de aceite: \_\_\_\_\_ Cambiado: Si / No / Filtrado

Horas/KM de filtro: \_\_\_\_\_ Reparado: Si / No / Limpiado

Comentarios:

Añadir pruebas: \_\_\_\_\_ 1000-200S

▲ coloque el formulario completado **dentro del paquete** (junto a las muestras)

▼ guardar para el seguimiento de esta muestra

▼ pegar en la **botella**



◀ escanear para rastrear la muestra

TAG o S/N:

\_\_\_\_\_  
Fecha de muestra:



LL10005053

LL10005053



DR.  
LANTOS  
WEARCHECK

escanear para completar *en línea*



LL10005054

Código de cliente: **LLP0007109**

Número de orden de trabajo: \_\_\_\_\_

▼ coloca la etiqueta de la máquina o completa esta información

ID de la unidad: \_\_\_\_\_ S/N: \_\_\_\_\_

Equipo Marca y Modelo: \_\_\_\_\_

- |   |   |   |
|---|---|---|
| Muestra de:                                 | <input type="checkbox"/> Caja de cambios      | <input type="checkbox"/> Cojinete plano       |
| <input type="checkbox"/> Aceite Circulante  | <input type="checkbox"/> Caja reductora       | <input type="checkbox"/> Rodamiento           |
| <input type="checkbox"/> Sistema hidráulico | <input type="checkbox"/> Extrusora            | <input type="checkbox"/> Cojinete de empuje   |
| <input type="checkbox"/> Bomba              | <input type="checkbox"/> Compresor Axial      | <input type="checkbox"/> Generador            |
| <input type="checkbox"/> Soplador           | <input type="checkbox"/> Compresor recip.     | <input type="checkbox"/> Aceite nuevo sin uso |
| <input type="checkbox"/> Turbina            | <input type="checkbox"/> Compresor a tornillo | <input type="checkbox"/> Otro _____           |

Filtro: Elemento/Profundidad/Fuera de Línea/Ninguno µm: \_\_\_\_\_

Nombre del aceite / fluido: \_\_\_\_\_

Fecha de la muestra: MM / DD / AA Capacidad: \_\_\_\_\_ L / Gal

Tiempo total en la unidad: \_\_\_\_\_ horas / dias / meses / años

Horas/KM de aceite: \_\_\_\_\_ Cambiado: Si / No / Filtrado

Horas/KM de filtro: \_\_\_\_\_ Reparado: Si / No / Limpiado

Comentarios:

Añadir pruebas: \_\_\_\_\_ 1000-200S

▲ coloque el formulario completado **dentro del paquete** (junto a las muestras)

▼ guardar para el seguimiento de esta muestra

▼ pegar en la **botella**



◀ escanear para rastrear la muestra

TAG o S/N:

\_\_\_\_\_

Fecha de muestra:

\_\_\_\_\_

LL10005054



LL10005054



DR.  
LANTOS  
WEARCHECK

escanear para completar *en línea*



LL10005055

Código de cliente: **LLP0007109**

Número de orden de trabajo: \_\_\_\_\_

▼ coloca la etiqueta de la máquina o completa esta información

ID de la unidad: \_\_\_\_\_ S/N: \_\_\_\_\_

Equipo Marca y Modelo: \_\_\_\_\_

- |   |   |   |
|---|---|---|
| Muestra de:                                 | <input type="checkbox"/> Caja de cambios      | <input type="checkbox"/> Cojinete plano       |
| <input type="checkbox"/> Aceite Circulante  | <input type="checkbox"/> Caja reductora       | <input type="checkbox"/> Rodamiento           |
| <input type="checkbox"/> Sistema hidráulico | <input type="checkbox"/> Extrusora            | <input type="checkbox"/> Cojinete de empuje   |
| <input type="checkbox"/> Bomba              | <input type="checkbox"/> Compresor Axial      | <input type="checkbox"/> Generador            |
| <input type="checkbox"/> Soplador           | <input type="checkbox"/> Compresor recip.     | <input type="checkbox"/> Aceite nuevo sin uso |
| <input type="checkbox"/> Turbina            | <input type="checkbox"/> Compresor a tornillo | <input type="checkbox"/> Otro _____           |

Filtro: Elemento/Profundidad/Fuera de Línea/Ninguno µm: \_\_\_\_\_

Nombre del aceite / fluido: \_\_\_\_\_

Fecha de la muestra: MM / DD / AA Capacidad: \_\_\_\_\_ L / Gal

Tiempo total en la unidad: \_\_\_\_\_ horas / dias / meses / años

Horas/KM de aceite: \_\_\_\_\_ Cambiado: Si / No / Filtrado

Horas/KM de filtro: \_\_\_\_\_ Reparado: Si / No / Limpiado

Comentarios:

Añadir pruebas: \_\_\_\_\_ 1000-200S

▲ coloque el formulario completado **dentro del paquete** (junto a las muestras)

▼ guardar para el seguimiento de esta muestra

▼ pegar en la **botella**




◀ escanear para rastrear la muestra

TAG o S/N:

\_\_\_\_\_  
Fecha de muestra:

LL10005055



LL10005055



DR.  
LANTOS  
**WEARCHECK**

escanear para completar *en línea*



LL10005056

Código de cliente: **LLP0007109**

Número de orden de trabajo: \_\_\_\_\_

▼ coloca la etiqueta de la máquina o completa esta información

ID de la unidad: \_\_\_\_\_ S/N: \_\_\_\_\_

Equipo Marca y Modelo: \_\_\_\_\_

- |   |   |   |
|---|---|---|
| Muestra de:                                 | <input type="checkbox"/> Caja de cambios      | <input type="checkbox"/> Cojinete plano       |
| <input type="checkbox"/> Aceite Circulante  | <input type="checkbox"/> Caja reductora       | <input type="checkbox"/> Rodamiento           |
| <input type="checkbox"/> Sistema hidráulico | <input type="checkbox"/> Extrusora            | <input type="checkbox"/> Cojinete de empuje   |
| <input type="checkbox"/> Bomba              | <input type="checkbox"/> Compresor Axial      | <input type="checkbox"/> Generador            |
| <input type="checkbox"/> Soplador           | <input type="checkbox"/> Compresor recip.     | <input type="checkbox"/> Aceite nuevo sin uso |
| <input type="checkbox"/> Turbina            | <input type="checkbox"/> Compresor a tornillo | <input type="checkbox"/> Otro _____           |

Filtro: Elemento/Profundidad/Fuera de Línea/Ninguno µm: \_\_\_\_\_

Nombre del aceite / fluido: \_\_\_\_\_

Fecha de la muestra: MM / DD / AA Capacidad: \_\_\_\_\_ L / Gal

Tiempo total en la unidad: \_\_\_\_\_ horas / dias / meses / años

Horas/KM de aceite: \_\_\_\_\_ Cambiado: Si / No / Filtrado

Horas/KM de filtro: \_\_\_\_\_ Reparado: Si / No / Limpiado

Comentarios:

Añadir pruebas: \_\_\_\_\_ 1000-200S

▲ coloque el formulario completado **dentro del paquete** (junto a las muestras)

▼ guardar para el seguimiento de esta muestra

▼ pegar en la **botella**



◀ escanear para rastrear la muestra

TAG o S/N:

\_\_\_\_\_

Fecha de muestra:

\_\_\_\_\_



LL10005056

LL10005056



DR.  
LANTOS  
**WEARCHECK**

escanear para completar *en línea*



**LL10005057**

Código de cliente: **LLP0007109**

Número de orden de trabajo: \_\_\_\_\_

▼ coloca la etiqueta de la máquina o completa esta información

ID de la unidad: \_\_\_\_\_ S/N: \_\_\_\_\_

Equipo Marca y Modelo: \_\_\_\_\_

- |   |   |   |
|---|---|---|
| Muestra de:                                 | <input type="checkbox"/> Caja de cambios      | <input type="checkbox"/> Cojinete plano       |
| <input type="checkbox"/> Aceite Circulante  | <input type="checkbox"/> Caja reductora       | <input type="checkbox"/> Rodamiento           |
| <input type="checkbox"/> Sistema hidráulico | <input type="checkbox"/> Extrusora            | <input type="checkbox"/> Cojinete de empuje   |
| <input type="checkbox"/> Bomba              | <input type="checkbox"/> Compresor Axial      | <input type="checkbox"/> Generador            |
| <input type="checkbox"/> Soplador           | <input type="checkbox"/> Compresor recip.     | <input type="checkbox"/> Aceite nuevo sin uso |
| <input type="checkbox"/> Turbina            | <input type="checkbox"/> Compresor a tornillo | <input type="checkbox"/> Otro _____           |

Filtro: Elemento/Profundidad/Fuera de Línea/Ninguno µm: \_\_\_\_\_

Nombre del aceite / fluido: \_\_\_\_\_

Fecha de la muestra: MM / DD / AA Capacidad: \_\_\_\_\_ L / Gal

Tiempo total en la unidad: \_\_\_\_\_ horas / dias / meses / años

Horas/KM de aceite: \_\_\_\_\_ Cambiado: Si / No / Filtrado

Horas/KM de filtro: \_\_\_\_\_ Reparado: Si / No / Limpiado

Comentarios:

Añadir pruebas: \_\_\_\_\_ 1000-200S

▲ coloque el formulario completado **dentro del paquete** (junto a las muestras)

▼ guardar para el seguimiento de esta muestra

▼ pegar en la **botella**




◀ escanear para rastrear la muestra

TAG o S/N:

\_\_\_\_\_  
Fecha de muestra:

**LL10005057**



**LL10005057**





DR.  
LANTOS  
**WEARCHECK**

escanear para completar *en línea*



**LL10005058**

Código de cliente: **LLP0007109**

Número de orden de trabajo: \_\_\_\_\_

▼ coloca la etiqueta de la máquina o completa esta información

ID de la unidad: \_\_\_\_\_ S/N: \_\_\_\_\_

Equipo Marca y Modelo: \_\_\_\_\_

- |   |   |   |
|---|---|---|
| Muestra de:                                 | <input type="checkbox"/> Caja de cambios      | <input type="checkbox"/> Cojinete plano       |
| <input type="checkbox"/> Aceite Circulante  | <input type="checkbox"/> Caja reductora       | <input type="checkbox"/> Rodamiento           |
| <input type="checkbox"/> Sistema hidráulico | <input type="checkbox"/> Extrusora            | <input type="checkbox"/> Cojinete de empuje   |
| <input type="checkbox"/> Bomba              | <input type="checkbox"/> Compresor Axial      | <input type="checkbox"/> Generador            |
| <input type="checkbox"/> Soplador           | <input type="checkbox"/> Compresor recip.     | <input type="checkbox"/> Aceite nuevo sin uso |
| <input type="checkbox"/> Turbina            | <input type="checkbox"/> Compresor a tornillo | <input type="checkbox"/> Otro _____           |

Filtro: Elemento/Profundidad/Fuera de Línea/Ninguno µm: \_\_\_\_\_

Nombre del aceite / fluido: \_\_\_\_\_

Fecha de la muestra: MM / DD / AA Capacidad: \_\_\_\_\_ L / Gal

Tiempo total en la unidad: \_\_\_\_\_ horas / dias / meses / años

Horas/KM de aceite: \_\_\_\_\_ Cambiado: Si / No / Filtrado

Horas/KM de filtro: \_\_\_\_\_ Reparado: Si / No / Limpiado

Comentarios:

Añadir pruebas: \_\_\_\_\_ 1000-200S

▲ coloque el formulario completado **dentro del paquete** (junto a las muestras)

▼ guardar para el seguimiento de esta muestra

▼ pegar en la **botella**




◀ escanear para rastrear la muestra

TAG o S/N:

\_\_\_\_\_  
Fecha de muestra:

**LL10005058**



**LL10005058**



DR.  
LANTOS  
**WEARCHECK**

escanear para completar *en línea*



**LL10005059**

Código de cliente: **LLP0007109**

Número de orden de trabajo: \_\_\_\_\_

▼ coloca la etiqueta de la máquina o completa esta información

ID de la unidad: \_\_\_\_\_ S/N: \_\_\_\_\_

Equipo Marca y Modelo: \_\_\_\_\_

- Muestra de:
- |   |   |   |
|---|---|---|
| <input type="checkbox"/> Aceite Circulante  | <input type="checkbox"/> Caja de cambios      | <input type="checkbox"/> Cojinete plano       |
| <input type="checkbox"/> Sistema hidráulico | <input type="checkbox"/> Caja reductora       | <input type="checkbox"/> Rodamiento           |
| <input type="checkbox"/> Bomba              | <input type="checkbox"/> Extrusora            | <input type="checkbox"/> Cojinete de empuje   |
| <input type="checkbox"/> Soplador           | <input type="checkbox"/> Compresor Axial      | <input type="checkbox"/> Generador            |
| <input type="checkbox"/> Turbina            | <input type="checkbox"/> Compresor recip.     | <input type="checkbox"/> Aceite nuevo sin uso |
|   | <input type="checkbox"/> Compresor a tornillo | <input type="checkbox"/> Otro _____           |

Filtro: Elemento/Profundidad/Fuera de Línea/Ninguno µm: \_\_\_\_\_

Nombre del aceite / fluido: \_\_\_\_\_

Fecha de la muestra: MM / DD / AA Capacidad: \_\_\_\_\_ L / Gal

Tiempo total en la unidad: \_\_\_\_\_ horas / dias / meses / años

Horas/KM de aceite: \_\_\_\_\_ Cambiado: Si / No / Filtrado

Horas/KM de filtro: \_\_\_\_\_ Reparado: Si / No / Limpiado

Comentarios:

Añadir pruebas: \_\_\_\_\_ 1000-200S

▲ coloque el formulario completado **dentro del paquete** (junto a las muestras)

▼ guardar para el seguimiento de esta muestra

▼ pegar en la **botella**




◀ escanear para rastrear la muestra

TAG o S/N:

\_\_\_\_\_  
Fecha de muestra:

**LL10005059**



**LL10005059**



DR.  
LANTOS  
**WEARCHECK**

escanear para completar *en línea*



LL10005060

Código de cliente: **LLP0007109**

Número de orden de trabajo: \_\_\_\_\_

▼ coloca la etiqueta de la máquina o completa esta información

ID de la unidad: \_\_\_\_\_ S/N: \_\_\_\_\_

Equipo Marca y Modelo: \_\_\_\_\_

- |   |   |   |
|---|---|---|
| Muestra de:                                 | <input type="checkbox"/> Caja de cambios      | <input type="checkbox"/> Cojinete plano       |
| <input type="checkbox"/> Aceite Circulante  | <input type="checkbox"/> Caja reductora       | <input type="checkbox"/> Rodamiento           |
| <input type="checkbox"/> Sistema hidráulico | <input type="checkbox"/> Extrusora            | <input type="checkbox"/> Cojinete de empuje   |
| <input type="checkbox"/> Bomba              | <input type="checkbox"/> Compresor Axial      | <input type="checkbox"/> Generador            |
| <input type="checkbox"/> Soplador           | <input type="checkbox"/> Compresor recip.     | <input type="checkbox"/> Aceite nuevo sin uso |
| <input type="checkbox"/> Turbina            | <input type="checkbox"/> Compresor a tornillo | <input type="checkbox"/> Otro _____           |

Filtro: Elemento/Profundidad/Fuera de Línea/Ninguno µm: \_\_\_\_\_

Nombre del aceite / fluido: \_\_\_\_\_

Fecha de la muestra: MM / DD / AA Capacidad: \_\_\_\_\_ L / Gal

Tiempo total en la unidad: \_\_\_\_\_ horas / dias / meses / años

Horas/KM de aceite: \_\_\_\_\_ Cambiado: Si / No / Filtrado

Horas/KM de filtro: \_\_\_\_\_ Reparado: Si / No / Limpiado

Comentarios:

Añadir pruebas: \_\_\_\_\_ 1000-200S

▲ coloque el formulario completado **dentro del paquete** (junto a las muestras)

▼ guardar para el seguimiento de esta muestra


▼ pegar en la **botella**



◀ escanear para rastrear la muestra

TAG o S/N:

\_\_\_\_\_  
Fecha de muestra:



LL10005060

LL10005060



DR.  
LANTOS  
WEARCHECK

escanear para completar *en línea*



LL10005061

Código de cliente: **LLP0007109**

Número de orden de trabajo: \_\_\_\_\_

▼ coloca la etiqueta de la máquina o completa esta información

ID de la unidad: \_\_\_\_\_ S/N: \_\_\_\_\_

Equipo Marca y Modelo: \_\_\_\_\_

- |   |   |   |
|---|---|---|
| Muestra de:                                 | <input type="checkbox"/> Caja de cambios      | <input type="checkbox"/> Cojinete plano       |
| <input type="checkbox"/> Aceite Circulante  | <input type="checkbox"/> Caja reductora       | <input type="checkbox"/> Rodamiento           |
| <input type="checkbox"/> Sistema hidráulico | <input type="checkbox"/> Extrusora            | <input type="checkbox"/> Cojinete de empuje   |
| <input type="checkbox"/> Bomba              | <input type="checkbox"/> Compresor Axial      | <input type="checkbox"/> Generador            |
| <input type="checkbox"/> Soplador           | <input type="checkbox"/> Compresor recip.     | <input type="checkbox"/> Aceite nuevo sin uso |
| <input type="checkbox"/> Turbina            | <input type="checkbox"/> Compresor a tornillo | <input type="checkbox"/> Otro _____           |

Filtro: Elemento/Profundidad/Fuera de Línea/Ninguno µm: \_\_\_\_\_

Nombre del aceite / fluido: \_\_\_\_\_

Fecha de la muestra: MM / DD / AA Capacidad: \_\_\_\_\_ L / Gal

Tiempo total en la unidad: \_\_\_\_\_ horas / dias / meses / años

Horas/KM de aceite: \_\_\_\_\_ Cambiado: Si / No / Filtrado

Horas/KM de filtro: \_\_\_\_\_ Reparado: Si / No / Limpiado

Comentarios:

Añadir pruebas: \_\_\_\_\_ 1000-200S

▲ coloque el formulario completado **dentro del paquete** (junto a las muestras)

▼ guardar para el seguimiento de esta muestra

▼ pegar en la **botella**



◀ escanear para rastrear la muestra

TAG o S/N:

\_\_\_\_\_  
Fecha de muestra:

LL10005061



LL10005061



DR.  
LANTOS  
**WEARCHECK**

escanear para completar *en línea*



LL10005062

Código de cliente: **LLP0007109**

Número de orden de trabajo: \_\_\_\_\_

▼ coloca la etiqueta de la máquina o completa esta información

ID de la unidad: \_\_\_\_\_ S/N: \_\_\_\_\_

Equipo Marca y Modelo: \_\_\_\_\_

- |   |   |   |
|---|---|---|
| Muestra de:                                 | <input type="checkbox"/> Caja de cambios      | <input type="checkbox"/> Cojinete plano       |
| <input type="checkbox"/> Aceite Circulante  | <input type="checkbox"/> Caja reductora       | <input type="checkbox"/> Rodamiento           |
| <input type="checkbox"/> Sistema hidráulico | <input type="checkbox"/> Extrusora            | <input type="checkbox"/> Cojinete de empuje   |
| <input type="checkbox"/> Bomba              | <input type="checkbox"/> Compresor Axial      | <input type="checkbox"/> Generador            |
| <input type="checkbox"/> Soplador           | <input type="checkbox"/> Compresor recip.     | <input type="checkbox"/> Aceite nuevo sin uso |
| <input type="checkbox"/> Turbina            | <input type="checkbox"/> Compresor a tornillo | <input type="checkbox"/> Otro _____           |

Filtro: Elemento/Profundidad/Fuera de Línea/Ninguno µm: \_\_\_\_\_

Nombre del aceite / fluido: \_\_\_\_\_

Fecha de la muestra: MM / DD / AA Capacidad: \_\_\_\_\_ L / Gal

Tiempo total en la unidad: \_\_\_\_\_ horas / dias / meses / años

Horas/KM de aceite: \_\_\_\_\_ Cambiado: Si / No / Filtrado

Horas/KM de filtro: \_\_\_\_\_ Reparado: Si / No / Limpiado

Comentarios:

Añadir pruebas: \_\_\_\_\_ 1000-200S

▲ coloque el formulario completado **dentro del paquete** (junto a las muestras)

▼ guardar para el seguimiento de esta muestra

▼ pegar en la **botella**



◀ escanear para rastrear la muestra

TAG o S/N:

\_\_\_\_\_  
Fecha de muestra:



LL10005062

LL10005062



DR.  
LANTOS  
WEARCHECK

escanear para completar *en línea*



LL10005063

Código de cliente: **LLP0007109**

Número de orden de trabajo: \_\_\_\_\_

▼ coloca la etiqueta de la máquina o completa esta información

ID de la unidad: \_\_\_\_\_ S/N: \_\_\_\_\_

Equipo Marca y Modelo: \_\_\_\_\_

- Muestra de:
- |   |   |   |
|---|---|---|
| <input type="checkbox"/> Aceite Circulante  | <input type="checkbox"/> Caja de cambios      | <input type="checkbox"/> Cojinete plano       |
| <input type="checkbox"/> Sistema hidráulico | <input type="checkbox"/> Caja reductora       | <input type="checkbox"/> Rodamiento           |
| <input type="checkbox"/> Bomba              | <input type="checkbox"/> Extrusora            | <input type="checkbox"/> Cojinete de empuje   |
| <input type="checkbox"/> Soplador           | <input type="checkbox"/> Compresor Axial      | <input type="checkbox"/> Generador            |
| <input type="checkbox"/> Turbina            | <input type="checkbox"/> Compresor recip.     | <input type="checkbox"/> Aceite nuevo sin uso |
|   | <input type="checkbox"/> Compresor a tornillo | <input type="checkbox"/> Otro _____           |

Filtro: Elemento/Profundidad/Fuera de Línea/Ninguno µm: \_\_\_\_\_

Nombre del aceite / fluido: \_\_\_\_\_

Fecha de la muestra: MM / DD / AA Capacidad: \_\_\_\_\_ L / Gal

Tiempo total en la unidad: \_\_\_\_\_ horas / dias / meses / años

Horas/KM de aceite: \_\_\_\_\_ Cambiado: Si / No / Filtrado

Horas/KM de filtro: \_\_\_\_\_ Reparado: Si / No / Limpiado

Comentarios:

Añadir pruebas: \_\_\_\_\_ 1000-200S

▲ coloque el formulario completado **dentro del paquete** (junto a las muestras)

▼ guardar para el seguimiento de esta muestra

▼ pegar en la **botella**




◀ escanear para rastrear la muestra

TAG o S/N:

\_\_\_\_\_  
Fecha de muestra:

LL10005063



LL10005063



DR.  
LANTOS  
**WEARCHECK**

escanear para completar *en línea*



**LL10005064**

Código de cliente: **LLP0007109**

Número de orden de trabajo: \_\_\_\_\_

▼ coloca la etiqueta de la máquina o completa esta información

ID de la unidad: \_\_\_\_\_ S/N: \_\_\_\_\_

Equipo Marca y Modelo: \_\_\_\_\_

- |   |   |   |
|---|---|---|
| Muestra de:                                 | <input type="checkbox"/> Caja de cambios      | <input type="checkbox"/> Cojinete plano       |
| <input type="checkbox"/> Aceite Circulante  | <input type="checkbox"/> Caja reductora       | <input type="checkbox"/> Rodamiento           |
| <input type="checkbox"/> Sistema hidráulico | <input type="checkbox"/> Extrusora            | <input type="checkbox"/> Cojinete de empuje   |
| <input type="checkbox"/> Bomba              | <input type="checkbox"/> Compresor Axial      | <input type="checkbox"/> Generador            |
| <input type="checkbox"/> Soplador           | <input type="checkbox"/> Compresor recip.     | <input type="checkbox"/> Aceite nuevo sin uso |
| <input type="checkbox"/> Turbina            | <input type="checkbox"/> Compresor a tornillo | <input type="checkbox"/> Otro _____           |

Filtro: Elemento/Profundidad/Fuera de Línea/Ninguno µm: \_\_\_\_\_

Nombre del aceite / fluido: \_\_\_\_\_

Fecha de la muestra: MM / DD / AA Capacidad: \_\_\_\_\_ L / Gal

Tiempo total en la unidad: \_\_\_\_\_ horas / dias / meses / años

Horas/KM de aceite: \_\_\_\_\_ Cambiado: Si / No / Filtrado

Horas/KM de filtro: \_\_\_\_\_ Reparado: Si / No / Limpiado

Comentarios:

Añadir pruebas: \_\_\_\_\_ 1000-200S

▲ coloque el formulario completado **dentro del paquete** (junto a las muestras)

▼ guardar para el seguimiento de esta muestra

▼ pegar en la **botella**




◀ escanear para rastrear la muestra

TAG o S/N:

\_\_\_\_\_  
Fecha de muestra:

**LL10005064**



**LL10005064**



DR.  
LANTOS  
**WEARCHECK**

escanear para completar *en línea*



LL10005065

Código de cliente: **LLP0007109**

Número de orden de trabajo: \_\_\_\_\_

▼ coloca la etiqueta de la máquina o completa esta información

ID de la unidad: \_\_\_\_\_ S/N: \_\_\_\_\_

Equipo Marca y Modelo: \_\_\_\_\_

- |   |   |   |
|---|---|---|
| Muestra de:                                 | <input type="checkbox"/> Caja de cambios      | <input type="checkbox"/> Cojinete plano       |
| <input type="checkbox"/> Aceite Circulante  | <input type="checkbox"/> Caja reductora       | <input type="checkbox"/> Rodamiento           |
| <input type="checkbox"/> Sistema hidráulico | <input type="checkbox"/> Extrusora            | <input type="checkbox"/> Cojinete de empuje   |
| <input type="checkbox"/> Bomba              | <input type="checkbox"/> Compresor Axial      | <input type="checkbox"/> Generador            |
| <input type="checkbox"/> Soplador           | <input type="checkbox"/> Compresor recip.     | <input type="checkbox"/> Aceite nuevo sin uso |
| <input type="checkbox"/> Turbina            | <input type="checkbox"/> Compresor a tornillo | <input type="checkbox"/> Otro _____           |

Filtro: Elemento/Profundidad/Fuera de Línea/Ninguno µm: \_\_\_\_\_

Nombre del aceite / fluido: \_\_\_\_\_

Fecha de la muestra: MM / DD / AA Capacidad: \_\_\_\_\_ L / Gal

Tiempo total en la unidad: \_\_\_\_\_ horas / dias / meses / años

Horas/KM de aceite: \_\_\_\_\_ Cambiado: Si / No / Filtrado

Horas/KM de filtro: \_\_\_\_\_ Reparado: Si / No / Limpiado

Comentarios:

Añadir pruebas: \_\_\_\_\_ 1000-200S

▲ coloque el formulario completado **dentro del paquete** (junto a las muestras)

▼ guardar para el seguimiento de esta muestra

▼ pegar en la **botella**



◀ escanear para rastrear la muestra

TAG o S/N:

\_\_\_\_\_  
Fecha de muestra:



LL10005065

LL10005065





DR.  
LANTOS  
**WEARCHECK**

escanear para completar *en línea*



LL10005066

Código de cliente: **LLP0007109**

Número de orden de trabajo: \_\_\_\_\_

▼ coloca la etiqueta de la máquina o completa esta información

ID de la unidad: \_\_\_\_\_ S/N: \_\_\_\_\_

Equipo Marca y Modelo: \_\_\_\_\_

- |   |   |   |
|---|---|---|
| Muestra de:                                 | <input type="checkbox"/> Caja de cambios      | <input type="checkbox"/> Cojinete plano       |
| <input type="checkbox"/> Aceite Circulante  | <input type="checkbox"/> Caja reductora       | <input type="checkbox"/> Rodamiento           |
| <input type="checkbox"/> Sistema hidráulico | <input type="checkbox"/> Extrusora            | <input type="checkbox"/> Cojinete de empuje   |
| <input type="checkbox"/> Bomba              | <input type="checkbox"/> Compresor Axial      | <input type="checkbox"/> Generador            |
| <input type="checkbox"/> Soplador           | <input type="checkbox"/> Compresor recip.     | <input type="checkbox"/> Aceite nuevo sin uso |
| <input type="checkbox"/> Turbina            | <input type="checkbox"/> Compresor a tornillo | <input type="checkbox"/> Otro _____           |

Filtro: Elemento/Profundidad/Fuera de Línea/Ninguno µm: \_\_\_\_\_

Nombre del aceite / fluido: \_\_\_\_\_

Fecha de la muestra: MM / DD / AA Capacidad: \_\_\_\_\_ L / Gal

Tiempo total en la unidad: \_\_\_\_\_ horas / dias / meses / años

Horas/KM de aceite: \_\_\_\_\_ Cambiado: Si / No / Filtrado

Horas/KM de filtro: \_\_\_\_\_ Reparado: Si / No / Limpiado

Comentarios:

Añadir pruebas: \_\_\_\_\_ 1000-200S

▲ coloque el formulario completado **dentro del paquete** (junto a las muestras)

▼ guardar para el seguimiento de esta muestra

▼ pegar en la **botella**




◀ escanear para rastrear la muestra

TAG o S/N:

\_\_\_\_\_  
Fecha de muestra:

LL10005066



LL10005066



DR.  
LANTOS  
**WEARCHECK**

escanear para completar *en línea*



LL10005067

Código de cliente: **LLP0007109**

Número de orden de trabajo: \_\_\_\_\_

▼ coloca la etiqueta de la máquina o completa esta información

ID de la unidad: \_\_\_\_\_ S/N: \_\_\_\_\_

Equipo Marca y Modelo: \_\_\_\_\_

- |   |   |   |
|---|---|---|
| Muestra de:                                 | <input type="checkbox"/> Caja de cambios      | <input type="checkbox"/> Cojinete plano       |
| <input type="checkbox"/> Aceite Circulante  | <input type="checkbox"/> Caja reductora       | <input type="checkbox"/> Rodamiento           |
| <input type="checkbox"/> Sistema hidráulico | <input type="checkbox"/> Extrusora            | <input type="checkbox"/> Cojinete de empuje   |
| <input type="checkbox"/> Bomba              | <input type="checkbox"/> Compresor Axial      | <input type="checkbox"/> Generador            |
| <input type="checkbox"/> Soplador           | <input type="checkbox"/> Compresor recip.     | <input type="checkbox"/> Aceite nuevo sin uso |
| <input type="checkbox"/> Turbina            | <input type="checkbox"/> Compresor a tornillo | <input type="checkbox"/> Otro _____           |

Filtro: Elemento/Profundidad/Fuera de Línea/Ninguno µm: \_\_\_\_\_

Nombre del aceite / fluido: \_\_\_\_\_

Fecha de la muestra: MM / DD / AA Capacidad: \_\_\_\_\_ L / Gal

Tiempo total en la unidad: \_\_\_\_\_ horas / dias / meses / años

Horas/KM de aceite: \_\_\_\_\_ Cambiado: Si / No / Filtrado

Horas/KM de filtro: \_\_\_\_\_ Reparado: Si / No / Limpiado

Comentarios:

Añadir pruebas: \_\_\_\_\_ 1000-200S

▲ coloque el formulario completado **dentro del paquete** (junto a las muestras)

▼ guardar para el seguimiento de esta muestra


▼ pegar en la **botella**



◀ escanear para rastrear la muestra

TAG o S/N:

\_\_\_\_\_  
Fecha de muestra:



LL10005067

LL10005067



DR.  
LANTOS  
**WEARCHECK**

escanear para completar *en línea*



LL10005068

Código de cliente: **LLP0007109**

Número de orden de trabajo: \_\_\_\_\_

▼ coloca la etiqueta de la máquina o completa esta información

ID de la unidad: \_\_\_\_\_ S/N: \_\_\_\_\_

Equipo Marca y Modelo: \_\_\_\_\_

- |   |   |   |
|---|---|---|
| Muestra de:                                 | <input type="checkbox"/> Caja de cambios      | <input type="checkbox"/> Cojinete plano       |
| <input type="checkbox"/> Aceite Circulante  | <input type="checkbox"/> Caja reductora       | <input type="checkbox"/> Rodamiento           |
| <input type="checkbox"/> Sistema hidráulico | <input type="checkbox"/> Extrusora            | <input type="checkbox"/> Cojinete de empuje   |
| <input type="checkbox"/> Bomba              | <input type="checkbox"/> Compresor Axial      | <input type="checkbox"/> Generador            |
| <input type="checkbox"/> Soplador           | <input type="checkbox"/> Compresor recip.     | <input type="checkbox"/> Aceite nuevo sin uso |
| <input type="checkbox"/> Turbina            | <input type="checkbox"/> Compresor a tornillo | <input type="checkbox"/> Otro _____           |

Filtro: Elemento/Profundidad/Fuera de Línea/Ninguno µm: \_\_\_\_\_

Nombre del aceite / fluido: \_\_\_\_\_

Fecha de la muestra: MM / DD / AA Capacidad: \_\_\_\_\_ L / Gal

Tiempo total en la unidad: \_\_\_\_\_ horas / dias / meses / años

Horas/KM de aceite: \_\_\_\_\_ Cambiado: Si / No / Filtrado

Horas/KM de filtro: \_\_\_\_\_ Reparado: Si / No / Limpiado

Comentarios:

Añadir pruebas: \_\_\_\_\_ 1000-200S

▲ coloque el formulario completado **dentro del paquete** (junto a las muestras)

▼ guardar para el seguimiento de esta muestra

▼ pegar en la **botella**




◀ escanear para rastrear la muestra

TAG o S/N:

\_\_\_\_\_  
Fecha de muestra:

LL10005068



LL10005068



DR.  
LANTOS  
WEARCHECK

escanear para completar *en línea*



LL10005069

Código de cliente: **LLP0007109**

Número de orden de trabajo: \_\_\_\_\_

▼ coloca la etiqueta de la máquina o completa esta información

ID de la unidad: \_\_\_\_\_ S/N: \_\_\_\_\_

Equipo Marca y Modelo: \_\_\_\_\_

- |   |   |   |
|---|---|---|
| Muestra de:                                 | <input type="checkbox"/> Caja de cambios      | <input type="checkbox"/> Cojinete plano       |
| <input type="checkbox"/> Aceite Circulante  | <input type="checkbox"/> Caja reductora       | <input type="checkbox"/> Rodamiento           |
| <input type="checkbox"/> Sistema hidráulico | <input type="checkbox"/> Extrusora            | <input type="checkbox"/> Cojinete de empuje   |
| <input type="checkbox"/> Bomba              | <input type="checkbox"/> Compresor Axial      | <input type="checkbox"/> Generador            |
| <input type="checkbox"/> Soplador           | <input type="checkbox"/> Compresor recip.     | <input type="checkbox"/> Aceite nuevo sin uso |
| <input type="checkbox"/> Turbina            | <input type="checkbox"/> Compresor a tornillo | <input type="checkbox"/> Otro _____           |

Filtro: Elemento/Profundidad/Fuera de Línea/Ninguno µm: \_\_\_\_\_

Nombre del aceite / fluido: \_\_\_\_\_

Fecha de la muestra: MM / DD / AA Capacidad: \_\_\_\_\_ L / Gal

Tiempo total en la unidad: \_\_\_\_\_ horas / dias / meses / años

Horas/KM de aceite: \_\_\_\_\_ Cambiado: Si / No / Filtrado

Horas/KM de filtro: \_\_\_\_\_ Reparado: Si / No / Limpiado

Comentarios:

Añadir pruebas: \_\_\_\_\_ 1000-200S

▲ coloque el formulario completado **dentro del paquete** (junto a las muestras)

▼ guardar para el seguimiento de esta muestra


▼ pegar en la **botella**



◀ escanear para rastrear la muestra

TAG o S/N:

\_\_\_\_\_  
Fecha de muestra:



LL10005069

LL10005069



DR.  
LANTOS  
WEARCHECK

escanear para completar *en línea*



LL10005070

Código de cliente: **LLP0007109**

Número de orden de trabajo: \_\_\_\_\_

▼ coloca la etiqueta de la máquina o completa esta información

ID de la unidad: \_\_\_\_\_ S/N: \_\_\_\_\_

Equipo Marca y Modelo: \_\_\_\_\_

- |   |   |   |
|---|---|---|
| Muestra de:                                 | <input type="checkbox"/> Caja de cambios      | <input type="checkbox"/> Cojinete plano       |
| <input type="checkbox"/> Aceite Circulante  | <input type="checkbox"/> Caja reductora       | <input type="checkbox"/> Rodamiento           |
| <input type="checkbox"/> Sistema hidráulico | <input type="checkbox"/> Extrusora            | <input type="checkbox"/> Cojinete de empuje   |
| <input type="checkbox"/> Bomba              | <input type="checkbox"/> Compresor Axial      | <input type="checkbox"/> Generador            |
| <input type="checkbox"/> Soplador           | <input type="checkbox"/> Compresor recip.     | <input type="checkbox"/> Aceite nuevo sin uso |
| <input type="checkbox"/> Turbina            | <input type="checkbox"/> Compresor a tornillo | <input type="checkbox"/> Otro _____           |

Filtro: Elemento/Profundidad/Fuera de Línea/Ninguno µm: \_\_\_\_\_

Nombre del aceite / fluido: \_\_\_\_\_

Fecha de la muestra: MM / DD / AA Capacidad: \_\_\_\_\_ L / Gal

Tiempo total en la unidad: \_\_\_\_\_ horas / dias / meses / años

Horas/KM de aceite: \_\_\_\_\_ Cambiado: Si / No / Filtrado

Horas/KM de filtro: \_\_\_\_\_ Reparado: Si / No / Limpiado


Comentarios:

Añadir pruebas: \_\_\_\_\_ 1000-200S

▲ coloque el formulario completado **dentro del paquete** (junto a las muestras)

▼ guardar para el seguimiento de esta muestra

▼ pegar en la **botella**




◀ escanear para rastrear la muestra

TAG o S/N:

\_\_\_\_\_  
Fecha de muestra:

LL10005070



LL10005070



DR.  
LANTOS  
WEARCHECK

escanear para completar *en línea*



LL10005071

Código de cliente: **LLP0007109**

Número de orden de trabajo: \_\_\_\_\_

▼ coloca la etiqueta de la máquina o completa esta información

ID de la unidad: \_\_\_\_\_ S/N: \_\_\_\_\_

Equipo Marca y Modelo: \_\_\_\_\_

- |   |   |   |
|---|---|---|
| Muestra de:                                 | <input type="checkbox"/> Caja de cambios      | <input type="checkbox"/> Cojinete plano       |
| <input type="checkbox"/> Aceite Circulante  | <input type="checkbox"/> Caja reductora       | <input type="checkbox"/> Rodamiento           |
| <input type="checkbox"/> Sistema hidráulico | <input type="checkbox"/> Extrusora            | <input type="checkbox"/> Cojinete de empuje   |
| <input type="checkbox"/> Bomba              | <input type="checkbox"/> Compresor Axial      | <input type="checkbox"/> Generador            |
| <input type="checkbox"/> Soplador           | <input type="checkbox"/> Compresor recip.     | <input type="checkbox"/> Aceite nuevo sin uso |
| <input type="checkbox"/> Turbina            | <input type="checkbox"/> Compresor a tornillo | <input type="checkbox"/> Otro _____           |

Filtro: Elemento/Profundidad/Fuera de Línea/Ninguno µm: \_\_\_\_\_

Nombre del aceite / fluido: \_\_\_\_\_

Fecha de la muestra: MM / DD / AA Capacidad: \_\_\_\_\_ L / Gal

Tiempo total en la unidad: \_\_\_\_\_ horas / dias / meses / años

Horas/KM de aceite: \_\_\_\_\_ Cambiado: Si / No / Filtrado

Horas/KM de filtro: \_\_\_\_\_ Reparado: Si / No / Limpiado

Comentarios:

Añadir pruebas: \_\_\_\_\_ 1000-200S

▲ coloque el formulario completado **dentro del paquete** (junto a las muestras)

▼ guardar para el seguimiento de esta muestra

▼ pegar en la **botella**




◀ escanear para rastrear la muestra

TAG o S/N:

\_\_\_\_\_  
Fecha de muestra:

LL10005071



LL10005071



DR.  
LANTOS  
**WEARCHECK**

escanear para completar *en línea*



LL10005072

Código de cliente: **LLP0007109**

Número de orden de trabajo: \_\_\_\_\_

▼ coloca la etiqueta de la máquina o completa esta información

ID de la unidad: \_\_\_\_\_ S/N: \_\_\_\_\_

Equipo Marca y Modelo: \_\_\_\_\_

- |   |   |   |
|---|---|---|
| Muestra de:                                 | <input type="checkbox"/> Caja de cambios      | <input type="checkbox"/> Cojinete plano       |
| <input type="checkbox"/> Aceite Circulante  | <input type="checkbox"/> Caja reductora       | <input type="checkbox"/> Rodamiento           |
| <input type="checkbox"/> Sistema hidráulico | <input type="checkbox"/> Extrusora            | <input type="checkbox"/> Cojinete de empuje   |
| <input type="checkbox"/> Bomba              | <input type="checkbox"/> Compresor Axial      | <input type="checkbox"/> Generador            |
| <input type="checkbox"/> Soplador           | <input type="checkbox"/> Compresor recip.     | <input type="checkbox"/> Aceite nuevo sin uso |
| <input type="checkbox"/> Turbina            | <input type="checkbox"/> Compresor a tornillo | <input type="checkbox"/> Otro _____           |

Filtro: Elemento/Profundidad/Fuera de Línea/Ninguno µm: \_\_\_\_\_

Nombre del aceite / fluido: \_\_\_\_\_

Fecha de la muestra: MM / DD / AA Capacidad: \_\_\_\_\_ L / Gal

Tiempo total en la unidad: \_\_\_\_\_ horas / dias / meses / años

Horas/KM de aceite: \_\_\_\_\_ Cambiado: Si / No / Filtrado

Horas/KM de filtro: \_\_\_\_\_ Reparado: Si / No / Limpiado

Comentarios:

Añadir pruebas: \_\_\_\_\_ 1000-200S

▲ coloque el formulario completado **dentro del paquete** (junto a las muestras)

▼ guardar para el seguimiento de esta muestra


▼ pegar en la **botella**



◀ escanear para rastrear la muestra

TAG o S/N:

\_\_\_\_\_  
Fecha de muestra:



LL10005072

LL10005072



DR.  
LANTOS  
WEARCHECK

escanear para completar *en línea*



LL10005073

Código de cliente: **LLP0007109**

Número de orden de trabajo: \_\_\_\_\_

▼ coloca la etiqueta de la máquina o completa esta información

ID de la unidad: \_\_\_\_\_ S/N: \_\_\_\_\_

Equipo Marca y Modelo: \_\_\_\_\_

- |   |   |   |
|---|---|---|
| Muestra de:                                 | <input type="checkbox"/> Caja de cambios      | <input type="checkbox"/> Cojinete plano       |
| <input type="checkbox"/> Aceite Circulante  | <input type="checkbox"/> Caja reductora       | <input type="checkbox"/> Rodamiento           |
| <input type="checkbox"/> Sistema hidráulico | <input type="checkbox"/> Extrusora            | <input type="checkbox"/> Cojinete de empuje   |
| <input type="checkbox"/> Bomba              | <input type="checkbox"/> Compresor Axial      | <input type="checkbox"/> Generador            |
| <input type="checkbox"/> Soplador           | <input type="checkbox"/> Compresor recip.     | <input type="checkbox"/> Aceite nuevo sin uso |
| <input type="checkbox"/> Turbina            | <input type="checkbox"/> Compresor a tornillo | <input type="checkbox"/> Otro _____           |

Filtro: Elemento/Profundidad/Fuera de Línea/Ninguno µm: \_\_\_\_\_

Nombre del aceite / fluido: \_\_\_\_\_

Fecha de la muestra: MM / DD / AA Capacidad: \_\_\_\_\_ L / Gal

Tiempo total en la unidad: \_\_\_\_\_ horas / dias / meses / años

Horas/KM de aceite: \_\_\_\_\_ Cambiado: Si / No / Filtrado

Horas/KM de filtro: \_\_\_\_\_ Reparado: Si / No / Limpiado

Comentarios:

Añadir pruebas: \_\_\_\_\_ 1000-200S

▲ coloque el formulario completado **dentro del paquete** (junto a las muestras)

▼ guardar para el seguimiento de esta muestra

▼ pegar en la **botella**



◀ escanear para rastrear la muestra

TAG o S/N:

\_\_\_\_\_  
Fecha de muestra:



LL10005073

LL10005073





DR.  
LANTOS  
WEARCHECK

escanear para completar *en línea*



LL10005074

Código de cliente: **LLP0007109**

Número de orden de trabajo: \_\_\_\_\_

▼ coloca la etiqueta de la máquina o completa esta información

ID de la unidad: \_\_\_\_\_ S/N: \_\_\_\_\_

Equipo Marca y Modelo: \_\_\_\_\_

- |   |   |   |
|---|---|---|
| Muestra de:                                 | <input type="checkbox"/> Caja de cambios      | <input type="checkbox"/> Cojinete plano       |
| <input type="checkbox"/> Aceite Circulante  | <input type="checkbox"/> Caja reductora       | <input type="checkbox"/> Rodamiento           |
| <input type="checkbox"/> Sistema hidráulico | <input type="checkbox"/> Extrusora            | <input type="checkbox"/> Cojinete de empuje   |
| <input type="checkbox"/> Bomba              | <input type="checkbox"/> Compresor Axial      | <input type="checkbox"/> Generador            |
| <input type="checkbox"/> Soplador           | <input type="checkbox"/> Compresor recip.     | <input type="checkbox"/> Aceite nuevo sin uso |
| <input type="checkbox"/> Turbina            | <input type="checkbox"/> Compresor a tornillo | <input type="checkbox"/> Otro _____           |

Filtro: Elemento/Profundidad/Fuera de Línea/Ninguno µm: \_\_\_\_\_

Nombre del aceite / fluido: \_\_\_\_\_

Fecha de la muestra: MM / DD / AA Capacidad: \_\_\_\_\_ L / Gal

Tiempo total en la unidad: \_\_\_\_\_ horas / dias / meses / años

Horas/KM de aceite: \_\_\_\_\_ Cambiado: Si / No / Filtrado

Horas/KM de filtro: \_\_\_\_\_ Reparado: Si / No / Limpiado

Comentarios:

Añadir pruebas: \_\_\_\_\_ 1000-200S

▲ coloque el formulario completado **dentro del paquete** (junto a las muestras)

▼ guardar para el seguimiento de esta muestra

▼ pegar en la **botella**




◀ escanear para rastrear la muestra

TAG o S/N:

\_\_\_\_\_  
Fecha de muestra:

LL10005074



LL10005074



DR.  
LANTOS  
**WEARCHECK**

escanear para completar *en línea*



LL10005075

Código de cliente: **LLP0007109**

Número de orden de trabajo: \_\_\_\_\_

▼ coloca la etiqueta de la máquina o completa esta información

ID de la unidad: \_\_\_\_\_ S/N: \_\_\_\_\_

Equipo Marca y Modelo: \_\_\_\_\_

- |   |   |   |
|---|---|---|
| Muestra de:                                 | <input type="checkbox"/> Caja de cambios      | <input type="checkbox"/> Cojinete plano       |
| <input type="checkbox"/> Aceite Circulante  | <input type="checkbox"/> Caja reductora       | <input type="checkbox"/> Rodamiento           |
| <input type="checkbox"/> Sistema hidráulico | <input type="checkbox"/> Extrusora            | <input type="checkbox"/> Cojinete de empuje   |
| <input type="checkbox"/> Bomba              | <input type="checkbox"/> Compresor Axial      | <input type="checkbox"/> Generador            |
| <input type="checkbox"/> Soplador           | <input type="checkbox"/> Compresor recip.     | <input type="checkbox"/> Aceite nuevo sin uso |
| <input type="checkbox"/> Turbina            | <input type="checkbox"/> Compresor a tornillo | <input type="checkbox"/> Otro _____           |

Filtro: Elemento/Profundidad/Fuera de Línea/Ninguno µm: \_\_\_\_\_

Nombre del aceite / fluido: \_\_\_\_\_

Fecha de la muestra: MM / DD / AA Capacidad: \_\_\_\_\_ L / Gal

Tiempo total en la unidad: \_\_\_\_\_ horas / dias / meses / años

Horas/KM de aceite: \_\_\_\_\_ Cambiado: Si / No / Filtrado

Horas/KM de filtro: \_\_\_\_\_ Reparado: Si / No / Limpiado

Comentarios:

Añadir pruebas: \_\_\_\_\_ 1000-200S

▲ coloque el formulario completado **dentro del paquete** (junto a las muestras)

▼ guardar para el seguimiento de esta muestra

▼ pegar en la **botella**



◀ escanear para rastrear la muestra

TAG o S/N:

\_\_\_\_\_  
Fecha de muestra:

LL10005075



LL10005075



DR.  
LANTOS  
**WEARCHECK**

escanear para completar *en línea*



LL10005076

Código de cliente: **LLP0007109**

Número de orden de trabajo: \_\_\_\_\_

▼ coloca la etiqueta de la máquina o completa esta información

ID de la unidad: \_\_\_\_\_ S/N: \_\_\_\_\_

Equipo Marca y Modelo: \_\_\_\_\_

- Muestra de:
- |   |   |   |
|---|---|---|
| <input type="checkbox"/> Aceite Circulante  | <input type="checkbox"/> Caja de cambios      | <input type="checkbox"/> Cojinete plano       |
| <input type="checkbox"/> Sistema hidráulico | <input type="checkbox"/> Caja reductora       | <input type="checkbox"/> Rodamiento           |
| <input type="checkbox"/> Bomba              | <input type="checkbox"/> Extrusora            | <input type="checkbox"/> Cojinete de empuje   |
| <input type="checkbox"/> Soplador           | <input type="checkbox"/> Compresor Axial      | <input type="checkbox"/> Generador            |
| <input type="checkbox"/> Turbina            | <input type="checkbox"/> Compresor recip.     | <input type="checkbox"/> Aceite nuevo sin uso |
|   | <input type="checkbox"/> Compresor a tornillo | <input type="checkbox"/> Otro _____           |

Filtro: Elemento/Profundidad/Fuera de Línea/Ninguno µm: \_\_\_\_\_

Nombre del aceite / fluido: \_\_\_\_\_

Fecha de la muestra: MM / DD / AA Capacidad: \_\_\_\_\_ L / Gal

Tiempo total en la unidad: \_\_\_\_\_ horas / dias / meses / años

Horas/KM de aceite: \_\_\_\_\_ Cambiado: Si / No / Filtrado

Horas/KM de filtro: \_\_\_\_\_ Reparado: Si / No / Limpiado

Comentarios:

Añadir pruebas: \_\_\_\_\_ 1000-200S

▲ coloque el formulario completado **dentro del paquete** (junto a las muestras)

▼ guardar para el seguimiento de esta muestra


▼ pegar en la **botella**



◀ escanear para rastrear la muestra

TAG o S/N:

\_\_\_\_\_  
Fecha de muestra:



LL10005076

LL10005076



DR.  
LANTOS  
**WEARCHECK**

escanear para completar *en línea*



LL10005077

Código de cliente: **LLP0007109**

Número de orden de trabajo: \_\_\_\_\_

▼ coloca la etiqueta de la máquina o completa esta información

ID de la unidad: \_\_\_\_\_ S/N: \_\_\_\_\_

Equipo Marca y Modelo: \_\_\_\_\_

- |   |   |   |
|---|---|---|
| Muestra de:                                 | <input type="checkbox"/> Caja de cambios      | <input type="checkbox"/> Cojinete plano       |
| <input type="checkbox"/> Aceite Circulante  | <input type="checkbox"/> Caja reductora       | <input type="checkbox"/> Rodamiento           |
| <input type="checkbox"/> Sistema hidráulico | <input type="checkbox"/> Extrusora            | <input type="checkbox"/> Cojinete de empuje   |
| <input type="checkbox"/> Bomba              | <input type="checkbox"/> Compresor Axial      | <input type="checkbox"/> Generador            |
| <input type="checkbox"/> Soplador           | <input type="checkbox"/> Compresor recip.     | <input type="checkbox"/> Aceite nuevo sin uso |
| <input type="checkbox"/> Turbina            | <input type="checkbox"/> Compresor a tornillo | <input type="checkbox"/> Otro _____           |

Filtro: Elemento/Profundidad/Fuera de Línea/Ninguno µm: \_\_\_\_\_

Nombre del aceite / fluido: \_\_\_\_\_

Fecha de la muestra: MM / DD / AA Capacidad: \_\_\_\_\_ L / Gal

Tiempo total en la unidad: \_\_\_\_\_ horas / dias / meses / años

Horas/KM de aceite: \_\_\_\_\_ Cambiado: Si / No / Filtrado

Horas/KM de filtro: \_\_\_\_\_ Reparado: Si / No / Limpiado

Comentarios:

Añadir pruebas: \_\_\_\_\_ 1000-200S

▲ coloque el formulario completado **dentro del paquete** (junto a las muestras)

▼ guardar para el seguimiento de esta muestra

▼ pegar en la **botella**



◀ escanear para rastrear la muestra

TAG o S/N:

\_\_\_\_\_  
Fecha de muestra:

LL10005077




LL10005077



DR.  
LANTOS  
**WEARCHECK**

escanear para completar *en línea*



LL10005078

Código de cliente: **LLP0007109**

Número de orden de trabajo: \_\_\_\_\_

▼ coloca la etiqueta de la máquina o completa esta información

ID de la unidad: \_\_\_\_\_ S/N: \_\_\_\_\_

Equipo Marca y Modelo: \_\_\_\_\_

- |   |   |   |
|---|---|---|
| Muestra de:                                 | <input type="checkbox"/> Caja de cambios      | <input type="checkbox"/> Cojinete plano       |
| <input type="checkbox"/> Aceite Circulante  | <input type="checkbox"/> Caja reductora       | <input type="checkbox"/> Rodamiento           |
| <input type="checkbox"/> Sistema hidráulico | <input type="checkbox"/> Extrusora            | <input type="checkbox"/> Cojinete de empuje   |
| <input type="checkbox"/> Bomba              | <input type="checkbox"/> Compresor Axial      | <input type="checkbox"/> Generador            |
| <input type="checkbox"/> Soplador           | <input type="checkbox"/> Compresor recip.     | <input type="checkbox"/> Aceite nuevo sin uso |
| <input type="checkbox"/> Turbina            | <input type="checkbox"/> Compresor a tornillo | <input type="checkbox"/> Otro _____           |

Filtro: Elemento/Profundidad/Fuera de Línea/Ninguno µm: \_\_\_\_\_

Nombre del aceite / fluido: \_\_\_\_\_

Fecha de la muestra: MM / DD / AA Capacidad: \_\_\_\_\_ L / Gal

Tiempo total en la unidad: \_\_\_\_\_ horas / dias / meses / años

Horas/KM de aceite: \_\_\_\_\_ Cambiado: Si / No / Filtrado

Horas/KM de filtro: \_\_\_\_\_ Reparado: Si / No / Limpiado

Comentarios:

Añadir pruebas: \_\_\_\_\_ 1000-200S

▲ coloque el formulario completado **dentro del paquete** (junto a las muestras)

▼ guardar para el seguimiento de esta muestra

▼ pegar en la **botella**



◀ escanear para rastrear la muestra

TAG o S/N:

\_\_\_\_\_  
Fecha de muestra:

LL10005078



LL10005078



DR.  
LANTOS  
WEARCHECK

escanear para completar *en línea*



LL10005079

Código de cliente: **LLP0007109**

Número de orden de trabajo: \_\_\_\_\_

▼ coloca la etiqueta de la máquina o completa esta información

ID de la unidad: \_\_\_\_\_ S/N: \_\_\_\_\_

Equipo Marca y Modelo: \_\_\_\_\_

- |   |   |   |
|---|---|---|
| Muestra de:                                 | <input type="checkbox"/> Caja de cambios      | <input type="checkbox"/> Cojinete plano       |
| <input type="checkbox"/> Aceite Circulante  | <input type="checkbox"/> Caja reductora       | <input type="checkbox"/> Rodamiento           |
| <input type="checkbox"/> Sistema hidráulico | <input type="checkbox"/> Extrusora            | <input type="checkbox"/> Cojinete de empuje   |
| <input type="checkbox"/> Bomba              | <input type="checkbox"/> Compresor Axial      | <input type="checkbox"/> Generador            |
| <input type="checkbox"/> Soplador           | <input type="checkbox"/> Compresor recip.     | <input type="checkbox"/> Aceite nuevo sin uso |
| <input type="checkbox"/> Turbina            | <input type="checkbox"/> Compresor a tornillo | <input type="checkbox"/> Otro _____           |

Filtro: Elemento/Profundidad/Fuera de Línea/Ninguno µm: \_\_\_\_\_

Nombre del aceite / fluido: \_\_\_\_\_

Fecha de la muestra: MM / DD / AA Capacidad: \_\_\_\_\_ L / Gal

Tiempo total en la unidad: \_\_\_\_\_ horas / dias / meses / años

Horas/KM de aceite: \_\_\_\_\_ Cambiado: Si / No / Filtrado

Horas/KM de filtro: \_\_\_\_\_ Reparado: Si / No / Limpiado

Comentarios:

Añadir pruebas: \_\_\_\_\_ 1000-200S

▲ coloque el formulario completado **dentro del paquete** (junto a las muestras)

▼ guardar para el seguimiento de esta muestra


▼ pegar en la **botella**



◀ escanear para rastrear la muestra

TAG o S/N:

\_\_\_\_\_  
Fecha de muestra:



LL10005079

LL10005079



DR.  
LANTOS  
WEARCHECK

escanear para completar *en línea*



LL10005080

Código de cliente: **LLP0007109**

Número de orden de trabajo: \_\_\_\_\_

▼ coloca la etiqueta de la máquina o completa esta información

ID de la unidad: \_\_\_\_\_ S/N: \_\_\_\_\_

Equipo Marca y Modelo: \_\_\_\_\_

- |   |   |   |
|---|---|---|
| Muestra de:                                 | <input type="checkbox"/> Caja de cambios      | <input type="checkbox"/> Cojinete plano       |
| <input type="checkbox"/> Aceite Circulante  | <input type="checkbox"/> Caja reductora       | <input type="checkbox"/> Rodamiento           |
| <input type="checkbox"/> Sistema hidráulico | <input type="checkbox"/> Extrusora            | <input type="checkbox"/> Cojinete de empuje   |
| <input type="checkbox"/> Bomba              | <input type="checkbox"/> Compresor Axial      | <input type="checkbox"/> Generador            |
| <input type="checkbox"/> Soplador           | <input type="checkbox"/> Compresor recip.     | <input type="checkbox"/> Aceite nuevo sin uso |
| <input type="checkbox"/> Turbina            | <input type="checkbox"/> Compresor a tornillo | <input type="checkbox"/> Otro _____           |

Filtro: Elemento/Profundidad/Fuera de Línea/Ninguno  $\mu$ m: \_\_\_\_\_

Nombre del aceite / fluido: \_\_\_\_\_

Fecha de la muestra: MM / DD / AA Capacidad: \_\_\_\_\_ L / Gal

Tiempo total en la unidad: \_\_\_\_\_ horas / dias / meses / años

Horas/KM de aceite: \_\_\_\_\_ Cambiado: Si / No / Filtrado

Horas/KM de filtro: \_\_\_\_\_ Reparado: Si / No / Limpiado

Comentarios:

Añadir pruebas: \_\_\_\_\_ 1000-200S

▲ coloque el formulario completado **dentro del paquete** (junto a las muestras)

▼ guardar para el seguimiento de esta muestra

▼ pegar en la **botella**




◀ escanear para rastrear la muestra

TAG o S/N:

\_\_\_\_\_  
Fecha de muestra:

LL10005080



LL10005080



DR.  
LANTOS  
WEARCHECK

escanear para completar *en línea*



LL10005081

Código de cliente: **LLP0007109**

Número de orden de trabajo: \_\_\_\_\_

▼ coloca la etiqueta de la máquina o completa esta información

ID de la unidad: \_\_\_\_\_ S/N: \_\_\_\_\_

Equipo Marca y Modelo: \_\_\_\_\_

- |   |   |   |
|---|---|---|
| Muestra de:                                 | <input type="checkbox"/> Caja de cambios      | <input type="checkbox"/> Cojinete plano       |
| <input type="checkbox"/> Aceite Circulante  | <input type="checkbox"/> Caja reductora       | <input type="checkbox"/> Rodamiento           |
| <input type="checkbox"/> Sistema hidráulico | <input type="checkbox"/> Extrusora            | <input type="checkbox"/> Cojinete de empuje   |
| <input type="checkbox"/> Bomba              | <input type="checkbox"/> Compresor Axial      | <input type="checkbox"/> Generador            |
| <input type="checkbox"/> Soplador           | <input type="checkbox"/> Compresor recip.     | <input type="checkbox"/> Aceite nuevo sin uso |
| <input type="checkbox"/> Turbina            | <input type="checkbox"/> Compresor a tornillo | <input type="checkbox"/> Otro _____           |

Filtro: Elemento/Profundidad/Fuera de Línea/Ninguno µm: \_\_\_\_\_

Nombre del aceite / fluido: \_\_\_\_\_

Fecha de la muestra: MM / DD / AA Capacidad: \_\_\_\_\_ L / Gal

Tiempo total en la unidad: \_\_\_\_\_ horas / dias / meses / años

Horas/KM de aceite: \_\_\_\_\_ Cambiado: Si / No / Filtrado

Horas/KM de filtro: \_\_\_\_\_ Reparado: Si / No / Limpiado

Comentarios:

Añadir pruebas: \_\_\_\_\_ 1000-200S

▲ coloque el formulario completado **dentro del paquete** (junto a las muestras)

▼ guardar para el seguimiento de esta muestra

▼ pegar en la **botella**



◀ escanear para rastrear la muestra

TAG o S/N:

\_\_\_\_\_  
Fecha de muestra:

LL10005081



LL10005081





DR.  
LANTOS  
**WEARCHECK**

escanear para completar *en línea*



LL10005082

Código de cliente: **LLP0007109**

Número de orden de trabajo: \_\_\_\_\_

▼ coloca la etiqueta de la máquina o completa esta información

ID de la unidad: \_\_\_\_\_ S/N: \_\_\_\_\_

Equipo Marca y Modelo: \_\_\_\_\_

- |   |   |   |
|---|---|---|
| Muestra de:                                 | <input type="checkbox"/> Caja de cambios      | <input type="checkbox"/> Cojinete plano       |
| <input type="checkbox"/> Aceite Circulante  | <input type="checkbox"/> Caja reductora       | <input type="checkbox"/> Rodamiento           |
| <input type="checkbox"/> Sistema hidráulico | <input type="checkbox"/> Extrusora            | <input type="checkbox"/> Cojinete de empuje   |
| <input type="checkbox"/> Bomba              | <input type="checkbox"/> Compresor Axial      | <input type="checkbox"/> Generador            |
| <input type="checkbox"/> Soplador           | <input type="checkbox"/> Compresor recip.     | <input type="checkbox"/> Aceite nuevo sin uso |
| <input type="checkbox"/> Turbina            | <input type="checkbox"/> Compresor a tornillo | <input type="checkbox"/> Otro _____           |

Filtro: Elemento/Profundidad/Fuera de Línea/Ninguno µm: \_\_\_\_\_

Nombre del aceite / fluido: \_\_\_\_\_

Fecha de la muestra: MM / DD / AA Capacidad: \_\_\_\_\_ L / Gal

Tiempo total en la unidad: \_\_\_\_\_ horas / dias / meses / años

Horas/KM de aceite: \_\_\_\_\_ Cambiado: Si / No / Filtrado

Horas/KM de filtro: \_\_\_\_\_ Reparado: Si / No / Limpiado

Comentarios:

Añadir pruebas: \_\_\_\_\_ 1000-200S

▲ coloque el formulario completado **dentro del paquete** (junto a las muestras)

▼ guardar para el seguimiento de esta muestra

▼ pegar en la **botella**



◀ escanear para rastrear la muestra

TAG o S/N:

\_\_\_\_\_  
Fecha de muestra:



LL10005082

LL10005082



DR.  
LANTOS  
**WEARCHECK**

escanear para completar *en línea*



LL10005083

Código de cliente: **LLP0007109**

Número de orden de trabajo: \_\_\_\_\_

▼ coloca la etiqueta de la máquina o completa esta información

ID de la unidad: \_\_\_\_\_ S/N: \_\_\_\_\_

Equipo Marca y Modelo: \_\_\_\_\_

- |   |   |   |
|---|---|---|
| Muestra de:                                 | <input type="checkbox"/> Caja de cambios      | <input type="checkbox"/> Cojinete plano       |
| <input type="checkbox"/> Aceite Circulante  | <input type="checkbox"/> Caja reductora       | <input type="checkbox"/> Rodamiento           |
| <input type="checkbox"/> Sistema hidráulico | <input type="checkbox"/> Extrusora            | <input type="checkbox"/> Cojinete de empuje   |
| <input type="checkbox"/> Bomba              | <input type="checkbox"/> Compresor Axial      | <input type="checkbox"/> Generador            |
| <input type="checkbox"/> Soplador           | <input type="checkbox"/> Compresor recip.     | <input type="checkbox"/> Aceite nuevo sin uso |
| <input type="checkbox"/> Turbina            | <input type="checkbox"/> Compresor a tornillo | <input type="checkbox"/> Otro _____           |

Filtro: Elemento/Profundidad/Fuera de Línea/Ninguno  $\mu$ m: \_\_\_\_\_

Nombre del aceite / fluido: \_\_\_\_\_

Fecha de la muestra: MM / DD / AA Capacidad: \_\_\_\_\_ L / Gal

Tiempo total en la unidad: \_\_\_\_\_ horas / dias / meses / años

Horas/KM de aceite: \_\_\_\_\_ Cambiado: Si / No / Filtrado

Horas/KM de filtro: \_\_\_\_\_ Reparado: Si / No / Limpiado

Comentarios:

Añadir pruebas: \_\_\_\_\_ 1000-200S

▲ coloque el formulario completado **dentro del paquete** (junto a las muestras)

▼ guardar para el seguimiento de esta muestra

▼ pegar en la **botella**




◀ escanear para rastrear la muestra

TAG o S/N:

\_\_\_\_\_  
Fecha de muestra:

LL10005083



LL10005083



DR.  
LANTOS  
WEARCHECK

escanear para completar *en línea*



LL10005084

Código de cliente: **LLP0007109**

Número de orden de trabajo: \_\_\_\_\_

▼ coloca la etiqueta de la máquina o completa esta información

ID de la unidad: \_\_\_\_\_ S/N: \_\_\_\_\_

Equipo Marca y Modelo: \_\_\_\_\_

- |   |   |   |
|---|---|---|
| Muestra de:                                 | <input type="checkbox"/> Caja de cambios      | <input type="checkbox"/> Cojinete plano       |
| <input type="checkbox"/> Aceite Circulante  | <input type="checkbox"/> Caja reductora       | <input type="checkbox"/> Rodamiento           |
| <input type="checkbox"/> Sistema hidráulico | <input type="checkbox"/> Extrusora            | <input type="checkbox"/> Cojinete de empuje   |
| <input type="checkbox"/> Bomba              | <input type="checkbox"/> Compresor Axial      | <input type="checkbox"/> Generador            |
| <input type="checkbox"/> Soplador           | <input type="checkbox"/> Compresor recip.     | <input type="checkbox"/> Aceite nuevo sin uso |
| <input type="checkbox"/> Turbina            | <input type="checkbox"/> Compresor a tornillo | <input type="checkbox"/> Otro _____           |

Filtro: Elemento/Profundidad/Fuera de Línea/Ninguno µm: \_\_\_\_\_

Nombre del aceite / fluido: \_\_\_\_\_

Fecha de la muestra: MM / DD / AA Capacidad: \_\_\_\_\_ L / Gal

Tiempo total en la unidad: \_\_\_\_\_ horas / dias / meses / años

Horas/KM de aceite: \_\_\_\_\_ Cambiado: Si / No / Filtrado

Horas/KM de filtro: \_\_\_\_\_ Reparado: Si / No / Limpiado

Comentarios:

Añadir pruebas: \_\_\_\_\_ 1000-200S

▲ coloque el formulario completado **dentro del paquete** (junto a las muestras)

▼ guardar para el seguimiento de esta muestra

▼ pegar en la **botella**




◀ escanear para rastrear la muestra

TAG o S/N:

\_\_\_\_\_

Fecha de muestra:

\_\_\_\_\_



LL10005084

LL10005084



DR.  
LANTOS  
WEARCHECK

**Laboratorio:**  
Dr. Lantos Laboratorio  
Echeverría 3584  
Buenos Aires, ZZ 1430  
ARGENTINA

**Enviar a:**  
ENERFLEX SERVICES ARGENTINA SRL

### Contenido de la Caja:



50 x botellas de muestra  
50 x sobres de muestra  
50 x formularios de información de muestra (SIF)  
SIF# LL10005085 to LL10005134



▼ *escanear para rastrear muestras de esta caja y/o administrar estos kits de muestra*



**IDENTIFICACIÓN DE LA CAJA**

**238175**

▼ *mantener para sus registros \* ESTAS ETIQUETAS SE DESPEGAN \** ▼ *colocar en la caja de envío de devolución*



◀ *escanear para rastrear cajas/muestras*

Cliente:

\_\_\_\_\_

Enviado:

\_\_\_\_\_



**ID# 238175**

**ID# 238175**



DR.  
LANTOS  
**WEARCHECK**

escanear para completar *en línea*



LL10005085

Código de cliente: **LLP0007109**

Número de orden de trabajo: \_\_\_\_\_

▼ coloca la etiqueta de la máquina o completa esta información

ID de la unidad: \_\_\_\_\_ S/N: \_\_\_\_\_

Equipo Marca y Modelo: \_\_\_\_\_

- |   |   |   |
|---|---|---|
| Muestra de:                                 | <input type="checkbox"/> Caja de cambios      | <input type="checkbox"/> Cojinete plano       |
| <input type="checkbox"/> Aceite Circulante  | <input type="checkbox"/> Caja reductora       | <input type="checkbox"/> Rodamiento           |
| <input type="checkbox"/> Sistema hidráulico | <input type="checkbox"/> Extrusora            | <input type="checkbox"/> Cojinete de empuje   |
| <input type="checkbox"/> Bomba              | <input type="checkbox"/> Compresor Axial      | <input type="checkbox"/> Generador            |
| <input type="checkbox"/> Soplador           | <input type="checkbox"/> Compresor recip.     | <input type="checkbox"/> Aceite nuevo sin uso |
| <input type="checkbox"/> Turbina            | <input type="checkbox"/> Compresor a tornillo | <input type="checkbox"/> Otro _____           |

Filtro: Elemento/Profundidad/Fuera de Línea/Ninguno µm: \_\_\_\_\_

Nombre del aceite / fluido: \_\_\_\_\_

Fecha de la muestra: MM / DD / AA Capacidad: \_\_\_\_\_ L / Gal

Tiempo total en la unidad: \_\_\_\_\_ horas / dias / meses / años

Horas/KM de aceite: \_\_\_\_\_ Cambiado: Si / No / Filtrado

Horas/KM de filtro: \_\_\_\_\_ Reparado: Si / No / Limpiado

Comentarios:

Añadir pruebas: \_\_\_\_\_ 1000-200S

▲ coloque el formulario completado **dentro del paquete** (junto a las muestras)

▼ guardar para el seguimiento de esta muestra

▼ pegar en la **botella**



◀ escanear para rastrear la muestra

TAG o S/N:

\_\_\_\_\_  
Fecha de muestra:

LL10005085



LL10005085



DR.  
LANTOS  
**WEARCHECK**

escanear para completar *en línea*



LL10005086

Código de cliente: **LLP0007109**

Número de orden de trabajo: \_\_\_\_\_

▼ coloca la etiqueta de la máquina o completa esta información

ID de la unidad: \_\_\_\_\_ S/N: \_\_\_\_\_

Equipo Marca y Modelo: \_\_\_\_\_

- |   |   |   |
|---|---|---|
| Muestra de:                                 | <input type="checkbox"/> Caja de cambios      | <input type="checkbox"/> Cojinete plano       |
| <input type="checkbox"/> Aceite Circulante  | <input type="checkbox"/> Caja reductora       | <input type="checkbox"/> Rodamiento           |
| <input type="checkbox"/> Sistema hidráulico | <input type="checkbox"/> Extrusora            | <input type="checkbox"/> Cojinete de empuje   |
| <input type="checkbox"/> Bomba              | <input type="checkbox"/> Compresor Axial      | <input type="checkbox"/> Generador            |
| <input type="checkbox"/> Soplador           | <input type="checkbox"/> Compresor recip.     | <input type="checkbox"/> Aceite nuevo sin uso |
| <input type="checkbox"/> Turbina            | <input type="checkbox"/> Compresor a tornillo | <input type="checkbox"/> Otro _____           |

Filtro: Elemento/Profundidad/Fuera de Línea/Ninguno µm: \_\_\_\_\_

Nombre del aceite / fluido: \_\_\_\_\_

Fecha de la muestra: MM / DD / AA Capacidad: \_\_\_\_\_ L / Gal

Tiempo total en la unidad: \_\_\_\_\_ horas / dias / meses / años

Horas/KM de aceite: \_\_\_\_\_ Cambiado: Si / No / Filtrado

Horas/KM de filtro: \_\_\_\_\_ Reparado: Si / No / Limpiado

Comentarios:

Añadir pruebas: \_\_\_\_\_ 1000-200S

▲ coloque el formulario completado **dentro del paquete** (junto a las muestras)

▼ guardar para el seguimiento de esta muestra

▼ pegar en la **botella**




◀ escanear para rastrear la muestra

TAG o S/N:

\_\_\_\_\_  
Fecha de muestra:

LL10005086




LL10005086



DR.  
LANTOS  
WEARCHECK

escanear para completar *en línea*



LL10005087

Código de cliente: **LLP0007109**

Número de orden de trabajo: \_\_\_\_\_

▼ coloca la etiqueta de la máquina o completa esta información

ID de la unidad: \_\_\_\_\_ S/N: \_\_\_\_\_

Equipo Marca y Modelo: \_\_\_\_\_

- Muestra de:
- |   |   |   |
|---|---|---|
| <input type="checkbox"/> Aceite Circulante  | <input type="checkbox"/> Caja de cambios      | <input type="checkbox"/> Cojinete plano       |
| <input type="checkbox"/> Sistema hidráulico | <input type="checkbox"/> Caja reductora       | <input type="checkbox"/> Rodamiento           |
| <input type="checkbox"/> Bomba              | <input type="checkbox"/> Extrusora            | <input type="checkbox"/> Cojinete de empuje   |
| <input type="checkbox"/> Soplador           | <input type="checkbox"/> Compresor Axial      | <input type="checkbox"/> Generador            |
| <input type="checkbox"/> Turbina            | <input type="checkbox"/> Compresor recip.     | <input type="checkbox"/> Aceite nuevo sin uso |
|   | <input type="checkbox"/> Compresor a tornillo | <input type="checkbox"/> Otro _____           |

Filtro: Elemento/Profundidad/Fuera de Línea/Ninguno µm: \_\_\_\_\_

Nombre del aceite / fluido: \_\_\_\_\_

Fecha de la muestra: MM / DD / AA Capacidad: \_\_\_\_\_ L / Gal

Tiempo total en la unidad: \_\_\_\_\_ horas / dias / meses / años

Horas/KM de aceite: \_\_\_\_\_ Cambiado: Si / No / Filtrado

Horas/KM de filtro: \_\_\_\_\_ Reparado: Si / No / Limpiado


Comentarios:

Añadir pruebas: \_\_\_\_\_ 1000-200S

▲ coloque el formulario completado **dentro del paquete** (junto a las muestras)

▼ guardar para el seguimiento de esta muestra


▼ pegar en la **botella**



◀ escanear para rastrear la muestra

TAG o S/N:

\_\_\_\_\_  
Fecha de muestra:



LL10005087

LL10005087



DR.  
LANTOS  
WEARCHECK

escanear para completar *en línea*



LL10005088

Código de cliente: **LLP0007109**

Número de orden de trabajo: \_\_\_\_\_

▼ coloca la etiqueta de la máquina o completa esta información

ID de la unidad: \_\_\_\_\_ S/N: \_\_\_\_\_

Equipo Marca y Modelo: \_\_\_\_\_

- |   |   |   |
|---|---|---|
| Muestra de:                                 | <input type="checkbox"/> Caja de cambios      | <input type="checkbox"/> Cojinete plano       |
| <input type="checkbox"/> Aceite Circulante  | <input type="checkbox"/> Caja reductora       | <input type="checkbox"/> Rodamiento           |
| <input type="checkbox"/> Sistema hidráulico | <input type="checkbox"/> Extrusora            | <input type="checkbox"/> Cojinete de empuje   |
| <input type="checkbox"/> Bomba              | <input type="checkbox"/> Compresor Axial      | <input type="checkbox"/> Generador            |
| <input type="checkbox"/> Soplador           | <input type="checkbox"/> Compresor recip.     | <input type="checkbox"/> Aceite nuevo sin uso |
| <input type="checkbox"/> Turbina            | <input type="checkbox"/> Compresor a tornillo | <input type="checkbox"/> Otro _____           |

Filtro: Elemento/Profundidad/Fuera de Línea/Ninguno µm: \_\_\_\_\_

Nombre del aceite / fluido: \_\_\_\_\_

Fecha de la muestra: MM / DD / AA Capacidad: \_\_\_\_\_ L / Gal

Tiempo total en la unidad: \_\_\_\_\_ horas / dias / meses / años

Horas/KM de aceite: \_\_\_\_\_ Cambiado: Si / No / Filtrado

Horas/KM de filtro: \_\_\_\_\_ Reparado: Si / No / Limpiado

Comentarios:

Añadir pruebas: \_\_\_\_\_ 1000-200S

▲ coloque el formulario completado **dentro del paquete** (junto a las muestras)

▼ guardar para el seguimiento de esta muestra

▼ pegar en la **botella**




◀ escanear para rastrear la muestra

TAG o S/N:

\_\_\_\_\_  
Fecha de muestra:

LL10005088



LL10005088





DR.  
LANTOS  
**WEARCHECK**

escanear para completar *en línea*



LL10005089

Código de cliente: **LLP0007109**

Número de orden de trabajo: \_\_\_\_\_

▼ coloca la etiqueta de la máquina o completa esta información

ID de la unidad: \_\_\_\_\_ S/N: \_\_\_\_\_

Equipo Marca y Modelo: \_\_\_\_\_

- |   |   |   |
|---|---|---|
| Muestra de:                                 | <input type="checkbox"/> Caja de cambios      | <input type="checkbox"/> Cojinete plano       |
| <input type="checkbox"/> Aceite Circulante  | <input type="checkbox"/> Caja reductora       | <input type="checkbox"/> Rodamiento           |
| <input type="checkbox"/> Sistema hidráulico | <input type="checkbox"/> Extrusora            | <input type="checkbox"/> Cojinete de empuje   |
| <input type="checkbox"/> Bomba              | <input type="checkbox"/> Compresor Axial      | <input type="checkbox"/> Generador            |
| <input type="checkbox"/> Soplador           | <input type="checkbox"/> Compresor recip.     | <input type="checkbox"/> Aceite nuevo sin uso |
| <input type="checkbox"/> Turbina            | <input type="checkbox"/> Compresor a tornillo | <input type="checkbox"/> Otro _____           |

Filtro: Elemento/Profundidad/Fuera de Línea/Ninguno µm: \_\_\_\_\_

Nombre del aceite / fluido: \_\_\_\_\_

Fecha de la muestra: MM / DD / AA Capacidad: \_\_\_\_\_ L / Gal

Tiempo total en la unidad: \_\_\_\_\_ horas / dias / meses / años

Horas/KM de aceite: \_\_\_\_\_ Cambiado: Si / No / Filtrado

Horas/KM de filtro: \_\_\_\_\_ Reparado: Si / No / Limpiado

Comentarios:

Añadir pruebas: \_\_\_\_\_ 1000-200S

▲ coloque el formulario completado **dentro del paquete** (junto a las muestras)

▼ guardar para el seguimiento de esta muestra


▼ pegar en la **botella**



◀ escanear para rastrear la muestra

TAG o S/N:

\_\_\_\_\_  
Fecha de muestra:



LL10005089

LL10005089



DR.  
LANTOS  
**WEARCHECK**

escanear para completar *en línea*



LL10005090

Código de cliente: **LLP0007109**

Número de orden de trabajo: \_\_\_\_\_

▼ coloca la etiqueta de la máquina o completa esta información

ID de la unidad: \_\_\_\_\_ S/N: \_\_\_\_\_

Equipo Marca y Modelo: \_\_\_\_\_

- |   |   |   |
|---|---|---|
| Muestra de:                                 | <input type="checkbox"/> Caja de cambios      | <input type="checkbox"/> Cojinete plano       |
| <input type="checkbox"/> Aceite Circulante  | <input type="checkbox"/> Caja reductora       | <input type="checkbox"/> Rodamiento           |
| <input type="checkbox"/> Sistema hidráulico | <input type="checkbox"/> Extrusora            | <input type="checkbox"/> Cojinete de empuje   |
| <input type="checkbox"/> Bomba              | <input type="checkbox"/> Compresor Axial      | <input type="checkbox"/> Generador            |
| <input type="checkbox"/> Soplador           | <input type="checkbox"/> Compresor recip.     | <input type="checkbox"/> Aceite nuevo sin uso |
| <input type="checkbox"/> Turbina            | <input type="checkbox"/> Compresor a tornillo | <input type="checkbox"/> Otro _____           |

Filtro: Elemento/Profundidad/Fuera de Línea/Ninguno µm: \_\_\_\_\_

Nombre del aceite / fluido: \_\_\_\_\_

Fecha de la muestra: MM / DD / AA Capacidad: \_\_\_\_\_ L / Gal

Tiempo total en la unidad: \_\_\_\_\_ horas / dias / meses / años

Horas/KM de aceite: \_\_\_\_\_ Cambiado: Si / No / Filtrado

Horas/KM de filtro: \_\_\_\_\_ Reparado: Si / No / Limpiado

Comentarios:

Añadir pruebas: \_\_\_\_\_ 1000-200S

▲ coloque el formulario completado **dentro del paquete** (junto a las muestras)

▼ guardar para el seguimiento de esta muestra

▼ pegar en la **botella**



◀ escanear para rastrear la muestra

TAG o S/N:

\_\_\_\_\_  
Fecha de muestra:



LL10005090

LL10005090



DR.  
LANTOS  
WEARCHECK

escanear para completar *en línea*



LL10005091

Código de cliente: **LLP0007109**

Número de orden de trabajo: \_\_\_\_\_

▼ coloca la etiqueta de la máquina o completa esta información

ID de la unidad: \_\_\_\_\_ S/N: \_\_\_\_\_

Equipo Marca y Modelo: \_\_\_\_\_

- |   |   |   |
|---|---|---|
| Muestra de:                                 | <input type="checkbox"/> Caja de cambios      | <input type="checkbox"/> Cojinete plano       |
| <input type="checkbox"/> Aceite Circulante  | <input type="checkbox"/> Caja reductora       | <input type="checkbox"/> Rodamiento           |
| <input type="checkbox"/> Sistema hidráulico | <input type="checkbox"/> Extrusora            | <input type="checkbox"/> Cojinete de empuje   |
| <input type="checkbox"/> Bomba              | <input type="checkbox"/> Compresor Axial      | <input type="checkbox"/> Generador            |
| <input type="checkbox"/> Soplador           | <input type="checkbox"/> Compresor recip.     | <input type="checkbox"/> Aceite nuevo sin uso |
| <input type="checkbox"/> Turbina            | <input type="checkbox"/> Compresor a tornillo | <input type="checkbox"/> Otro _____           |

Filtro: Elemento/Profundidad/Fuera de Línea/Ninguno µm: \_\_\_\_\_

Nombre del aceite / fluido: \_\_\_\_\_

Fecha de la muestra: MM / DD / AA Capacidad: \_\_\_\_\_ L / Gal

Tiempo total en la unidad: \_\_\_\_\_ horas / dias / meses / años

Horas/KM de aceite: \_\_\_\_\_ Cambiado: Si / No / Filtrado

Horas/KM de filtro: \_\_\_\_\_ Reparado: Si / No / Limpiado

Comentarios:

Añadir pruebas: \_\_\_\_\_ 1000-200S

▲ coloque el formulario completado **dentro del paquete** (junto a las muestras)

▼ guardar para el seguimiento de esta muestra


▼ pegar en la **botella**



◀ escanear para rastrear la muestra

TAG o S/N:

\_\_\_\_\_  
Fecha de muestra:



LL10005091

LL10005091



DR.  
LANTOS  
WEARCHECK

escanear para completar *en línea*



LL10005092

Código de cliente: **LLP0007109**

Número de orden de trabajo: \_\_\_\_\_

▼ coloca la etiqueta de la máquina o completa esta información

ID de la unidad: \_\_\_\_\_ S/N: \_\_\_\_\_

Equipo Marca y Modelo: \_\_\_\_\_

- |   |   |   |
|---|---|---|
| Muestra de:                                 | <input type="checkbox"/> Caja de cambios      | <input type="checkbox"/> Cojinete plano       |
| <input type="checkbox"/> Aceite Circulante  | <input type="checkbox"/> Caja reductora       | <input type="checkbox"/> Rodamiento           |
| <input type="checkbox"/> Sistema hidráulico | <input type="checkbox"/> Extrusora            | <input type="checkbox"/> Cojinete de empuje   |
| <input type="checkbox"/> Bomba              | <input type="checkbox"/> Compresor Axial      | <input type="checkbox"/> Generador            |
| <input type="checkbox"/> Soplador           | <input type="checkbox"/> Compresor recip.     | <input type="checkbox"/> Aceite nuevo sin uso |
| <input type="checkbox"/> Turbina            | <input type="checkbox"/> Compresor a tornillo | <input type="checkbox"/> Otro _____           |

Filtro: Elemento/Profundidad/Fuera de Línea/Ninguno  $\mu$ m: \_\_\_\_\_

Nombre del aceite / fluido: \_\_\_\_\_

Fecha de la muestra: MM / DD / AA Capacidad: \_\_\_\_\_ L / Gal

Tiempo total en la unidad: \_\_\_\_\_ horas / dias / meses / años

Horas/KM de aceite: \_\_\_\_\_ Cambiado: Si / No / Filtrado

Horas/KM de filtro: \_\_\_\_\_ Reparado: Si / No / Limpiado

Comentarios:

Añadir pruebas: \_\_\_\_\_ 1000-200S

▲ coloque el formulario completado **dentro del paquete** (junto a las muestras)

▼ guardar para el seguimiento de esta muestra

▼ pegar en la **botella**



◀ escanear para rastrear la muestra

TAG o S/N:

\_\_\_\_\_  
Fecha de muestra:



LL10005092

LL10005092



DR.  
LANTOS  
**WEARCHECK**

escanear para completar *en línea*



**LL10005093**

Código de cliente: **LLP0007109**

Número de orden de trabajo: \_\_\_\_\_

▼ coloca la etiqueta de la máquina o completa esta información

ID de la unidad: \_\_\_\_\_ S/N: \_\_\_\_\_

Equipo Marca y Modelo: \_\_\_\_\_

- |   |   |   |
|---|---|---|
| Muestra de:                                 | <input type="checkbox"/> Caja de cambios      | <input type="checkbox"/> Cojinete plano       |
| <input type="checkbox"/> Aceite Circulante  | <input type="checkbox"/> Caja reductora       | <input type="checkbox"/> Rodamiento           |
| <input type="checkbox"/> Sistema hidráulico | <input type="checkbox"/> Extrusora            | <input type="checkbox"/> Cojinete de empuje   |
| <input type="checkbox"/> Bomba              | <input type="checkbox"/> Compresor Axial      | <input type="checkbox"/> Generador            |
| <input type="checkbox"/> Soplador           | <input type="checkbox"/> Compresor recip.     | <input type="checkbox"/> Aceite nuevo sin uso |
| <input type="checkbox"/> Turbina            | <input type="checkbox"/> Compresor a tornillo | <input type="checkbox"/> Otro _____           |

Filtro: Elemento/Profundidad/Fuera de Línea/Ninguno µm: \_\_\_\_\_

Nombre del aceite / fluido: \_\_\_\_\_

Fecha de la muestra: MM / DD / AA Capacidad: \_\_\_\_\_ L / Gal

Tiempo total en la unidad: \_\_\_\_\_ horas / dias / meses / años

Horas/KM de aceite: \_\_\_\_\_ Cambiado: Si / No / Filtrado

Horas/KM de filtro: \_\_\_\_\_ Reparado: Si / No / Limpiado

Comentarios:

Añadir pruebas: \_\_\_\_\_ 1000-200S

▲ coloque el formulario completado **dentro del paquete** (junto a las muestras)

▼ guardar para el seguimiento de esta muestra

▼ pegar en la **botella**




◀ escanear para rastrear la muestra

TAG o S/N:

\_\_\_\_\_  
Fecha de muestra:

**LL10005093**



**LL10005093**



DR.  
LANTOS  
**WEARCHECK**

escanear para completar *en línea*



**LL10005094**

Código de cliente: **LLP0007109**

Número de orden de trabajo: \_\_\_\_\_

▼ coloca la etiqueta de la máquina o completa esta información

ID de la unidad: \_\_\_\_\_ S/N: \_\_\_\_\_

Equipo Marca y Modelo: \_\_\_\_\_

- |   |   |   |
|---|---|---|
| Muestra de:                                 | <input type="checkbox"/> Caja de cambios      | <input type="checkbox"/> Cojinete plano       |
| <input type="checkbox"/> Aceite Circulante  | <input type="checkbox"/> Caja reductora       | <input type="checkbox"/> Rodamiento           |
| <input type="checkbox"/> Sistema hidráulico | <input type="checkbox"/> Extrusora            | <input type="checkbox"/> Cojinete de empuje   |
| <input type="checkbox"/> Bomba              | <input type="checkbox"/> Compresor Axial      | <input type="checkbox"/> Generador            |
| <input type="checkbox"/> Soplador           | <input type="checkbox"/> Compresor recip.     | <input type="checkbox"/> Aceite nuevo sin uso |
| <input type="checkbox"/> Turbina            | <input type="checkbox"/> Compresor a tornillo | <input type="checkbox"/> Otro _____           |

Filtro: Elemento/Profundidad/Fuera de Línea/Ninguno µm: \_\_\_\_\_

Nombre del aceite / fluido: \_\_\_\_\_

Fecha de la muestra: MM / DD / AA Capacidad: \_\_\_\_\_ L / Gal

Tiempo total en la unidad: \_\_\_\_\_ horas / dias / meses / años

Horas/KM de aceite: \_\_\_\_\_ Cambiado: Si / No / Filtrado

Horas/KM de filtro: \_\_\_\_\_ Reparado: Si / No / Limpiado

Comentarios:

Añadir pruebas: \_\_\_\_\_ 1000-200S

▲ coloque el formulario completado **dentro del paquete** (junto a las muestras)

▼ guardar para el seguimiento de esta muestra


▼ pegar en la **botella**



◀ escanear para rastrear la muestra

TAG o S/N:

\_\_\_\_\_  
Fecha de muestra:



**LL10005094**

**LL10005094**



DR.  
LANTOS  
**WEARCHECK**

escanear para completar *en línea*



LL10005095

Código de cliente: **LLP0007109**

Número de orden de trabajo: \_\_\_\_\_

▼ coloca la etiqueta de la máquina o completa esta información

ID de la unidad: \_\_\_\_\_ S/N: \_\_\_\_\_

Equipo Marca y Modelo: \_\_\_\_\_

- |   |   |   |
|---|---|---|
| Muestra de:                                 | <input type="checkbox"/> Caja de cambios      | <input type="checkbox"/> Cojinete plano       |
| <input type="checkbox"/> Aceite Circulante  | <input type="checkbox"/> Caja reductora       | <input type="checkbox"/> Rodamiento           |
| <input type="checkbox"/> Sistema hidráulico | <input type="checkbox"/> Extrusora            | <input type="checkbox"/> Cojinete de empuje   |
| <input type="checkbox"/> Bomba              | <input type="checkbox"/> Compresor Axial      | <input type="checkbox"/> Generador            |
| <input type="checkbox"/> Soplador           | <input type="checkbox"/> Compresor recip.     | <input type="checkbox"/> Aceite nuevo sin uso |
| <input type="checkbox"/> Turbina            | <input type="checkbox"/> Compresor a tornillo | <input type="checkbox"/> Otro _____           |

Filtro: Elemento/Profundidad/Fuera de Línea/Ninguno µm: \_\_\_\_\_

Nombre del aceite / fluido: \_\_\_\_\_

Fecha de la muestra: MM / DD / AA Capacidad: \_\_\_\_\_ L / Gal

Tiempo total en la unidad: \_\_\_\_\_ horas / dias / meses / años

Horas/KM de aceite: \_\_\_\_\_ Cambiado: Si / No / Filtrado

Horas/KM de filtro: \_\_\_\_\_ Reparado: Si / No / Limpiado

Comentarios:

Añadir pruebas: \_\_\_\_\_ 1000-200S

▲ coloque el formulario completado **dentro del paquete** (junto a las muestras)

▼ guardar para el seguimiento de esta muestra

▼ pegar en la **botella**




◀ escanear para rastrear la muestra

TAG o S/N:

\_\_\_\_\_  
Fecha de muestra:

LL10005095



LL10005095



DR.  
LANTOS  
**WEARCHECK**

escanear para completar *en línea*



LL10005096

Código de cliente: **LLP0007109**

Número de orden de trabajo: \_\_\_\_\_

▼ coloca la etiqueta de la máquina o completa esta información

ID de la unidad: \_\_\_\_\_ S/N: \_\_\_\_\_

Equipo Marca y Modelo: \_\_\_\_\_

- |   |   |   |
|---|---|---|
| Muestra de:                                 | <input type="checkbox"/> Caja de cambios      | <input type="checkbox"/> Cojinete plano       |
| <input type="checkbox"/> Aceite Circulante  | <input type="checkbox"/> Caja reductora       | <input type="checkbox"/> Rodamiento           |
| <input type="checkbox"/> Sistema hidráulico | <input type="checkbox"/> Extrusora            | <input type="checkbox"/> Cojinete de empuje   |
| <input type="checkbox"/> Bomba              | <input type="checkbox"/> Compresor Axial      | <input type="checkbox"/> Generador            |
| <input type="checkbox"/> Soplador           | <input type="checkbox"/> Compresor recip.     | <input type="checkbox"/> Aceite nuevo sin uso |
| <input type="checkbox"/> Turbina            | <input type="checkbox"/> Compresor a tornillo | <input type="checkbox"/> Otro _____           |

Filtro: Elemento/Profundidad/Fuera de Línea/Ninguno µm: \_\_\_\_\_

Nombre del aceite / fluido: \_\_\_\_\_

Fecha de la muestra: MM / DD / AA Capacidad: \_\_\_\_\_ L / Gal

Tiempo total en la unidad: \_\_\_\_\_ horas / dias / meses / años

Horas/KM de aceite: \_\_\_\_\_ Cambiado: Si / No / Filtrado

Horas/KM de filtro: \_\_\_\_\_ Reparado: Si / No / Limpiado

Comentarios:

Añadir pruebas: \_\_\_\_\_ 1000-200S

▲ coloque el formulario completado **dentro del paquete** (junto a las muestras)

▼ guardar para el seguimiento de esta muestra

▼ pegar en la **botella**




◀ escanear para rastrear la muestra

TAG o S/N:

\_\_\_\_\_  
Fecha de muestra:

LL10005096



LL10005096





DR.  
LANTOS  
**WEARCHECK**

escanear para completar *en línea*



**LL10005097**

Código de cliente: **LLP0007109**

Número de orden de trabajo: \_\_\_\_\_

▼ coloca la etiqueta de la máquina o completa esta información

ID de la unidad: \_\_\_\_\_ S/N: \_\_\_\_\_

Equipo Marca y Modelo: \_\_\_\_\_

- |   |   |   |
|---|---|---|
| Muestra de:                                 | <input type="checkbox"/> Caja de cambios      | <input type="checkbox"/> Cojinete plano       |
| <input type="checkbox"/> Aceite Circulante  | <input type="checkbox"/> Caja reductora       | <input type="checkbox"/> Rodamiento           |
| <input type="checkbox"/> Sistema hidráulico | <input type="checkbox"/> Extrusora            | <input type="checkbox"/> Cojinete de empuje   |
| <input type="checkbox"/> Bomba              | <input type="checkbox"/> Compresor Axial      | <input type="checkbox"/> Generador            |
| <input type="checkbox"/> Soplador           | <input type="checkbox"/> Compresor recip.     | <input type="checkbox"/> Aceite nuevo sin uso |
| <input type="checkbox"/> Turbina            | <input type="checkbox"/> Compresor a tornillo | <input type="checkbox"/> Otro _____           |

Filtro: Elemento/Profundidad/Fuera de Línea/Ninguno µm: \_\_\_\_\_

Nombre del aceite / fluido: \_\_\_\_\_

Fecha de la muestra: MM / DD / AA Capacidad: \_\_\_\_\_ L / Gal

Tiempo total en la unidad: \_\_\_\_\_ horas / dias / meses / años

Horas/KM de aceite: \_\_\_\_\_ Cambiado: Si / No / Filtrado

Horas/KM de filtro: \_\_\_\_\_ Reparado: Si / No / Limpiado

Comentarios:

Añadir pruebas: \_\_\_\_\_ 1000-200S

▲ coloque el formulario completado **dentro del paquete** (junto a las muestras)

▼ guardar para el seguimiento de esta muestra


▼ pegar en la **botella**



◀ escanear para rastrear la muestra

TAG o S/N:

\_\_\_\_\_  
Fecha de muestra:



**LL10005097**

**LL10005097**



DR.  
LANTOS  
**WEARCHECK**

escanear para completar *en línea*



**LL10005098**

Código de cliente: **LLP0007109**

Número de orden de trabajo: \_\_\_\_\_

▼ coloca la etiqueta de la máquina o completa esta información

ID de la unidad: \_\_\_\_\_ S/N: \_\_\_\_\_

Equipo Marca y Modelo: \_\_\_\_\_

- |   |   |   |
|---|---|---|
| Muestra de:                                 | <input type="checkbox"/> Caja de cambios      | <input type="checkbox"/> Cojinete plano       |
| <input type="checkbox"/> Aceite Circulante  | <input type="checkbox"/> Caja reductora       | <input type="checkbox"/> Rodamiento           |
| <input type="checkbox"/> Sistema hidráulico | <input type="checkbox"/> Extrusora            | <input type="checkbox"/> Cojinete de empuje   |
| <input type="checkbox"/> Bomba              | <input type="checkbox"/> Compresor Axial      | <input type="checkbox"/> Generador            |
| <input type="checkbox"/> Soplador           | <input type="checkbox"/> Compresor recip.     | <input type="checkbox"/> Aceite nuevo sin uso |
| <input type="checkbox"/> Turbina            | <input type="checkbox"/> Compresor a tornillo | <input type="checkbox"/> Otro _____           |

Filtro: Elemento/Profundidad/Fuera de Línea/Ninguno µm: \_\_\_\_\_

Nombre del aceite / fluido: \_\_\_\_\_

Fecha de la muestra: MM / DD / AA Capacidad: \_\_\_\_\_ L / Gal

Tiempo total en la unidad: \_\_\_\_\_ horas / dias / meses / años

Horas/KM de aceite: \_\_\_\_\_ Cambiado: Si / No / Filtrado

Horas/KM de filtro: \_\_\_\_\_ Reparado: Si / No / Limpiado

Comentarios:

Añadir pruebas: \_\_\_\_\_ 1000-200S

▲ coloque el formulario completado **dentro del paquete** (junto a las muestras)

▼ guardar para el seguimiento de esta muestra

▼ pegar en la **botella**



◀ escanear para rastrear la muestra

TAG o S/N:

\_\_\_\_\_  
Fecha de muestra:

**LL10005098**



**LL10005098**



DR.  
LANTOS  
WEARCHECK

escanear para completar *en línea*



LL10005099

Código de cliente: **LLP0007109**

Número de orden de trabajo: \_\_\_\_\_

▼ coloca la etiqueta de la máquina o completa esta información

ID de la unidad: \_\_\_\_\_ S/N: \_\_\_\_\_

Equipo Marca y Modelo: \_\_\_\_\_

- Muestra de:
- |   |   |   |
|---|---|---|
| <input type="checkbox"/> Aceite Circulante  | <input type="checkbox"/> Caja de cambios      | <input type="checkbox"/> Cojinete plano       |
| <input type="checkbox"/> Sistema hidráulico | <input type="checkbox"/> Caja reductora       | <input type="checkbox"/> Rodamiento           |
| <input type="checkbox"/> Bomba              | <input type="checkbox"/> Extrusora            | <input type="checkbox"/> Cojinete de empuje   |
| <input type="checkbox"/> Soplador           | <input type="checkbox"/> Compresor Axial      | <input type="checkbox"/> Generador            |
| <input type="checkbox"/> Turbina            | <input type="checkbox"/> Compresor recip.     | <input type="checkbox"/> Aceite nuevo sin uso |
|   | <input type="checkbox"/> Compresor a tornillo | <input type="checkbox"/> Otro _____           |

Filtro: Elemento/Profundidad/Fuera de Línea/Ninguno µm: \_\_\_\_\_

Nombre del aceite / fluido: \_\_\_\_\_

Fecha de la muestra: MM / DD / AA Capacidad: \_\_\_\_\_ L / Gal

Tiempo total en la unidad: \_\_\_\_\_ horas / dias / meses / años

Horas/KM de aceite: \_\_\_\_\_ Cambiado: Si / No / Filtrado

Horas/KM de filtro: \_\_\_\_\_ Reparado: Si / No / Limpiado

Comentarios:

Añadir pruebas: \_\_\_\_\_ 1000-200S

▲ coloque el formulario completado **dentro del paquete** (junto a las muestras)

▼ guardar para el seguimiento de esta muestra

▼ pegar en la **botella**




◀ escanear para rastrear la muestra

TAG o S/N:

\_\_\_\_\_  
Fecha de muestra:

LL10005099



LL10005099



DR.  
LANTOS  
**WEARCHECK**

escanear para completar *en línea*



LL10005100

Código de cliente: **LLP0007109**

Número de orden de trabajo: \_\_\_\_\_

▼ coloca la etiqueta de la máquina o completa esta información

ID de la unidad: \_\_\_\_\_ S/N: \_\_\_\_\_

Equipo Marca y Modelo: \_\_\_\_\_

- |   |   |   |
|---|---|---|
| Muestra de:                                 | <input type="checkbox"/> Caja de cambios      | <input type="checkbox"/> Cojinete plano       |
| <input type="checkbox"/> Aceite Circulante  | <input type="checkbox"/> Caja reductora       | <input type="checkbox"/> Rodamiento           |
| <input type="checkbox"/> Sistema hidráulico | <input type="checkbox"/> Extrusora            | <input type="checkbox"/> Cojinete de empuje   |
| <input type="checkbox"/> Bomba              | <input type="checkbox"/> Compresor Axial      | <input type="checkbox"/> Generador            |
| <input type="checkbox"/> Soplador           | <input type="checkbox"/> Compresor recip.     | <input type="checkbox"/> Aceite nuevo sin uso |
| <input type="checkbox"/> Turbina            | <input type="checkbox"/> Compresor a tornillo | <input type="checkbox"/> Otro _____           |

Filtro: Elemento/Profundidad/Fuera de Línea/Ninguno µm: \_\_\_\_\_

Nombre del aceite / fluido: \_\_\_\_\_

Fecha de la muestra: MM / DD / AA Capacidad: \_\_\_\_\_ L / Gal

Tiempo total en la unidad: \_\_\_\_\_ horas / dias / meses / años

Horas/KM de aceite: \_\_\_\_\_ Cambiado: Si / No / Filtrado

Horas/KM de filtro: \_\_\_\_\_ Reparado: Si / No / Limpiado

Comentarios:

Añadir pruebas: \_\_\_\_\_ 1000-200S

▲ coloque el formulario completado **dentro del paquete** (junto a las muestras)

▼ guardar para el seguimiento de esta muestra

▼ pegar en la **botella**



◀ escanear para rastrear la muestra

TAG o S/N:

\_\_\_\_\_  
Fecha de muestra:



LL10005100

LL10005100



DR.  
LANTOS  
WEARCHECK

escanear para completar *en línea*



LL10005101

Código de cliente: **LLP0007109**

Número de orden de trabajo: \_\_\_\_\_

▼ coloca la etiqueta de la máquina o completa esta información

ID de la unidad: \_\_\_\_\_ S/N: \_\_\_\_\_

Equipo Marca y Modelo: \_\_\_\_\_

- |   |   |   |
|---|---|---|
| Muestra de:                                 | <input type="checkbox"/> Caja de cambios      | <input type="checkbox"/> Cojinete plano       |
| <input type="checkbox"/> Aceite Circulante  | <input type="checkbox"/> Caja reductora       | <input type="checkbox"/> Rodamiento           |
| <input type="checkbox"/> Sistema hidráulico | <input type="checkbox"/> Extrusora            | <input type="checkbox"/> Cojinete de empuje   |
| <input type="checkbox"/> Bomba              | <input type="checkbox"/> Compresor Axial      | <input type="checkbox"/> Generador            |
| <input type="checkbox"/> Soplador           | <input type="checkbox"/> Compresor recip.     | <input type="checkbox"/> Aceite nuevo sin uso |
| <input type="checkbox"/> Turbina            | <input type="checkbox"/> Compresor a tornillo | <input type="checkbox"/> Otro _____           |

Filtro: Elemento/Profundidad/Fuera de Línea/Ninguno  $\mu$ m: \_\_\_\_\_

Nombre del aceite / fluido: \_\_\_\_\_

Fecha de la muestra: MM / DD / AA Capacidad: \_\_\_\_\_ L / Gal

Tiempo total en la unidad: \_\_\_\_\_ horas / dias / meses / años

Horas/KM de aceite: \_\_\_\_\_ Cambiado: Si / No / Filtrado

Horas/KM de filtro: \_\_\_\_\_ Reparado: Si / No / Limpiado

Comentarios:

Añadir pruebas: \_\_\_\_\_ 1000-200S

▲ coloque el formulario completado **dentro del paquete** (junto a las muestras)

▼ guardar para el seguimiento de esta muestra

▼ pegar en la **botella**



◀ escanear para rastrear la muestra

TAG o S/N:

\_\_\_\_\_  
Fecha de muestra:



LL10005101

LL10005101



DR.  
LANTOS  
**WEARCHECK**

escanear para completar *en línea*



LL10005102

Código de cliente: **LLP0007109**

Número de orden de trabajo: \_\_\_\_\_

▼ coloca la etiqueta de la máquina o completa esta información

ID de la unidad: \_\_\_\_\_ S/N: \_\_\_\_\_

Equipo Marca y Modelo: \_\_\_\_\_

- |   |   |   |
|---|---|---|
| Muestra de:                                 | <input type="checkbox"/> Caja de cambios      | <input type="checkbox"/> Cojinete plano       |
| <input type="checkbox"/> Aceite Circulante  | <input type="checkbox"/> Caja reductora       | <input type="checkbox"/> Rodamiento           |
| <input type="checkbox"/> Sistema hidráulico | <input type="checkbox"/> Extrusora            | <input type="checkbox"/> Cojinete de empuje   |
| <input type="checkbox"/> Bomba              | <input type="checkbox"/> Compresor Axial      | <input type="checkbox"/> Generador            |
| <input type="checkbox"/> Soplador           | <input type="checkbox"/> Compresor recip.     | <input type="checkbox"/> Aceite nuevo sin uso |
| <input type="checkbox"/> Turbina            | <input type="checkbox"/> Compresor a tornillo | <input type="checkbox"/> Otro _____           |

Filtro: Elemento/Profundidad/Fuera de Línea/Ninguno µm: \_\_\_\_\_

Nombre del aceite / fluido: \_\_\_\_\_

Fecha de la muestra: MM / DD / AA Capacidad: \_\_\_\_\_ L / Gal

Tiempo total en la unidad: \_\_\_\_\_ horas / dias / meses / años

Horas/KM de aceite: \_\_\_\_\_ Cambiado: Si / No / Filtrado

Horas/KM de filtro: \_\_\_\_\_ Reparado: Si / No / Limpiado

Comentarios:

Añadir pruebas: \_\_\_\_\_ 1000-200S

▲ coloque el formulario completado **dentro del paquete** (junto a las muestras)

▼ guardar para el seguimiento de esta muestra


▼ pegar en la **botella**



◀ escanear para rastrear la muestra

TAG o S/N:

\_\_\_\_\_  
Fecha de muestra:



LL10005102

LL10005102



DR.  
LANTOS  
**WEARCHECK**

escanear para completar *en línea*



**LL10005103**

Código de cliente: **LLP0007109**

Número de orden de trabajo: \_\_\_\_\_

▼ coloca la etiqueta de la máquina o completa esta información

ID de la unidad: \_\_\_\_\_ S/N: \_\_\_\_\_

Equipo Marca y Modelo: \_\_\_\_\_

- |   |   |   |
|---|---|---|
| Muestra de:                                 | <input type="checkbox"/> Caja de cambios      | <input type="checkbox"/> Cojinete plano       |
| <input type="checkbox"/> Aceite Circulante  | <input type="checkbox"/> Caja reductora       | <input type="checkbox"/> Rodamiento           |
| <input type="checkbox"/> Sistema hidráulico | <input type="checkbox"/> Extrusora            | <input type="checkbox"/> Cojinete de empuje   |
| <input type="checkbox"/> Bomba              | <input type="checkbox"/> Compresor Axial      | <input type="checkbox"/> Generador            |
| <input type="checkbox"/> Soplador           | <input type="checkbox"/> Compresor recip.     | <input type="checkbox"/> Aceite nuevo sin uso |
| <input type="checkbox"/> Turbina            | <input type="checkbox"/> Compresor a tornillo | <input type="checkbox"/> Otro _____           |

Filtro: Elemento/Profundidad/Fuera de Línea/Ninguno µm: \_\_\_\_\_

Nombre del aceite / fluido: \_\_\_\_\_

Fecha de la muestra: MM / DD / AA Capacidad: \_\_\_\_\_ L / Gal

Tiempo total en la unidad: \_\_\_\_\_ horas / dias / meses / años

Horas/KM de aceite: \_\_\_\_\_ Cambiado: Si / No / Filtrado

Horas/KM de filtro: \_\_\_\_\_ Reparado: Si / No / Limpiado

Comentarios:

Añadir pruebas: \_\_\_\_\_ 1000-200S

▲ coloque el formulario completado **dentro del paquete** (junto a las muestras)

▼ guardar para el seguimiento de esta muestra


▼ pegar en la **botella**



◀ escanear para rastrear la muestra

TAG o S/N:

\_\_\_\_\_  
Fecha de muestra:



**LL10005103**

**LL10005103**



DR.  
LANTOS  
WEARCHECK

escanear para completar *en línea*



LL10005104

Código de cliente: **LLP0007109**

Número de orden de trabajo: \_\_\_\_\_

▼ coloca la etiqueta de la máquina o completa esta información

ID de la unidad: \_\_\_\_\_ S/N: \_\_\_\_\_

Equipo Marca y Modelo: \_\_\_\_\_

- |   |   |   |
|---|---|---|
| Muestra de:                                 | <input type="checkbox"/> Caja de cambios      | <input type="checkbox"/> Cojinete plano       |
| <input type="checkbox"/> Aceite Circulante  | <input type="checkbox"/> Caja reductora       | <input type="checkbox"/> Rodamiento           |
| <input type="checkbox"/> Sistema hidráulico | <input type="checkbox"/> Extrusora            | <input type="checkbox"/> Cojinete de empuje   |
| <input type="checkbox"/> Bomba              | <input type="checkbox"/> Compresor Axial      | <input type="checkbox"/> Generador            |
| <input type="checkbox"/> Soplador           | <input type="checkbox"/> Compresor recip.     | <input type="checkbox"/> Aceite nuevo sin uso |
| <input type="checkbox"/> Turbina            | <input type="checkbox"/> Compresor a tornillo | <input type="checkbox"/> Otro _____           |

Filtro: Elemento/Profundidad/Fuera de Línea/Ninguno µm: \_\_\_\_\_

Nombre del aceite / fluido: \_\_\_\_\_

Fecha de la muestra: MM / DD / AA Capacidad: \_\_\_\_\_ L / Gal

Tiempo total en la unidad: \_\_\_\_\_ horas / dias / meses / años

Horas/KM de aceite: \_\_\_\_\_ Cambiado: Si / No / Filtrado

Horas/KM de filtro: \_\_\_\_\_ Reparado: Si / No / Limpiado

Comentarios:

Añadir pruebas: \_\_\_\_\_ 1000-200S

▲ coloque el formulario completado **dentro del paquete** (junto a las muestras)

▼ guardar para el seguimiento de esta muestra


▼ pegar en la **botella**



◀ escanear para rastrear la muestra

TAG o S/N:

\_\_\_\_\_  
Fecha de muestra:



LL10005104

LL10005104





DR.  
LANTOS  
WEARCHECK

escanear para completar *en línea*



LL10005105

Código de cliente: **LLP0007109**

Número de orden de trabajo: \_\_\_\_\_

▼ coloca la etiqueta de la máquina o completa esta información

ID de la unidad: \_\_\_\_\_ S/N: \_\_\_\_\_

Equipo Marca y Modelo: \_\_\_\_\_

- |   |   |   |
|---|---|---|
| Muestra de:                                 | <input type="checkbox"/> Caja de cambios      | <input type="checkbox"/> Cojinete plano       |
| <input type="checkbox"/> Aceite Circulante  | <input type="checkbox"/> Caja reductora       | <input type="checkbox"/> Rodamiento           |
| <input type="checkbox"/> Sistema hidráulico | <input type="checkbox"/> Extrusora            | <input type="checkbox"/> Cojinete de empuje   |
| <input type="checkbox"/> Bomba              | <input type="checkbox"/> Compresor Axial      | <input type="checkbox"/> Generador            |
| <input type="checkbox"/> Soplador           | <input type="checkbox"/> Compresor recip.     | <input type="checkbox"/> Aceite nuevo sin uso |
| <input type="checkbox"/> Turbina            | <input type="checkbox"/> Compresor a tornillo | <input type="checkbox"/> Otro _____           |

Filtro: Elemento/Profundidad/Fuera de Línea/Ninguno µm: \_\_\_\_\_

Nombre del aceite / fluido: \_\_\_\_\_

Fecha de la muestra: MM / DD / AA Capacidad: \_\_\_\_\_ L / Gal

Tiempo total en la unidad: \_\_\_\_\_ horas / dias / meses / años

Horas/KM de aceite: \_\_\_\_\_ Cambiado: Si / No / Filtrado

Horas/KM de filtro: \_\_\_\_\_ Reparado: Si / No / Limpiado

Comentarios:

Añadir pruebas: \_\_\_\_\_ 1000-200S

▲ coloque el formulario completado **dentro del paquete** (junto a las muestras)

▼ guardar para el seguimiento de esta muestra


▼ pegar en la **botella**



◀ escanear para rastrear la muestra

TAG o S/N:

\_\_\_\_\_  
Fecha de muestra:



LL10005105

LL10005105



DR.  
LANTOS  
**WEARCHECK**

escanear para completar *en línea*



LL10005106

Código de cliente: **LLP0007109**

Número de orden de trabajo: \_\_\_\_\_

▼ coloca la etiqueta de la máquina o completa esta información

ID de la unidad: \_\_\_\_\_ S/N: \_\_\_\_\_

Equipo Marca y Modelo: \_\_\_\_\_

- |   |   |   |
|---|---|---|
| Muestra de:                                 | <input type="checkbox"/> Caja de cambios      | <input type="checkbox"/> Cojinete plano       |
| <input type="checkbox"/> Aceite Circulante  | <input type="checkbox"/> Caja reductora       | <input type="checkbox"/> Rodamiento           |
| <input type="checkbox"/> Sistema hidráulico | <input type="checkbox"/> Extrusora            | <input type="checkbox"/> Cojinete de empuje   |
| <input type="checkbox"/> Bomba              | <input type="checkbox"/> Compresor Axial      | <input type="checkbox"/> Generador            |
| <input type="checkbox"/> Soplador           | <input type="checkbox"/> Compresor recip.     | <input type="checkbox"/> Aceite nuevo sin uso |
| <input type="checkbox"/> Turbina            | <input type="checkbox"/> Compresor a tornillo | <input type="checkbox"/> Otro _____           |

Filtro: Elemento/Profundidad/Fuera de Línea/Ninguno µm: \_\_\_\_\_

Nombre del aceite / fluido: \_\_\_\_\_

Fecha de la muestra: MM / DD / AA Capacidad: \_\_\_\_\_ L / Gal

Tiempo total en la unidad: \_\_\_\_\_ horas / dias / meses / años

Horas/KM de aceite: \_\_\_\_\_ Cambiado: Si / No / Filtrado

Horas/KM de filtro: \_\_\_\_\_ Reparado: Si / No / Limpiado

Comentarios:

Añadir pruebas: \_\_\_\_\_ 1000-200S

▲ coloque el formulario completado **dentro del paquete** (junto a las muestras)

▼ guardar para el seguimiento de esta muestra

▼ pegar en la **botella**



◀ escanear para rastrear la muestra

TAG o S/N:

\_\_\_\_\_  
Fecha de muestra:

LL10005106



LL10005106



DR.  
LANTOS  
**WEARCHECK**

escanear para completar *en línea*



LL10005107

Código de cliente: **LLP0007109**

Número de orden de trabajo: \_\_\_\_\_

▼ coloca la etiqueta de la máquina o completa esta información

ID de la unidad: \_\_\_\_\_ S/N: \_\_\_\_\_

Equipo Marca y Modelo: \_\_\_\_\_

- |   |   |   |
|---|---|---|
| Muestra de:                                 | <input type="checkbox"/> Caja de cambios      | <input type="checkbox"/> Cojinete plano       |
| <input type="checkbox"/> Aceite Circulante  | <input type="checkbox"/> Caja reductora       | <input type="checkbox"/> Rodamiento           |
| <input type="checkbox"/> Sistema hidráulico | <input type="checkbox"/> Extrusora            | <input type="checkbox"/> Cojinete de empuje   |
| <input type="checkbox"/> Bomba              | <input type="checkbox"/> Compresor Axial      | <input type="checkbox"/> Generador            |
| <input type="checkbox"/> Soplador           | <input type="checkbox"/> Compresor recip.     | <input type="checkbox"/> Aceite nuevo sin uso |
| <input type="checkbox"/> Turbina            | <input type="checkbox"/> Compresor a tornillo | <input type="checkbox"/> Otro _____           |

Filtro: Elemento/Profundidad/Fuera de Línea/Ninguno µm: \_\_\_\_\_

Nombre del aceite / fluido: \_\_\_\_\_

Fecha de la muestra: MM / DD / AA Capacidad: \_\_\_\_\_ L / Gal

Tiempo total en la unidad: \_\_\_\_\_ horas / dias / meses / años

Horas/KM de aceite: \_\_\_\_\_ Cambiado: Si / No / Filtrado

Horas/KM de filtro: \_\_\_\_\_ Reparado: Si / No / Limpiado

Comentarios:

Añadir pruebas: \_\_\_\_\_ 1000-200S

▲ coloque el formulario completado **dentro del paquete** (junto a las muestras)

▼ guardar para el seguimiento de esta muestra


▼ pegar en la **botella**



◀ escanear para rastrear la muestra

TAG o S/N:

\_\_\_\_\_  
Fecha de muestra:



LL10005107

LL10005107



DR.  
LANTOS  
**WEARCHECK**

escanear para completar *en línea*



LL10005108

Código de cliente: **LLP0007109**

Número de orden de trabajo: \_\_\_\_\_

▼ coloca la etiqueta de la máquina o completa esta información

ID de la unidad: \_\_\_\_\_ S/N: \_\_\_\_\_

Equipo Marca y Modelo: \_\_\_\_\_

- |   |   |   |
|---|---|---|
| Muestra de:                                 | <input type="checkbox"/> Caja de cambios      | <input type="checkbox"/> Cojinete plano       |
| <input type="checkbox"/> Aceite Circulante  | <input type="checkbox"/> Caja reductora       | <input type="checkbox"/> Rodamiento           |
| <input type="checkbox"/> Sistema hidráulico | <input type="checkbox"/> Extrusora            | <input type="checkbox"/> Cojinete de empuje   |
| <input type="checkbox"/> Bomba              | <input type="checkbox"/> Compresor Axial      | <input type="checkbox"/> Generador            |
| <input type="checkbox"/> Soplador           | <input type="checkbox"/> Compresor recip.     | <input type="checkbox"/> Aceite nuevo sin uso |
| <input type="checkbox"/> Turbina            | <input type="checkbox"/> Compresor a tornillo | <input type="checkbox"/> Otro _____           |

Filtro: Elemento/Profundidad/Fuera de Línea/Ninguno µm: \_\_\_\_\_

Nombre del aceite / fluido: \_\_\_\_\_

Fecha de la muestra: MM / DD / AA Capacidad: \_\_\_\_\_ L / Gal

Tiempo total en la unidad: \_\_\_\_\_ horas / dias / meses / años

Horas/KM de aceite: \_\_\_\_\_ Cambiado: Si / No / Filtrado

Horas/KM de filtro: \_\_\_\_\_ Reparado: Si / No / Limpiado

Comentarios:

Añadir pruebas: \_\_\_\_\_ 1000-200S

▲ coloque el formulario completado **dentro del paquete** (junto a las muestras)

▼ guardar para el seguimiento de esta muestra


▼ pegar en la **botella**



◀ escanear para rastrear la muestra

TAG o S/N:

\_\_\_\_\_  
Fecha de muestra:



LL10005108

LL10005108



DR.  
LANTOS  
**WEARCHECK**

escanear para completar *en línea*



LL10005109

Código de cliente: **LLP0007109**

Número de orden de trabajo: \_\_\_\_\_

▼ coloca la etiqueta de la máquina o completa esta información

ID de la unidad: \_\_\_\_\_ S/N: \_\_\_\_\_

Equipo Marca y Modelo: \_\_\_\_\_

- |   |   |   |
|---|---|---|
| Muestra de:                                 | <input type="checkbox"/> Caja de cambios      | <input type="checkbox"/> Cojinete plano       |
| <input type="checkbox"/> Aceite Circulante  | <input type="checkbox"/> Caja reductora       | <input type="checkbox"/> Rodamiento           |
| <input type="checkbox"/> Sistema hidráulico | <input type="checkbox"/> Extrusora            | <input type="checkbox"/> Cojinete de empuje   |
| <input type="checkbox"/> Bomba              | <input type="checkbox"/> Compresor Axial      | <input type="checkbox"/> Generador            |
| <input type="checkbox"/> Soplador           | <input type="checkbox"/> Compresor recip.     | <input type="checkbox"/> Aceite nuevo sin uso |
| <input type="checkbox"/> Turbina            | <input type="checkbox"/> Compresor a tornillo | <input type="checkbox"/> Otro _____           |

Filtro: Elemento/Profundidad/Fuera de Línea/Ninguno µm: \_\_\_\_\_

Nombre del aceite / fluido: \_\_\_\_\_

Fecha de la muestra: MM / DD / AA Capacidad: \_\_\_\_\_ L / Gal

Tiempo total en la unidad: \_\_\_\_\_ horas / dias / meses / años

Horas/KM de aceite: \_\_\_\_\_ Cambiado: Si / No / Filtrado

Horas/KM de filtro: \_\_\_\_\_ Reparado: Si / No / Limpiado

Comentarios:

Añadir pruebas: \_\_\_\_\_ 1000-200S

▲ coloque el formulario completado **dentro del paquete** (junto a las muestras)

▼ guardar para el seguimiento de esta muestra

▼ pegar en la **botella**



◀ escanear para rastrear la muestra

TAG o S/N:

\_\_\_\_\_

Fecha de muestra:

\_\_\_\_\_



LL10005109

LL10005109



DR.  
LANTOS  
WEARCHECK

escanear para completar *en línea*



LL10005110

Código de cliente: **LLP0007109**

Número de orden de trabajo: \_\_\_\_\_

▼ coloca la etiqueta de la máquina o completa esta información

ID de la unidad: \_\_\_\_\_ S/N: \_\_\_\_\_

Equipo Marca y Modelo: \_\_\_\_\_

- |   |   |   |
|---|---|---|
| Muestra de:                                 | <input type="checkbox"/> Caja de cambios      | <input type="checkbox"/> Cojinete plano       |
| <input type="checkbox"/> Aceite Circulante  | <input type="checkbox"/> Caja reductora       | <input type="checkbox"/> Rodamiento           |
| <input type="checkbox"/> Sistema hidráulico | <input type="checkbox"/> Extrusora            | <input type="checkbox"/> Cojinete de empuje   |
| <input type="checkbox"/> Bomba              | <input type="checkbox"/> Compresor Axial      | <input type="checkbox"/> Generador            |
| <input type="checkbox"/> Soplador           | <input type="checkbox"/> Compresor recip.     | <input type="checkbox"/> Aceite nuevo sin uso |
| <input type="checkbox"/> Turbina            | <input type="checkbox"/> Compresor a tornillo | <input type="checkbox"/> Otro _____           |

Filtro: Elemento/Profundidad/Fuera de Línea/Ninguno µm: \_\_\_\_\_

Nombre del aceite / fluido: \_\_\_\_\_

Fecha de la muestra: MM / DD / AA Capacidad: \_\_\_\_\_ L / Gal

Tiempo total en la unidad: \_\_\_\_\_ horas / dias / meses / años

Horas/KM de aceite: \_\_\_\_\_ Cambiado: Si / No / Filtrado

Horas/KM de filtro: \_\_\_\_\_ Reparado: Si / No / Limpiado

Comentarios:

Añadir pruebas: \_\_\_\_\_ 1000-200S

▲ coloque el formulario completado **dentro del paquete** (junto a las muestras)

▼ guardar para el seguimiento de esta muestra

▼ pegar en la **botella**



◀ escanear para rastrear la muestra

TAG o S/N:

\_\_\_\_\_  
Fecha de muestra:

LL10005110



LL10005110



DR.  
LANTOS  
WEARCHECK

escanear para completar *en línea*



LL10005111

Código de cliente: **LLP0007109**

Número de orden de trabajo: \_\_\_\_\_

▼ coloca la etiqueta de la máquina o completa esta información

ID de la unidad: \_\_\_\_\_ S/N: \_\_\_\_\_

Equipo Marca y Modelo: \_\_\_\_\_

- Muestra de:
- |   |   |   |
|---|---|---|
| <input type="checkbox"/> Aceite Circulante  | <input type="checkbox"/> Caja de cambios      | <input type="checkbox"/> Cojinete plano       |
| <input type="checkbox"/> Sistema hidráulico | <input type="checkbox"/> Caja reductora       | <input type="checkbox"/> Rodamiento           |
| <input type="checkbox"/> Bomba              | <input type="checkbox"/> Extrusora            | <input type="checkbox"/> Cojinete de empuje   |
| <input type="checkbox"/> Soplador           | <input type="checkbox"/> Compresor Axial      | <input type="checkbox"/> Generador            |
| <input type="checkbox"/> Turbina            | <input type="checkbox"/> Compresor recip.     | <input type="checkbox"/> Aceite nuevo sin uso |
|   | <input type="checkbox"/> Compresor a tornillo | <input type="checkbox"/> Otro _____           |

Filtro: Elemento/Profundidad/Fuera de Línea/Ninguno µm: \_\_\_\_\_

Nombre del aceite / fluido: \_\_\_\_\_

Fecha de la muestra: MM / DD / AA Capacidad: \_\_\_\_\_ L / Gal

Tiempo total en la unidad: \_\_\_\_\_ horas / dias / meses / años

Horas/KM de aceite: \_\_\_\_\_ Cambiado: Si / No / Filtrado

Horas/KM de filtro: \_\_\_\_\_ Reparado: Si / No / Limpiado

Comentarios:

Añadir pruebas: \_\_\_\_\_ 1000-200S

▲ coloque el formulario completado **dentro del paquete** (junto a las muestras)

▼ guardar para el seguimiento de esta muestra

▼ pegar en la **botella**




◀ escanear para rastrear la muestra

TAG o S/N:

\_\_\_\_\_  
Fecha de muestra:

LL10005111



LL10005111



DR.  
LANTOS  
WEARCHECK

escanear para completar *en línea*



LL10005112

Código de cliente: **LLP0007109**

Número de orden de trabajo: \_\_\_\_\_

▼ coloca la etiqueta de la máquina o completa esta información

ID de la unidad: \_\_\_\_\_ S/N: \_\_\_\_\_

Equipo Marca y Modelo: \_\_\_\_\_

- |   |   |   |
|---|---|---|
| Muestra de:                                 | <input type="checkbox"/> Caja de cambios      | <input type="checkbox"/> Cojinete plano       |
| <input type="checkbox"/> Aceite Circulante  | <input type="checkbox"/> Caja reductora       | <input type="checkbox"/> Rodamiento           |
| <input type="checkbox"/> Sistema hidráulico | <input type="checkbox"/> Extrusora            | <input type="checkbox"/> Cojinete de empuje   |
| <input type="checkbox"/> Bomba              | <input type="checkbox"/> Compresor Axial      | <input type="checkbox"/> Generador            |
| <input type="checkbox"/> Soplador           | <input type="checkbox"/> Compresor recip.     | <input type="checkbox"/> Aceite nuevo sin uso |
| <input type="checkbox"/> Turbina            | <input type="checkbox"/> Compresor a tornillo | <input type="checkbox"/> Otro _____           |

Filtro: Elemento/Profundidad/Fuera de Línea/Ninguno µm: \_\_\_\_\_

Nombre del aceite / fluido: \_\_\_\_\_

Fecha de la muestra: MM / DD / AA Capacidad: \_\_\_\_\_ L / Gal

Tiempo total en la unidad: \_\_\_\_\_ horas / dias / meses / años

Horas/KM de aceite: \_\_\_\_\_ Cambiado: Si / No / Filtrado

Horas/KM de filtro: \_\_\_\_\_ Reparado: Si / No / Limpiado

Comentarios:

Añadir pruebas: \_\_\_\_\_ 1000-200S

▲ coloque el formulario completado **dentro del paquete** (junto a las muestras)

▼ guardar para el seguimiento de esta muestra


▼ pegar en la **botella**



◀ escanear para rastrear la muestra

TAG o S/N:

\_\_\_\_\_  
Fecha de muestra:



LL10005112

LL10005112





DR.  
LANTOS  
**WEARCHECK**

escanear para completar *en línea*



LL10005113

Código de cliente: **LLP0007109**

Número de orden de trabajo: \_\_\_\_\_

▼ coloca la etiqueta de la máquina o completa esta información

ID de la unidad: \_\_\_\_\_ S/N: \_\_\_\_\_

Equipo Marca y Modelo: \_\_\_\_\_

- |   |   |   |
|---|---|---|
| Muestra de:                                 | <input type="checkbox"/> Caja de cambios      | <input type="checkbox"/> Cojinete plano       |
| <input type="checkbox"/> Aceite Circulante  | <input type="checkbox"/> Caja reductora       | <input type="checkbox"/> Rodamiento           |
| <input type="checkbox"/> Sistema hidráulico | <input type="checkbox"/> Extrusora            | <input type="checkbox"/> Cojinete de empuje   |
| <input type="checkbox"/> Bomba              | <input type="checkbox"/> Compresor Axial      | <input type="checkbox"/> Generador            |
| <input type="checkbox"/> Soplador           | <input type="checkbox"/> Compresor recip.     | <input type="checkbox"/> Aceite nuevo sin uso |
| <input type="checkbox"/> Turbina            | <input type="checkbox"/> Compresor a tornillo | <input type="checkbox"/> Otro _____           |

Filtro: Elemento/Profundidad/Fuera de Línea/Ninguno µm: \_\_\_\_\_

Nombre del aceite / fluido: \_\_\_\_\_

Fecha de la muestra: MM / DD / AA Capacidad: \_\_\_\_\_ L / Gal

Tiempo total en la unidad: \_\_\_\_\_ horas / dias / meses / años

Horas/KM de aceite: \_\_\_\_\_ Cambiado: Si / No / Filtrado

Horas/KM de filtro: \_\_\_\_\_ Reparado: Si / No / Limpiado

Comentarios:

Añadir pruebas: \_\_\_\_\_ 1000-200S

▲ coloque el formulario completado **dentro del paquete** (junto a las muestras)

▼ guardar para el seguimiento de esta muestra

▼ pegar en la **botella**



◀ escanear para rastrear la muestra

TAG o S/N:

\_\_\_\_\_

Fecha de muestra:

\_\_\_\_\_



LL10005113

LL10005113



DR.  
LANTOS  
**WEARCHECK**

escanear para completar *en línea*



LL10005114

Código de cliente: **LLP0007109**

Número de orden de trabajo: \_\_\_\_\_

▼ coloca la etiqueta de la máquina o completa esta información

ID de la unidad: \_\_\_\_\_ S/N: \_\_\_\_\_

Equipo Marca y Modelo: \_\_\_\_\_

- |   |   |   |
|---|---|---|
| Muestra de:                                 | <input type="checkbox"/> Caja de cambios      | <input type="checkbox"/> Cojinete plano       |
| <input type="checkbox"/> Aceite Circulante  | <input type="checkbox"/> Caja reductora       | <input type="checkbox"/> Rodamiento           |
| <input type="checkbox"/> Sistema hidráulico | <input type="checkbox"/> Extrusora            | <input type="checkbox"/> Cojinete de empuje   |
| <input type="checkbox"/> Bomba              | <input type="checkbox"/> Compresor Axial      | <input type="checkbox"/> Generador            |
| <input type="checkbox"/> Soplador           | <input type="checkbox"/> Compresor recip.     | <input type="checkbox"/> Aceite nuevo sin uso |
| <input type="checkbox"/> Turbina            | <input type="checkbox"/> Compresor a tornillo | <input type="checkbox"/> Otro _____           |

Filtro: Elemento/Profundidad/Fuera de Línea/Ninguno µm: \_\_\_\_\_

Nombre del aceite / fluido: \_\_\_\_\_

Fecha de la muestra: MM / DD / AA Capacidad: \_\_\_\_\_ L / Gal

Tiempo total en la unidad: \_\_\_\_\_ horas / dias / meses / años

Horas/KM de aceite: \_\_\_\_\_ Cambiado: Si / No / Filtrado

Horas/KM de filtro: \_\_\_\_\_ Reparado: Si / No / Limpiado

Comentarios:

Añadir pruebas: \_\_\_\_\_ 1000-200S

▲ coloque el formulario completado **dentro del paquete** (junto a las muestras)

▼ guardar para el seguimiento de esta muestra

▼ pegar en la **botella**




◀ escanear para rastrear la muestra

TAG o S/N:

\_\_\_\_\_  
Fecha de muestra:

LL10005114



LL10005114



DR.  
LANTOS  
**WEARCHECK**

escanear para completar *en línea*



LL10005115

Código de cliente: **LLP0007109**

Número de orden de trabajo: \_\_\_\_\_

▼ coloca la etiqueta de la máquina o completa esta información

ID de la unidad: \_\_\_\_\_ S/N: \_\_\_\_\_

Equipo Marca y Modelo: \_\_\_\_\_

- |   |   |   |
|---|---|---|
| Muestra de:                                 | <input type="checkbox"/> Caja de cambios      | <input type="checkbox"/> Cojinete plano       |
| <input type="checkbox"/> Aceite Circulante  | <input type="checkbox"/> Caja reductora       | <input type="checkbox"/> Rodamiento           |
| <input type="checkbox"/> Sistema hidráulico | <input type="checkbox"/> Extrusora            | <input type="checkbox"/> Cojinete de empuje   |
| <input type="checkbox"/> Bomba              | <input type="checkbox"/> Compresor Axial      | <input type="checkbox"/> Generador            |
| <input type="checkbox"/> Soplador           | <input type="checkbox"/> Compresor recip.     | <input type="checkbox"/> Aceite nuevo sin uso |
| <input type="checkbox"/> Turbina            | <input type="checkbox"/> Compresor a tornillo | <input type="checkbox"/> Otro _____           |

Filtro: Elemento/Profundidad/Fuera de Línea/Ninguno µm: \_\_\_\_\_

Nombre del aceite / fluido: \_\_\_\_\_

Fecha de la muestra: MM / DD / AA Capacidad: \_\_\_\_\_ L / Gal

Tiempo total en la unidad: \_\_\_\_\_ horas / dias / meses / años

Horas/KM de aceite: \_\_\_\_\_ Cambiado: Si / No / Filtrado

Horas/KM de filtro: \_\_\_\_\_ Reparado: Si / No / Limpiado

Comentarios:

Añadir pruebas: \_\_\_\_\_ 1000-200S

▲ coloque el formulario completado **dentro del paquete** (junto a las muestras)

▼ guardar para el seguimiento de esta muestra

▼ pegar en la **botella**




◀ escanear para rastrear la muestra

TAG o S/N:

\_\_\_\_\_

Fecha de muestra:

\_\_\_\_\_



LL10005115

LL10005115



DR.  
LANTOS  
**WEARCHECK**

escanear para completar *en línea*



LL10005116

Código de cliente: **LLP0007109**

Número de orden de trabajo: \_\_\_\_\_

▼ coloca la etiqueta de la máquina o completa esta información

ID de la unidad: \_\_\_\_\_ S/N: \_\_\_\_\_

Equipo Marca y Modelo: \_\_\_\_\_

- |   |   |   |
|---|---|---|
| Muestra de:                                 | <input type="checkbox"/> Caja de cambios      | <input type="checkbox"/> Cojinete plano       |
| <input type="checkbox"/> Aceite Circulante  | <input type="checkbox"/> Caja reductora       | <input type="checkbox"/> Rodamiento           |
| <input type="checkbox"/> Sistema hidráulico | <input type="checkbox"/> Extrusora            | <input type="checkbox"/> Cojinete de empuje   |
| <input type="checkbox"/> Bomba              | <input type="checkbox"/> Compresor Axial      | <input type="checkbox"/> Generador            |
| <input type="checkbox"/> Soplador           | <input type="checkbox"/> Compresor recip.     | <input type="checkbox"/> Aceite nuevo sin uso |
| <input type="checkbox"/> Turbina            | <input type="checkbox"/> Compresor a tornillo | <input type="checkbox"/> Otro _____           |

Filtro: Elemento/Profundidad/Fuera de Línea/Ninguno µm: \_\_\_\_\_

Nombre del aceite / fluido: \_\_\_\_\_

Fecha de la muestra: MM / DD / AA Capacidad: \_\_\_\_\_ L / Gal

Tiempo total en la unidad: \_\_\_\_\_ horas / dias / meses / años

Horas/KM de aceite: \_\_\_\_\_ Cambiado: Si / No / Filtrado

Horas/KM de filtro: \_\_\_\_\_ Reparado: Si / No / Limpiado

Comentarios:

Añadir pruebas: \_\_\_\_\_ 1000-200S

▲ coloque el formulario completado **dentro del paquete** (junto a las muestras)

▼ guardar para el seguimiento de esta muestra

▼ pegar en la **botella**




◀ escanear para rastrear la muestra

TAG o S/N:

\_\_\_\_\_  
Fecha de muestra:

LL10005116



LL10005116



DR.  
LANTOS  
**WEARCHECK**

escanear para completar *en línea*



LL10005117

Código de cliente: **LLP0007109**

Número de orden de trabajo: \_\_\_\_\_

▼ coloca la etiqueta de la máquina o completa esta información

ID de la unidad: \_\_\_\_\_ S/N: \_\_\_\_\_

Equipo Marca y Modelo: \_\_\_\_\_

- |   |   |   |
|---|---|---|
| Muestra de:                                 | <input type="checkbox"/> Caja de cambios      | <input type="checkbox"/> Cojinete plano       |
| <input type="checkbox"/> Aceite Circulante  | <input type="checkbox"/> Caja reductora       | <input type="checkbox"/> Rodamiento           |
| <input type="checkbox"/> Sistema hidráulico | <input type="checkbox"/> Extrusora            | <input type="checkbox"/> Cojinete de empuje   |
| <input type="checkbox"/> Bomba              | <input type="checkbox"/> Compresor Axial      | <input type="checkbox"/> Generador            |
| <input type="checkbox"/> Soplador           | <input type="checkbox"/> Compresor recip.     | <input type="checkbox"/> Aceite nuevo sin uso |
| <input type="checkbox"/> Turbina            | <input type="checkbox"/> Compresor a tornillo | <input type="checkbox"/> Otro _____           |

Filtro: Elemento/Profundidad/Fuera de Línea/Ninguno µm: \_\_\_\_\_

Nombre del aceite / fluido: \_\_\_\_\_

Fecha de la muestra: MM / DD / AA Capacidad: \_\_\_\_\_ L / Gal

Tiempo total en la unidad: \_\_\_\_\_ horas / dias / meses / años

Horas/KM de aceite: \_\_\_\_\_ Cambiado: Si / No / Filtrado

Horas/KM de filtro: \_\_\_\_\_ Reparado: Si / No / Limpiado

Comentarios:

Añadir pruebas: \_\_\_\_\_ 1000-200S

▲ coloque el formulario completado **dentro del paquete** (junto a las muestras)

▼ guardar para el seguimiento de esta muestra

▼ pegar en la **botella**



◀ escanear para rastrear la muestra

TAG o S/N:

\_\_\_\_\_  
Fecha de muestra:



LL10005117

LL10005117



DR.  
LANTOS  
**WEARCHECK**

escanear para completar *en línea*



LL10005118

Código de cliente: **LLP0007109**

Número de orden de trabajo: \_\_\_\_\_

▼ coloca la etiqueta de la máquina o completa esta información

ID de la unidad: \_\_\_\_\_ S/N: \_\_\_\_\_

Equipo Marca y Modelo: \_\_\_\_\_

- |   |   |   |
|---|---|---|
| Muestra de:                                 | <input type="checkbox"/> Caja de cambios      | <input type="checkbox"/> Cojinete plano       |
| <input type="checkbox"/> Aceite Circulante  | <input type="checkbox"/> Caja reductora       | <input type="checkbox"/> Rodamiento           |
| <input type="checkbox"/> Sistema hidráulico | <input type="checkbox"/> Extrusora            | <input type="checkbox"/> Cojinete de empuje   |
| <input type="checkbox"/> Bomba              | <input type="checkbox"/> Compresor Axial      | <input type="checkbox"/> Generador            |
| <input type="checkbox"/> Soplador           | <input type="checkbox"/> Compresor recip.     | <input type="checkbox"/> Aceite nuevo sin uso |
| <input type="checkbox"/> Turbina            | <input type="checkbox"/> Compresor a tornillo | <input type="checkbox"/> Otro _____           |

Filtro: Elemento/Profundidad/Fuera de Línea/Ninguno µm: \_\_\_\_\_

Nombre del aceite / fluido: \_\_\_\_\_

Fecha de la muestra: MM / DD / AA Capacidad: \_\_\_\_\_ L / Gal

Tiempo total en la unidad: \_\_\_\_\_ horas / dias / meses / años

Horas/KM de aceite: \_\_\_\_\_ Cambiado: Si / No / Filtrado

Horas/KM de filtro: \_\_\_\_\_ Reparado: Si / No / Limpiado

Comentarios:

Añadir pruebas: \_\_\_\_\_ 1000-200S

▲ coloque el formulario completado **dentro del paquete** (junto a las muestras)

▼ guardar para el seguimiento de esta muestra


▼ pegar en la **botella**



◀ escanear para rastrear la muestra

TAG o S/N:

\_\_\_\_\_  
Fecha de muestra:



LL10005118

LL10005118



DR.  
LANTOS  
**WEARCHECK**

escanear para completar *en línea*



LL10005119

Código de cliente: **LLP0007109**

Número de orden de trabajo: \_\_\_\_\_

▼ coloca la etiqueta de la máquina o completa esta información

ID de la unidad: \_\_\_\_\_ S/N: \_\_\_\_\_

Equipo Marca y Modelo: \_\_\_\_\_

- |   |   |   |
|---|---|---|
| Muestra de:                                 | <input type="checkbox"/> Caja de cambios      | <input type="checkbox"/> Cojinete plano       |
| <input type="checkbox"/> Aceite Circulante  | <input type="checkbox"/> Caja reductora       | <input type="checkbox"/> Rodamiento           |
| <input type="checkbox"/> Sistema hidráulico | <input type="checkbox"/> Extrusora            | <input type="checkbox"/> Cojinete de empuje   |
| <input type="checkbox"/> Bomba              | <input type="checkbox"/> Compresor Axial      | <input type="checkbox"/> Generador            |
| <input type="checkbox"/> Soplador           | <input type="checkbox"/> Compresor recip.     | <input type="checkbox"/> Aceite nuevo sin uso |
| <input type="checkbox"/> Turbina            | <input type="checkbox"/> Compresor a tornillo | <input type="checkbox"/> Otro _____           |

Filtro: Elemento/Profundidad/Fuera de Línea/Ninguno µm: \_\_\_\_\_

Nombre del aceite / fluido: \_\_\_\_\_

Fecha de la muestra: MM / DD / AA Capacidad: \_\_\_\_\_ L / Gal

Tiempo total en la unidad: \_\_\_\_\_ horas / dias / meses / años

Horas/KM de aceite: \_\_\_\_\_ Cambiado: Si / No / Filtrado

Horas/KM de filtro: \_\_\_\_\_ Reparado: Si / No / Limpiado

Comentarios:

Añadir pruebas: \_\_\_\_\_ 1000-200S

▲ coloque el formulario completado **dentro del paquete** (junto a las muestras)

▼ guardar para el seguimiento de esta muestra


▼ pegar en la **botella**



◀ escanear para rastrear la muestra

TAG o S/N:

\_\_\_\_\_  
Fecha de muestra:



LL10005119

LL10005119



DR.  
LANTOS  
WEARCHECK

escanear para completar *en línea*



LL10005120

Código de cliente: **LLP0007109**

Número de orden de trabajo: \_\_\_\_\_

▼ coloca la etiqueta de la máquina o completa esta información

ID de la unidad: \_\_\_\_\_ S/N: \_\_\_\_\_

Equipo Marca y Modelo: \_\_\_\_\_

- |   |   |   |
|---|---|---|
| Muestra de:                                 | <input type="checkbox"/> Caja de cambios      | <input type="checkbox"/> Cojinete plano       |
| <input type="checkbox"/> Aceite Circulante  | <input type="checkbox"/> Caja reductora       | <input type="checkbox"/> Rodamiento           |
| <input type="checkbox"/> Sistema hidráulico | <input type="checkbox"/> Extrusora            | <input type="checkbox"/> Cojinete de empuje   |
| <input type="checkbox"/> Bomba              | <input type="checkbox"/> Compresor Axial      | <input type="checkbox"/> Generador            |
| <input type="checkbox"/> Soplador           | <input type="checkbox"/> Compresor recip.     | <input type="checkbox"/> Aceite nuevo sin uso |
| <input type="checkbox"/> Turbina            | <input type="checkbox"/> Compresor a tornillo | <input type="checkbox"/> Otro _____           |

Filtro: Elemento/Profundidad/Fuera de Línea/Ninguno µm: \_\_\_\_\_

Nombre del aceite / fluido: \_\_\_\_\_

Fecha de la muestra: MM / DD / AA Capacidad: \_\_\_\_\_ L / Gal

Tiempo total en la unidad: \_\_\_\_\_ horas / dias / meses / años

Horas/KM de aceite: \_\_\_\_\_ Cambiado: Si / No / Filtrado

Horas/KM de filtro: \_\_\_\_\_ Reparado: Si / No / Limpiado

Comentarios:

Añadir pruebas: \_\_\_\_\_ 1000-200S

▲ coloque el formulario completado **dentro del paquete** (junto a las muestras)

▼ guardar para el seguimiento de esta muestra

▼ pegar en la **botella**




◀ escanear para rastrear la muestra

TAG o S/N:

\_\_\_\_\_  
Fecha de muestra:

LL10005120



LL10005120





DR.  
LANTOS  
WEARCHECK

escanear para completar *en línea*



LL10005121

Código de cliente: **LLP0007109**

Número de orden de trabajo: \_\_\_\_\_

▼ coloca la etiqueta de la máquina o completa esta información

ID de la unidad: \_\_\_\_\_ S/N: \_\_\_\_\_

Equipo Marca y Modelo: \_\_\_\_\_

- |   |   |   |
|---|---|---|
| Muestra de:                                 | <input type="checkbox"/> Caja de cambios      | <input type="checkbox"/> Cojinete plano       |
| <input type="checkbox"/> Aceite Circulante  | <input type="checkbox"/> Caja reductora       | <input type="checkbox"/> Rodamiento           |
| <input type="checkbox"/> Sistema hidráulico | <input type="checkbox"/> Extrusora            | <input type="checkbox"/> Cojinete de empuje   |
| <input type="checkbox"/> Bomba              | <input type="checkbox"/> Compresor Axial      | <input type="checkbox"/> Generador            |
| <input type="checkbox"/> Soplador           | <input type="checkbox"/> Compresor recip.     | <input type="checkbox"/> Aceite nuevo sin uso |
| <input type="checkbox"/> Turbina            | <input type="checkbox"/> Compresor a tornillo | <input type="checkbox"/> Otro _____           |

Filtro: Elemento/Profundidad/Fuera de Línea/Ninguno µm: \_\_\_\_\_

Nombre del aceite / fluido: \_\_\_\_\_

Fecha de la muestra: MM / DD / AA Capacidad: \_\_\_\_\_ L / Gal

Tiempo total en la unidad: \_\_\_\_\_ horas / dias / meses / años

Horas/KM de aceite: \_\_\_\_\_ Cambiado: Si / No / Filtrado

Horas/KM de filtro: \_\_\_\_\_ Reparado: Si / No / Limpiado

Comentarios:

Añadir pruebas: \_\_\_\_\_ 1000-200S

▲ coloque el formulario completado **dentro del paquete** (junto a las muestras)

▼ guardar para el seguimiento de esta muestra


▼ pegar en la **botella**



◀ escanear para rastrear la muestra

TAG o S/N:

\_\_\_\_\_  
Fecha de muestra:



LL10005121

LL10005121



DR.  
LANTOS  
**WEARCHECK**

escanear para completar *en línea*



LL10005122

Código de cliente: **LLP0007109**

Número de orden de trabajo: \_\_\_\_\_

▼ coloca la etiqueta de la máquina o completa esta información

ID de la unidad: \_\_\_\_\_ S/N: \_\_\_\_\_

Equipo Marca y Modelo: \_\_\_\_\_

- |   |   |   |
|---|---|---|
| Muestra de:                                 | <input type="checkbox"/> Caja de cambios      | <input type="checkbox"/> Cojinete plano       |
| <input type="checkbox"/> Aceite Circulante  | <input type="checkbox"/> Caja reductora       | <input type="checkbox"/> Rodamiento           |
| <input type="checkbox"/> Sistema hidráulico | <input type="checkbox"/> Extrusora            | <input type="checkbox"/> Cojinete de empuje   |
| <input type="checkbox"/> Bomba              | <input type="checkbox"/> Compresor Axial      | <input type="checkbox"/> Generador            |
| <input type="checkbox"/> Soplador           | <input type="checkbox"/> Compresor recip.     | <input type="checkbox"/> Aceite nuevo sin uso |
| <input type="checkbox"/> Turbina            | <input type="checkbox"/> Compresor a tornillo | <input type="checkbox"/> Otro _____           |

Filtro: Elemento/Profundidad/Fuera de Línea/Ninguno µm: \_\_\_\_\_

Nombre del aceite / fluido: \_\_\_\_\_

Fecha de la muestra: MM / DD / AA Capacidad: \_\_\_\_\_ L / Gal

Tiempo total en la unidad: \_\_\_\_\_ horas / dias / meses / años

Horas/KM de aceite: \_\_\_\_\_ Cambiado: Si / No / Filtrado

Horas/KM de filtro: \_\_\_\_\_ Reparado: Si / No / Limpiado

Comentarios:

Añadir pruebas: \_\_\_\_\_ 1000-200S

▲ coloque el formulario completado **dentro del paquete** (junto a las muestras)

▼ guardar para el seguimiento de esta muestra


▼ pegar en la **botella**



◀ escanear para rastrear la muestra

TAG o S/N:

\_\_\_\_\_  
Fecha de muestra:



LL10005122

LL10005122



DR.  
LANTOS  
**WEARCHECK**

escanear para completar *en línea*



LL10005123

Código de cliente: **LLP0007109**

Número de orden de trabajo: \_\_\_\_\_

▼ coloca la etiqueta de la máquina o completa esta información

ID de la unidad: \_\_\_\_\_ S/N: \_\_\_\_\_

Equipo Marca y Modelo: \_\_\_\_\_

- |   |   |   |
|---|---|---|
| Muestra de:                                 | <input type="checkbox"/> Caja de cambios      | <input type="checkbox"/> Cojinete plano       |
| <input type="checkbox"/> Aceite Circulante  | <input type="checkbox"/> Caja reductora       | <input type="checkbox"/> Rodamiento           |
| <input type="checkbox"/> Sistema hidráulico | <input type="checkbox"/> Extrusora            | <input type="checkbox"/> Cojinete de empuje   |
| <input type="checkbox"/> Bomba              | <input type="checkbox"/> Compresor Axial      | <input type="checkbox"/> Generador            |
| <input type="checkbox"/> Soplador           | <input type="checkbox"/> Compresor recip.     | <input type="checkbox"/> Aceite nuevo sin uso |
| <input type="checkbox"/> Turbina            | <input type="checkbox"/> Compresor a tornillo | <input type="checkbox"/> Otro _____           |

Filtro: Elemento/Profundidad/Fuera de Línea/Ninguno µm: \_\_\_\_\_

Nombre del aceite / fluido: \_\_\_\_\_

Fecha de la muestra: MM / DD / AA Capacidad: \_\_\_\_\_ L / Gal

Tiempo total en la unidad: \_\_\_\_\_ horas / dias / meses / años

Horas/KM de aceite: \_\_\_\_\_ Cambiado: Si / No / Filtrado

Horas/KM de filtro: \_\_\_\_\_ Reparado: Si / No / Limpiado

Comentarios:

Añadir pruebas: \_\_\_\_\_ 1000-200S

▲ coloque el formulario completado **dentro del paquete** (junto a las muestras)

▼ guardar para el seguimiento de esta muestra

▼ pegar en la **botella**



◀ escanear para rastrear la muestra

TAG o S/N:

\_\_\_\_\_  
Fecha de muestra:



LL10005123

LL10005123



DR.  
LANTOS  
WEARCHECK

escanear para completar *en línea*



LL10005124

Código de cliente: **LLP0007109**

Número de orden de trabajo: \_\_\_\_\_

▼ coloca la etiqueta de la máquina o completa esta información

ID de la unidad: \_\_\_\_\_ S/N: \_\_\_\_\_

Equipo Marca y Modelo: \_\_\_\_\_

- |   |   |   |
|---|---|---|
| Muestra de:                                 | <input type="checkbox"/> Caja de cambios      | <input type="checkbox"/> Cojinete plano       |
| <input type="checkbox"/> Aceite Circulante  | <input type="checkbox"/> Caja reductora       | <input type="checkbox"/> Rodamiento           |
| <input type="checkbox"/> Sistema hidráulico | <input type="checkbox"/> Extrusora            | <input type="checkbox"/> Cojinete de empuje   |
| <input type="checkbox"/> Bomba              | <input type="checkbox"/> Compresor Axial      | <input type="checkbox"/> Generador            |
| <input type="checkbox"/> Soplador           | <input type="checkbox"/> Compresor recip.     | <input type="checkbox"/> Aceite nuevo sin uso |
| <input type="checkbox"/> Turbina            | <input type="checkbox"/> Compresor a tornillo | <input type="checkbox"/> Otro _____           |

Filtro: Elemento/Profundidad/Fuera de Línea/Ninguno µm: \_\_\_\_\_

Nombre del aceite / fluido: \_\_\_\_\_

Fecha de la muestra: MM / DD / AA Capacidad: \_\_\_\_\_ L / Gal

Tiempo total en la unidad: \_\_\_\_\_ horas / dias / meses / años

Horas/KM de aceite: \_\_\_\_\_ Cambiado: Si / No / Filtrado

Horas/KM de filtro: \_\_\_\_\_ Reparado: Si / No / Limpiado

Comentarios:

Añadir pruebas: \_\_\_\_\_ 1000-200S

▲ coloque el formulario completado **dentro del paquete** (junto a las muestras)

▼ guardar para el seguimiento de esta muestra

▼ pegar en la **botella**



◀ escanear para rastrear la muestra

TAG o S/N:

\_\_\_\_\_  
Fecha de muestra:



LL10005124

LL10005124



DR.  
LANTOS  
**WEARCHECK**

escanear para completar *en línea*



LL10005125

Código de cliente: **LLP0007109**

Número de orden de trabajo: \_\_\_\_\_

▼ coloca la etiqueta de la máquina o completa esta información

ID de la unidad: \_\_\_\_\_ S/N: \_\_\_\_\_

Equipo Marca y Modelo: \_\_\_\_\_

- |   |   |   |
|---|---|---|
| Muestra de:                                 | <input type="checkbox"/> Caja de cambios      | <input type="checkbox"/> Cojinete plano       |
| <input type="checkbox"/> Aceite Circulante  | <input type="checkbox"/> Caja reductora       | <input type="checkbox"/> Rodamiento           |
| <input type="checkbox"/> Sistema hidráulico | <input type="checkbox"/> Extrusora            | <input type="checkbox"/> Cojinete de empuje   |
| <input type="checkbox"/> Bomba              | <input type="checkbox"/> Compresor Axial      | <input type="checkbox"/> Generador            |
| <input type="checkbox"/> Soplador           | <input type="checkbox"/> Compresor recip.     | <input type="checkbox"/> Aceite nuevo sin uso |
| <input type="checkbox"/> Turbina            | <input type="checkbox"/> Compresor a tornillo | <input type="checkbox"/> Otro _____           |

Filtro: Elemento/Profundidad/Fuera de Línea/Ninguno µm: \_\_\_\_\_

Nombre del aceite / fluido: \_\_\_\_\_

Fecha de la muestra: MM / DD / AA Capacidad: \_\_\_\_\_ L / Gal

Tiempo total en la unidad: \_\_\_\_\_ horas / dias / meses / años

Horas/KM de aceite: \_\_\_\_\_ Cambiado: Si / No / Filtrado

Horas/KM de filtro: \_\_\_\_\_ Reparado: Si / No / Limpiado

Comentarios:

Añadir pruebas: \_\_\_\_\_ 1000-200S

▲ coloque el formulario completado **dentro del paquete** (junto a las muestras)

▼ guardar para el seguimiento de esta muestra


▼ pegar en la **botella**



◀ escanear para rastrear la muestra

TAG o S/N:

\_\_\_\_\_  
Fecha de muestra:



LL10005125

LL10005125



DR.  
LANTOS  
**WEARCHECK**

escanear para completar *en línea*



LL10005126

Código de cliente: **LLP0007109**

Número de orden de trabajo: \_\_\_\_\_

▼ coloca la etiqueta de la máquina o completa esta información

ID de la unidad: \_\_\_\_\_ S/N: \_\_\_\_\_

Equipo Marca y Modelo: \_\_\_\_\_

- |   |   |   |
|---|---|---|
| Muestra de:                                 | <input type="checkbox"/> Caja de cambios      | <input type="checkbox"/> Cojinete plano       |
| <input type="checkbox"/> Aceite Circulante  | <input type="checkbox"/> Caja reductora       | <input type="checkbox"/> Rodamiento           |
| <input type="checkbox"/> Sistema hidráulico | <input type="checkbox"/> Extrusora            | <input type="checkbox"/> Cojinete de empuje   |
| <input type="checkbox"/> Bomba              | <input type="checkbox"/> Compresor Axial      | <input type="checkbox"/> Generador            |
| <input type="checkbox"/> Soplador           | <input type="checkbox"/> Compresor recip.     | <input type="checkbox"/> Aceite nuevo sin uso |
| <input type="checkbox"/> Turbina            | <input type="checkbox"/> Compresor a tornillo | <input type="checkbox"/> Otro _____           |

Filtro: Elemento/Profundidad/Fuera de Línea/Ninguno µm: \_\_\_\_\_

Nombre del aceite / fluido: \_\_\_\_\_

Fecha de la muestra: MM / DD / AA Capacidad: \_\_\_\_\_ L / Gal

Tiempo total en la unidad: \_\_\_\_\_ horas / dias / meses / años

Horas/KM de aceite: \_\_\_\_\_ Cambiado: Si / No / Filtrado

Horas/KM de filtro: \_\_\_\_\_ Reparado: Si / No / Limpiado

Comentarios:

Añadir pruebas: \_\_\_\_\_ 1000-200S

▲ coloque el formulario completado **dentro del paquete** (junto a las muestras)

▼ guardar para el seguimiento de esta muestra


▼ pegar en la **botella**



◀ escanear para rastrear la muestra

TAG o S/N:

\_\_\_\_\_  
Fecha de muestra:



LL10005126

LL10005126



DR.  
LANTOS  
WEARCHECK

escanear para completar *en línea*



LL10005127

Código de cliente: **LLP0007109**

Número de orden de trabajo: \_\_\_\_\_

▼ coloca la etiqueta de la máquina o completa esta información

ID de la unidad: \_\_\_\_\_ S/N: \_\_\_\_\_

Equipo Marca y Modelo: \_\_\_\_\_

- |   |   |   |
|---|---|---|
| Muestra de:                                 | <input type="checkbox"/> Caja de cambios      | <input type="checkbox"/> Cojinete plano       |
| <input type="checkbox"/> Aceite Circulante  | <input type="checkbox"/> Caja reductora       | <input type="checkbox"/> Rodamiento           |
| <input type="checkbox"/> Sistema hidráulico | <input type="checkbox"/> Extrusora            | <input type="checkbox"/> Cojinete de empuje   |
| <input type="checkbox"/> Bomba              | <input type="checkbox"/> Compresor Axial      | <input type="checkbox"/> Generador            |
| <input type="checkbox"/> Soplador           | <input type="checkbox"/> Compresor recip.     | <input type="checkbox"/> Aceite nuevo sin uso |
| <input type="checkbox"/> Turbina            | <input type="checkbox"/> Compresor a tornillo | <input type="checkbox"/> Otro _____           |

Filtro: Elemento/Profundidad/Fuera de Línea/Ninguno  $\mu$ m: \_\_\_\_\_

Nombre del aceite / fluido: \_\_\_\_\_

Fecha de la muestra: MM / DD / AA Capacidad: \_\_\_\_\_ L / Gal

Tiempo total en la unidad: \_\_\_\_\_ horas / dias / meses / años

Horas/KM de aceite: \_\_\_\_\_ Cambiado: Si / No / Filtrado

Horas/KM de filtro: \_\_\_\_\_ Reparado: Si / No / Limpiado

Comentarios:

Añadir pruebas: \_\_\_\_\_ 1000-200S

▲ coloque el formulario completado **dentro del paquete** (junto a las muestras)

▼ guardar para el seguimiento de esta muestra

▼ pegar en la **botella**




◀ escanear para rastrear la muestra

TAG o S/N:

\_\_\_\_\_  
Fecha de muestra:

LL10005127



LL10005127



DR.  
LANTOS  
**WEARCHECK**

escanear para completar *en línea*



LL10005128

Código de cliente: **LLP0007109**

Número de orden de trabajo: \_\_\_\_\_

▼ coloca la etiqueta de la máquina o completa esta información

ID de la unidad: \_\_\_\_\_ S/N: \_\_\_\_\_

Equipo Marca y Modelo: \_\_\_\_\_

- |   |   |   |
|---|---|---|
| Muestra de:                                 | <input type="checkbox"/> Caja de cambios      | <input type="checkbox"/> Cojinete plano       |
| <input type="checkbox"/> Aceite Circulante  | <input type="checkbox"/> Caja reductora       | <input type="checkbox"/> Rodamiento           |
| <input type="checkbox"/> Sistema hidráulico | <input type="checkbox"/> Extrusora            | <input type="checkbox"/> Cojinete de empuje   |
| <input type="checkbox"/> Bomba              | <input type="checkbox"/> Compresor Axial      | <input type="checkbox"/> Generador            |
| <input type="checkbox"/> Soplador           | <input type="checkbox"/> Compresor recip.     | <input type="checkbox"/> Aceite nuevo sin uso |
| <input type="checkbox"/> Turbina            | <input type="checkbox"/> Compresor a tornillo | <input type="checkbox"/> Otro _____           |

Filtro: Elemento/Profundidad/Fuera de Línea/Ninguno µm: \_\_\_\_\_

Nombre del aceite / fluido: \_\_\_\_\_

Fecha de la muestra: MM / DD / AA Capacidad: \_\_\_\_\_ L / Gal

Tiempo total en la unidad: \_\_\_\_\_ horas / dias / meses / años

Horas/KM de aceite: \_\_\_\_\_ Cambiado: Si / No / Filtrado

Horas/KM de filtro: \_\_\_\_\_ Reparado: Si / No / Limpiado

Comentarios:

Añadir pruebas: \_\_\_\_\_ 1000-200S

▲ coloque el formulario completado **dentro del paquete** (junto a las muestras)

▼ guardar para el seguimiento de esta muestra

▼ pegar en la **botella**




◀ escanear para rastrear la muestra

TAG o S/N:

\_\_\_\_\_  
Fecha de muestra:

LL10005128



LL10005128





DR.  
LANTOS  
**WEARCHECK**

escanear para completar *en línea*



LL10005129

Código de cliente: **LLP0007109**

Número de orden de trabajo: \_\_\_\_\_

▼ coloca la etiqueta de la máquina o completa esta información

ID de la unidad: \_\_\_\_\_ S/N: \_\_\_\_\_

Equipo Marca y Modelo: \_\_\_\_\_

- |   |   |   |
|---|---|---|
| Muestra de:                                 | <input type="checkbox"/> Caja de cambios      | <input type="checkbox"/> Cojinete plano       |
| <input type="checkbox"/> Aceite Circulante  | <input type="checkbox"/> Caja reductora       | <input type="checkbox"/> Rodamiento           |
| <input type="checkbox"/> Sistema hidráulico | <input type="checkbox"/> Extrusora            | <input type="checkbox"/> Cojinete de empuje   |
| <input type="checkbox"/> Bomba              | <input type="checkbox"/> Compresor Axial      | <input type="checkbox"/> Generador            |
| <input type="checkbox"/> Soplador           | <input type="checkbox"/> Compresor recip.     | <input type="checkbox"/> Aceite nuevo sin uso |
| <input type="checkbox"/> Turbina            | <input type="checkbox"/> Compresor a tornillo | <input type="checkbox"/> Otro _____           |

Filtro: Elemento/Profundidad/Fuera de Línea/Ninguno µm: \_\_\_\_\_

Nombre del aceite / fluido: \_\_\_\_\_

Fecha de la muestra: MM / DD / AA Capacidad: \_\_\_\_\_ L / Gal

Tiempo total en la unidad: \_\_\_\_\_ horas / dias / meses / años

Horas/KM de aceite: \_\_\_\_\_ Cambiado: Si / No / Filtrado

Horas/KM de filtro: \_\_\_\_\_ Reparado: Si / No / Limpiado

Comentarios:

Añadir pruebas: \_\_\_\_\_ 1000-200S

▲ coloque el formulario completado **dentro del paquete** (junto a las muestras)

▼ guardar para el seguimiento de esta muestra


▼ pegar en la **botella**



◀ escanear para rastrear la muestra

TAG o S/N:

\_\_\_\_\_  
Fecha de muestra:



LL10005129

LL10005129



DR.  
LANTOS  
WEARCHECK

escanear para completar *en línea*



LL10005130

Código de cliente: **LLP0007109**

Número de orden de trabajo: \_\_\_\_\_

▼ coloca la etiqueta de la máquina o completa esta información

ID de la unidad: \_\_\_\_\_ S/N: \_\_\_\_\_

Equipo Marca y Modelo: \_\_\_\_\_

- |   |   |   |
|---|---|---|
| Muestra de:                                 | <input type="checkbox"/> Caja de cambios      | <input type="checkbox"/> Cojinete plano       |
| <input type="checkbox"/> Aceite Circulante  | <input type="checkbox"/> Caja reductora       | <input type="checkbox"/> Rodamiento           |
| <input type="checkbox"/> Sistema hidráulico | <input type="checkbox"/> Extrusora            | <input type="checkbox"/> Cojinete de empuje   |
| <input type="checkbox"/> Bomba              | <input type="checkbox"/> Compresor Axial      | <input type="checkbox"/> Generador            |
| <input type="checkbox"/> Soplador           | <input type="checkbox"/> Compresor recip.     | <input type="checkbox"/> Aceite nuevo sin uso |
| <input type="checkbox"/> Turbina            | <input type="checkbox"/> Compresor a tornillo | <input type="checkbox"/> Otro _____           |

Filtro: Elemento/Profundidad/Fuera de Línea/Ninguno µm: \_\_\_\_\_

Nombre del aceite / fluido: \_\_\_\_\_

Fecha de la muestra: MM / DD / AA Capacidad: \_\_\_\_\_ L / Gal

Tiempo total en la unidad: \_\_\_\_\_ horas / dias / meses / años

Horas/KM de aceite: \_\_\_\_\_ Cambiado: Si / No / Filtrado

Horas/KM de filtro: \_\_\_\_\_ Reparado: Si / No / Limpiado

Comentarios:

Añadir pruebas: \_\_\_\_\_ 1000-200S

▲ coloque el formulario completado **dentro del paquete** (junto a las muestras)

▼ guardar para el seguimiento de esta muestra

▼ pegar en la **botella**




◀ escanear para rastrear la muestra

TAG o S/N:

\_\_\_\_\_  
Fecha de muestra:

LL10005130



LL10005130



DR.  
LANTOS  
WEARCHECK

escanear para completar *en línea*



LL10005131

Código de cliente: **LLP0007109**

Número de orden de trabajo: \_\_\_\_\_

▼ coloca la etiqueta de la máquina o completa esta información

ID de la unidad: \_\_\_\_\_ S/N: \_\_\_\_\_

Equipo Marca y Modelo: \_\_\_\_\_

- Muestra de:
- |   |   |   |
|---|---|---|
| <input type="checkbox"/> Aceite Circulante  | <input type="checkbox"/> Caja de cambios      | <input type="checkbox"/> Cojinete plano       |
| <input type="checkbox"/> Sistema hidráulico | <input type="checkbox"/> Caja reductora       | <input type="checkbox"/> Rodamiento           |
| <input type="checkbox"/> Bomba              | <input type="checkbox"/> Extrusora            | <input type="checkbox"/> Cojinete de empuje   |
| <input type="checkbox"/> Soplador           | <input type="checkbox"/> Compresor Axial      | <input type="checkbox"/> Generador            |
| <input type="checkbox"/> Turbina            | <input type="checkbox"/> Compresor recip.     | <input type="checkbox"/> Aceite nuevo sin uso |
|   | <input type="checkbox"/> Compresor a tornillo | <input type="checkbox"/> Otro _____           |

Filtro: Elemento/Profundidad/Fuera de Línea/Ninguno µm: \_\_\_\_\_

Nombre del aceite / fluido: \_\_\_\_\_

Fecha de la muestra: MM / DD / AA Capacidad: \_\_\_\_\_ L / Gal

Tiempo total en la unidad: \_\_\_\_\_ horas / dias / meses / años

Horas/KM de aceite: \_\_\_\_\_ Cambiado: Si / No / Filtrado

Horas/KM de filtro: \_\_\_\_\_ Reparado: Si / No / Limpiado

Comentarios:

Añadir pruebas: \_\_\_\_\_ 1000-200S

▲ coloque el formulario completado **dentro del paquete** (junto a las muestras)

▼ guardar para el seguimiento de esta muestra


▼ pegar en la **botella**



◀ escanear para rastrear la muestra

TAG o S/N:

\_\_\_\_\_  
Fecha de muestra:



LL10005131

LL10005131



DR.  
LANTOS  
**WEARCHECK**

escanear para completar *en línea*



LL10005132

Código de cliente: **LLP0007109**

Número de orden de trabajo: \_\_\_\_\_

▼ coloca la etiqueta de la máquina o completa esta información

ID de la unidad: \_\_\_\_\_ S/N: \_\_\_\_\_

Equipo Marca y Modelo: \_\_\_\_\_

- |   |   |   |
|---|---|---|
| Muestra de:                                 | <input type="checkbox"/> Caja de cambios      | <input type="checkbox"/> Cojinete plano       |
| <input type="checkbox"/> Aceite Circulante  | <input type="checkbox"/> Caja reductora       | <input type="checkbox"/> Rodamiento           |
| <input type="checkbox"/> Sistema hidráulico | <input type="checkbox"/> Extrusora            | <input type="checkbox"/> Cojinete de empuje   |
| <input type="checkbox"/> Bomba              | <input type="checkbox"/> Compresor Axial      | <input type="checkbox"/> Generador            |
| <input type="checkbox"/> Soplador           | <input type="checkbox"/> Compresor recip.     | <input type="checkbox"/> Aceite nuevo sin uso |
| <input type="checkbox"/> Turbina            | <input type="checkbox"/> Compresor a tornillo | <input type="checkbox"/> Otro _____           |

Filtro: Elemento/Profundidad/Fuera de Línea/Ninguno µm: \_\_\_\_\_

Nombre del aceite / fluido: \_\_\_\_\_

Fecha de la muestra: MM / DD / AA Capacidad: \_\_\_\_\_ L / Gal

Tiempo total en la unidad: \_\_\_\_\_ horas / dias / meses / años

Horas/KM de aceite: \_\_\_\_\_ Cambiado: Si / No / Filtrado

Horas/KM de filtro: \_\_\_\_\_ Reparado: Si / No / Limpiado

Comentarios:

Añadir pruebas: \_\_\_\_\_ 1000-200S

▲ coloque el formulario completado **dentro del paquete** (junto a las muestras)

▼ guardar para el seguimiento de esta muestra

▼ pegar en la **botella**




◀ escanear para rastrear la muestra

TAG o S/N:

\_\_\_\_\_  
Fecha de muestra:

LL10005132



LL10005132



DR.  
LANTOS  
**WEARCHECK**

escanear para completar *en línea*



LL10005133

Código de cliente: **LLP0007109**

Número de orden de trabajo: \_\_\_\_\_

▼ coloca la etiqueta de la máquina o completa esta información

ID de la unidad: \_\_\_\_\_ S/N: \_\_\_\_\_

Equipo Marca y Modelo: \_\_\_\_\_

- |   |   |   |
|---|---|---|
| Muestra de:                                 | <input type="checkbox"/> Caja de cambios      | <input type="checkbox"/> Cojinete plano       |
| <input type="checkbox"/> Aceite Circulante  | <input type="checkbox"/> Caja reductora       | <input type="checkbox"/> Rodamiento           |
| <input type="checkbox"/> Sistema hidráulico | <input type="checkbox"/> Extrusora            | <input type="checkbox"/> Cojinete de empuje   |
| <input type="checkbox"/> Bomba              | <input type="checkbox"/> Compresor Axial      | <input type="checkbox"/> Generador            |
| <input type="checkbox"/> Soplador           | <input type="checkbox"/> Compresor recip.     | <input type="checkbox"/> Aceite nuevo sin uso |
| <input type="checkbox"/> Turbina            | <input type="checkbox"/> Compresor a tornillo | <input type="checkbox"/> Otro _____           |

Filtro: Elemento/Profundidad/Fuera de Línea/Ninguno µm: \_\_\_\_\_

Nombre del aceite / fluido: \_\_\_\_\_

Fecha de la muestra: MM / DD / AA Capacidad: \_\_\_\_\_ L / Gal

Tiempo total en la unidad: \_\_\_\_\_ horas / dias / meses / años

Horas/KM de aceite: \_\_\_\_\_ Cambiado: Si / No / Filtrado

Horas/KM de filtro: \_\_\_\_\_ Reparado: Si / No / Limpiado

Comentarios:

Añadir pruebas: \_\_\_\_\_ 1000-200S

▲ coloque el formulario completado **dentro del paquete** (junto a las muestras)

▼ guardar para el seguimiento de esta muestra


▼ pegar en la **botella**



◀ escanear para rastrear la muestra

TAG o S/N:

\_\_\_\_\_  
Fecha de muestra:



LL10005133

LL10005133



DR.  
LANTOS  
WEARCHECK

escanear para completar *en línea*



LL10005134

Código de cliente: **LLP0007109**

Número de orden de trabajo: \_\_\_\_\_

▼ coloca la etiqueta de la máquina o completa esta información

ID de la unidad: \_\_\_\_\_ S/N: \_\_\_\_\_

Equipo Marca y Modelo: \_\_\_\_\_

- |   |   |   |
|---|---|---|
| Muestra de:                                 | <input type="checkbox"/> Caja de cambios      | <input type="checkbox"/> Cojinete plano       |
| <input type="checkbox"/> Aceite Circulante  | <input type="checkbox"/> Caja reductora       | <input type="checkbox"/> Rodamiento           |
| <input type="checkbox"/> Sistema hidráulico | <input type="checkbox"/> Extrusora            | <input type="checkbox"/> Cojinete de empuje   |
| <input type="checkbox"/> Bomba              | <input type="checkbox"/> Compresor Axial      | <input type="checkbox"/> Generador            |
| <input type="checkbox"/> Soplador           | <input type="checkbox"/> Compresor recip.     | <input type="checkbox"/> Aceite nuevo sin uso |
| <input type="checkbox"/> Turbina            | <input type="checkbox"/> Compresor a tornillo | <input type="checkbox"/> Otro _____           |

Filtro: Elemento/Profundidad/Fuera de Línea/Ninguno  $\mu$ m: \_\_\_\_\_

Nombre del aceite / fluido: \_\_\_\_\_

Fecha de la muestra: MM / DD / AA Capacidad: \_\_\_\_\_ L / Gal

Tiempo total en la unidad: \_\_\_\_\_ horas / dias / meses / años

Horas/KM de aceite: \_\_\_\_\_ Cambiado: Si / No / Filtrado

Horas/KM de filtro: \_\_\_\_\_ Reparado: Si / No / Limpiado

Comentarios:

Añadir pruebas: \_\_\_\_\_ 1000-200S

▲ coloque el formulario completado **dentro del paquete** (junto a las muestras)

▼ guardar para el seguimiento de esta muestra

▼ pegar en la **botella**



◀ escanear para rastrear la muestra

TAG o S/N:

\_\_\_\_\_  
Fecha de muestra:



LL10005134

LL10005134



**Laboratorio:**  
Dr. Lantos Laboratorio  
Echeverría 3584  
Buenos Aires, ZZ 1430  
ARGENTINA

**Enviar a:**  
**ENERFLEX SERVICES ARGENTINA SRL**

### Contenido de la Caja:



50 x botellas de muestra  
50 x sobres de muestra  
50 x formularios de información de muestra (SIF)  
SIF# LL10005135 to LL10005184



▼ *escanear para rastrear muestras de esta caja y/o administrar estos kits de muestra*



**IDENTIFICACIÓN DE LA CAJA**

**238176**

▼ *mantener para sus registros \* ESTAS ETIQUETAS SE DESPEGAN \** ▼ *colocar en la caja de envío de devolución*



◀ *escanear para rastrear cajas/muestras*

Cliente:

\_\_\_\_\_

Enviado:

\_\_\_\_\_

**ID# 238176**



**ID# 238176**



DR.  
LANTOS  
**WEARCHECK**

escanear para completar *en línea*



LL10005135

Código de cliente: **LLP0007109**

Número de orden de trabajo: \_\_\_\_\_

▼ coloca la etiqueta de la máquina o completa esta información

ID de la unidad: \_\_\_\_\_ S/N: \_\_\_\_\_

Equipo Marca y Modelo: \_\_\_\_\_

- |   |   |   |
|---|---|---|
| Muestra de:                                 | <input type="checkbox"/> Caja de cambios      | <input type="checkbox"/> Cojinete plano       |
| <input type="checkbox"/> Aceite Circulante  | <input type="checkbox"/> Caja reductora       | <input type="checkbox"/> Rodamiento           |
| <input type="checkbox"/> Sistema hidráulico | <input type="checkbox"/> Extrusora            | <input type="checkbox"/> Cojinete de empuje   |
| <input type="checkbox"/> Bomba              | <input type="checkbox"/> Compresor Axial      | <input type="checkbox"/> Generador            |
| <input type="checkbox"/> Soplador           | <input type="checkbox"/> Compresor recip.     | <input type="checkbox"/> Aceite nuevo sin uso |
| <input type="checkbox"/> Turbina            | <input type="checkbox"/> Compresor a tornillo | <input type="checkbox"/> Otro _____           |

Filtro: Elemento/Profundidad/Fuera de Línea/Ninguno µm: \_\_\_\_\_

Nombre del aceite / fluido: \_\_\_\_\_

Fecha de la muestra: MM / DD / AA Capacidad: \_\_\_\_\_ L / Gal

Tiempo total en la unidad: \_\_\_\_\_ horas / dias / meses / años

Horas/KM de aceite: \_\_\_\_\_ Cambiado: Si / No / Filtrado

Horas/KM de filtro: \_\_\_\_\_ Reparado: Si / No / Limpiado

Comentarios:

Añadir pruebas: \_\_\_\_\_ 1000-200S

▲ coloque el formulario completado **dentro del paquete** (junto a las muestras)

▼ guardar para el seguimiento de esta muestra

▼ pegar en la **botella**



◀ escanear para rastrear la muestra

TAG o S/N:

\_\_\_\_\_  
Fecha de muestra:



LL10005135

LL10005135





DR.  
LANTOS  
**WEARCHECK**

escanear para completar *en línea*



LL10005136

Código de cliente: **LLP0007109**

Número de orden de trabajo: \_\_\_\_\_

▼ coloca la etiqueta de la máquina o completa esta información

ID de la unidad: \_\_\_\_\_ S/N: \_\_\_\_\_

Equipo Marca y Modelo: \_\_\_\_\_

- |   |   |   |
|---|---|---|
| Muestra de:                                 | <input type="checkbox"/> Caja de cambios      | <input type="checkbox"/> Cojinete plano       |
| <input type="checkbox"/> Aceite Circulante  | <input type="checkbox"/> Caja reductora       | <input type="checkbox"/> Rodamiento           |
| <input type="checkbox"/> Sistema hidráulico | <input type="checkbox"/> Extrusora            | <input type="checkbox"/> Cojinete de empuje   |
| <input type="checkbox"/> Bomba              | <input type="checkbox"/> Compresor Axial      | <input type="checkbox"/> Generador            |
| <input type="checkbox"/> Soplador           | <input type="checkbox"/> Compresor recip.     | <input type="checkbox"/> Aceite nuevo sin uso |
| <input type="checkbox"/> Turbina            | <input type="checkbox"/> Compresor a tornillo | <input type="checkbox"/> Otro _____           |

Filtro: Elemento/Profundidad/Fuera de Línea/Ninguno µm: \_\_\_\_\_

Nombre del aceite / fluido: \_\_\_\_\_

Fecha de la muestra: MM / DD / AA Capacidad: \_\_\_\_\_ L / Gal

Tiempo total en la unidad: \_\_\_\_\_ horas / dias / meses / años

Horas/KM de aceite: \_\_\_\_\_ Cambiado: Si / No / Filtrado

Horas/KM de filtro: \_\_\_\_\_ Reparado: Si / No / Limpiado

Comentarios:

Añadir pruebas: \_\_\_\_\_ 1000-200S

▲ coloque el formulario completado **dentro del paquete** (junto a las muestras)

▼ guardar para el seguimiento de esta muestra


▼ pegar en la **botella**



◀ escanear para rastrear la muestra

TAG o S/N:

\_\_\_\_\_  
Fecha de muestra:




LL10005136

LL10005136



DR.  
LANTOS  
WEARCHECK

escanear para completar *en línea*



LL10005137

Código de cliente: **LLP0007109**

Número de orden de trabajo: \_\_\_\_\_

▼ coloca la etiqueta de la máquina o completa esta información

ID de la unidad: \_\_\_\_\_ S/N: \_\_\_\_\_

Equipo Marca y Modelo: \_\_\_\_\_

- |   |   |   |
|---|---|---|
| Muestra de:                                 | <input type="checkbox"/> Caja de cambios      | <input type="checkbox"/> Cojinete plano       |
| <input type="checkbox"/> Aceite Circulante  | <input type="checkbox"/> Caja reductora       | <input type="checkbox"/> Rodamiento           |
| <input type="checkbox"/> Sistema hidráulico | <input type="checkbox"/> Extrusora            | <input type="checkbox"/> Cojinete de empuje   |
| <input type="checkbox"/> Bomba              | <input type="checkbox"/> Compresor Axial      | <input type="checkbox"/> Generador            |
| <input type="checkbox"/> Soplador           | <input type="checkbox"/> Compresor recip.     | <input type="checkbox"/> Aceite nuevo sin uso |
| <input type="checkbox"/> Turbina            | <input type="checkbox"/> Compresor a tornillo | <input type="checkbox"/> Otro _____           |

Filtro: Elemento/Profundidad/Fuera de Línea/Ninguno µm: \_\_\_\_\_

Nombre del aceite / fluido: \_\_\_\_\_

Fecha de la muestra: MM / DD / AA Capacidad: \_\_\_\_\_ L / Gal

Tiempo total en la unidad: \_\_\_\_\_ horas / dias / meses / años

Horas/KM de aceite: \_\_\_\_\_ Cambiado: Si / No / Filtrado

Horas/KM de filtro: \_\_\_\_\_ Reparado: Si / No / Limpiado

Comentarios:

Añadir pruebas: \_\_\_\_\_ 1000-200S

▲ coloque el formulario completado **dentro del paquete** (junto a las muestras)

▼ guardar para el seguimiento de esta muestra


▼ pegar en la **botella**



◀ escanear para rastrear la muestra

TAG o S/N:

\_\_\_\_\_  
Fecha de muestra:



LL10005137

LL10005137



DR.  
LANTOS  
WEARCHECK

escanear para completar *en línea*



LL10005138

Código de cliente: **LLP0007109**

Número de orden de trabajo: \_\_\_\_\_

▼ coloca la etiqueta de la máquina o completa esta información

ID de la unidad: \_\_\_\_\_ S/N: \_\_\_\_\_

Equipo Marca y Modelo: \_\_\_\_\_

- |   |   |   |
|---|---|---|
| Muestra de:                                 | <input type="checkbox"/> Caja de cambios      | <input type="checkbox"/> Cojinete plano       |
| <input type="checkbox"/> Aceite Circulante  | <input type="checkbox"/> Caja reductora       | <input type="checkbox"/> Rodamiento           |
| <input type="checkbox"/> Sistema hidráulico | <input type="checkbox"/> Extrusora            | <input type="checkbox"/> Cojinete de empuje   |
| <input type="checkbox"/> Bomba              | <input type="checkbox"/> Compresor Axial      | <input type="checkbox"/> Generador            |
| <input type="checkbox"/> Soplador           | <input type="checkbox"/> Compresor recip.     | <input type="checkbox"/> Aceite nuevo sin uso |
| <input type="checkbox"/> Turbina            | <input type="checkbox"/> Compresor a tornillo | <input type="checkbox"/> Otro _____           |

Filtro: Elemento/Profundidad/Fuera de Línea/Ninguno µm: \_\_\_\_\_

Nombre del aceite / fluido: \_\_\_\_\_

Fecha de la muestra: MM / DD / AA Capacidad: \_\_\_\_\_ L / Gal

Tiempo total en la unidad: \_\_\_\_\_ horas / dias / meses / años

Horas/KM de aceite: \_\_\_\_\_ Cambiado: Si / No / Filtrado

Horas/KM de filtro: \_\_\_\_\_ Reparado: Si / No / Limpiado

Comentarios:

Añadir pruebas: \_\_\_\_\_ 1000-200S

▲ coloque el formulario completado **dentro del paquete** (junto a las muestras)

▼ guardar para el seguimiento de esta muestra

▼ pegar en la **botella**



◀ escanear para rastrear la muestra

TAG o S/N:

\_\_\_\_\_  
Fecha de muestra:



LL10005138

LL10005138



DR.  
LANTOS  
**WEARCHECK**

escanear para completar *en línea*



LL10005139

Código de cliente: **LLP0007109**

Número de orden de trabajo: \_\_\_\_\_

▼ coloca la etiqueta de la máquina o completa esta información

ID de la unidad: \_\_\_\_\_ S/N: \_\_\_\_\_

Equipo Marca y Modelo: \_\_\_\_\_

- |   |   |   |
|---|---|---|
| Muestra de:                                 | <input type="checkbox"/> Caja de cambios      | <input type="checkbox"/> Cojinete plano       |
| <input type="checkbox"/> Aceite Circulante  | <input type="checkbox"/> Caja reductora       | <input type="checkbox"/> Rodamiento           |
| <input type="checkbox"/> Sistema hidráulico | <input type="checkbox"/> Extrusora            | <input type="checkbox"/> Cojinete de empuje   |
| <input type="checkbox"/> Bomba              | <input type="checkbox"/> Compresor Axial      | <input type="checkbox"/> Generador            |
| <input type="checkbox"/> Soplador           | <input type="checkbox"/> Compresor recip.     | <input type="checkbox"/> Aceite nuevo sin uso |
| <input type="checkbox"/> Turbina            | <input type="checkbox"/> Compresor a tornillo | <input type="checkbox"/> Otro _____           |

Filtro: Elemento/Profundidad/Fuera de Línea/Ninguno µm: \_\_\_\_\_

Nombre del aceite / fluido: \_\_\_\_\_

Fecha de la muestra: MM / DD / AA Capacidad: \_\_\_\_\_ L / Gal

Tiempo total en la unidad: \_\_\_\_\_ horas / dias / meses / años

Horas/KM de aceite: \_\_\_\_\_ Cambiado: Si / No / Filtrado

Horas/KM de filtro: \_\_\_\_\_ Reparado: Si / No / Limpiado

Comentarios:

Añadir pruebas: \_\_\_\_\_ 1000-200S

▲ coloque el formulario completado **dentro del paquete** (junto a las muestras)

▼ guardar para el seguimiento de esta muestra

▼ pegar en la **botella**



◀ escanear para rastrear la muestra


TAG o S/N:

\_\_\_\_\_

Fecha de muestra:

\_\_\_\_\_

LL10005139



LL10005139



DR.  
LANTOS  
WEARCHECK

escanear para completar *en línea*



LL10005140

Código de cliente: **LLP0007109**

Número de orden de trabajo: \_\_\_\_\_

▼ coloca la etiqueta de la máquina o completa esta información

ID de la unidad: \_\_\_\_\_ S/N: \_\_\_\_\_

Equipo Marca y Modelo: \_\_\_\_\_

- |   |   |   |
|---|---|---|
| Muestra de:                                 | <input type="checkbox"/> Caja de cambios      | <input type="checkbox"/> Cojinete plano       |
| <input type="checkbox"/> Aceite Circulante  | <input type="checkbox"/> Caja reductora       | <input type="checkbox"/> Rodamiento           |
| <input type="checkbox"/> Sistema hidráulico | <input type="checkbox"/> Extrusora            | <input type="checkbox"/> Cojinete de empuje   |
| <input type="checkbox"/> Bomba              | <input type="checkbox"/> Compresor Axial      | <input type="checkbox"/> Generador            |
| <input type="checkbox"/> Soplador           | <input type="checkbox"/> Compresor recip.     | <input type="checkbox"/> Aceite nuevo sin uso |
| <input type="checkbox"/> Turbina            | <input type="checkbox"/> Compresor a tornillo | <input type="checkbox"/> Otro _____           |

Filtro: Elemento/Profundidad/Fuera de Línea/Ninguno µm: \_\_\_\_\_

Nombre del aceite / fluido: \_\_\_\_\_

Fecha de la muestra: MM / DD / AA Capacidad: \_\_\_\_\_ L / Gal

Tiempo total en la unidad: \_\_\_\_\_ horas / dias / meses / años

Horas/KM de aceite: \_\_\_\_\_ Cambiado: Si / No / Filtrado

Horas/KM de filtro: \_\_\_\_\_ Reparado: Si / No / Limpiado

Comentarios:

Añadir pruebas: \_\_\_\_\_ 1000-200S

▲ coloque el formulario completado **dentro del paquete** (junto a las muestras)

▼ guardar para el seguimiento de esta muestra


▼ pegar en la **botella**



◀ escanear para rastrear la muestra

TAG o S/N:

\_\_\_\_\_  
Fecha de muestra:



LL10005140

LL10005140



DR.  
LANTOS  
**WEARCHECK**

escanear para completar *en línea*



LL10005141

Código de cliente: **LLP0007109**

Número de orden de trabajo: \_\_\_\_\_

▼ coloca la etiqueta de la máquina o completa esta información

ID de la unidad: \_\_\_\_\_ S/N: \_\_\_\_\_

Equipo Marca y Modelo: \_\_\_\_\_

- Muestra de:
- |   |   |   |
|---|---|---|
| <input type="checkbox"/> Aceite Circulante  | <input type="checkbox"/> Caja de cambios      | <input type="checkbox"/> Cojinete plano       |
| <input type="checkbox"/> Sistema hidráulico | <input type="checkbox"/> Caja reductora       | <input type="checkbox"/> Rodamiento           |
| <input type="checkbox"/> Bomba              | <input type="checkbox"/> Extrusora            | <input type="checkbox"/> Cojinete de empuje   |
| <input type="checkbox"/> Soplador           | <input type="checkbox"/> Compresor Axial      | <input type="checkbox"/> Generador            |
| <input type="checkbox"/> Turbina            | <input type="checkbox"/> Compresor recip.     | <input type="checkbox"/> Aceite nuevo sin uso |
|   | <input type="checkbox"/> Compresor a tornillo | <input type="checkbox"/> Otro _____           |

Filtro: Elemento/Profundidad/Fuera de Línea/Ninguno µm: \_\_\_\_\_

Nombre del aceite / fluido: \_\_\_\_\_

Fecha de la muestra: MM / DD / AA Capacidad: \_\_\_\_\_ L / Gal

Tiempo total en la unidad: \_\_\_\_\_ horas / dias / meses / años

Horas/KM de aceite: \_\_\_\_\_ Cambiado: Si / No / Filtrado

Horas/KM de filtro: \_\_\_\_\_ Reparado: Si / No / Limpiado

Comentarios:

Añadir pruebas: \_\_\_\_\_ 1000-200S

▲ coloque el formulario completado **dentro del paquete** (junto a las muestras)

▼ guardar para el seguimiento de esta muestra

▼ pegar en la **botella**



◀ escanear para rastrear la muestra

TAG o S/N:

\_\_\_\_\_  
Fecha de muestra:



LL10005141

LL10005141



DR.  
LANTOS  
WEARCHECK

escanear para completar *en línea*



LL10005142

Código de cliente: **LLP0007109**

Número de orden de trabajo: \_\_\_\_\_

▼ coloca la etiqueta de la máquina o completa esta información

ID de la unidad: \_\_\_\_\_ S/N: \_\_\_\_\_

Equipo Marca y Modelo: \_\_\_\_\_

- |   |   |   |
|---|---|---|
| Muestra de:                                 | <input type="checkbox"/> Caja de cambios      | <input type="checkbox"/> Cojinete plano       |
| <input type="checkbox"/> Aceite Circulante  | <input type="checkbox"/> Caja reductora       | <input type="checkbox"/> Rodamiento           |
| <input type="checkbox"/> Sistema hidráulico | <input type="checkbox"/> Extrusora            | <input type="checkbox"/> Cojinete de empuje   |
| <input type="checkbox"/> Bomba              | <input type="checkbox"/> Compresor Axial      | <input type="checkbox"/> Generador            |
| <input type="checkbox"/> Soplador           | <input type="checkbox"/> Compresor recip.     | <input type="checkbox"/> Aceite nuevo sin uso |
| <input type="checkbox"/> Turbina            | <input type="checkbox"/> Compresor a tornillo | <input type="checkbox"/> Otro _____           |

Filtro: Elemento/Profundidad/Fuera de Línea/Ninguno µm: \_\_\_\_\_

Nombre del aceite / fluido: \_\_\_\_\_

Fecha de la muestra: MM / DD / AA Capacidad: \_\_\_\_\_ L / Gal

Tiempo total en la unidad: \_\_\_\_\_ horas / dias / meses / años

Horas/KM de aceite: \_\_\_\_\_ Cambiado: Si / No / Filtrado

Horas/KM de filtro: \_\_\_\_\_ Reparado: Si / No / Limpiado

Comentarios:

Añadir pruebas: \_\_\_\_\_ 1000-200S

▲ coloque el formulario completado **dentro del paquete** (junto a las muestras)

▼ guardar para el seguimiento de esta muestra

▼ pegar en la **botella**



◀ escanear para rastrear la muestra

TAG o S/N:

\_\_\_\_\_  
Fecha de muestra:



LL10005142

LL10005142



DR.  
LANTOS  
**WEARCHECK**

escanear para completar *en línea*



LL10005143

Código de cliente: **LLP0007109**

Número de orden de trabajo: \_\_\_\_\_

▼ coloca la etiqueta de la máquina o completa esta información

ID de la unidad: \_\_\_\_\_ S/N: \_\_\_\_\_

Equipo Marca y Modelo: \_\_\_\_\_

- |   |   |   |
|---|---|---|
| Muestra de:                                 | <input type="checkbox"/> Caja de cambios      | <input type="checkbox"/> Cojinete plano       |
| <input type="checkbox"/> Aceite Circulante  | <input type="checkbox"/> Caja reductora       | <input type="checkbox"/> Rodamiento           |
| <input type="checkbox"/> Sistema hidráulico | <input type="checkbox"/> Extrusora            | <input type="checkbox"/> Cojinete de empuje   |
| <input type="checkbox"/> Bomba              | <input type="checkbox"/> Compresor Axial      | <input type="checkbox"/> Generador            |
| <input type="checkbox"/> Soplador           | <input type="checkbox"/> Compresor recip.     | <input type="checkbox"/> Aceite nuevo sin uso |
| <input type="checkbox"/> Turbina            | <input type="checkbox"/> Compresor a tornillo | <input type="checkbox"/> Otro _____           |

Filtro: Elemento/Profundidad/Fuera de Línea/Ninguno µm: \_\_\_\_\_

Nombre del aceite / fluido: \_\_\_\_\_

Fecha de la muestra: MM / DD / AA Capacidad: \_\_\_\_\_ L / Gal

Tiempo total en la unidad: \_\_\_\_\_ horas / dias / meses / años

Horas/KM de aceite: \_\_\_\_\_ Cambiado: Si / No / Filtrado

Horas/KM de filtro: \_\_\_\_\_ Reparado: Si / No / Limpiado

Comentarios:

Añadir pruebas: \_\_\_\_\_ 1000-200S

▲ coloque el formulario completado **dentro del paquete** (junto a las muestras)

▼ guardar para el seguimiento de esta muestra


▼ pegar en la **botella**



◀ escanear para rastrear la muestra

TAG o S/N:

\_\_\_\_\_  
Fecha de muestra:



LL10005143

LL10005143





DR.  
LANTOS  
**WEARCHECK**

escanear para completar *en línea*



LL10005144

Código de cliente: **LLP0007109**

Número de orden de trabajo: \_\_\_\_\_

▼ coloca la etiqueta de la máquina o completa esta información

ID de la unidad: \_\_\_\_\_ S/N: \_\_\_\_\_

Equipo Marca y Modelo: \_\_\_\_\_

- |   |   |   |
|---|---|---|
| Muestra de:                                 | <input type="checkbox"/> Caja de cambios      | <input type="checkbox"/> Cojinete plano       |
| <input type="checkbox"/> Aceite Circulante  | <input type="checkbox"/> Caja reductora       | <input type="checkbox"/> Rodamiento           |
| <input type="checkbox"/> Sistema hidráulico | <input type="checkbox"/> Extrusora            | <input type="checkbox"/> Cojinete de empuje   |
| <input type="checkbox"/> Bomba              | <input type="checkbox"/> Compresor Axial      | <input type="checkbox"/> Generador            |
| <input type="checkbox"/> Soplador           | <input type="checkbox"/> Compresor recip.     | <input type="checkbox"/> Aceite nuevo sin uso |
| <input type="checkbox"/> Turbina            | <input type="checkbox"/> Compresor a tornillo | <input type="checkbox"/> Otro _____           |

Filtro: Elemento/Profundidad/Fuera de Línea/Ninguno µm: \_\_\_\_\_

Nombre del aceite / fluido: \_\_\_\_\_

Fecha de la muestra: MM / DD / AA Capacidad: \_\_\_\_\_ L / Gal

Tiempo total en la unidad: \_\_\_\_\_ horas / dias / meses / años

Horas/KM de aceite: \_\_\_\_\_ Cambiado: Si / No / Filtrado

Horas/KM de filtro: \_\_\_\_\_ Reparado: Si / No / Limpiado

Comentarios:

Añadir pruebas: \_\_\_\_\_ 1000-200S

▲ coloque el formulario completado **dentro del paquete** (junto a las muestras)

▼ guardar para el seguimiento de esta muestra

▼ pegar en la **botella**



◀ escanear para rastrear la muestra

TAG o S/N:

\_\_\_\_\_  
Fecha de muestra:



LL10005144

LL10005144



DR.  
LANTOS  
**WEARCHECK**

escanear para completar *en línea*



LL10005145

Código de cliente: **LLP0007109**

Número de orden de trabajo: \_\_\_\_\_

▼ coloca la etiqueta de la máquina o completa esta información

ID de la unidad: \_\_\_\_\_ S/N: \_\_\_\_\_

Equipo Marca y Modelo: \_\_\_\_\_

- |   |   |   |
|---|---|---|
| Muestra de:                                 | <input type="checkbox"/> Caja de cambios      | <input type="checkbox"/> Cojinete plano       |
| <input type="checkbox"/> Aceite Circulante  | <input type="checkbox"/> Caja reductora       | <input type="checkbox"/> Rodamiento           |
| <input type="checkbox"/> Sistema hidráulico | <input type="checkbox"/> Extrusora            | <input type="checkbox"/> Cojinete de empuje   |
| <input type="checkbox"/> Bomba              | <input type="checkbox"/> Compresor Axial      | <input type="checkbox"/> Generador            |
| <input type="checkbox"/> Soplador           | <input type="checkbox"/> Compresor recip.     | <input type="checkbox"/> Aceite nuevo sin uso |
| <input type="checkbox"/> Turbina            | <input type="checkbox"/> Compresor a tornillo | <input type="checkbox"/> Otro _____           |

Filtro: Elemento/Profundidad/Fuera de Línea/Ninguno µm: \_\_\_\_\_

Nombre del aceite / fluido: \_\_\_\_\_

Fecha de la muestra: MM / DD / AA Capacidad: \_\_\_\_\_ L / Gal

Tiempo total en la unidad: \_\_\_\_\_ horas / dias / meses / años

Horas/KM de aceite: \_\_\_\_\_ Cambiado: Si / No / Filtrado

Horas/KM de filtro: \_\_\_\_\_ Reparado: Si / No / Limpiado

Comentarios:

Añadir pruebas: \_\_\_\_\_ 1000-200S

▲ coloque el formulario completado **dentro del paquete** (junto a las muestras)

▼ guardar para el seguimiento de esta muestra

▼ pegar en la **botella**




◀ escanear para rastrear la muestra

TAG o S/N:

\_\_\_\_\_  
Fecha de muestra:

LL10005145



LL10005145



DR.  
LANTOS  
**WEARCHECK**

escanear para completar *en línea*



LL10005146

Código de cliente: **LLP0007109**

Número de orden de trabajo: \_\_\_\_\_

▼ coloca la etiqueta de la máquina o completa esta información

ID de la unidad: \_\_\_\_\_ S/N: \_\_\_\_\_

Equipo Marca y Modelo: \_\_\_\_\_

Muestra de:	<input type="checkbox"/> Caja de cambios	<input type="checkbox"/> Cojinete plano
<input type="checkbox"/> Aceite Circulante	<input type="checkbox"/> Caja reductora	<input type="checkbox"/> Rodamiento
<input type="checkbox"/> Sistema hidráulico	<input type="checkbox"/> Extrusora	<input type="checkbox"/> Cojinete de empuje
<input type="checkbox"/> Bomba	<input type="checkbox"/> Compresor Axial	<input type="checkbox"/> Generador
<input type="checkbox"/> Soplador	<input type="checkbox"/> Compresor recip.	<input type="checkbox"/> Aceite nuevo sin uso
<input type="checkbox"/> Turbina	<input type="checkbox"/> Compresor a tornillo	<input type="checkbox"/> Otro _____

Filtro: Elemento/Profundidad/Fuera de Línea/Ninguno µm: \_\_\_\_\_

Nombre del aceite / fluido: \_\_\_\_\_

Fecha de la muestra: MM / DD / AA Capacidad: \_\_\_\_\_ L / Gal

Tiempo total en la unidad: \_\_\_\_\_ horas / dias / meses / años

Horas/KM de aceite: \_\_\_\_\_ Cambiado: Si / No / Filtrado

Horas/KM de filtro: \_\_\_\_\_ Reparado: Si / No / Limpiado

Comentarios:

Añadir pruebas: \_\_\_\_\_ 1000-200S

▲ coloque el formulario completado **dentro del paquete** (junto a las muestras)

▼ guardar para el seguimiento de esta muestra

▼ pegar en la **botella**



◀ escanear para rastrear la muestra

TAG o S/N:

\_\_\_\_\_  
Fecha de muestra:



LL10005146

LL10005146



DR.  
LANTOS  
WEARCHECK

escanear para completar *en línea*



LL10005147

Código de cliente: **LLP0007109**

Número de orden de trabajo: \_\_\_\_\_

▼ coloca la etiqueta de la máquina o completa esta información

ID de la unidad: \_\_\_\_\_ S/N: \_\_\_\_\_

Equipo Marca y Modelo: \_\_\_\_\_

- |   |   |   |
|---|---|---|
| Muestra de:                                 | <input type="checkbox"/> Caja de cambios      | <input type="checkbox"/> Cojinete plano       |
| <input type="checkbox"/> Aceite Circulante  | <input type="checkbox"/> Caja reductora       | <input type="checkbox"/> Rodamiento           |
| <input type="checkbox"/> Sistema hidráulico | <input type="checkbox"/> Extrusora            | <input type="checkbox"/> Cojinete de empuje   |
| <input type="checkbox"/> Bomba              | <input type="checkbox"/> Compresor Axial      | <input type="checkbox"/> Generador            |
| <input type="checkbox"/> Soplador           | <input type="checkbox"/> Compresor recip.     | <input type="checkbox"/> Aceite nuevo sin uso |
| <input type="checkbox"/> Turbina            | <input type="checkbox"/> Compresor a tornillo | <input type="checkbox"/> Otro _____           |

Filtro: Elemento/Profundidad/Fuera de Línea/Ninguno µm: \_\_\_\_\_

Nombre del aceite / fluido: \_\_\_\_\_

Fecha de la muestra: MM / DD / AA Capacidad: \_\_\_\_\_ L / Gal

Tiempo total en la unidad: \_\_\_\_\_ horas / dias / meses / años

Horas/KM de aceite: \_\_\_\_\_ Cambiado: Si / No / Filtrado

Horas/KM de filtro: \_\_\_\_\_ Reparado: Si / No / Limpiado

Comentarios:

Añadir pruebas: \_\_\_\_\_ 1000-200S

▲ coloque el formulario completado **dentro del paquete** (junto a las muestras)

▼ guardar para el seguimiento de esta muestra

▼ pegar en la **botella**



◀ escanear para rastrear la muestra

TAG o S/N:

\_\_\_\_\_  
Fecha de muestra:



LL10005147

LL10005147



DR.  
LANTOS  
WEARCHECK

escanear para completar *en línea*



LL10005148

Código de cliente: **LLP0007109**

Número de orden de trabajo: \_\_\_\_\_

▼ coloca la etiqueta de la máquina o completa esta información

ID de la unidad: \_\_\_\_\_ S/N: \_\_\_\_\_

Equipo Marca y Modelo: \_\_\_\_\_

- |   |   |   |
|---|---|---|
| Muestra de:                                 | <input type="checkbox"/> Caja de cambios      | <input type="checkbox"/> Cojinete plano       |
| <input type="checkbox"/> Aceite Circulante  | <input type="checkbox"/> Caja reductora       | <input type="checkbox"/> Rodamiento           |
| <input type="checkbox"/> Sistema hidráulico | <input type="checkbox"/> Extrusora            | <input type="checkbox"/> Cojinete de empuje   |
| <input type="checkbox"/> Bomba              | <input type="checkbox"/> Compresor Axial      | <input type="checkbox"/> Generador            |
| <input type="checkbox"/> Soplador           | <input type="checkbox"/> Compresor recip.     | <input type="checkbox"/> Aceite nuevo sin uso |
| <input type="checkbox"/> Turbina            | <input type="checkbox"/> Compresor a tornillo | <input type="checkbox"/> Otro _____           |

Filtro: Elemento/Profundidad/Fuera de Línea/Ninguno µm: \_\_\_\_\_

Nombre del aceite / fluido: \_\_\_\_\_

Fecha de la muestra: MM / DD / AA Capacidad: \_\_\_\_\_ L / Gal

Tiempo total en la unidad: \_\_\_\_\_ horas / dias / meses / años

Horas/KM de aceite: \_\_\_\_\_ Cambiado: Si / No / Filtrado

Horas/KM de filtro: \_\_\_\_\_ Reparado: Si / No / Limpiado

Comentarios:

Añadir pruebas: \_\_\_\_\_ 1000-200S

▲ coloque el formulario completado **dentro del paquete** (junto a las muestras)

▼ guardar para el seguimiento de esta muestra

▼ pegar en la **botella**



◀ escanear para rastrear la muestra

TAG o S/N:

\_\_\_\_\_  
Fecha de muestra:



LL10005148

LL10005148



DR.  
LANTOS  
**WEARCHECK**

escanear para completar *en línea*



LL10005149

Código de cliente: **LLP0007109**

Número de orden de trabajo: \_\_\_\_\_

▼ coloca la etiqueta de la máquina o completa esta información

ID de la unidad: \_\_\_\_\_ S/N: \_\_\_\_\_

Equipo Marca y Modelo: \_\_\_\_\_

- |   |   |   |
|---|---|---|
| Muestra de:                                 | <input type="checkbox"/> Caja de cambios      | <input type="checkbox"/> Cojinete plano       |
| <input type="checkbox"/> Aceite Circulante  | <input type="checkbox"/> Caja reductora       | <input type="checkbox"/> Rodamiento           |
| <input type="checkbox"/> Sistema hidráulico | <input type="checkbox"/> Extrusora            | <input type="checkbox"/> Cojinete de empuje   |
| <input type="checkbox"/> Bomba              | <input type="checkbox"/> Compresor Axial      | <input type="checkbox"/> Generador            |
| <input type="checkbox"/> Soplador           | <input type="checkbox"/> Compresor recip.     | <input type="checkbox"/> Aceite nuevo sin uso |
| <input type="checkbox"/> Turbina            | <input type="checkbox"/> Compresor a tornillo | <input type="checkbox"/> Otro _____           |

Filtro: Elemento/Profundidad/Fuera de Línea/Ninguno µm: \_\_\_\_\_

Nombre del aceite / fluido: \_\_\_\_\_

Fecha de la muestra: MM / DD / AA Capacidad: \_\_\_\_\_ L / Gal

Tiempo total en la unidad: \_\_\_\_\_ horas / dias / meses / años

Horas/KM de aceite: \_\_\_\_\_ Cambiado: Si / No / Filtrado

Horas/KM de filtro: \_\_\_\_\_ Reparado: Si / No / Limpiado

Comentarios:

Añadir pruebas: \_\_\_\_\_ 1000-200S

▲ coloque el formulario completado **dentro del paquete** (junto a las muestras)

▼ guardar para el seguimiento de esta muestra


▼ pegar en la **botella**



◀ escanear para rastrear la muestra

TAG o S/N:

\_\_\_\_\_  
Fecha de muestra:



LL10005149

LL10005149



DR.  
LANTOS  
WEARCHECK

escanear para completar *en línea*



LL10005150

Código de cliente: **LLP0007109**

Número de orden de trabajo: \_\_\_\_\_

▼ coloca la etiqueta de la máquina o completa esta información

ID de la unidad: \_\_\_\_\_ S/N: \_\_\_\_\_

Equipo Marca y Modelo: \_\_\_\_\_

- |   |   |   |
|---|---|---|
| Muestra de:                                 | <input type="checkbox"/> Caja de cambios      | <input type="checkbox"/> Cojinete plano       |
| <input type="checkbox"/> Aceite Circulante  | <input type="checkbox"/> Caja reductora       | <input type="checkbox"/> Rodamiento           |
| <input type="checkbox"/> Sistema hidráulico | <input type="checkbox"/> Extrusora            | <input type="checkbox"/> Cojinete de empuje   |
| <input type="checkbox"/> Bomba              | <input type="checkbox"/> Compresor Axial      | <input type="checkbox"/> Generador            |
| <input type="checkbox"/> Soplador           | <input type="checkbox"/> Compresor recip.     | <input type="checkbox"/> Aceite nuevo sin uso |
| <input type="checkbox"/> Turbina            | <input type="checkbox"/> Compresor a tornillo | <input type="checkbox"/> Otro _____           |

Filtro: Elemento/Profundidad/Fuera de Línea/Ninguno µm: \_\_\_\_\_

Nombre del aceite / fluido: \_\_\_\_\_

Fecha de la muestra: MM / DD / AA Capacidad: \_\_\_\_\_ L / Gal

Tiempo total en la unidad: \_\_\_\_\_ horas / dias / meses / años

Horas/KM de aceite: \_\_\_\_\_ Cambiado: Si / No / Filtrado

Horas/KM de filtro: \_\_\_\_\_ Reparado: Si / No / Limpiado

Comentarios:

Añadir pruebas: \_\_\_\_\_ 1000-200S

▲ coloque el formulario completado **dentro del paquete** (junto a las muestras)

▼ guardar para el seguimiento de esta muestra

▼ pegar en la **botella**



◀ escanear para rastrear la muestra

TAG o S/N:

\_\_\_\_\_  
Fecha de muestra:

LL10005150



LL10005150



DR.  
LANTOS  
**WEARCHECK**

escanear para completar *en línea*



**LL10005151**

Código de cliente: **LLP0007109**

Número de orden de trabajo: \_\_\_\_\_

▼ coloca la etiqueta de la máquina o completa esta información

ID de la unidad: \_\_\_\_\_ S/N: \_\_\_\_\_

Equipo Marca y Modelo: \_\_\_\_\_

- |   |   |   |
|---|---|---|
| Muestra de:                                 | <input type="checkbox"/> Caja de cambios      | <input type="checkbox"/> Cojinete plano       |
| <input type="checkbox"/> Aceite Circulante  | <input type="checkbox"/> Caja reductora       | <input type="checkbox"/> Rodamiento           |
| <input type="checkbox"/> Sistema hidráulico | <input type="checkbox"/> Extrusora            | <input type="checkbox"/> Cojinete de empuje   |
| <input type="checkbox"/> Bomba              | <input type="checkbox"/> Compresor Axial      | <input type="checkbox"/> Generador            |
| <input type="checkbox"/> Soplador           | <input type="checkbox"/> Compresor recip.     | <input type="checkbox"/> Aceite nuevo sin uso |
| <input type="checkbox"/> Turbina            | <input type="checkbox"/> Compresor a tornillo | <input type="checkbox"/> Otro _____           |

Filtro: Elemento/Profundidad/Fuera de Línea/Ninguno µm: \_\_\_\_\_

Nombre del aceite / fluido: \_\_\_\_\_

Fecha de la muestra: MM / DD / AA Capacidad: \_\_\_\_\_ L / Gal

Tiempo total en la unidad: \_\_\_\_\_ horas / dias / meses / años

Horas/KM de aceite: \_\_\_\_\_ Cambiado: Si / No / Filtrado

Horas/KM de filtro: \_\_\_\_\_ Reparado: Si / No / Limpiado

Comentarios:

Añadir pruebas: \_\_\_\_\_ 1000-200S

▲ coloque el formulario completado **dentro del paquete** (junto a las muestras)

▼ guardar para el seguimiento de esta muestra


▼ pegar en la **botella**



◀ escanear para rastrear la muestra

TAG o S/N:

\_\_\_\_\_  
Fecha de muestra:



**LL10005151**

**LL10005151**





DR.  
LANTOS  
**WEARCHECK**

escanear para completar *en línea*



**LL10005152**

Código de cliente: **LLP0007109**

Número de orden de trabajo: \_\_\_\_\_

▼ coloca la etiqueta de la máquina o completa esta información

ID de la unidad: \_\_\_\_\_ S/N: \_\_\_\_\_

Equipo Marca y Modelo: \_\_\_\_\_

- |   |   |   |
|---|---|---|
| Muestra de:                                 | <input type="checkbox"/> Caja de cambios      | <input type="checkbox"/> Cojinete plano       |
| <input type="checkbox"/> Aceite Circulante  | <input type="checkbox"/> Caja reductora       | <input type="checkbox"/> Rodamiento           |
| <input type="checkbox"/> Sistema hidráulico | <input type="checkbox"/> Extrusora            | <input type="checkbox"/> Cojinete de empuje   |
| <input type="checkbox"/> Bomba              | <input type="checkbox"/> Compresor Axial      | <input type="checkbox"/> Generador            |
| <input type="checkbox"/> Soplador           | <input type="checkbox"/> Compresor recip.     | <input type="checkbox"/> Aceite nuevo sin uso |
| <input type="checkbox"/> Turbina            | <input type="checkbox"/> Compresor a tornillo | <input type="checkbox"/> Otro _____           |

Filtro: Elemento/Profundidad/Fuera de Línea/Ninguno µm: \_\_\_\_\_

Nombre del aceite / fluido: \_\_\_\_\_

Fecha de la muestra: MM / DD / AA Capacidad: \_\_\_\_\_ L / Gal

Tiempo total en la unidad: \_\_\_\_\_ horas / dias / meses / años

Horas/KM de aceite: \_\_\_\_\_ Cambiado: Si / No / Filtrado

Horas/KM de filtro: \_\_\_\_\_ Reparado: Si / No / Limpiado

Comentarios:

Añadir pruebas: \_\_\_\_\_ 1000-200S

▲ coloque el formulario completado **dentro del paquete** (junto a las muestras)

▼ guardar para el seguimiento de esta muestra

▼ pegar en la **botella**



◀ escanear para rastrear la muestra

TAG o S/N:

\_\_\_\_\_  
Fecha de muestra:



**LL10005152**

**LL10005152**



DR.  
LANTOS  
WEARCHECK

escanear para completar *en línea*



LL10005153

Código de cliente: **LLP0007109**

Número de orden de trabajo: \_\_\_\_\_

▼ coloca la etiqueta de la máquina o completa esta información

ID de la unidad: \_\_\_\_\_ S/N: \_\_\_\_\_

Equipo Marca y Modelo: \_\_\_\_\_

- |   |   |   |
|---|---|---|
| Muestra de:                                 | <input type="checkbox"/> Caja de cambios      | <input type="checkbox"/> Cojinete plano       |
| <input type="checkbox"/> Aceite Circulante  | <input type="checkbox"/> Caja reductora       | <input type="checkbox"/> Rodamiento           |
| <input type="checkbox"/> Sistema hidráulico | <input type="checkbox"/> Extrusora            | <input type="checkbox"/> Cojinete de empuje   |
| <input type="checkbox"/> Bomba              | <input type="checkbox"/> Compresor Axial      | <input type="checkbox"/> Generador            |
| <input type="checkbox"/> Soplador           | <input type="checkbox"/> Compresor recip.     | <input type="checkbox"/> Aceite nuevo sin uso |
| <input type="checkbox"/> Turbina            | <input type="checkbox"/> Compresor a tornillo | <input type="checkbox"/> Otro _____           |

Filtro: Elemento/Profundidad/Fuera de Línea/Ninguno µm: \_\_\_\_\_

Nombre del aceite / fluido: \_\_\_\_\_

Fecha de la muestra: MM / DD / AA Capacidad: \_\_\_\_\_ L / Gal

Tiempo total en la unidad: \_\_\_\_\_ horas / dias / meses / años

Horas/KM de aceite: \_\_\_\_\_ Cambiado: Si / No / Filtrado

Horas/KM de filtro: \_\_\_\_\_ Reparado: Si / No / Limpiado

Comentarios:

Añadir pruebas: \_\_\_\_\_ 1000-200S

▲ coloque el formulario completado **dentro del paquete** (junto a las muestras)

▼ guardar para el seguimiento de esta muestra


▼ pegar en la **botella**



◀ escanear para rastrear la muestra

TAG o S/N:

\_\_\_\_\_  
Fecha de muestra:



LL10005153

LL10005153



DR.  
LANTOS  
**WEARCHECK**

escanear para completar *en línea*



**LL10005154**

Código de cliente: **LLP0007109**

Número de orden de trabajo: \_\_\_\_\_

▼ coloca la etiqueta de la máquina o completa esta información

ID de la unidad: \_\_\_\_\_ S/N: \_\_\_\_\_

Equipo Marca y Modelo: \_\_\_\_\_

- |   |   |   |
|---|---|---|
| Muestra de:                                 | <input type="checkbox"/> Caja de cambios      | <input type="checkbox"/> Cojinete plano       |
| <input type="checkbox"/> Aceite Circulante  | <input type="checkbox"/> Caja reductora       | <input type="checkbox"/> Rodamiento           |
| <input type="checkbox"/> Sistema hidráulico | <input type="checkbox"/> Extrusora            | <input type="checkbox"/> Cojinete de empuje   |
| <input type="checkbox"/> Bomba              | <input type="checkbox"/> Compresor Axial      | <input type="checkbox"/> Generador            |
| <input type="checkbox"/> Soplador           | <input type="checkbox"/> Compresor recip.     | <input type="checkbox"/> Aceite nuevo sin uso |
| <input type="checkbox"/> Turbina            | <input type="checkbox"/> Compresor a tornillo | <input type="checkbox"/> Otro _____           |

Filtro: Elemento/Profundidad/Fuera de Línea/Ninguno µm: \_\_\_\_\_

Nombre del aceite / fluido: \_\_\_\_\_

Fecha de la muestra: MM / DD / AA Capacidad: \_\_\_\_\_ L / Gal

Tiempo total en la unidad: \_\_\_\_\_ horas / dias / meses / años

Horas/KM de aceite: \_\_\_\_\_ Cambiado: Si / No / Filtrado

Horas/KM de filtro: \_\_\_\_\_ Reparado: Si / No / Limpiado

Comentarios:

Añadir pruebas: \_\_\_\_\_ 1000-200S

▲ coloque el formulario completado **dentro del paquete** (junto a las muestras)

▼ guardar para el seguimiento de esta muestra


▼ pegar en la **botella**



◀ escanear para rastrear la muestra

TAG o S/N:

\_\_\_\_\_  
Fecha de muestra:



**LL10005154**

**LL10005154**



DR.  
LANTOS  
**WEARCHECK**

escanear para completar *en línea*



LL10005155

Código de cliente: **LLP0007109**

Número de orden de trabajo: \_\_\_\_\_

▼ coloca la etiqueta de la máquina o completa esta información

ID de la unidad: \_\_\_\_\_ S/N: \_\_\_\_\_

Equipo Marca y Modelo: \_\_\_\_\_

- |   |   |   |
|---|---|---|
| Muestra de:                                 | <input type="checkbox"/> Caja de cambios      | <input type="checkbox"/> Cojinete plano       |
| <input type="checkbox"/> Aceite Circulante  | <input type="checkbox"/> Caja reductora       | <input type="checkbox"/> Rodamiento           |
| <input type="checkbox"/> Sistema hidráulico | <input type="checkbox"/> Extrusora            | <input type="checkbox"/> Cojinete de empuje   |
| <input type="checkbox"/> Bomba              | <input type="checkbox"/> Compresor Axial      | <input type="checkbox"/> Generador            |
| <input type="checkbox"/> Soplador           | <input type="checkbox"/> Compresor recip.     | <input type="checkbox"/> Aceite nuevo sin uso |
| <input type="checkbox"/> Turbina            | <input type="checkbox"/> Compresor a tornillo | <input type="checkbox"/> Otro _____           |

Filtro: Elemento/Profundidad/Fuera de Línea/Ninguno µm: \_\_\_\_\_

Nombre del aceite / fluido: \_\_\_\_\_

Fecha de la muestra: MM / DD / AA Capacidad: \_\_\_\_\_ L / Gal

Tiempo total en la unidad: \_\_\_\_\_ horas / dias / meses / años

Horas/KM de aceite: \_\_\_\_\_ Cambiado: Si / No / Filtrado

Horas/KM de filtro: \_\_\_\_\_ Reparado: Si / No / Limpiado

Comentarios:

Añadir pruebas: \_\_\_\_\_ 1000-200S

▲ coloque el formulario completado **dentro del paquete** (junto a las muestras)

▼ guardar para el seguimiento de esta muestra


▼ pegar en la **botella**



◀ escanear para rastrear la muestra

TAG o S/N:

\_\_\_\_\_  
Fecha de muestra:



LL10005155

LL10005155



DR.  
LANTOS  
WEARCHECK

escanear para completar *en línea*



LL10005156

Código de cliente: **LLP0007109**

Número de orden de trabajo: \_\_\_\_\_

▼ coloca la etiqueta de la máquina o completa esta información

ID de la unidad: \_\_\_\_\_ S/N: \_\_\_\_\_

Equipo Marca y Modelo: \_\_\_\_\_

- |   |   |   |
|---|---|---|
| Muestra de:                                 | <input type="checkbox"/> Caja de cambios      | <input type="checkbox"/> Cojinete plano       |
| <input type="checkbox"/> Aceite Circulante  | <input type="checkbox"/> Caja reductora       | <input type="checkbox"/> Rodamiento           |
| <input type="checkbox"/> Sistema hidráulico | <input type="checkbox"/> Extrusora            | <input type="checkbox"/> Cojinete de empuje   |
| <input type="checkbox"/> Bomba              | <input type="checkbox"/> Compresor Axial      | <input type="checkbox"/> Generador            |
| <input type="checkbox"/> Soplador           | <input type="checkbox"/> Compresor recip.     | <input type="checkbox"/> Aceite nuevo sin uso |
| <input type="checkbox"/> Turbina            | <input type="checkbox"/> Compresor a tornillo | <input type="checkbox"/> Otro _____           |

Filtro: Elemento/Profundidad/Fuera de Línea/Ninguno µm: \_\_\_\_\_

Nombre del aceite / fluido: \_\_\_\_\_

Fecha de la muestra: MM / DD / AA Capacidad: \_\_\_\_\_ L / Gal

Tiempo total en la unidad: \_\_\_\_\_ horas / dias / meses / años

Horas/KM de aceite: \_\_\_\_\_ Cambiado: Si / No / Filtrado

Horas/KM de filtro: \_\_\_\_\_ Reparado: Si / No / Limpiado

Comentarios:

Añadir pruebas: \_\_\_\_\_ 1000-200S

▲ coloque el formulario completado **dentro del paquete** (junto a las muestras)

▼ guardar para el seguimiento de esta muestra


▼ pegar en la **botella**



◀ escanear para rastrear la muestra

TAG o S/N:

\_\_\_\_\_  
Fecha de muestra:



LL10005156

LL10005156



DR.  
LANTOS  
WEARCHECK

escanear para completar *en línea*



LL10005157

Código de cliente: **LLP0007109**

Número de orden de trabajo: \_\_\_\_\_

▼ coloca la etiqueta de la máquina o completa esta información

ID de la unidad: \_\_\_\_\_ S/N: \_\_\_\_\_

Equipo Marca y Modelo: \_\_\_\_\_

- |   |   |   |
|---|---|---|
| Muestra de:                                 | <input type="checkbox"/> Caja de cambios      | <input type="checkbox"/> Cojinete plano       |
| <input type="checkbox"/> Aceite Circulante  | <input type="checkbox"/> Caja reductora       | <input type="checkbox"/> Rodamiento           |
| <input type="checkbox"/> Sistema hidráulico | <input type="checkbox"/> Extrusora            | <input type="checkbox"/> Cojinete de empuje   |
| <input type="checkbox"/> Bomba              | <input type="checkbox"/> Compresor Axial      | <input type="checkbox"/> Generador            |
| <input type="checkbox"/> Soplador           | <input type="checkbox"/> Compresor recip.     | <input type="checkbox"/> Aceite nuevo sin uso |
| <input type="checkbox"/> Turbina            | <input type="checkbox"/> Compresor a tornillo | <input type="checkbox"/> Otro _____           |

Filtro: Elemento/Profundidad/Fuera de Línea/Ninguno µm: \_\_\_\_\_

Nombre del aceite / fluido: \_\_\_\_\_

Fecha de la muestra: MM / DD / AA Capacidad: \_\_\_\_\_ L / Gal

Tiempo total en la unidad: \_\_\_\_\_ horas / dias / meses / años

Horas/KM de aceite: \_\_\_\_\_ Cambiado: Si / No / Filtrado

Horas/KM de filtro: \_\_\_\_\_ Reparado: Si / No / Limpiado

Comentarios:

Añadir pruebas: \_\_\_\_\_ 1000-200S

▲ coloque el formulario completado **dentro del paquete** (junto a las muestras)

▼ guardar para el seguimiento de esta muestra


▼ pegar en la **botella**



◀ escanear para rastrear la muestra

TAG o S/N:

\_\_\_\_\_  
Fecha de muestra:



LL10005157

LL10005157



DR.  
LANTOS  
**WEARCHECK**

escanear para completar *en línea*



**LL10005158**

Código de cliente: **LLP0007109**

Número de orden de trabajo: \_\_\_\_\_

▼ coloca la etiqueta de la máquina o completa esta información

ID de la unidad: \_\_\_\_\_ S/N: \_\_\_\_\_

Equipo Marca y Modelo: \_\_\_\_\_

- |   |   |   |
|---|---|---|
| Muestra de:                                 | <input type="checkbox"/> Caja de cambios      | <input type="checkbox"/> Cojinete plano       |
| <input type="checkbox"/> Aceite Circulante  | <input type="checkbox"/> Caja reductora       | <input type="checkbox"/> Rodamiento           |
| <input type="checkbox"/> Sistema hidráulico | <input type="checkbox"/> Extrusora            | <input type="checkbox"/> Cojinete de empuje   |
| <input type="checkbox"/> Bomba              | <input type="checkbox"/> Compresor Axial      | <input type="checkbox"/> Generador            |
| <input type="checkbox"/> Soplador           | <input type="checkbox"/> Compresor recip.     | <input type="checkbox"/> Aceite nuevo sin uso |
| <input type="checkbox"/> Turbina            | <input type="checkbox"/> Compresor a tornillo | <input type="checkbox"/> Otro _____           |

Filtro: Elemento/Profundidad/Fuera de Línea/Ninguno  $\mu$ m: \_\_\_\_\_

Nombre del aceite / fluido: \_\_\_\_\_

Fecha de la muestra: MM / DD / AA Capacidad: \_\_\_\_\_ L / Gal

Tiempo total en la unidad: \_\_\_\_\_ horas / dias / meses / años

Horas/KM de aceite: \_\_\_\_\_ Cambiado: Si / No / Filtrado

Horas/KM de filtro: \_\_\_\_\_ Reparado: Si / No / Limpiado

Comentarios:

Añadir pruebas: \_\_\_\_\_ 1000-200S

▲ coloque el formulario completado **dentro del paquete** (junto a las muestras)

▼ guardar para el seguimiento de esta muestra


▼ pegar en la **botella**



◀ escanear para rastrear la muestra

TAG o S/N:

\_\_\_\_\_  
Fecha de muestra:



**LL10005158**

**LL10005158**



DR.  
LANTOS  
**WEARCHECK**

escanear para completar *en línea*



LL10005159

Código de cliente: **LLP0007109**

Número de orden de trabajo: \_\_\_\_\_

▼ coloca la etiqueta de la máquina o completa esta información

ID de la unidad: \_\_\_\_\_ S/N: \_\_\_\_\_

Equipo Marca y Modelo: \_\_\_\_\_

- |   |   |   |
|---|---|---|
| Muestra de:                                 | <input type="checkbox"/> Caja de cambios      | <input type="checkbox"/> Cojinete plano       |
| <input type="checkbox"/> Aceite Circulante  | <input type="checkbox"/> Caja reductora       | <input type="checkbox"/> Rodamiento           |
| <input type="checkbox"/> Sistema hidráulico | <input type="checkbox"/> Extrusora            | <input type="checkbox"/> Cojinete de empuje   |
| <input type="checkbox"/> Bomba              | <input type="checkbox"/> Compresor Axial      | <input type="checkbox"/> Generador            |
| <input type="checkbox"/> Soplador           | <input type="checkbox"/> Compresor recip.     | <input type="checkbox"/> Aceite nuevo sin uso |
| <input type="checkbox"/> Turbina            | <input type="checkbox"/> Compresor a tornillo | <input type="checkbox"/> Otro _____           |

Filtro: Elemento/Profundidad/Fuera de Línea/Ninguno µm: \_\_\_\_\_

Nombre del aceite / fluido: \_\_\_\_\_

Fecha de la muestra: MM / DD / AA Capacidad: \_\_\_\_\_ L / Gal

Tiempo total en la unidad: \_\_\_\_\_ horas / dias / meses / años

Horas/KM de aceite: \_\_\_\_\_ Cambiado: Si / No / Filtrado

Horas/KM de filtro: \_\_\_\_\_ Reparado: Si / No / Limpiado

Comentarios:

Añadir pruebas: \_\_\_\_\_ 1000-200S

▲ coloque el formulario completado **dentro del paquete** (junto a las muestras)

▼ guardar para el seguimiento de esta muestra


▼ pegar en la **botella**



◀ escanear para rastrear la muestra

TAG o S/N:

\_\_\_\_\_  
Fecha de muestra:



LL10005159


LL10005159





DR.  
LANTOS  
WEARCHECK

escanear para completar *en línea*



LL10005160

Código de cliente: **LLP0007109**

Número de orden de trabajo: \_\_\_\_\_

▼ coloca la etiqueta de la máquina o completa esta información

ID de la unidad: \_\_\_\_\_ S/N: \_\_\_\_\_

Equipo Marca y Modelo: \_\_\_\_\_

- |   |   |   |
|---|---|---|
| Muestra de:                                 | <input type="checkbox"/> Caja de cambios      | <input type="checkbox"/> Cojinete plano       |
| <input type="checkbox"/> Aceite Circulante  | <input type="checkbox"/> Caja reductora       | <input type="checkbox"/> Rodamiento           |
| <input type="checkbox"/> Sistema hidráulico | <input type="checkbox"/> Extrusora            | <input type="checkbox"/> Cojinete de empuje   |
| <input type="checkbox"/> Bomba              | <input type="checkbox"/> Compresor Axial      | <input type="checkbox"/> Generador            |
| <input type="checkbox"/> Soplador           | <input type="checkbox"/> Compresor recip.     | <input type="checkbox"/> Aceite nuevo sin uso |
| <input type="checkbox"/> Turbina            | <input type="checkbox"/> Compresor a tornillo | <input type="checkbox"/> Otro _____           |

Filtro: Elemento/Profundidad/Fuera de Línea/Ninguno µm: \_\_\_\_\_

Nombre del aceite / fluido: \_\_\_\_\_

Fecha de la muestra: MM / DD / AA Capacidad: \_\_\_\_\_ L / Gal

Tiempo total en la unidad: \_\_\_\_\_ horas / dias / meses / años

Horas/KM de aceite: \_\_\_\_\_ Cambiado: Si / No / Filtrado

Horas/KM de filtro: \_\_\_\_\_ Reparado: Si / No / Limpiado

Comentarios:

Añadir pruebas: \_\_\_\_\_ 1000-200S

▲ coloque el formulario completado **dentro del paquete** (junto a las muestras)

▼ guardar para el seguimiento de esta muestra


▼ pegar en la **botella**



◀ escanear para rastrear la muestra

TAG o S/N:

\_\_\_\_\_  
Fecha de muestra:



LL10005160

LL10005160



DR.  
LANTOS  
**WEARCHECK**

escanear para completar *en línea*



LL10005161

Código de cliente: **LLP0007109**

Número de orden de trabajo: \_\_\_\_\_

▼ coloca la etiqueta de la máquina o completa esta información

ID de la unidad: \_\_\_\_\_ S/N: \_\_\_\_\_

Equipo Marca y Modelo: \_\_\_\_\_

- |   |   |   |
|---|---|---|
| Muestra de:                                 | <input type="checkbox"/> Caja de cambios      | <input type="checkbox"/> Cojinete plano       |
| <input type="checkbox"/> Aceite Circulante  | <input type="checkbox"/> Caja reductora       | <input type="checkbox"/> Rodamiento           |
| <input type="checkbox"/> Sistema hidráulico | <input type="checkbox"/> Extrusora            | <input type="checkbox"/> Cojinete de empuje   |
| <input type="checkbox"/> Bomba              | <input type="checkbox"/> Compresor Axial      | <input type="checkbox"/> Generador            |
| <input type="checkbox"/> Soplador           | <input type="checkbox"/> Compresor recip.     | <input type="checkbox"/> Aceite nuevo sin uso |
| <input type="checkbox"/> Turbina            | <input type="checkbox"/> Compresor a tornillo | <input type="checkbox"/> Otro _____           |

Filtro: Elemento/Profundidad/Fuera de Línea/Ninguno µm: \_\_\_\_\_

Nombre del aceite / fluido: \_\_\_\_\_

Fecha de la muestra: MM / DD / AA Capacidad: \_\_\_\_\_ L / Gal

Tiempo total en la unidad: \_\_\_\_\_ horas / dias / meses / años

Horas/KM de aceite: \_\_\_\_\_ Cambiado: Si / No / Filtrado

Horas/KM de filtro: \_\_\_\_\_ Reparado: Si / No / Limpiado

Comentarios:

Añadir pruebas: \_\_\_\_\_ 1000-200S

▲ coloque el formulario completado **dentro del paquete** (junto a las muestras)

▼ guardar para el seguimiento de esta muestra


▼ pegar en la **botella**



◀ escanear para rastrear la muestra

TAG o S/N:

\_\_\_\_\_  
Fecha de muestra:



LL10005161

LL10005161



DR.  
LANTOS  
**WEARCHECK**

escanear para completar *en línea*



LL10005162

Código de cliente: **LLP0007109**

Número de orden de trabajo: \_\_\_\_\_

▼ coloca la etiqueta de la máquina o completa esta información

ID de la unidad: \_\_\_\_\_ S/N: \_\_\_\_\_

Equipo Marca y Modelo: \_\_\_\_\_

- |   |   |   |
|---|---|---|
| Muestra de:                                 | <input type="checkbox"/> Caja de cambios      | <input type="checkbox"/> Cojinete plano       |
| <input type="checkbox"/> Aceite Circulante  | <input type="checkbox"/> Caja reductora       | <input type="checkbox"/> Rodamiento           |
| <input type="checkbox"/> Sistema hidráulico | <input type="checkbox"/> Extrusora            | <input type="checkbox"/> Cojinete de empuje   |
| <input type="checkbox"/> Bomba              | <input type="checkbox"/> Compresor Axial      | <input type="checkbox"/> Generador            |
| <input type="checkbox"/> Soplador           | <input type="checkbox"/> Compresor recip.     | <input type="checkbox"/> Aceite nuevo sin uso |
| <input type="checkbox"/> Turbina            | <input type="checkbox"/> Compresor a tornillo | <input type="checkbox"/> Otro _____           |

Filtro: Elemento/Profundidad/Fuera de Línea/Ninguno µm: \_\_\_\_\_

Nombre del aceite / fluido: \_\_\_\_\_

Fecha de la muestra: MM / DD / AA Capacidad: \_\_\_\_\_ L / Gal

Tiempo total en la unidad: \_\_\_\_\_ horas / dias / meses / años

Horas/KM de aceite: \_\_\_\_\_ Cambiado: Si / No / Filtrado

Horas/KM de filtro: \_\_\_\_\_ Reparado: Si / No / Limpiado

Comentarios:

Añadir pruebas: \_\_\_\_\_ 1000-200S

▲ coloque el formulario completado **dentro del paquete** (junto a las muestras)

▼ guardar para el seguimiento de esta muestra


▼ pegar en la **botella**



◀ escanear para rastrear la muestra

TAG o S/N:

\_\_\_\_\_  
Fecha de muestra:



LL10005162

LL10005162



DR.  
LANTOS  
**WEARCHECK**

escanear para completar *en línea*



LL10005163

Código de cliente: **LLP0007109**

Número de orden de trabajo: \_\_\_\_\_

▼ coloca la etiqueta de la máquina o completa esta información

ID de la unidad: \_\_\_\_\_ S/N: \_\_\_\_\_

Equipo Marca y Modelo: \_\_\_\_\_

- |   |   |   |
|---|---|---|
| Muestra de:                                 | <input type="checkbox"/> Caja de cambios      | <input type="checkbox"/> Cojinete plano       |
| <input type="checkbox"/> Aceite Circulante  | <input type="checkbox"/> Caja reductora       | <input type="checkbox"/> Rodamiento           |
| <input type="checkbox"/> Sistema hidráulico | <input type="checkbox"/> Extrusora            | <input type="checkbox"/> Cojinete de empuje   |
| <input type="checkbox"/> Bomba              | <input type="checkbox"/> Compresor Axial      | <input type="checkbox"/> Generador            |
| <input type="checkbox"/> Soplador           | <input type="checkbox"/> Compresor recip.     | <input type="checkbox"/> Aceite nuevo sin uso |
| <input type="checkbox"/> Turbina            | <input type="checkbox"/> Compresor a tornillo | <input type="checkbox"/> Otro _____           |

Filtro: Elemento/Profundidad/Fuera de Línea/Ninguno µm: \_\_\_\_\_

Nombre del aceite / fluido: \_\_\_\_\_

Fecha de la muestra: MM / DD / AA Capacidad: \_\_\_\_\_ L / Gal

Tiempo total en la unidad: \_\_\_\_\_ horas / dias / meses / años

Horas/KM de aceite: \_\_\_\_\_ Cambiado: Si / No / Filtrado

Horas/KM de filtro: \_\_\_\_\_ Reparado: Si / No / Limpiado

Comentarios:

Añadir pruebas: \_\_\_\_\_ 1000-200S

▲ coloque el formulario completado **dentro del paquete** (junto a las muestras)

▼ guardar para el seguimiento de esta muestra

▼ pegar en la **botella**



◀ escanear para rastrear la muestra

TAG o S/N:

\_\_\_\_\_

Fecha de muestra:

\_\_\_\_\_



LL10005163

LL10005163



DR.  
LANTOS  
**WEARCHECK**

escanear para completar *en línea*



**LL10005164**

Código de cliente: **LLP0007109**

Número de orden de trabajo: \_\_\_\_\_

▼ coloca la etiqueta de la máquina o completa esta información

ID de la unidad: \_\_\_\_\_ S/N: \_\_\_\_\_

Equipo Marca y Modelo: \_\_\_\_\_

- |   |   |   |
|---|---|---|
| Muestra de:                                 | <input type="checkbox"/> Caja de cambios      | <input type="checkbox"/> Cojinete plano       |
| <input type="checkbox"/> Aceite Circulante  | <input type="checkbox"/> Caja reductora       | <input type="checkbox"/> Rodamiento           |
| <input type="checkbox"/> Sistema hidráulico | <input type="checkbox"/> Extrusora            | <input type="checkbox"/> Cojinete de empuje   |
| <input type="checkbox"/> Bomba              | <input type="checkbox"/> Compresor Axial      | <input type="checkbox"/> Generador            |
| <input type="checkbox"/> Soplador           | <input type="checkbox"/> Compresor recip.     | <input type="checkbox"/> Aceite nuevo sin uso |
| <input type="checkbox"/> Turbina            | <input type="checkbox"/> Compresor a tornillo | <input type="checkbox"/> Otro _____           |

Filtro: Elemento/Profundidad/Fuera de Línea/Ninguno µm: \_\_\_\_\_

Nombre del aceite / fluido: \_\_\_\_\_

Fecha de la muestra: MM / DD / AA Capacidad: \_\_\_\_\_ L / Gal

Tiempo total en la unidad: \_\_\_\_\_ horas / dias / meses / años

Horas/KM de aceite: \_\_\_\_\_ Cambiado: Si / No / Filtrado

Horas/KM de filtro: \_\_\_\_\_ Reparado: Si / No / Limpiado

Comentarios:

Añadir pruebas: \_\_\_\_\_ 1000-200S

▲ coloque el formulario completado **dentro del paquete** (junto a las muestras)

▼ guardar para el seguimiento de esta muestra

▼ pegar en la **botella**



◀ escanear para rastrear la muestra

TAG o S/N:

\_\_\_\_\_  
Fecha de muestra:



**LL10005164**

**LL10005164**



DR.  
LANTOS  
**WEARCHECK**

escanear para completar *en línea*



LL10005165

Código de cliente: **LLP0007109**

Número de orden de trabajo: \_\_\_\_\_

▼ coloca la etiqueta de la máquina o completa esta información

ID de la unidad: \_\_\_\_\_ S/N: \_\_\_\_\_

Equipo Marca y Modelo: \_\_\_\_\_

- |   |   |   |
|---|---|---|
| Muestra de:                                 | <input type="checkbox"/> Caja de cambios      | <input type="checkbox"/> Cojinete plano       |
| <input type="checkbox"/> Aceite Circulante  | <input type="checkbox"/> Caja reductora       | <input type="checkbox"/> Rodamiento           |
| <input type="checkbox"/> Sistema hidráulico | <input type="checkbox"/> Extrusora            | <input type="checkbox"/> Cojinete de empuje   |
| <input type="checkbox"/> Bomba              | <input type="checkbox"/> Compresor Axial      | <input type="checkbox"/> Generador            |
| <input type="checkbox"/> Soplador           | <input type="checkbox"/> Compresor recip.     | <input type="checkbox"/> Aceite nuevo sin uso |
| <input type="checkbox"/> Turbina            | <input type="checkbox"/> Compresor a tornillo | <input type="checkbox"/> Otro _____           |

Filtro: Elemento/Profundidad/Fuera de Línea/Ninguno µm: \_\_\_\_\_

Nombre del aceite / fluido: \_\_\_\_\_

Fecha de la muestra: MM / DD / AA Capacidad: \_\_\_\_\_ L / Gal

Tiempo total en la unidad: \_\_\_\_\_ horas / dias / meses / años

Horas/KM de aceite: \_\_\_\_\_ Cambiado: Si / No / Filtrado

Horas/KM de filtro: \_\_\_\_\_ Reparado: Si / No / Limpiado

Comentarios:

Añadir pruebas: \_\_\_\_\_ 1000-200S

▲ coloque el formulario completado **dentro del paquete** (junto a las muestras)

▼ guardar para el seguimiento de esta muestra

▼ pegar en la **botella**




◀ escanear para rastrear la muestra

TAG o S/N:

\_\_\_\_\_  
Fecha de muestra:

LL10005165



LL10005165



DR.  
LANTOS  
**WEARCHECK**

escanear para completar *en línea*



LL10005166

Código de cliente: **LLP0007109**

Número de orden de trabajo: \_\_\_\_\_

▼ coloca la etiqueta de la máquina o completa esta información

ID de la unidad: \_\_\_\_\_ S/N: \_\_\_\_\_

Equipo Marca y Modelo: \_\_\_\_\_

- |   |   |   |
|---|---|---|
| Muestra de:                                 | <input type="checkbox"/> Caja de cambios      | <input type="checkbox"/> Cojinete plano       |
| <input type="checkbox"/> Aceite Circulante  | <input type="checkbox"/> Caja reductora       | <input type="checkbox"/> Rodamiento           |
| <input type="checkbox"/> Sistema hidráulico | <input type="checkbox"/> Extrusora            | <input type="checkbox"/> Cojinete de empuje   |
| <input type="checkbox"/> Bomba              | <input type="checkbox"/> Compresor Axial      | <input type="checkbox"/> Generador            |
| <input type="checkbox"/> Soplador           | <input type="checkbox"/> Compresor recip.     | <input type="checkbox"/> Aceite nuevo sin uso |
| <input type="checkbox"/> Turbina            | <input type="checkbox"/> Compresor a tornillo | <input type="checkbox"/> Otro _____           |

Filtro: Elemento/Profundidad/Fuera de Línea/Ninguno µm: \_\_\_\_\_

Nombre del aceite / fluido: \_\_\_\_\_

Fecha de la muestra: MM / DD / AA Capacidad: \_\_\_\_\_ L / Gal

Tiempo total en la unidad: \_\_\_\_\_ horas / dias / meses / años

Horas/KM de aceite: \_\_\_\_\_ Cambiado: Si / No / Filtrado

Horas/KM de filtro: \_\_\_\_\_ Reparado: Si / No / Limpiado

Comentarios:

Añadir pruebas: \_\_\_\_\_ 1000-200S

▲ coloque el formulario completado **dentro del paquete** (junto a las muestras)

▼ guardar para el seguimiento de esta muestra

▼ pegar en la **botella**




◀ escanear para rastrear la muestra

TAG o S/N:

\_\_\_\_\_  
Fecha de muestra:

LL10005166




LL10005166



DR.  
LANTOS  
**WEARCHECK**

escanear para completar *en línea*



LL10005167

Código de cliente: **LLP0007109**

Número de orden de trabajo: \_\_\_\_\_

▼ coloca la etiqueta de la máquina o completa esta información

ID de la unidad: \_\_\_\_\_ S/N: \_\_\_\_\_

Equipo Marca y Modelo: \_\_\_\_\_

- |   |   |   |
|---|---|---|
| Muestra de:                                 | <input type="checkbox"/> Caja de cambios      | <input type="checkbox"/> Cojinete plano       |
| <input type="checkbox"/> Aceite Circulante  | <input type="checkbox"/> Caja reductora       | <input type="checkbox"/> Rodamiento           |
| <input type="checkbox"/> Sistema hidráulico | <input type="checkbox"/> Extrusora            | <input type="checkbox"/> Cojinete de empuje   |
| <input type="checkbox"/> Bomba              | <input type="checkbox"/> Compresor Axial      | <input type="checkbox"/> Generador            |
| <input type="checkbox"/> Soplador           | <input type="checkbox"/> Compresor recip.     | <input type="checkbox"/> Aceite nuevo sin uso |
| <input type="checkbox"/> Turbina            | <input type="checkbox"/> Compresor a tornillo | <input type="checkbox"/> Otro _____           |

Filtro: Elemento/Profundidad/Fuera de Línea/Ninguno µm: \_\_\_\_\_

Nombre del aceite / fluido: \_\_\_\_\_

Fecha de la muestra: MM / DD / AA Capacidad: \_\_\_\_\_ L / Gal

Tiempo total en la unidad: \_\_\_\_\_ horas / dias / meses / años

Horas/KM de aceite: \_\_\_\_\_ Cambiado: Si / No / Filtrado

Horas/KM de filtro: \_\_\_\_\_ Reparado: Si / No / Limpiado

Comentarios:

Añadir pruebas: \_\_\_\_\_ 1000-200S

▲ coloque el formulario completado **dentro del paquete** (junto a las muestras)

▼ guardar para el seguimiento de esta muestra


▼ pegar en la **botella**



◀ escanear para rastrear la muestra

TAG o S/N:

\_\_\_\_\_  
Fecha de muestra:



LL10005167

LL10005167





DR.  
LANTOS  
**WEARCHECK**

escanear para completar *en línea*



LL10005168

Código de cliente: **LLP0007109**

Número de orden de trabajo: \_\_\_\_\_

▼ coloca la etiqueta de la máquina o completa esta información

ID de la unidad: \_\_\_\_\_ S/N: \_\_\_\_\_

Equipo Marca y Modelo: \_\_\_\_\_

- |   |   |   |
|---|---|---|
| Muestra de:                                 | <input type="checkbox"/> Caja de cambios      | <input type="checkbox"/> Cojinete plano       |
| <input type="checkbox"/> Aceite Circulante  | <input type="checkbox"/> Caja reductora       | <input type="checkbox"/> Rodamiento           |
| <input type="checkbox"/> Sistema hidráulico | <input type="checkbox"/> Extrusora            | <input type="checkbox"/> Cojinete de empuje   |
| <input type="checkbox"/> Bomba              | <input type="checkbox"/> Compresor Axial      | <input type="checkbox"/> Generador            |
| <input type="checkbox"/> Soplador           | <input type="checkbox"/> Compresor recip.     | <input type="checkbox"/> Aceite nuevo sin uso |
| <input type="checkbox"/> Turbina            | <input type="checkbox"/> Compresor a tornillo | <input type="checkbox"/> Otro _____           |

Filtro: Elemento/Profundidad/Fuera de Línea/Ninguno µm: \_\_\_\_\_

Nombre del aceite / fluido: \_\_\_\_\_

Fecha de la muestra: MM / DD / AA Capacidad: \_\_\_\_\_ L / Gal

Tiempo total en la unidad: \_\_\_\_\_ horas / dias / meses / años

Horas/KM de aceite: \_\_\_\_\_ Cambiado: Si / No / Filtrado

Horas/KM de filtro: \_\_\_\_\_ Reparado: Si / No / Limpiado

Comentarios:

Añadir pruebas: \_\_\_\_\_ 1000-200S

▲ coloque el formulario completado **dentro del paquete** (junto a las muestras)

▼ guardar para el seguimiento de esta muestra

▼ pegar en la **botella**



◀ escanear para rastrear la muestra

TAG o S/N:

\_\_\_\_\_

Fecha de muestra:

\_\_\_\_\_



LL10005168

LL10005168



DR.  
LANTOS  
**WEARCHECK**

escanear para completar *en línea*



LL10005169

Código de cliente: **LLP0007109**

Número de orden de trabajo: \_\_\_\_\_

▼ coloca la etiqueta de la máquina o completa esta información

ID de la unidad: \_\_\_\_\_ S/N: \_\_\_\_\_

Equipo Marca y Modelo: \_\_\_\_\_

- |   |   |   |
|---|---|---|
| Muestra de:                                 | <input type="checkbox"/> Caja de cambios      | <input type="checkbox"/> Cojinete plano       |
| <input type="checkbox"/> Aceite Circulante  | <input type="checkbox"/> Caja reductora       | <input type="checkbox"/> Rodamiento           |
| <input type="checkbox"/> Sistema hidráulico | <input type="checkbox"/> Extrusora            | <input type="checkbox"/> Cojinete de empuje   |
| <input type="checkbox"/> Bomba              | <input type="checkbox"/> Compresor Axial      | <input type="checkbox"/> Generador            |
| <input type="checkbox"/> Soplador           | <input type="checkbox"/> Compresor recip.     | <input type="checkbox"/> Aceite nuevo sin uso |
| <input type="checkbox"/> Turbina            | <input type="checkbox"/> Compresor a tornillo | <input type="checkbox"/> Otro _____           |

Filtro: Elemento/Profundidad/Fuera de Línea/Ninguno µm: \_\_\_\_\_

Nombre del aceite / fluido: \_\_\_\_\_

Fecha de la muestra: MM / DD / AA Capacidad: \_\_\_\_\_ L / Gal

Tiempo total en la unidad: \_\_\_\_\_ horas / dias / meses / años

Horas/KM de aceite: \_\_\_\_\_ Cambiado: Si / No / Filtrado

Horas/KM de filtro: \_\_\_\_\_ Reparado: Si / No / Limpiado

Comentarios:

Añadir pruebas: \_\_\_\_\_ 1000-200S

▲ coloque el formulario completado **dentro del paquete** (junto a las muestras)

▼ guardar para el seguimiento de esta muestra

▼ pegar en la **botella**



◀ escanear para rastrear la muestra

TAG o S/N:

\_\_\_\_\_  
Fecha de muestra:



LL10005169

LL10005169



DR.  
LANTOS  
**WEARCHECK**

escanear para completar *en línea*



LL10005170

Código de cliente: **LLP0007109**

Número de orden de trabajo: \_\_\_\_\_

▼ coloca la etiqueta de la máquina o completa esta información

ID de la unidad: \_\_\_\_\_ S/N: \_\_\_\_\_

Equipo Marca y Modelo: \_\_\_\_\_

- |   |   |   |
|---|---|---|
| Muestra de:                                 | <input type="checkbox"/> Caja de cambios      | <input type="checkbox"/> Cojinete plano       |
| <input type="checkbox"/> Aceite Circulante  | <input type="checkbox"/> Caja reductora       | <input type="checkbox"/> Rodamiento           |
| <input type="checkbox"/> Sistema hidráulico | <input type="checkbox"/> Extrusora            | <input type="checkbox"/> Cojinete de empuje   |
| <input type="checkbox"/> Bomba              | <input type="checkbox"/> Compresor Axial      | <input type="checkbox"/> Generador            |
| <input type="checkbox"/> Soplador           | <input type="checkbox"/> Compresor recip.     | <input type="checkbox"/> Aceite nuevo sin uso |
| <input type="checkbox"/> Turbina            | <input type="checkbox"/> Compresor a tornillo | <input type="checkbox"/> Otro _____           |

Filtro: Elemento/Profundidad/Fuera de Línea/Ninguno µm: \_\_\_\_\_

Nombre del aceite / fluido: \_\_\_\_\_

Fecha de la muestra: MM / DD / AA Capacidad: \_\_\_\_\_ L / Gal

Tiempo total en la unidad: \_\_\_\_\_ horas / dias / meses / años

Horas/KM de aceite: \_\_\_\_\_ Cambiado: Si / No / Filtrado

Horas/KM de filtro: \_\_\_\_\_ Reparado: Si / No / Limpiado

Comentarios:

Añadir pruebas: \_\_\_\_\_ 1000-200S

▲ coloque el formulario completado **dentro del paquete** (junto a las muestras)

▼ guardar para el seguimiento de esta muestra

▼ pegar en la **botella**



◀ escanear para rastrear la muestra

TAG o S/N:

\_\_\_\_\_  
Fecha de muestra:

LL10005170



LL10005170



DR.  
LANTOS  
**WEARCHECK**

escanear para completar *en línea*



LL10005171

Código de cliente: **LLP0007109**

Número de orden de trabajo: \_\_\_\_\_

▼ coloca la etiqueta de la máquina o completa esta información

ID de la unidad: \_\_\_\_\_ S/N: \_\_\_\_\_

Equipo Marca y Modelo: \_\_\_\_\_

- |   |   |   |
|---|---|---|
| Muestra de:                                 | <input type="checkbox"/> Caja de cambios      | <input type="checkbox"/> Cojinete plano       |
| <input type="checkbox"/> Aceite Circulante  | <input type="checkbox"/> Caja reductora       | <input type="checkbox"/> Rodamiento           |
| <input type="checkbox"/> Sistema hidráulico | <input type="checkbox"/> Extrusora            | <input type="checkbox"/> Cojinete de empuje   |
| <input type="checkbox"/> Bomba              | <input type="checkbox"/> Compresor Axial      | <input type="checkbox"/> Generador            |
| <input type="checkbox"/> Soplador           | <input type="checkbox"/> Compresor recip.     | <input type="checkbox"/> Aceite nuevo sin uso |
| <input type="checkbox"/> Turbina            | <input type="checkbox"/> Compresor a tornillo | <input type="checkbox"/> Otro _____           |

Filtro: Elemento/Profundidad/Fuera de Línea/Ninguno µm: \_\_\_\_\_

Nombre del aceite / fluido: \_\_\_\_\_

Fecha de la muestra: MM / DD / AA Capacidad: \_\_\_\_\_ L / Gal

Tiempo total en la unidad: \_\_\_\_\_ horas / dias / meses / años

Horas/KM de aceite: \_\_\_\_\_ Cambiado: Si / No / Filtrado

Horas/KM de filtro: \_\_\_\_\_ Reparado: Si / No / Limpiado

Comentarios:

Añadir pruebas: \_\_\_\_\_ 1000-200S

▲ coloque el formulario completado **dentro del paquete** (junto a las muestras)

▼ guardar para el seguimiento de esta muestra


▼ pegar en la **botella**



◀ escanear para rastrear la muestra

TAG o S/N:

\_\_\_\_\_  
Fecha de muestra:



LL10005171

LL10005171



DR.  
LANTOS  
WEARCHECK

escanear para completar *en línea*



LL10005172

Código de cliente: **LLP0007109**

Número de orden de trabajo: \_\_\_\_\_

▼ coloca la etiqueta de la máquina o completa esta información

ID de la unidad: \_\_\_\_\_ S/N: \_\_\_\_\_

Equipo Marca y Modelo: \_\_\_\_\_

- |   |   |   |
|---|---|---|
| Muestra de:                                 | <input type="checkbox"/> Caja de cambios      | <input type="checkbox"/> Cojinete plano       |
| <input type="checkbox"/> Aceite Circulante  | <input type="checkbox"/> Caja reductora       | <input type="checkbox"/> Rodamiento           |
| <input type="checkbox"/> Sistema hidráulico | <input type="checkbox"/> Extrusora            | <input type="checkbox"/> Cojinete de empuje   |
| <input type="checkbox"/> Bomba              | <input type="checkbox"/> Compresor Axial      | <input type="checkbox"/> Generador            |
| <input type="checkbox"/> Soplador           | <input type="checkbox"/> Compresor recip.     | <input type="checkbox"/> Aceite nuevo sin uso |
| <input type="checkbox"/> Turbina            | <input type="checkbox"/> Compresor a tornillo | <input type="checkbox"/> Otro _____           |

Filtro: Elemento/Profundidad/Fuera de Línea/Ninguno µm: \_\_\_\_\_

Nombre del aceite / fluido: \_\_\_\_\_

Fecha de la muestra: MM / DD / AA Capacidad: \_\_\_\_\_ L / Gal

Tiempo total en la unidad: \_\_\_\_\_ horas / dias / meses / años

Horas/KM de aceite: \_\_\_\_\_ Cambiado: Si / No / Filtrado

Horas/KM de filtro: \_\_\_\_\_ Reparado: Si / No / Limpiado

Comentarios:

Añadir pruebas: \_\_\_\_\_ 1000-200S

▲ coloque el formulario completado **dentro del paquete** (junto a las muestras)

▼ guardar para el seguimiento de esta muestra


▼ pegar en la **botella**



◀ escanear para rastrear la muestra

TAG o S/N:

\_\_\_\_\_  
Fecha de muestra:



LL10005172

LL10005172



DR.  
LANTOS  
WEARCHECK

escanear para completar *en línea*



LL10005173

Código de cliente: **LLP0007109**

Número de orden de trabajo: \_\_\_\_\_

▼ coloca la etiqueta de la máquina o completa esta información

ID de la unidad: \_\_\_\_\_ S/N: \_\_\_\_\_

Equipo Marca y Modelo: \_\_\_\_\_

- |   |   |   |
|---|---|---|
| Muestra de:                                 | <input type="checkbox"/> Caja de cambios      | <input type="checkbox"/> Cojinete plano       |
| <input type="checkbox"/> Aceite Circulante  | <input type="checkbox"/> Caja reductora       | <input type="checkbox"/> Rodamiento           |
| <input type="checkbox"/> Sistema hidráulico | <input type="checkbox"/> Extrusora            | <input type="checkbox"/> Cojinete de empuje   |
| <input type="checkbox"/> Bomba              | <input type="checkbox"/> Compresor Axial      | <input type="checkbox"/> Generador            |
| <input type="checkbox"/> Soplador           | <input type="checkbox"/> Compresor recip.     | <input type="checkbox"/> Aceite nuevo sin uso |
| <input type="checkbox"/> Turbina            | <input type="checkbox"/> Compresor a tornillo | <input type="checkbox"/> Otro _____           |

Filtro: Elemento/Profundidad/Fuera de Línea/Ninguno µm: \_\_\_\_\_

Nombre del aceite / fluido: \_\_\_\_\_

Fecha de la muestra: MM / DD / AA Capacidad: \_\_\_\_\_ L / Gal

Tiempo total en la unidad: \_\_\_\_\_ horas / dias / meses / años

Horas/KM de aceite: \_\_\_\_\_ Cambiado: Si / No / Filtrado

Horas/KM de filtro: \_\_\_\_\_ Reparado: Si / No / Limpiado

Comentarios:

Añadir pruebas: \_\_\_\_\_ 1000-200S

▲ coloque el formulario completado **dentro del paquete** (junto a las muestras)

▼ guardar para el seguimiento de esta muestra

▼ pegar en la **botella**



◀ escanear para rastrear la muestra

TAG o S/N:

\_\_\_\_\_  
Fecha de muestra:

LL10005173



LL10005173



DR.  
LANTOS  
WEARCHECK

escanear para completar *en línea*



LL10005174

Código de cliente: **LLP0007109**

Número de orden de trabajo: \_\_\_\_\_

▼ coloca la etiqueta de la máquina o completa esta información

ID de la unidad: \_\_\_\_\_ S/N: \_\_\_\_\_

Equipo Marca y Modelo: \_\_\_\_\_

- |   |   |   |
|---|---|---|
| Muestra de:                                 | <input type="checkbox"/> Caja de cambios      | <input type="checkbox"/> Cojinete plano       |
| <input type="checkbox"/> Aceite Circulante  | <input type="checkbox"/> Caja reductora       | <input type="checkbox"/> Rodamiento           |
| <input type="checkbox"/> Sistema hidráulico | <input type="checkbox"/> Extrusora            | <input type="checkbox"/> Cojinete de empuje   |
| <input type="checkbox"/> Bomba              | <input type="checkbox"/> Compresor Axial      | <input type="checkbox"/> Generador            |
| <input type="checkbox"/> Soplador           | <input type="checkbox"/> Compresor recip.     | <input type="checkbox"/> Aceite nuevo sin uso |
| <input type="checkbox"/> Turbina            | <input type="checkbox"/> Compresor a tornillo | <input type="checkbox"/> Otro _____           |

Filtro: Elemento/Profundidad/Fuera de Línea/Ninguno µm: \_\_\_\_\_

Nombre del aceite / fluido: \_\_\_\_\_

Fecha de la muestra: MM / DD / AA Capacidad: \_\_\_\_\_ L / Gal

Tiempo total en la unidad: \_\_\_\_\_ horas / dias / meses / años

Horas/KM de aceite: \_\_\_\_\_ Cambiado: Si / No / Filtrado

Horas/KM de filtro: \_\_\_\_\_ Reparado: Si / No / Limpiado

Comentarios:

Añadir pruebas: \_\_\_\_\_ 1000-200S

▲ coloque el formulario completado **dentro del paquete** (junto a las muestras)

▼ guardar para el seguimiento de esta muestra


▼ pegar en la **botella**



◀ escanear para rastrear la muestra

TAG o S/N:

\_\_\_\_\_  
Fecha de muestra:



LL10005174

LL10005174



DR.  
LANTOS  
**WEARCHECK**

escanear para completar *en línea*



LL10005175

Código de cliente: **LLP0007109**

Número de orden de trabajo: \_\_\_\_\_

▼ coloca la etiqueta de la máquina o completa esta información

ID de la unidad: \_\_\_\_\_ S/N: \_\_\_\_\_

Equipo Marca y Modelo: \_\_\_\_\_

- |   |   |   |
|---|---|---|
| Muestra de:                                 | <input type="checkbox"/> Caja de cambios      | <input type="checkbox"/> Cojinete plano       |
| <input type="checkbox"/> Aceite Circulante  | <input type="checkbox"/> Caja reductora       | <input type="checkbox"/> Rodamiento           |
| <input type="checkbox"/> Sistema hidráulico | <input type="checkbox"/> Extrusora            | <input type="checkbox"/> Cojinete de empuje   |
| <input type="checkbox"/> Bomba              | <input type="checkbox"/> Compresor Axial      | <input type="checkbox"/> Generador            |
| <input type="checkbox"/> Soplador           | <input type="checkbox"/> Compresor recip.     | <input type="checkbox"/> Aceite nuevo sin uso |
| <input type="checkbox"/> Turbina            | <input type="checkbox"/> Compresor a tornillo | <input type="checkbox"/> Otro _____           |

Filtro: Elemento/Profundidad/Fuera de Línea/Ninguno µm: \_\_\_\_\_

Nombre del aceite / fluido: \_\_\_\_\_

Fecha de la muestra: MM / DD / AA Capacidad: \_\_\_\_\_ L / Gal

Tiempo total en la unidad: \_\_\_\_\_ horas / dias / meses / años

Horas/KM de aceite: \_\_\_\_\_ Cambiado: Si / No / Filtrado

Horas/KM de filtro: \_\_\_\_\_ Reparado: Si / No / Limpiado

Comentarios:

Añadir pruebas: \_\_\_\_\_ 1000-200S

▲ coloque el formulario completado **dentro del paquete** (junto a las muestras)

▼ guardar para el seguimiento de esta muestra

▼ pegar en la **botella**




◀ escanear para rastrear la muestra

TAG o S/N:

\_\_\_\_\_  
Fecha de muestra:

LL10005175



LL10005175





DR.  
LANTOS  
WEARCHECK

escanear para completar *en línea*



LL10005176

Código de cliente: **LLP0007109**

Número de orden de trabajo: \_\_\_\_\_

▼ coloca la etiqueta de la máquina o completa esta información

ID de la unidad: \_\_\_\_\_ S/N: \_\_\_\_\_

Equipo Marca y Modelo: \_\_\_\_\_

- |   |   |   |
|---|---|---|
| Muestra de:                                 | <input type="checkbox"/> Caja de cambios      | <input type="checkbox"/> Cojinete plano       |
| <input type="checkbox"/> Aceite Circulante  | <input type="checkbox"/> Caja reductora       | <input type="checkbox"/> Rodamiento           |
| <input type="checkbox"/> Sistema hidráulico | <input type="checkbox"/> Extrusora            | <input type="checkbox"/> Cojinete de empuje   |
| <input type="checkbox"/> Bomba              | <input type="checkbox"/> Compresor Axial      | <input type="checkbox"/> Generador            |
| <input type="checkbox"/> Soplador           | <input type="checkbox"/> Compresor recip.     | <input type="checkbox"/> Aceite nuevo sin uso |
| <input type="checkbox"/> Turbina            | <input type="checkbox"/> Compresor a tornillo | <input type="checkbox"/> Otro _____           |

Filtro: Elemento/Profundidad/Fuera de Línea/Ninguno  $\mu$ m: \_\_\_\_\_

Nombre del aceite / fluido: \_\_\_\_\_

Fecha de la muestra: MM / DD / AA Capacidad: \_\_\_\_\_ L / Gal

Tiempo total en la unidad: \_\_\_\_\_ horas / dias / meses / años

Horas/KM de aceite: \_\_\_\_\_ Cambiado: Si / No / Filtrado

Horas/KM de filtro: \_\_\_\_\_ Reparado: Si / No / Limpiado

Comentarios:

Añadir pruebas: \_\_\_\_\_ 1000-200S

▲ coloque el formulario completado **dentro del paquete** (junto a las muestras)

▼ guardar para el seguimiento de esta muestra

▼ pegar en la **botella**




◀ escanear para rastrear la muestra

TAG o S/N:

\_\_\_\_\_  
Fecha de muestra:

LL10005176



LL10005176



DR.  
LANTOS  
WEARCHECK

escanear para completar *en línea*



LL10005177

Código de cliente: **LLP0007109**

Número de orden de trabajo: \_\_\_\_\_

▼ coloca la etiqueta de la máquina o completa esta información

ID de la unidad: \_\_\_\_\_ S/N: \_\_\_\_\_

Equipo Marca y Modelo: \_\_\_\_\_

- |   |   |   |
|---|---|---|
| Muestra de:                                 | <input type="checkbox"/> Caja de cambios      | <input type="checkbox"/> Cojinete plano       |
| <input type="checkbox"/> Aceite Circulante  | <input type="checkbox"/> Caja reductora       | <input type="checkbox"/> Rodamiento           |
| <input type="checkbox"/> Sistema hidráulico | <input type="checkbox"/> Extrusora            | <input type="checkbox"/> Cojinete de empuje   |
| <input type="checkbox"/> Bomba              | <input type="checkbox"/> Compresor Axial      | <input type="checkbox"/> Generador            |
| <input type="checkbox"/> Soplador           | <input type="checkbox"/> Compresor recip.     | <input type="checkbox"/> Aceite nuevo sin uso |
| <input type="checkbox"/> Turbina            | <input type="checkbox"/> Compresor a tornillo | <input type="checkbox"/> Otro _____           |

Filtro: Elemento/Profundidad/Fuera de Línea/Ninguno µm: \_\_\_\_\_

Nombre del aceite / fluido: \_\_\_\_\_

Fecha de la muestra: MM / DD / AA Capacidad: \_\_\_\_\_ L / Gal

Tiempo total en la unidad: \_\_\_\_\_ horas / dias / meses / años

Horas/KM de aceite: \_\_\_\_\_ Cambiado: Si / No / Filtrado

Horas/KM de filtro: \_\_\_\_\_ Reparado: Si / No / Limpiado

Comentarios:

Añadir pruebas: \_\_\_\_\_ 1000-200S

▲ coloque el formulario completado **dentro del paquete** (junto a las muestras)

▼ guardar para el seguimiento de esta muestra

▼ pegar en la **botella**



◀ escanear para rastrear la muestra


TAG o S/N:

\_\_\_\_\_

Fecha de muestra:

\_\_\_\_\_

LL10005177



LL10005177



DR.  
LANTOS  
WEARCHECK

escanear para completar *en línea*



LL10005178

Código de cliente: **LLP0007109**

Número de orden de trabajo: \_\_\_\_\_

▼ coloca la etiqueta de la máquina o completa esta información

ID de la unidad: \_\_\_\_\_ S/N: \_\_\_\_\_

Equipo Marca y Modelo: \_\_\_\_\_

- |   |   |   |
|---|---|---|
| Muestra de:                                 | <input type="checkbox"/> Caja de cambios      | <input type="checkbox"/> Cojinete plano       |
| <input type="checkbox"/> Aceite Circulante  | <input type="checkbox"/> Caja reductora       | <input type="checkbox"/> Rodamiento           |
| <input type="checkbox"/> Sistema hidráulico | <input type="checkbox"/> Extrusora            | <input type="checkbox"/> Cojinete de empuje   |
| <input type="checkbox"/> Bomba              | <input type="checkbox"/> Compresor Axial      | <input type="checkbox"/> Generador            |
| <input type="checkbox"/> Soplador           | <input type="checkbox"/> Compresor recip.     | <input type="checkbox"/> Aceite nuevo sin uso |
| <input type="checkbox"/> Turbina            | <input type="checkbox"/> Compresor a tornillo | <input type="checkbox"/> Otro _____           |

Filtro: Elemento/Profundidad/Fuera de Línea/Ninguno µm: \_\_\_\_\_

Nombre del aceite / fluido: \_\_\_\_\_

Fecha de la muestra: MM / DD / AA Capacidad: \_\_\_\_\_ L / Gal

Tiempo total en la unidad: \_\_\_\_\_ horas / dias / meses / años

Horas/KM de aceite: \_\_\_\_\_ Cambiado: Si / No / Filtrado

Horas/KM de filtro: \_\_\_\_\_ Reparado: Si / No / Limpiado

Comentarios:

Añadir pruebas: \_\_\_\_\_ 1000-200S

▲ coloque el formulario completado **dentro del paquete** (junto a las muestras)

▼ guardar para el seguimiento de esta muestra


▼ pegar en la **botella**



◀ escanear para rastrear la muestra

TAG o S/N:

\_\_\_\_\_  
Fecha de muestra:



LL10005178

LL10005178



DR.  
LANTOS  
WEARCHECK

escanear para completar *en línea*



LL10005179

Código de cliente: **LLP0007109**

Número de orden de trabajo: \_\_\_\_\_

▼ coloca la etiqueta de la máquina o completa esta información

ID de la unidad: \_\_\_\_\_ S/N: \_\_\_\_\_

Equipo Marca y Modelo: \_\_\_\_\_

- |   |   |   |
|---|---|---|
| Muestra de:                                 | <input type="checkbox"/> Caja de cambios      | <input type="checkbox"/> Cojinete plano       |
| <input type="checkbox"/> Aceite Circulante  | <input type="checkbox"/> Caja reductora       | <input type="checkbox"/> Rodamiento           |
| <input type="checkbox"/> Sistema hidráulico | <input type="checkbox"/> Extrusora            | <input type="checkbox"/> Cojinete de empuje   |
| <input type="checkbox"/> Bomba              | <input type="checkbox"/> Compresor Axial      | <input type="checkbox"/> Generador            |
| <input type="checkbox"/> Soplador           | <input type="checkbox"/> Compresor recip.     | <input type="checkbox"/> Aceite nuevo sin uso |
| <input type="checkbox"/> Turbina            | <input type="checkbox"/> Compresor a tornillo | <input type="checkbox"/> Otro _____           |

Filtro: Elemento/Profundidad/Fuera de Línea/Ninguno µm: \_\_\_\_\_

Nombre del aceite / fluido: \_\_\_\_\_

Fecha de la muestra: MM / DD / AA Capacidad: \_\_\_\_\_ L / Gal

Tiempo total en la unidad: \_\_\_\_\_ horas / dias / meses / años

Horas/KM de aceite: \_\_\_\_\_ Cambiado: Si / No / Filtrado

Horas/KM de filtro: \_\_\_\_\_ Reparado: Si / No / Limpiado

Comentarios:

Añadir pruebas: \_\_\_\_\_ 1000-200S

▲ coloque el formulario completado **dentro del paquete** (junto a las muestras)

▼ guardar para el seguimiento de esta muestra

▼ pegar en la **botella**



◀ escanear para rastrear la muestra

TAG o S/N:

\_\_\_\_\_  
Fecha de muestra:



LL10005179

LL10005179



DR.  
LANTOS  
WEARCHECK

escanear para completar *en línea*



LL10005180

Código de cliente: **LLP0007109**

Número de orden de trabajo: \_\_\_\_\_

▼ coloca la etiqueta de la máquina o completa esta información

ID de la unidad: \_\_\_\_\_ S/N: \_\_\_\_\_

Equipo Marca y Modelo: \_\_\_\_\_

- |   |   |   |
|---|---|---|
| Muestra de:                                 | <input type="checkbox"/> Caja de cambios      | <input type="checkbox"/> Cojinete plano       |
| <input type="checkbox"/> Aceite Circulante  | <input type="checkbox"/> Caja reductora       | <input type="checkbox"/> Rodamiento           |
| <input type="checkbox"/> Sistema hidráulico | <input type="checkbox"/> Extrusora            | <input type="checkbox"/> Cojinete de empuje   |
| <input type="checkbox"/> Bomba              | <input type="checkbox"/> Compresor Axial      | <input type="checkbox"/> Generador            |
| <input type="checkbox"/> Soplador           | <input type="checkbox"/> Compresor recip.     | <input type="checkbox"/> Aceite nuevo sin uso |
| <input type="checkbox"/> Turbina            | <input type="checkbox"/> Compresor a tornillo | <input type="checkbox"/> Otro _____           |

Filtro: Elemento/Profundidad/Fuera de Línea/Ninguno  $\mu$ m: \_\_\_\_\_

Nombre del aceite / fluido: \_\_\_\_\_

Fecha de la muestra: MM / DD / AA Capacidad: \_\_\_\_\_ L / Gal

Tiempo total en la unidad: \_\_\_\_\_ horas / dias / meses / años

Horas/KM de aceite: \_\_\_\_\_ Cambiado: Si / No / Filtrado

Horas/KM de filtro: \_\_\_\_\_ Reparado: Si / No / Limpiado

Comentarios:

Añadir pruebas: \_\_\_\_\_ 1000-200S

▲ coloque el formulario completado **dentro del paquete** (junto a las muestras)

▼ guardar para el seguimiento de esta muestra

▼ pegar en la **botella**




◀ escanear para rastrear la muestra

TAG o S/N:

\_\_\_\_\_  
Fecha de muestra:

LL10005180



LL10005180



DR.  
LANTOS  
**WEARCHECK**

escanear para completar *en línea*



LL10005181

Código de cliente: **LLP0007109**

Número de orden de trabajo: \_\_\_\_\_

▼ coloca la etiqueta de la máquina o completa esta información

ID de la unidad: \_\_\_\_\_ S/N: \_\_\_\_\_

Equipo Marca y Modelo: \_\_\_\_\_

- |   |   |   |
|---|---|---|
| Muestra de:                                 | <input type="checkbox"/> Caja de cambios      | <input type="checkbox"/> Cojinete plano       |
| <input type="checkbox"/> Aceite Circulante  | <input type="checkbox"/> Caja reductora       | <input type="checkbox"/> Rodamiento           |
| <input type="checkbox"/> Sistema hidráulico | <input type="checkbox"/> Extrusora            | <input type="checkbox"/> Cojinete de empuje   |
| <input type="checkbox"/> Bomba              | <input type="checkbox"/> Compresor Axial      | <input type="checkbox"/> Generador            |
| <input type="checkbox"/> Soplador           | <input type="checkbox"/> Compresor recip.     | <input type="checkbox"/> Aceite nuevo sin uso |
| <input type="checkbox"/> Turbina            | <input type="checkbox"/> Compresor a tornillo | <input type="checkbox"/> Otro _____           |

Filtro: Elemento/Profundidad/Fuera de Línea/Ninguno µm: \_\_\_\_\_

Nombre del aceite / fluido: \_\_\_\_\_

Fecha de la muestra: MM / DD / AA Capacidad: \_\_\_\_\_ L / Gal

Tiempo total en la unidad: \_\_\_\_\_ horas / dias / meses / años

Horas/KM de aceite: \_\_\_\_\_ Cambiado: Si / No / Filtrado

Horas/KM de filtro: \_\_\_\_\_ Reparado: Si / No / Limpiado

Comentarios:

Añadir pruebas: \_\_\_\_\_ 1000-200S

▲ coloque el formulario completado **dentro del paquete** (junto a las muestras)

▼ guardar para el seguimiento de esta muestra


▼ pegar en la **botella**



◀ escanear para rastrear la muestra

TAG o S/N:

\_\_\_\_\_  
Fecha de muestra:



LL10005181

LL10005181



DR.  
LANTOS  
WEARCHECK

escanear para completar *en línea*



LL10005182

Código de cliente: **LLP0007109**

Número de orden de trabajo: \_\_\_\_\_

▼ coloca la etiqueta de la máquina o completa esta información

ID de la unidad: \_\_\_\_\_ S/N: \_\_\_\_\_

Equipo Marca y Modelo: \_\_\_\_\_

- |   |   |   |
|---|---|---|
| Muestra de:                                 | <input type="checkbox"/> Caja de cambios      | <input type="checkbox"/> Cojinete plano       |
| <input type="checkbox"/> Aceite Circulante  | <input type="checkbox"/> Caja reductora       | <input type="checkbox"/> Rodamiento           |
| <input type="checkbox"/> Sistema hidráulico | <input type="checkbox"/> Extrusora            | <input type="checkbox"/> Cojinete de empuje   |
| <input type="checkbox"/> Bomba              | <input type="checkbox"/> Compresor Axial      | <input type="checkbox"/> Generador            |
| <input type="checkbox"/> Soplador           | <input type="checkbox"/> Compresor recip.     | <input type="checkbox"/> Aceite nuevo sin uso |
| <input type="checkbox"/> Turbina            | <input type="checkbox"/> Compresor a tornillo | <input type="checkbox"/> Otro _____           |

Filtro: Elemento/Profundidad/Fuera de Línea/Ninguno µm: \_\_\_\_\_

Nombre del aceite / fluido: \_\_\_\_\_

Fecha de la muestra: MM / DD / AA Capacidad: \_\_\_\_\_ L / Gal

Tiempo total en la unidad: \_\_\_\_\_ horas / dias / meses / años

Horas/KM de aceite: \_\_\_\_\_ Cambiado: Si / No / Filtrado

Horas/KM de filtro: \_\_\_\_\_ Reparado: Si / No / Limpiado

Comentarios:

Añadir pruebas: \_\_\_\_\_ 1000-200S

▲ coloque el formulario completado **dentro del paquete** (junto a las muestras)

▼ guardar para el seguimiento de esta muestra


▼ pegar en la **botella**



◀ escanear para rastrear la muestra

TAG o S/N:

\_\_\_\_\_  
Fecha de muestra:



LL10005182

LL10005182



DR.  
LANTOS  
WEARCHECK

escanear para completar *en línea*



LL10005183

Código de cliente: **LLP0007109**

Número de orden de trabajo: \_\_\_\_\_

▼ coloca la etiqueta de la máquina o completa esta información

ID de la unidad: \_\_\_\_\_ S/N: \_\_\_\_\_

Equipo Marca y Modelo: \_\_\_\_\_

- |   |   |   |
|---|---|---|
| Muestra de:                                 | <input type="checkbox"/> Caja de cambios      | <input type="checkbox"/> Cojinete plano       |
| <input type="checkbox"/> Aceite Circulante  | <input type="checkbox"/> Caja reductora       | <input type="checkbox"/> Rodamiento           |
| <input type="checkbox"/> Sistema hidráulico | <input type="checkbox"/> Extrusora            | <input type="checkbox"/> Cojinete de empuje   |
| <input type="checkbox"/> Bomba              | <input type="checkbox"/> Compresor Axial      | <input type="checkbox"/> Generador            |
| <input type="checkbox"/> Soplador           | <input type="checkbox"/> Compresor recip.     | <input type="checkbox"/> Aceite nuevo sin uso |
| <input type="checkbox"/> Turbina            | <input type="checkbox"/> Compresor a tornillo | <input type="checkbox"/> Otro _____           |

Filtro: Elemento/Profundidad/Fuera de Línea/Ninguno µm: \_\_\_\_\_

Nombre del aceite / fluido: \_\_\_\_\_

Fecha de la muestra: MM / DD / AA Capacidad: \_\_\_\_\_ L / Gal

Tiempo total en la unidad: \_\_\_\_\_ horas / dias / meses / años

Horas/KM de aceite: \_\_\_\_\_ Cambiado: Si / No / Filtrado

Horas/KM de filtro: \_\_\_\_\_ Reparado: Si / No / Limpiado

Comentarios:

Añadir pruebas: \_\_\_\_\_ 1000-200S

▲ coloque el formulario completado **dentro del paquete** (junto a las muestras)

▼ guardar para el seguimiento de esta muestra

▼ pegar en la **botella**



◀ escanear para rastrear la muestra

TAG o S/N:

\_\_\_\_\_  
Fecha de muestra:

LL10005183



LL10005183





DR.  
LANTOS  
**WEARCHECK**

escanear para completar *en línea*



LL10005184

Código de cliente: **LLP0007109**

Número de orden de trabajo: \_\_\_\_\_

▼ coloca la etiqueta de la máquina o completa esta información

ID de la unidad: \_\_\_\_\_ S/N: \_\_\_\_\_

Equipo Marca y Modelo: \_\_\_\_\_

- Muestra de:
- |   |   |   |
|---|---|---|
| <input type="checkbox"/> Aceite Circulante  | <input type="checkbox"/> Caja de cambios      | <input type="checkbox"/> Cojinete plano       |
| <input type="checkbox"/> Sistema hidráulico | <input type="checkbox"/> Caja reductora       | <input type="checkbox"/> Rodamiento           |
| <input type="checkbox"/> Bomba              | <input type="checkbox"/> Extrusora            | <input type="checkbox"/> Cojinete de empuje   |
| <input type="checkbox"/> Soplador           | <input type="checkbox"/> Compresor Axial      | <input type="checkbox"/> Generador            |
| <input type="checkbox"/> Turbina            | <input type="checkbox"/> Compresor recip.     | <input type="checkbox"/> Aceite nuevo sin uso |
|   | <input type="checkbox"/> Compresor a tornillo | <input type="checkbox"/> Otro _____           |

Filtro: Elemento/Profundidad/Fuera de Línea/Ninguno µm: \_\_\_\_\_

Nombre del aceite / fluido: \_\_\_\_\_

Fecha de la muestra: MM / DD / AA Capacidad: \_\_\_\_\_ L / Gal

Tiempo total en la unidad: \_\_\_\_\_ horas / dias / meses / años

Horas/KM de aceite: \_\_\_\_\_ Cambiado: Si / No / Filtrado

Horas/KM de filtro: \_\_\_\_\_ Reparado: Si / No / Limpiado

Comentarios:

Añadir pruebas: \_\_\_\_\_ 1000-200S

▲ coloque el formulario completado **dentro del paquete** (junto a las muestras)

▼ guardar para el seguimiento de esta muestra

▼ pegar en la **botella**



◀ escanear para rastrear la muestra

TAG o S/N:

\_\_\_\_\_  
Fecha de muestra:



LL10005184

LL10005184