



**Laboratorio:**  
Dr. Lantos Laboratorio  
Echeverría 3584  
Buenos Aires, ZZ 1430  
ARGENTINA

## Enviar a:

Aggreko Argentina SRL

?

?, ??

?

-----  
?

## Contenido de la Caja:



5 x botellas de muestra

5 x sobres de muestra

5 x formularios de información de muestra (SIF)

SIF# LL10006215 to LL10006219



▼ *escanear para rastrear muestras de esta caja y/o administrar estos kits de muestra*



**IDENTIFICACIÓN DE LA CAJA**

**240260**

▼ *mantener para sus registros \* ESTAS ETIQUETAS SE DESPEGAN \** ▼ *colocar en la caja de envío de devolución*




◀ *escanear para rastrear cajas/muestras*

Cliente:

Enviado:

**ID# 240260**



**ID# 240260**



DR.  
LANTOS  
**WEARCHECK**

escanear para completar *en línea*



**LL10006215**

Código de cliente: **LLP0006441**

Número de orden de trabajo: \_\_\_\_\_

▼ coloca la etiqueta de la máquina o completa esta información

ID de la unidad: \_\_\_\_\_ S/N: \_\_\_\_\_

Equipo Marca y Modelo: \_\_\_\_\_

- |   |   |   |
|---|---|---|
| Muestra de:                                 | <input type="checkbox"/> Caja de cambios      | <input type="checkbox"/> Cojinete plano       |
| <input type="checkbox"/> Aceite Circulante  | <input type="checkbox"/> Caja reductora       | <input type="checkbox"/> Rodamiento           |
| <input type="checkbox"/> Sistema hidráulico | <input type="checkbox"/> Extrusora            | <input type="checkbox"/> Cojinete de empuje   |
| <input type="checkbox"/> Bomba              | <input type="checkbox"/> Compresor Axial      | <input type="checkbox"/> Generador            |
| <input type="checkbox"/> Soplador           | <input type="checkbox"/> Compresor recip.     | <input type="checkbox"/> Aceite nuevo sin uso |
| <input type="checkbox"/> Turbina            | <input type="checkbox"/> Compresor a tornillo | <input type="checkbox"/> Otro _____           |

Filtro: Elemento/Profundidad/Fuera de Línea/Ninguno µm: \_\_\_\_\_

Nombre del aceite / fluido: \_\_\_\_\_

Fecha de la muestra: MM / DD / AA Capacidad: \_\_\_\_\_ L / Gal

Tiempo total en la unidad: \_\_\_\_\_ horas / días / meses / años

Horas/KM de aceite: \_\_\_\_\_ Cambiado: Si / No / Filtrado

Horas/KM de filtro: \_\_\_\_\_ Reparado: Si / No / Limpiado

Comentarios:

Añadir pruebas: \_\_\_\_\_ 1000-200S

▲ coloque el formulario completado **dentro del paquete** (junto a las muestras)

▼ guardar para el seguimiento de esta muestra

▼ pegar en la **botella**



◀ escanear para rastrear la muestra

TAG o S/N:

\_\_\_\_\_

Fecha de muestra:

\_\_\_\_\_



**LL10006215**

**LL10006215**



DR.  
LANTOS  
**WEARCHECK**

escanear para completar *en línea*



LL10006216

Código de cliente: **LLP0006441**

Número de orden de trabajo: \_\_\_\_\_

▼ coloca la etiqueta de la máquina o completa esta información

ID de la unidad: \_\_\_\_\_ S/N: \_\_\_\_\_

Equipo Marca y Modelo: \_\_\_\_\_

- |   |   |   |
|---|---|---|
| Muestra de:                                 | <input type="checkbox"/> Caja de cambios      | <input type="checkbox"/> Cojinete plano       |
| <input type="checkbox"/> Aceite Circulante  | <input type="checkbox"/> Caja reductora       | <input type="checkbox"/> Rodamiento           |
| <input type="checkbox"/> Sistema hidráulico | <input type="checkbox"/> Extrusora            | <input type="checkbox"/> Cojinete de empuje   |
| <input type="checkbox"/> Bomba              | <input type="checkbox"/> Compresor Axial      | <input type="checkbox"/> Generador            |
| <input type="checkbox"/> Soplador           | <input type="checkbox"/> Compresor recip.     | <input type="checkbox"/> Aceite nuevo sin uso |
| <input type="checkbox"/> Turbina            | <input type="checkbox"/> Compresor a tornillo | <input type="checkbox"/> Otro _____           |

Filtro: Elemento/Profundidad/Fuera de Línea/Ninguno µm: \_\_\_\_\_

Nombre del aceite / fluido: \_\_\_\_\_

Fecha de la muestra: MM / DD / AA Capacidad: \_\_\_\_\_ L / Gal

Tiempo total en la unidad: \_\_\_\_\_ horas / dias / meses / años

Horas/KM de aceite: \_\_\_\_\_ Cambiado: Si / No / Filtrado

Horas/KM de filtro: \_\_\_\_\_ Reparado: Si / No / Limpiado

Comentarios:

Añadir pruebas: \_\_\_\_\_ 1000-200S

▲ coloque el formulario completado **dentro del paquete** (junto a las muestras)

▼ guardar para el seguimiento de esta muestra

▼ pegar en la **botella**



◀ escanear para rastrear la muestra


TAG o S/N:

\_\_\_\_\_

Fecha de muestra:

\_\_\_\_\_

LL10006216



LL10006216



DR.  
LANTOS  
**WEARCHECK**

escanear para completar *en línea*



LL10006217

Código de cliente: **LLP0006441**

Número de orden de trabajo: \_\_\_\_\_

▼ coloca la etiqueta de la máquina o completa esta información

ID de la unidad: \_\_\_\_\_ S/N: \_\_\_\_\_

Equipo Marca y Modelo: \_\_\_\_\_

- |   |   |   |
|---|---|---|
| Muestra de:                                 | <input type="checkbox"/> Caja de cambios      | <input type="checkbox"/> Cojinete plano       |
| <input type="checkbox"/> Aceite Circulante  | <input type="checkbox"/> Caja reductora       | <input type="checkbox"/> Rodamiento           |
| <input type="checkbox"/> Sistema hidráulico | <input type="checkbox"/> Extrusora            | <input type="checkbox"/> Cojinete de empuje   |
| <input type="checkbox"/> Bomba              | <input type="checkbox"/> Compresor Axial      | <input type="checkbox"/> Generador            |
| <input type="checkbox"/> Soplador           | <input type="checkbox"/> Compresor recip.     | <input type="checkbox"/> Aceite nuevo sin uso |
| <input type="checkbox"/> Turbina            | <input type="checkbox"/> Compresor a tornillo | <input type="checkbox"/> Otro _____           |

Filtro: Elemento/Profundidad/Fuera de Línea/Ninguno µm: \_\_\_\_\_

Nombre del aceite / fluido: \_\_\_\_\_

Fecha de la muestra: MM / DD / AA Capacidad: \_\_\_\_\_ L / Gal

Tiempo total en la unidad: \_\_\_\_\_ horas / dias / meses / años

Horas/KM de aceite: \_\_\_\_\_ Cambiado: Si / No / Filtrado

Horas/KM de filtro: \_\_\_\_\_ Reparado: Si / No / Limpiado

Comentarios:

Añadir pruebas: \_\_\_\_\_ 1000-200S

▲ coloque el formulario completado **dentro del paquete** (junto a las muestras)

▼ guardar para el seguimiento de esta muestra

▼ pegar en la **botella**



◀ escanear para rastrear la muestra

TAG o S/N:

\_\_\_\_\_

Fecha de muestra:

\_\_\_\_\_

LL10006217



LL10006217



DR.  
LANTOS  
WEARCHECK

escanear para completar *en línea*



LL10006218

Código de cliente: **LLP0006441**

Número de orden de trabajo: \_\_\_\_\_

▼ coloca la etiqueta de la máquina o completa esta información

ID de la unidad: \_\_\_\_\_ S/N: \_\_\_\_\_

Equipo Marca y Modelo: \_\_\_\_\_

- |   |   |   |
|---|---|---|
| Muestra de:                                 | <input type="checkbox"/> Caja de cambios      | <input type="checkbox"/> Cojinete plano       |
| <input type="checkbox"/> Aceite Circulante  | <input type="checkbox"/> Caja reductora       | <input type="checkbox"/> Rodamiento           |
| <input type="checkbox"/> Sistema hidráulico | <input type="checkbox"/> Extrusora            | <input type="checkbox"/> Cojinete de empuje   |
| <input type="checkbox"/> Bomba              | <input type="checkbox"/> Compresor Axial      | <input type="checkbox"/> Generador            |
| <input type="checkbox"/> Soplador           | <input type="checkbox"/> Compresor recip.     | <input type="checkbox"/> Aceite nuevo sin uso |
| <input type="checkbox"/> Turbina            | <input type="checkbox"/> Compresor a tornillo | <input type="checkbox"/> Otro _____           |

Filtro: Elemento/Profundidad/Fuera de Línea/Ninguno µm: \_\_\_\_\_

Nombre del aceite / fluido: \_\_\_\_\_

Fecha de la muestra: MM / DD / AA Capacidad: \_\_\_\_\_ L / Gal

Tiempo total en la unidad: \_\_\_\_\_ horas / dias / meses / años

Horas/KM de aceite: \_\_\_\_\_ Cambiado: Si / No / Filtrado

Horas/KM de filtro: \_\_\_\_\_ Reparado: Si / No / Limpiado

Comentarios:

Añadir pruebas: \_\_\_\_\_ 1000-200S

▲ coloque el formulario completado **dentro del paquete** (junto a las muestras)

▼ guardar para el seguimiento de esta muestra

▼ pegar en la **botella**



◀ escanear para rastrear la muestra


TAG o S/N:

\_\_\_\_\_

Fecha de muestra:

\_\_\_\_\_

LL10006218



LL10006218



DR.  
LANTOS  
WEARCHECK

escanear para completar *en línea*



LL10006219

Código de cliente: **LLP0006441**

Número de orden de trabajo: \_\_\_\_\_

▼ coloca la etiqueta de la máquina o completa esta información

ID de la unidad: \_\_\_\_\_ S/N: \_\_\_\_\_

Equipo Marca y Modelo: \_\_\_\_\_

- |   |   |   |
|---|---|---|
| Muestra de:                                 | <input type="checkbox"/> Caja de cambios      | <input type="checkbox"/> Cojinete plano       |
| <input type="checkbox"/> Aceite Circulante  | <input type="checkbox"/> Caja reductora       | <input type="checkbox"/> Rodamiento           |
| <input type="checkbox"/> Sistema hidráulico | <input type="checkbox"/> Extrusora            | <input type="checkbox"/> Cojinete de empuje   |
| <input type="checkbox"/> Bomba              | <input type="checkbox"/> Compresor Axial      | <input type="checkbox"/> Generador            |
| <input type="checkbox"/> Soplador           | <input type="checkbox"/> Compresor recip.     | <input type="checkbox"/> Aceite nuevo sin uso |
| <input type="checkbox"/> Turbina            | <input type="checkbox"/> Compresor a tornillo | <input type="checkbox"/> Otro _____           |

Filtro: Elemento/Profundidad/Fuera de Línea/Ninguno µm: \_\_\_\_\_

Nombre del aceite / fluido: \_\_\_\_\_

Fecha de la muestra: MM / DD / AA Capacidad: \_\_\_\_\_ L / Gal

Tiempo total en la unidad: \_\_\_\_\_ horas / dias / meses / años

Horas/KM de aceite: \_\_\_\_\_ Cambiado: Si / No / Filtrado

Horas/KM de filtro: \_\_\_\_\_ Reparado: Si / No / Limpiado

Comentarios:

Añadir pruebas: \_\_\_\_\_ 1000-200S

▲ coloque el formulario completado **dentro del paquete** (junto a las muestras)

▼ guardar para el seguimiento de esta muestra

▼ pegar en la **botella**



◀ escanear para rastrear la muestra


TAG o S/N:

\_\_\_\_\_

Fecha de muestra:

\_\_\_\_\_

LL10006219



LL10006219



**Laboratorio:**  
Dr. Lantos Laboratorio  
Echeverría 3584  
Buenos Aires, ZZ 1430  
ARGENTINA

**Enviar a:**

Aggreko Argentina SRL

?

?, ??

?

-----  
?


### Contenido de la Caja:



5 x botellas de muestra  
5 x sobres de muestra  
5 x formularios de información de muestra (SIF)  
SIF# LL10006220 to LL10006224



▼ *escanear para rastrear muestras de esta caja y/o administrar estos kits de muestra*



**IDENTIFICACIÓN DE LA CAJA**

**240261**

▼ *mantener para sus registros \* ESTAS ETIQUETAS SE DESPEGAN \** ▼ *colocar en la caja de envío de devolución*



◀ *escanear para rastrear cajas/muestras*


Cliente:

\_\_\_\_\_

Enviado:

\_\_\_\_\_

**ID# 240261**



**ID# 240261**



DR.  
LANTOS  
**WEARCHECK**

escanear para completar *en línea*



LL10006220

Código de cliente: **LLP0006441**

Número de orden de trabajo: \_\_\_\_\_

▼ coloca la etiqueta de la máquina o completa esta información

ID de la unidad: \_\_\_\_\_ S/N: \_\_\_\_\_

Equipo Marca y Modelo: \_\_\_\_\_

- |   |   |   |
|---|---|---|
| Muestra de:                                 | <input type="checkbox"/> Caja de cambios      | <input type="checkbox"/> Cojinete plano       |
| <input type="checkbox"/> Aceite Circulante  | <input type="checkbox"/> Caja reductora       | <input type="checkbox"/> Rodamiento           |
| <input type="checkbox"/> Sistema hidráulico | <input type="checkbox"/> Extrusora            | <input type="checkbox"/> Cojinete de empuje   |
| <input type="checkbox"/> Bomba              | <input type="checkbox"/> Compresor Axial      | <input type="checkbox"/> Generador            |
| <input type="checkbox"/> Soplador           | <input type="checkbox"/> Compresor recip.     | <input type="checkbox"/> Aceite nuevo sin uso |
| <input type="checkbox"/> Turbina            | <input type="checkbox"/> Compresor a tornillo | <input type="checkbox"/> Otro _____           |

Filtro: Elemento/Profundidad/Fuera de Línea/Ninguno µm: \_\_\_\_\_

Nombre del aceite / fluido: \_\_\_\_\_

Fecha de la muestra: MM / DD / AA Capacidad: \_\_\_\_\_ L / Gal

Tiempo total en la unidad: \_\_\_\_\_ horas / dias / meses / años

Horas/KM de aceite: \_\_\_\_\_ Cambiado: Si / No / Filtrado

Horas/KM de filtro: \_\_\_\_\_ Reparado: Si / No / Limpiado

Comentarios:

Añadir pruebas: \_\_\_\_\_ 1000-200S

▲ coloque el formulario completado **dentro del paquete** (junto a las muestras)

▼ guardar para el seguimiento de esta muestra

▼ pegar en la **botella**



◀ escanear para rastrear la muestra


TAG o S/N:

\_\_\_\_\_

Fecha de muestra:

\_\_\_\_\_

LL10006220



LL10006220





DR.  
LANTOS  
WEARCHECK

escanear para completar *en línea*



LL10006221

Código de cliente: **LLP0006441**

Número de orden de trabajo: \_\_\_\_\_

▼ coloca la etiqueta de la máquina o completa esta información

ID de la unidad: \_\_\_\_\_ S/N: \_\_\_\_\_

Equipo Marca y Modelo: \_\_\_\_\_

Muestra de:

Caja de cambios

Cojinete plano

Aceite Circulante

Caja reductora

Rodamiento

Sistema hidráulico

Extrusora

Cojinete de empuje

Bomba

Compresor Axial

Generador

Soplador

Compresor recip.

Aceite nuevo sin uso

Turbina

Compresor a tornillo

Otro \_\_\_\_\_

Filtro: Elemento/Profundidad/Fuera de Línea/Ninguno  $\mu$ m: \_\_\_\_\_

Nombre del aceite / fluido: \_\_\_\_\_

Fecha de la muestra: MM / DD / AA Capacidad: \_\_\_\_\_ L / Gal

Tiempo total en la unidad: \_\_\_\_\_ horas / dias / meses / años

Horas/KM de aceite: \_\_\_\_\_ Cambiado: Si / No / Filtrado

Horas/KM de filtro: \_\_\_\_\_ Reparado: Si / No / Limpiado

Comentarios:

Añadir pruebas: \_\_\_\_\_ 1000-200S

▲ coloque el formulario completado **dentro del paquete** (junto a las muestras)

▼ guardar para el seguimiento de esta muestra

▼ pegar en la **botella**




◀ escanear para rastrear la muestra

TAG o S/N:

\_\_\_\_\_

Fecha de muestra:

\_\_\_\_\_



LL10006221

LL10006221



DR.  
LANTOS  
WEARCHECK

escanear para completar *en línea*



LL10006222

Código de cliente: **LLP0006441**

Número de orden de trabajo: \_\_\_\_\_

▼ coloca la etiqueta de la máquina o completa esta información

ID de la unidad: \_\_\_\_\_ S/N: \_\_\_\_\_

Equipo Marca y Modelo: \_\_\_\_\_

- |   |   |   |
|---|---|---|
| Muestra de:                                 | <input type="checkbox"/> Caja de cambios      | <input type="checkbox"/> Cojinete plano       |
| <input type="checkbox"/> Aceite Circulante  | <input type="checkbox"/> Caja reductora       | <input type="checkbox"/> Rodamiento           |
| <input type="checkbox"/> Sistema hidráulico | <input type="checkbox"/> Extrusora            | <input type="checkbox"/> Cojinete de empuje   |
| <input type="checkbox"/> Bomba              | <input type="checkbox"/> Compresor Axial      | <input type="checkbox"/> Generador            |
| <input type="checkbox"/> Soplador           | <input type="checkbox"/> Compresor recip.     | <input type="checkbox"/> Aceite nuevo sin uso |
| <input type="checkbox"/> Turbina            | <input type="checkbox"/> Compresor a tornillo | <input type="checkbox"/> Otro _____           |

Filtro: Elemento/Profundidad/Fuera de Línea/Ninguno  $\mu$ m: \_\_\_\_\_

Nombre del aceite / fluido: \_\_\_\_\_

Fecha de la muestra: MM / DD / AA Capacidad: \_\_\_\_\_ L / Gal

Tiempo total en la unidad: \_\_\_\_\_ horas / dias / meses / años

Horas/KM de aceite: \_\_\_\_\_ Cambiado: Si / No / Filtrado

Horas/KM de filtro: \_\_\_\_\_ Reparado: Si / No / Limpiado

Comentarios:

Añadir pruebas: \_\_\_\_\_ 1000-200S

▲ coloque el formulario completado **dentro del paquete** (junto a las muestras)

▼ guardar para el seguimiento de esta muestra

▼ pegar en la **botella**




◀ escanear para rastrear la muestra

TAG o S/N:

\_\_\_\_\_

Fecha de muestra:

\_\_\_\_\_



LL10006222

LL10006222



DR.  
LANTOS  
**WEARCHECK**

escanear para completar *en línea*



**LL10006223**

Código de cliente: **LLP0006441**

Número de orden de trabajo: \_\_\_\_\_

▼ coloca la etiqueta de la máquina o completa esta información

ID de la unidad: \_\_\_\_\_ S/N: \_\_\_\_\_

Equipo Marca y Modelo: \_\_\_\_\_

- |   |   |   |
|---|---|---|
| Muestra de:                                 | <input type="checkbox"/> Caja de cambios      | <input type="checkbox"/> Cojinete plano       |
| <input type="checkbox"/> Aceite Circulante  | <input type="checkbox"/> Caja reductora       | <input type="checkbox"/> Rodamiento           |
| <input type="checkbox"/> Sistema hidráulico | <input type="checkbox"/> Extrusora            | <input type="checkbox"/> Cojinete de empuje   |
| <input type="checkbox"/> Bomba              | <input type="checkbox"/> Compresor Axial      | <input type="checkbox"/> Generador            |
| <input type="checkbox"/> Soplador           | <input type="checkbox"/> Compresor recip.     | <input type="checkbox"/> Aceite nuevo sin uso |
| <input type="checkbox"/> Turbina            | <input type="checkbox"/> Compresor a tornillo | <input type="checkbox"/> Otro _____           |

Filtro: Elemento/Profundidad/Fuera de Línea/Ninguno µm: \_\_\_\_\_

Nombre del aceite / fluido: \_\_\_\_\_

Fecha de la muestra: MM / DD / AA Capacidad: \_\_\_\_\_ L / Gal

Tiempo total en la unidad: \_\_\_\_\_ horas / dias / meses / años

Horas/KM de aceite: \_\_\_\_\_ Cambiado: Si / No / Filtrado

Horas/KM de filtro: \_\_\_\_\_ Reparado: Si / No / Limpiado

Comentarios:

Añadir pruebas: \_\_\_\_\_ 1000-200S

▲ coloque el formulario completado **dentro del paquete** (junto a las muestras)

▼ guardar para el seguimiento de esta muestra

▼ pegar en la **botella**



◀ escanear para rastrear la muestra

TAG o S/N:

\_\_\_\_\_

Fecha de muestra:

\_\_\_\_\_



**LL10006223**

**LL10006223**



DR.  
LANTOS  
**WEARCHECK**

escanear para completar *en línea*



LL10006224

Código de cliente: **LLP0006441**

Número de orden de trabajo: \_\_\_\_\_

▼ coloca la etiqueta de la máquina o completa esta información

ID de la unidad: \_\_\_\_\_ S/N: \_\_\_\_\_

Equipo Marca y Modelo: \_\_\_\_\_

- |   |   |   |
|---|---|---|
| Muestra de:                                 | <input type="checkbox"/> Caja de cambios      | <input type="checkbox"/> Cojinete plano       |
| <input type="checkbox"/> Aceite Circulante  | <input type="checkbox"/> Caja reductora       | <input type="checkbox"/> Rodamiento           |
| <input type="checkbox"/> Sistema hidráulico | <input type="checkbox"/> Extrusora            | <input type="checkbox"/> Cojinete de empuje   |
| <input type="checkbox"/> Bomba              | <input type="checkbox"/> Compresor Axial      | <input type="checkbox"/> Generador            |
| <input type="checkbox"/> Soplador           | <input type="checkbox"/> Compresor recip.     | <input type="checkbox"/> Aceite nuevo sin uso |
| <input type="checkbox"/> Turbina            | <input type="checkbox"/> Compresor a tornillo | <input type="checkbox"/> Otro _____           |

Filtro: Elemento/Profundidad/Fuera de Línea/Ninguno µm: \_\_\_\_\_

Nombre del aceite / fluido: \_\_\_\_\_

Fecha de la muestra: MM / DD / AA Capacidad: \_\_\_\_\_ L / Gal

Tiempo total en la unidad: \_\_\_\_\_ horas / dias / meses / años

Horas/KM de aceite: \_\_\_\_\_ Cambiado: Si / No / Filtrado

Horas/KM de filtro: \_\_\_\_\_ Reparado: Si / No / Limpiado

Comentarios:

Añadir pruebas: \_\_\_\_\_ 1000-200S

▲ coloque el formulario completado **dentro del paquete** (junto a las muestras)

▼ guardar para el seguimiento de esta muestra

▼ pegar en la **botella**




◀ escanear para rastrear la muestra

TAG o S/N:

\_\_\_\_\_

Fecha de muestra:

\_\_\_\_\_



LL10006224

LL10006224



**Laboratorio:**  
Dr. Lantos Laboratorio  
Echeverría 3584  
Buenos Aires, ZZ 1430  
ARGENTINA

## Enviar a:

Aggreko Argentina SRL

?

?, ??

?

-----  
?

## Contenido de la Caja:



5 x botellas de muestra

5 x sobres de muestra

5 x formularios de información de muestra (SIF)

SIF# LL10006225 to LL10006229



▼ *escanear para rastrear muestras de esta caja y/o administrar estos kits de muestra*



**IDENTIFICACIÓN DE LA CAJA**

**240262**

▼ *mantener para sus registros \* ESTAS ETIQUETAS SE DESPEGAN \** ▼ *colocar en la caja de envío de devolución*



◀ *escanear para rastrear cajas/muestras*

Cliente:

\_\_\_\_\_

Enviado:

\_\_\_\_\_



**ID# 240262**

**ID# 240262**



DR.  
LANTOS  
**WEARCHECK**

escanear para completar *en línea*



LL10006225

Código de cliente: **LLP0006441**

Número de orden de trabajo: \_\_\_\_\_

▼ coloca la etiqueta de la máquina o completa esta información

ID de la unidad: \_\_\_\_\_ S/N: \_\_\_\_\_

Equipo Marca y Modelo: \_\_\_\_\_

- |   |   |   |
|---|---|---|
| Muestra de:                                 | <input type="checkbox"/> Caja de cambios      | <input type="checkbox"/> Cojinete plano       |
| <input type="checkbox"/> Aceite Circulante  | <input type="checkbox"/> Caja reductora       | <input type="checkbox"/> Rodamiento           |
| <input type="checkbox"/> Sistema hidráulico | <input type="checkbox"/> Extrusora            | <input type="checkbox"/> Cojinete de empuje   |
| <input type="checkbox"/> Bomba              | <input type="checkbox"/> Compresor Axial      | <input type="checkbox"/> Generador            |
| <input type="checkbox"/> Soplador           | <input type="checkbox"/> Compresor recip.     | <input type="checkbox"/> Aceite nuevo sin uso |
| <input type="checkbox"/> Turbina            | <input type="checkbox"/> Compresor a tornillo | <input type="checkbox"/> Otro _____           |

Filtro: Elemento/Profundidad/Fuera de Línea/Ninguno µm: \_\_\_\_\_

Nombre del aceite / fluido: \_\_\_\_\_

Fecha de la muestra: MM / DD / AA Capacidad: \_\_\_\_\_ L / Gal

Tiempo total en la unidad: \_\_\_\_\_ horas / dias / meses / años

Horas/KM de aceite: \_\_\_\_\_ Cambiado: Si / No / Filtrado

Horas/KM de filtro: \_\_\_\_\_ Reparado: Si / No / Limpiado

Comentarios:

Añadir pruebas: \_\_\_\_\_ 1000-200S

▲ coloque el formulario completado **dentro del paquete** (junto a las muestras)

▼ guardar para el seguimiento de esta muestra

▼ pegar en la **botella**



◀ escanear para rastrear la muestra


TAG o S/N:

\_\_\_\_\_

Fecha de muestra:

\_\_\_\_\_

LL10006225



LL10006225



DR.  
LANTOS  
WEARCHECK

escanear para completar *en línea*



LL10006226

Código de cliente: **LLP0006441**

Número de orden de trabajo: \_\_\_\_\_

▼ coloca la etiqueta de la máquina o completa esta información

ID de la unidad: \_\_\_\_\_ S/N: \_\_\_\_\_

Equipo Marca y Modelo: \_\_\_\_\_

- |   |   |   |
|---|---|---|
| Muestra de:                                 | <input type="checkbox"/> Caja de cambios      | <input type="checkbox"/> Cojinete plano       |
| <input type="checkbox"/> Aceite Circulante  | <input type="checkbox"/> Caja reductora       | <input type="checkbox"/> Rodamiento           |
| <input type="checkbox"/> Sistema hidráulico | <input type="checkbox"/> Extrusora            | <input type="checkbox"/> Cojinete de empuje   |
| <input type="checkbox"/> Bomba              | <input type="checkbox"/> Compresor Axial      | <input type="checkbox"/> Generador            |
| <input type="checkbox"/> Soplador           | <input type="checkbox"/> Compresor recip.     | <input type="checkbox"/> Aceite nuevo sin uso |
| <input type="checkbox"/> Turbina            | <input type="checkbox"/> Compresor a tornillo | <input type="checkbox"/> Otro _____           |

Filtro: Elemento/Profundidad/Fuera de Línea/Ninguno µm: \_\_\_\_\_

Nombre del aceite / fluido: \_\_\_\_\_

Fecha de la muestra: MM / DD / AA Capacidad: \_\_\_\_\_ L / Gal

Tiempo total en la unidad: \_\_\_\_\_ horas / dias / meses / años

Horas/KM de aceite: \_\_\_\_\_ Cambiado: Si / No / Filtrado

Horas/KM de filtro: \_\_\_\_\_ Reparado: Si / No / Limpiado

Comentarios:

Añadir pruebas: \_\_\_\_\_ 1000-200S

▲ coloque el formulario completado **dentro del paquete** (junto a las muestras)

▼ guardar para el seguimiento de esta muestra

▼ pegar en la **botella**



◀ escanear para rastrear la muestra


TAG o S/N:

\_\_\_\_\_

Fecha de muestra:

\_\_\_\_\_

LL10006226



LL10006226



DR.  
LANTOS  
**WEARCHECK**

escanear para completar *en línea*



LL10006227

Código de cliente: **LLP0006441**

Número de orden de trabajo: \_\_\_\_\_

▼ coloca la etiqueta de la máquina o completa esta información

ID de la unidad: \_\_\_\_\_ S/N: \_\_\_\_\_

Equipo Marca y Modelo: \_\_\_\_\_

- |   |   |   |
|---|---|---|
| Muestra de:                                 | <input type="checkbox"/> Caja de cambios      | <input type="checkbox"/> Cojinete plano       |
| <input type="checkbox"/> Aceite Circulante  | <input type="checkbox"/> Caja reductora       | <input type="checkbox"/> Rodamiento           |
| <input type="checkbox"/> Sistema hidráulico | <input type="checkbox"/> Extrusora            | <input type="checkbox"/> Cojinete de empuje   |
| <input type="checkbox"/> Bomba              | <input type="checkbox"/> Compresor Axial      | <input type="checkbox"/> Generador            |
| <input type="checkbox"/> Soplador           | <input type="checkbox"/> Compresor recip.     | <input type="checkbox"/> Aceite nuevo sin uso |
| <input type="checkbox"/> Turbina            | <input type="checkbox"/> Compresor a tornillo | <input type="checkbox"/> Otro _____           |

Filtro: Elemento/Profundidad/Fuera de Línea/Ninguno µm: \_\_\_\_\_

Nombre del aceite / fluido: \_\_\_\_\_

Fecha de la muestra: MM / DD / AA Capacidad: \_\_\_\_\_ L / Gal

Tiempo total en la unidad: \_\_\_\_\_ horas / dias / meses / años

Horas/KM de aceite: \_\_\_\_\_ Cambiado: Si / No / Filtrado

Horas/KM de filtro: \_\_\_\_\_ Reparado: Si / No / Limpiado

Comentarios:

Añadir pruebas: \_\_\_\_\_ 1000-200S

▲ coloque el formulario completado **dentro del paquete** (junto a las muestras)

▼ guardar para el seguimiento de esta muestra

▼ pegar en la **botella**



◀ escanear para rastrear la muestra


TAG o S/N:

\_\_\_\_\_

Fecha de muestra:

\_\_\_\_\_

LL10006227



LL10006227





DR.  
LANTOS  
WEARCHECK

escanear para completar *en línea*



LL10006228

Código de cliente: **LLP0006441**

Número de orden de trabajo: \_\_\_\_\_

▼ coloca la etiqueta de la máquina o completa esta información

ID de la unidad: \_\_\_\_\_ S/N: \_\_\_\_\_

Equipo Marca y Modelo: \_\_\_\_\_

- |   |   |   |
|---|---|---|
| Muestra de:                                 | <input type="checkbox"/> Caja de cambios      | <input type="checkbox"/> Cojinete plano       |
| <input type="checkbox"/> Aceite Circulante  | <input type="checkbox"/> Caja reductora       | <input type="checkbox"/> Rodamiento           |
| <input type="checkbox"/> Sistema hidráulico | <input type="checkbox"/> Extrusora            | <input type="checkbox"/> Cojinete de empuje   |
| <input type="checkbox"/> Bomba              | <input type="checkbox"/> Compresor Axial      | <input type="checkbox"/> Generador            |
| <input type="checkbox"/> Soplador           | <input type="checkbox"/> Compresor recip.     | <input type="checkbox"/> Aceite nuevo sin uso |
| <input type="checkbox"/> Turbina            | <input type="checkbox"/> Compresor a tornillo | <input type="checkbox"/> Otro _____           |

Filtro: Elemento/Profundidad/Fuera de Línea/Ninguno µm: \_\_\_\_\_

Nombre del aceite / fluido: \_\_\_\_\_

Fecha de la muestra: MM / DD / AA Capacidad: \_\_\_\_\_ L / Gal

Tiempo total en la unidad: \_\_\_\_\_ horas / dias / meses / años

Horas/KM de aceite: \_\_\_\_\_ Cambiado: Si / No / Filtrado

Horas/KM de filtro: \_\_\_\_\_ Reparado: Si / No / Limpiado

Comentarios:

Añadir pruebas: \_\_\_\_\_ 1000-200S

▲ coloque el formulario completado **dentro del paquete** (junto a las muestras)

▼ guardar para el seguimiento de esta muestra

▼ pegar en la **botella**



◀ escanear para rastrear la muestra

TAG o S/N:

\_\_\_\_\_

Fecha de muestra:

\_\_\_\_\_



LL10006228

LL10006228



DR.  
LANTOS  
**WEARCHECK**

escanear para completar *en línea*



**LL10006229**

Código de cliente: **LLP0006441**

Número de orden de trabajo: \_\_\_\_\_

▼ coloca la etiqueta de la máquina o completa esta información

ID de la unidad: \_\_\_\_\_ S/N: \_\_\_\_\_

Equipo Marca y Modelo: \_\_\_\_\_

- |   |   |   |
|---|---|---|
| Muestra de:                                 | <input type="checkbox"/> Caja de cambios      | <input type="checkbox"/> Cojinete plano       |
| <input type="checkbox"/> Aceite Circulante  | <input type="checkbox"/> Caja reductora       | <input type="checkbox"/> Rodamiento           |
| <input type="checkbox"/> Sistema hidráulico | <input type="checkbox"/> Extrusora            | <input type="checkbox"/> Cojinete de empuje   |
| <input type="checkbox"/> Bomba              | <input type="checkbox"/> Compresor Axial      | <input type="checkbox"/> Generador            |
| <input type="checkbox"/> Soplador           | <input type="checkbox"/> Compresor recip.     | <input type="checkbox"/> Aceite nuevo sin uso |
| <input type="checkbox"/> Turbina            | <input type="checkbox"/> Compresor a tornillo | <input type="checkbox"/> Otro _____           |

Filtro: Elemento/Profundidad/Fuera de Línea/Ninguno µm: \_\_\_\_\_

Nombre del aceite / fluido: \_\_\_\_\_

Fecha de la muestra: MM / DD / AA Capacidad: \_\_\_\_\_ L / Gal

Tiempo total en la unidad: \_\_\_\_\_ horas / dias / meses / años

Horas/KM de aceite: \_\_\_\_\_ Cambiado: Si / No / Filtrado

Horas/KM de filtro: \_\_\_\_\_ Reparado: Si / No / Limpiado

Comentarios:

Añadir pruebas: \_\_\_\_\_ 1000-200S

▲ coloque el formulario completado **dentro del paquete** (junto a las muestras)

▼ guardar para el seguimiento de esta muestra

▼ pegar en la **botella**



◀ escanear para rastrear la muestra

TAG o S/N:

\_\_\_\_\_

Fecha de muestra:

\_\_\_\_\_



**LL10006229**

**LL10006229**



**Laboratorio:**  
Dr. Lantos Laboratorio  
Echeverría 3584  
Buenos Aires, ZZ 1430  
ARGENTINA

## Enviar a:

Aggreko Argentina SRL

?

?, ??

?

-----  
?

## Contenido de la Caja:



5 x botellas de muestra

5 x sobres de muestra

5 x formularios de información de muestra (SIF)

SIF# LL10006230 to LL10006234



▼ *escanear para rastrear muestras de esta caja y/o administrar estos kits de muestra*



**IDENTIFICACIÓN DE LA CAJA**

**240263**

▼ *mantener para sus registros \* ESTAS ETIQUETAS SE DESPEGAN \** ▼ *colocar en la caja de envío de devolución*



◀ *escanear para rastrear cajas/muestras*


Cliente:

\_\_\_\_\_

Enviado:

\_\_\_\_\_

**ID# 240263**



**ID# 240263**



DR.  
LANTOS  
**WEARCHECK**

escanear para completar *en línea*



LL10006230

Código de cliente: **LLP0006441**

Número de orden de trabajo: \_\_\_\_\_

▼ coloca la etiqueta de la máquina o completa esta información

ID de la unidad: \_\_\_\_\_ S/N: \_\_\_\_\_

Equipo Marca y Modelo: \_\_\_\_\_

- |   |   |   |
|---|---|---|
| Muestra de:                                 | <input type="checkbox"/> Caja de cambios      | <input type="checkbox"/> Cojinete plano       |
| <input type="checkbox"/> Aceite Circulante  | <input type="checkbox"/> Caja reductora       | <input type="checkbox"/> Rodamiento           |
| <input type="checkbox"/> Sistema hidráulico | <input type="checkbox"/> Extrusora            | <input type="checkbox"/> Cojinete de empuje   |
| <input type="checkbox"/> Bomba              | <input type="checkbox"/> Compresor Axial      | <input type="checkbox"/> Generador            |
| <input type="checkbox"/> Soplador           | <input type="checkbox"/> Compresor recip.     | <input type="checkbox"/> Aceite nuevo sin uso |
| <input type="checkbox"/> Turbina            | <input type="checkbox"/> Compresor a tornillo | <input type="checkbox"/> Otro _____           |

Filtro: Elemento/Profundidad/Fuera de Línea/Ninguno µm: \_\_\_\_\_

Nombre del aceite / fluido: \_\_\_\_\_

Fecha de la muestra: MM / DD / AA Capacidad: \_\_\_\_\_ L / Gal

Tiempo total en la unidad: \_\_\_\_\_ horas / dias / meses / años

Horas/KM de aceite: \_\_\_\_\_ Cambiado: Si / No / Filtrado

Horas/KM de filtro: \_\_\_\_\_ Reparado: Si / No / Limpiado

Comentarios:

Añadir pruebas: \_\_\_\_\_ 1000-200S

▲ coloque el formulario completado **dentro del paquete** (junto a las muestras)

▼ guardar para el seguimiento de esta muestra

▼ pegar en la **botella**



◀ escanear para rastrear la muestra


TAG o S/N:

\_\_\_\_\_

Fecha de muestra:

\_\_\_\_\_

LL10006230



LL10006230



DR.  
LANTOS  
WEARCHECK

escanear para completar *en línea*



LL10006231

Código de cliente: **LLP0006441**

Número de orden de trabajo: \_\_\_\_\_

▼ coloca la etiqueta de la máquina o completa esta información

ID de la unidad: \_\_\_\_\_ S/N: \_\_\_\_\_

Equipo Marca y Modelo: \_\_\_\_\_

- |   |   |   |
|---|---|---|
| Muestra de:                                 | <input type="checkbox"/> Caja de cambios      | <input type="checkbox"/> Cojinete plano       |
| <input type="checkbox"/> Aceite Circulante  | <input type="checkbox"/> Caja reductora       | <input type="checkbox"/> Rodamiento           |
| <input type="checkbox"/> Sistema hidráulico | <input type="checkbox"/> Extrusora            | <input type="checkbox"/> Cojinete de empuje   |
| <input type="checkbox"/> Bomba              | <input type="checkbox"/> Compresor Axial      | <input type="checkbox"/> Generador            |
| <input type="checkbox"/> Soplador           | <input type="checkbox"/> Compresor recip.     | <input type="checkbox"/> Aceite nuevo sin uso |
| <input type="checkbox"/> Turbina            | <input type="checkbox"/> Compresor a tornillo | <input type="checkbox"/> Otro _____           |

Filtro: Elemento/Profundidad/Fuera de Línea/Ninguno  $\mu$ m: \_\_\_\_\_

Nombre del aceite / fluido: \_\_\_\_\_

Fecha de la muestra: MM / DD / AA Capacidad: \_\_\_\_\_ L / Gal

Tiempo total en la unidad: \_\_\_\_\_ horas / dias / meses / años

Horas/KM de aceite: \_\_\_\_\_ Cambiado: Si / No / Filtrado

Horas/KM de filtro: \_\_\_\_\_ Reparado: Si / No / Limpiado

Comentarios:

Añadir pruebas: \_\_\_\_\_ 1000-200S

▲ coloque el formulario completado **dentro del paquete** (junto a las muestras)

▼ guardar para el seguimiento de esta muestra

▼ pegar en la **botella**



◀ escanear para rastrear la muestra

TAG o S/N:

\_\_\_\_\_

Fecha de muestra:

\_\_\_\_\_



LL10006231

LL10006231



DR.  
LANTOS  
WEARCHECK

escanear para completar *en línea*



LL10006232

Código de cliente: **LLP0006441**

Número de orden de trabajo: \_\_\_\_\_

▼ coloca la etiqueta de la máquina o completa esta información

ID de la unidad: \_\_\_\_\_ S/N: \_\_\_\_\_

Equipo Marca y Modelo: \_\_\_\_\_

- |   |   |   |
|---|---|---|
| Muestra de:                                 | <input type="checkbox"/> Caja de cambios      | <input type="checkbox"/> Cojinete plano       |
| <input type="checkbox"/> Aceite Circulante  | <input type="checkbox"/> Caja reductora       | <input type="checkbox"/> Rodamiento           |
| <input type="checkbox"/> Sistema hidráulico | <input type="checkbox"/> Extrusora            | <input type="checkbox"/> Cojinete de empuje   |
| <input type="checkbox"/> Bomba              | <input type="checkbox"/> Compresor Axial      | <input type="checkbox"/> Generador            |
| <input type="checkbox"/> Soplador           | <input type="checkbox"/> Compresor recip.     | <input type="checkbox"/> Aceite nuevo sin uso |
| <input type="checkbox"/> Turbina            | <input type="checkbox"/> Compresor a tornillo | <input type="checkbox"/> Otro _____           |

Filtro: Elemento/Profundidad/Fuera de Línea/Ninguno  $\mu$ m: \_\_\_\_\_

Nombre del aceite / fluido: \_\_\_\_\_

Fecha de la muestra: MM / DD / AA Capacidad: \_\_\_\_\_ L / Gal

Tiempo total en la unidad: \_\_\_\_\_ horas / dias / meses / años

Horas/KM de aceite: \_\_\_\_\_ Cambiado: Si / No / Filtrado

Horas/KM de filtro: \_\_\_\_\_ Reparado: Si / No / Limpiado

Comentarios:

Añadir pruebas: \_\_\_\_\_ 1000-200S

▲ coloque el formulario completado **dentro del paquete** (junto a las muestras)

▼ guardar para el seguimiento de esta muestra

▼ pegar en la **botella**



◀ escanear para rastrear la muestra

TAG o S/N:

\_\_\_\_\_

Fecha de muestra:

\_\_\_\_\_



LL10006232

LL10006232



DR.  
LANTOS  
**WEARCHECK**

escanear para completar *en línea*



**LL10006233**

Código de cliente: **LLP0006441**

Número de orden de trabajo: \_\_\_\_\_

▼ coloca la etiqueta de la máquina o completa esta información

ID de la unidad: \_\_\_\_\_ S/N: \_\_\_\_\_

Equipo Marca y Modelo: \_\_\_\_\_

- |   |   |   |
|---|---|---|
| <i>Muestra de:</i>                          | <input type="checkbox"/> Caja de cambios      | <input type="checkbox"/> Cojinete plano       |
| <input type="checkbox"/> Aceite Circulante  | <input type="checkbox"/> Caja reductora       | <input type="checkbox"/> Rodamiento           |
| <input type="checkbox"/> Sistema hidráulico | <input type="checkbox"/> Extrusora            | <input type="checkbox"/> Cojinete de empuje   |
| <input type="checkbox"/> Bomba              | <input type="checkbox"/> Compresor Axial      | <input type="checkbox"/> Generador            |
| <input type="checkbox"/> Soplador           | <input type="checkbox"/> Compresor recip.     | <input type="checkbox"/> Aceite nuevo sin uso |
| <input type="checkbox"/> Turbina            | <input type="checkbox"/> Compresor a tornillo | <input type="checkbox"/> Otro _____           |

Filtro: Elemento/Profundidad/Fuera de Línea/Ninguno µm: \_\_\_\_\_

Nombre del aceite / fluido: \_\_\_\_\_

Fecha de la muestra: MM / DD / AA Capacidad: \_\_\_\_\_ L / Gal

Tiempo total en la unidad: \_\_\_\_\_ horas / dias / meses / años

Horas/KM de aceite: \_\_\_\_\_ Cambiado: Si / No / Filtrado

Horas/KM de filtro: \_\_\_\_\_ Reparado: Si / No / Limpiado

Comentarios:

Añadir pruebas: \_\_\_\_\_ 1000-200S

▲ coloque el formulario completado **dentro del paquete** (junto a las muestras)

▼ guardar para el seguimiento de esta muestra

▼ pegar en la **botella**



◀ escanear para rastrear la muestra

TAG o S/N:

\_\_\_\_\_

Fecha de muestra:

\_\_\_\_\_



**LL10006233**

**LL10006233**



DR.  
LANTOS  
WEARCHECK

escanear para completar *en línea*



LL10006234

Código de cliente: **LLP0006441**

Número de orden de trabajo: \_\_\_\_\_

▼ coloca la etiqueta de la máquina o completa esta información

ID de la unidad: \_\_\_\_\_ S/N: \_\_\_\_\_

Equipo Marca y Modelo: \_\_\_\_\_

- |   |   |   |
|---|---|---|
| Muestra de:                                 | <input type="checkbox"/> Caja de cambios      | <input type="checkbox"/> Cojinete plano       |
| <input type="checkbox"/> Aceite Circulante  | <input type="checkbox"/> Caja reductora       | <input type="checkbox"/> Rodamiento           |
| <input type="checkbox"/> Sistema hidráulico | <input type="checkbox"/> Extrusora            | <input type="checkbox"/> Cojinete de empuje   |
| <input type="checkbox"/> Bomba              | <input type="checkbox"/> Compresor Axial      | <input type="checkbox"/> Generador            |
| <input type="checkbox"/> Soplador           | <input type="checkbox"/> Compresor recip.     | <input type="checkbox"/> Aceite nuevo sin uso |
| <input type="checkbox"/> Turbina            | <input type="checkbox"/> Compresor a tornillo | <input type="checkbox"/> Otro _____           |

Filtro: Elemento/Profundidad/Fuera de Línea/Ninguno  $\mu$ m: \_\_\_\_\_

Nombre del aceite / fluido: \_\_\_\_\_

Fecha de la muestra: MM / DD / AA Capacidad: \_\_\_\_\_ L / Gal

Tiempo total en la unidad: \_\_\_\_\_ horas / dias / meses / años

Horas/KM de aceite: \_\_\_\_\_ Cambiado: Si / No / Filtrado

Horas/KM de filtro: \_\_\_\_\_ Reparado: Si / No / Limpiado

Comentarios:

Añadir pruebas: \_\_\_\_\_ 1000-200S

▲ coloque el formulario completado **dentro del paquete** (junto a las muestras)

▼ guardar para el seguimiento de esta muestra

▼ pegar en la **botella**




◀ escanear para rastrear la muestra

TAG o S/N:

\_\_\_\_\_

Fecha de muestra:

\_\_\_\_\_



LL10006234

LL10006234





**Laboratorio:**  
Dr. Lantos Laboratorio  
Echeverría 3584  
Buenos Aires, ZZ 1430  
ARGENTINA

## Enviar a:

Aggreko Argentina SRL

?

?, ??

?

-----  
?

## Contenido de la Caja:



5 x botellas de muestra

5 x sobres de muestra

5 x formularios de información de muestra (SIF)

SIF# LL10006235 to LL10006239



▼ *escanear para rastrear muestras de esta caja y/o administrar estos kits de muestra*



**IDENTIFICACIÓN DE LA CAJA**

**240264**

▼ *mantener para sus registros \* ESTAS ETIQUETAS SE DESPEGAN \** ▼ *colocar en la caja de envío de devolución*




◀ *escanear para rastrear cajas/muestras*

Cliente:

\_\_\_\_\_

Enviado:

\_\_\_\_\_



**ID# 240264**

**ID# 240264**



DR.  
LANTOS  
**WEARCHECK**

escanear para completar *en línea*



**LL10006235**

Código de cliente: **LLP0006441**

Número de orden de trabajo: \_\_\_\_\_

▼ coloca la etiqueta de la máquina o completa esta información

ID de la unidad: \_\_\_\_\_ S/N: \_\_\_\_\_

Equipo Marca y Modelo: \_\_\_\_\_

- |   |   |   |
|---|---|---|
| Muestra de:                                 | <input type="checkbox"/> Caja de cambios      | <input type="checkbox"/> Cojinete plano       |
| <input type="checkbox"/> Aceite Circulante  | <input type="checkbox"/> Caja reductora       | <input type="checkbox"/> Rodamiento           |
| <input type="checkbox"/> Sistema hidráulico | <input type="checkbox"/> Extrusora            | <input type="checkbox"/> Cojinete de empuje   |
| <input type="checkbox"/> Bomba              | <input type="checkbox"/> Compresor Axial      | <input type="checkbox"/> Generador            |
| <input type="checkbox"/> Soplador           | <input type="checkbox"/> Compresor recip.     | <input type="checkbox"/> Aceite nuevo sin uso |
| <input type="checkbox"/> Turbina            | <input type="checkbox"/> Compresor a tornillo | <input type="checkbox"/> Otro _____           |

Filtro: Elemento/Profundidad/Fuera de Línea/Ninguno µm: \_\_\_\_\_

Nombre del aceite / fluido: \_\_\_\_\_

Fecha de la muestra: MM / DD / AA Capacidad: \_\_\_\_\_ L / Gal

Tiempo total en la unidad: \_\_\_\_\_ horas / dias / meses / años

Horas/KM de aceite: \_\_\_\_\_ Cambiado: Si / No / Filtrado

Horas/KM de filtro: \_\_\_\_\_ Reparado: Si / No / Limpiado

Comentarios:

Añadir pruebas: \_\_\_\_\_ 1000-200S

▲ coloque el formulario completado **dentro del paquete** (junto a las muestras)

▼ guardar para el seguimiento de esta muestra

▼ pegar en la **botella**




◀ escanear para rastrear la muestra

TAG o S/N:

\_\_\_\_\_

Fecha de muestra:

\_\_\_\_\_



**LL10006235**

**LL10006235**



DR.  
LANTOS  
**WEARCHECK**

escanear para completar *en línea*



LL10006236

Código de cliente: **LLP0006441**

Número de orden de trabajo: \_\_\_\_\_

▼ coloca la etiqueta de la máquina o completa esta información

ID de la unidad: \_\_\_\_\_ S/N: \_\_\_\_\_

Equipo Marca y Modelo: \_\_\_\_\_

- |   |   |   |
|---|---|---|
| Muestra de:                                 | <input type="checkbox"/> Caja de cambios      | <input type="checkbox"/> Cojinete plano       |
| <input type="checkbox"/> Aceite Circulante  | <input type="checkbox"/> Caja reductora       | <input type="checkbox"/> Rodamiento           |
| <input type="checkbox"/> Sistema hidráulico | <input type="checkbox"/> Extrusora            | <input type="checkbox"/> Cojinete de empuje   |
| <input type="checkbox"/> Bomba              | <input type="checkbox"/> Compresor Axial      | <input type="checkbox"/> Generador            |
| <input type="checkbox"/> Soplador           | <input type="checkbox"/> Compresor recip.     | <input type="checkbox"/> Aceite nuevo sin uso |
| <input type="checkbox"/> Turbina            | <input type="checkbox"/> Compresor a tornillo | <input type="checkbox"/> Otro _____           |

Filtro: Elemento/Profundidad/Fuera de Línea/Ninguno µm: \_\_\_\_\_

Nombre del aceite / fluido: \_\_\_\_\_

Fecha de la muestra: MM / DD / AA Capacidad: \_\_\_\_\_ L / Gal

Tiempo total en la unidad: \_\_\_\_\_ horas / dias / meses / años

Horas/KM de aceite: \_\_\_\_\_ Cambiado: Si / No / Filtrado

Horas/KM de filtro: \_\_\_\_\_ Reparado: Si / No / Limpiado

Comentarios:

Añadir pruebas: \_\_\_\_\_ 1000-200S

▲ coloque el formulario completado **dentro del paquete** (junto a las muestras)

▼ guardar para el seguimiento de esta muestra

▼ pegar en la **botella**



◀ escanear para rastrear la muestra


TAG o S/N:

\_\_\_\_\_

Fecha de muestra:

\_\_\_\_\_

LL10006236



LL10006236



DR.  
LANTOS  
WEARCHECK

escanear para completar *en línea*



LL10006237

Código de cliente: **LLP0006441**

Número de orden de trabajo: \_\_\_\_\_

▼ coloca la etiqueta de la máquina o completa esta información

ID de la unidad: \_\_\_\_\_ S/N: \_\_\_\_\_

Equipo Marca y Modelo: \_\_\_\_\_

- |   |   |   |
|---|---|---|
| Muestra de:                                 | <input type="checkbox"/> Caja de cambios      | <input type="checkbox"/> Cojinete plano       |
| <input type="checkbox"/> Aceite Circulante  | <input type="checkbox"/> Caja reductora       | <input type="checkbox"/> Rodamiento           |
| <input type="checkbox"/> Sistema hidráulico | <input type="checkbox"/> Extrusora            | <input type="checkbox"/> Cojinete de empuje   |
| <input type="checkbox"/> Bomba              | <input type="checkbox"/> Compresor Axial      | <input type="checkbox"/> Generador            |
| <input type="checkbox"/> Soplador           | <input type="checkbox"/> Compresor recip.     | <input type="checkbox"/> Aceite nuevo sin uso |
| <input type="checkbox"/> Turbina            | <input type="checkbox"/> Compresor a tornillo | <input type="checkbox"/> Otro _____           |

Filtro: Elemento/Profundidad/Fuera de Línea/Ninguno µm: \_\_\_\_\_

Nombre del aceite / fluido: \_\_\_\_\_

Fecha de la muestra: MM / DD / AA Capacidad: \_\_\_\_\_ L / Gal

Tiempo total en la unidad: \_\_\_\_\_ horas / dias / meses / años

Horas/KM de aceite: \_\_\_\_\_ Cambiado: Si / No / Filtrado

Horas/KM de filtro: \_\_\_\_\_ Reparado: Si / No / Limpiado

Comentarios:

Añadir pruebas: \_\_\_\_\_ 1000-200S

▲ coloque el formulario completado **dentro del paquete** (junto a las muestras)

▼ guardar para el seguimiento de esta muestra

▼ pegar en la **botella**



◀ escanear para rastrear la muestra


TAG o S/N:

\_\_\_\_\_

Fecha de muestra:

\_\_\_\_\_

LL10006237



LL10006237



DR.  
LANTOS  
WEARCHECK

escanear para completar *en línea*



LL10006238

Código de cliente: **LLP0006441**

Número de orden de trabajo: \_\_\_\_\_

▼ coloca la etiqueta de la máquina o completa esta información

ID de la unidad: \_\_\_\_\_ S/N: \_\_\_\_\_

Equipo Marca y Modelo: \_\_\_\_\_

- |   |   |   |
|---|---|---|
| Muestra de:                                 | <input type="checkbox"/> Caja de cambios      | <input type="checkbox"/> Cojinete plano       |
| <input type="checkbox"/> Aceite Circulante  | <input type="checkbox"/> Caja reductora       | <input type="checkbox"/> Rodamiento           |
| <input type="checkbox"/> Sistema hidráulico | <input type="checkbox"/> Extrusora            | <input type="checkbox"/> Cojinete de empuje   |
| <input type="checkbox"/> Bomba              | <input type="checkbox"/> Compresor Axial      | <input type="checkbox"/> Generador            |
| <input type="checkbox"/> Soplador           | <input type="checkbox"/> Compresor recip.     | <input type="checkbox"/> Aceite nuevo sin uso |
| <input type="checkbox"/> Turbina            | <input type="checkbox"/> Compresor a tornillo | <input type="checkbox"/> Otro _____           |

Filtro: Elemento/Profundidad/Fuera de Línea/Ninguno  $\mu$ m: \_\_\_\_\_

Nombre del aceite / fluido: \_\_\_\_\_

Fecha de la muestra: MM / DD / AA Capacidad: \_\_\_\_\_ L / Gal

Tiempo total en la unidad: \_\_\_\_\_ horas / dias / meses / años

Horas/KM de aceite: \_\_\_\_\_ Cambiado: Si / No / Filtrado

Horas/KM de filtro: \_\_\_\_\_ Reparado: Si / No / Limpiado

Comentarios:

Añadir pruebas: \_\_\_\_\_ 1000-200S

▲ coloque el formulario completado **dentro del paquete** (junto a las muestras)

▼ guardar para el seguimiento de esta muestra

▼ pegar en la **botella**



◀ escanear para rastrear la muestra


TAG o S/N:

\_\_\_\_\_

Fecha de muestra:

\_\_\_\_\_

LL10006238



LL10006238



DR.  
LANTOS  
**WEARCHECK**

escanear para completar *en línea*



**LL10006239**

Código de cliente: **LLP0006441**

Número de orden de trabajo: \_\_\_\_\_

▼ coloca la etiqueta de la máquina o completa esta información

ID de la unidad: \_\_\_\_\_ S/N: \_\_\_\_\_

Equipo Marca y Modelo: \_\_\_\_\_

- |   |   |   |
|---|---|---|
| Muestra de:                                 | <input type="checkbox"/> Caja de cambios      | <input type="checkbox"/> Cojinete plano       |
| <input type="checkbox"/> Aceite Circulante  | <input type="checkbox"/> Caja reductora       | <input type="checkbox"/> Rodamiento           |
| <input type="checkbox"/> Sistema hidráulico | <input type="checkbox"/> Extrusora            | <input type="checkbox"/> Cojinete de empuje   |
| <input type="checkbox"/> Bomba              | <input type="checkbox"/> Compresor Axial      | <input type="checkbox"/> Generador            |
| <input type="checkbox"/> Soplador           | <input type="checkbox"/> Compresor recip.     | <input type="checkbox"/> Aceite nuevo sin uso |
| <input type="checkbox"/> Turbina            | <input type="checkbox"/> Compresor a tornillo | <input type="checkbox"/> Otro _____           |

Filtro: Elemento/Profundidad/Fuera de Línea/Ninguno µm: \_\_\_\_\_

Nombre del aceite / fluido: \_\_\_\_\_

Fecha de la muestra: MM / DD / AA Capacidad: \_\_\_\_\_ L / Gal

Tiempo total en la unidad: \_\_\_\_\_ horas / dias / meses / años

Horas/KM de aceite: \_\_\_\_\_ Cambiado: Si / No / Filtrado

Horas/KM de filtro: \_\_\_\_\_ Reparado: Si / No / Limpiado

Comentarios:

Añadir pruebas: \_\_\_\_\_ 1000-200S

▲ coloque el formulario completado **dentro del paquete** (junto a las muestras)

▼ guardar para el seguimiento de esta muestra

▼ pegar en la **botella**



◀ escanear para rastrear la muestra


TAG o S/N:

\_\_\_\_\_

Fecha de muestra:

\_\_\_\_\_

**LL10006239**



**LL10006239**



**Laboratorio:**  
Dr. Lantos Laboratorio  
Echeverría 3584  
Buenos Aires, ZZ 1430  
ARGENTINA

## Enviar a:

Aggreko Argentina SRL

?

?, ??

?

-----  
?

## Contenido de la Caja:



5 x botellas de muestra

5 x sobres de muestra

5 x formularios de información de muestra (SIF)

SIF# LL10006240 to LL10006244



▼ *escanear para rastrear muestras de esta caja y/o administrar estos kits de muestra*



**IDENTIFICACIÓN DE LA CAJA**

**240265**

▼ *mantener para sus registros \* ESTAS ETIQUETAS SE DESPEGAN \** ▼ *colocar en la caja de envío de devolución*




◀ *escanear para rastrear cajas/muestras*

Cliente:

\_\_\_\_\_

Enviado:

\_\_\_\_\_



**ID# 240265**

**ID# 240265**



DR.  
LANTOS  
**WEARCHECK**

escanear para completar *en línea*



LL10006240

Código de cliente: **LLP0006441**

Número de orden de trabajo: \_\_\_\_\_

▼ coloca la etiqueta de la máquina o completa esta información

ID de la unidad: \_\_\_\_\_ S/N: \_\_\_\_\_

Equipo Marca y Modelo: \_\_\_\_\_

- |   |   |   |
|---|---|---|
| Muestra de:                                 | <input type="checkbox"/> Caja de cambios      | <input type="checkbox"/> Cojinete plano       |
| <input type="checkbox"/> Aceite Circulante  | <input type="checkbox"/> Caja reductora       | <input type="checkbox"/> Rodamiento           |
| <input type="checkbox"/> Sistema hidráulico | <input type="checkbox"/> Extrusora            | <input type="checkbox"/> Cojinete de empuje   |
| <input type="checkbox"/> Bomba              | <input type="checkbox"/> Compresor Axial      | <input type="checkbox"/> Generador            |
| <input type="checkbox"/> Soplador           | <input type="checkbox"/> Compresor recip.     | <input type="checkbox"/> Aceite nuevo sin uso |
| <input type="checkbox"/> Turbina            | <input type="checkbox"/> Compresor a tornillo | <input type="checkbox"/> Otro _____           |

Filtro: Elemento/Profundidad/Fuera de Línea/Ninguno µm: \_\_\_\_\_

Nombre del aceite / fluido: \_\_\_\_\_

Fecha de la muestra: MM / DD / AA Capacidad: \_\_\_\_\_ L / Gal

Tiempo total en la unidad: \_\_\_\_\_ horas / dias / meses / años

Horas/KM de aceite: \_\_\_\_\_ Cambiado: Si / No / Filtrado

Horas/KM de filtro: \_\_\_\_\_ Reparado: Si / No / Limpiado

Comentarios:

Añadir pruebas: \_\_\_\_\_ 1000-200S

▲ coloque el formulario completado **dentro del paquete** (junto a las muestras)

▼ guardar para el seguimiento de esta muestra

▼ pegar en la **botella**




◀ escanear para rastrear la muestra

TAG o S/N:

Fecha de muestra:

LL10006240



LL10006240





DR.  
LANTOS  
WEARCHECK

escanear para completar *en línea*



LL10006241

Código de cliente: **LLP0006441**

Número de orden de trabajo: \_\_\_\_\_

▼ coloca la etiqueta de la máquina o completa esta información

ID de la unidad: \_\_\_\_\_ S/N: \_\_\_\_\_

Equipo Marca y Modelo: \_\_\_\_\_

- |   |   |   |
|---|---|---|
| Muestra de:                                 | <input type="checkbox"/> Caja de cambios      | <input type="checkbox"/> Cojinete plano       |
| <input type="checkbox"/> Aceite Circulante  | <input type="checkbox"/> Caja reductora       | <input type="checkbox"/> Rodamiento           |
| <input type="checkbox"/> Sistema hidráulico | <input type="checkbox"/> Extrusora            | <input type="checkbox"/> Cojinete de empuje   |
| <input type="checkbox"/> Bomba              | <input type="checkbox"/> Compresor Axial      | <input type="checkbox"/> Generador            |
| <input type="checkbox"/> Soplador           | <input type="checkbox"/> Compresor recip.     | <input type="checkbox"/> Aceite nuevo sin uso |
| <input type="checkbox"/> Turbina            | <input type="checkbox"/> Compresor a tornillo | <input type="checkbox"/> Otro _____           |

Filtro: Elemento/Profundidad/Fuera de Línea/Ninguno µm: \_\_\_\_\_

Nombre del aceite / fluido: \_\_\_\_\_

Fecha de la muestra: MM / DD / AA Capacidad: \_\_\_\_\_ L / Gal

Tiempo total en la unidad: \_\_\_\_\_ horas / dias / meses / años

Horas/KM de aceite: \_\_\_\_\_ Cambiado: Si / No / Filtrado

Horas/KM de filtro: \_\_\_\_\_ Reparado: Si / No / Limpiado

Comentarios:

Añadir pruebas: \_\_\_\_\_ 1000-200S

▲ coloque el formulario completado **dentro del paquete** (junto a las muestras)

▼ guardar para el seguimiento de esta muestra

▼ pegar en la **botella**




◀ escanear para rastrear la muestra

TAG o S/N:

\_\_\_\_\_

Fecha de muestra:

\_\_\_\_\_



LL10006241

LL10006241



DR.  
LANTOS  
WEARCHECK

escanear para completar *en línea*



LL10006242

Código de cliente: **LLP0006441**

Número de orden de trabajo: \_\_\_\_\_

▼ coloca la etiqueta de la máquina o completa esta información

ID de la unidad: \_\_\_\_\_ S/N: \_\_\_\_\_

Equipo Marca y Modelo: \_\_\_\_\_

- |   |   |   |
|---|---|---|
| Muestra de:                                 | <input type="checkbox"/> Caja de cambios      | <input type="checkbox"/> Cojinete plano       |
| <input type="checkbox"/> Aceite Circulante  | <input type="checkbox"/> Caja reductora       | <input type="checkbox"/> Rodamiento           |
| <input type="checkbox"/> Sistema hidráulico | <input type="checkbox"/> Extrusora            | <input type="checkbox"/> Cojinete de empuje   |
| <input type="checkbox"/> Bomba              | <input type="checkbox"/> Compresor Axial      | <input type="checkbox"/> Generador            |
| <input type="checkbox"/> Soplador           | <input type="checkbox"/> Compresor recip.     | <input type="checkbox"/> Aceite nuevo sin uso |
| <input type="checkbox"/> Turbina            | <input type="checkbox"/> Compresor a tornillo | <input type="checkbox"/> Otro _____           |

Filtro: Elemento/Profundidad/Fuera de Línea/Ninguno µm: \_\_\_\_\_

Nombre del aceite / fluido: \_\_\_\_\_

Fecha de la muestra: MM / DD / AA Capacidad: \_\_\_\_\_ L / Gal

Tiempo total en la unidad: \_\_\_\_\_ horas / dias / meses / años

Horas/KM de aceite: \_\_\_\_\_ Cambiado: Si / No / Filtrado

Horas/KM de filtro: \_\_\_\_\_ Reparado: Si / No / Limpiado

Comentarios:

Añadir pruebas: \_\_\_\_\_ 1000-200S

▲ coloque el formulario completado **dentro del paquete** (junto a las muestras)

▼ guardar para el seguimiento de esta muestra

▼ pegar en la **botella**




◀ escanear para rastrear la muestra

TAG o S/N:

\_\_\_\_\_

Fecha de muestra:

\_\_\_\_\_



LL10006242

LL10006242



DR.  
LANTOS  
**WEARCHECK**

escanear para completar *en línea*



LL10006243

Código de cliente: **LLP0006441**

Número de orden de trabajo: \_\_\_\_\_

▼ coloca la etiqueta de la máquina o completa esta información

ID de la unidad: \_\_\_\_\_ S/N: \_\_\_\_\_

Equipo Marca y Modelo: \_\_\_\_\_

- |   |   |   |
|---|---|---|
| Muestra de:                                 | <input type="checkbox"/> Caja de cambios      | <input type="checkbox"/> Cojinete plano       |
| <input type="checkbox"/> Aceite Circulante  | <input type="checkbox"/> Caja reductora       | <input type="checkbox"/> Rodamiento           |
| <input type="checkbox"/> Sistema hidráulico | <input type="checkbox"/> Extrusora            | <input type="checkbox"/> Cojinete de empuje   |
| <input type="checkbox"/> Bomba              | <input type="checkbox"/> Compresor Axial      | <input type="checkbox"/> Generador            |
| <input type="checkbox"/> Soplador           | <input type="checkbox"/> Compresor recip.     | <input type="checkbox"/> Aceite nuevo sin uso |
| <input type="checkbox"/> Turbina            | <input type="checkbox"/> Compresor a tornillo | <input type="checkbox"/> Otro _____           |

Filtro: Elemento/Profundidad/Fuera de Línea/Ninguno µm: \_\_\_\_\_

Nombre del aceite / fluido: \_\_\_\_\_

Fecha de la muestra: MM / DD / AA Capacidad: \_\_\_\_\_ L / Gal

Tiempo total en la unidad: \_\_\_\_\_ horas / dias / meses / años

Horas/KM de aceite: \_\_\_\_\_ Cambiado: Si / No / Filtrado

Horas/KM de filtro: \_\_\_\_\_ Reparado: Si / No / Limpiado

Comentarios:

Añadir pruebas: \_\_\_\_\_ 1000-200S

▲ coloque el formulario completado **dentro del paquete** (junto a las muestras)

▼ guardar para el seguimiento de esta muestra

▼ pegar en la **botella**




◀ escanear para rastrear la muestra

TAG o S/N:

\_\_\_\_\_

Fecha de muestra:

\_\_\_\_\_



LL10006243

LL10006243



DR.  
LANTOS  
WEARCHECK

escanear para completar *en línea*



LL10006244

Código de cliente: **LLP0006441**

Número de orden de trabajo: \_\_\_\_\_

▼ coloca la etiqueta de la máquina o completa esta información

ID de la unidad: \_\_\_\_\_ S/N: \_\_\_\_\_

Equipo Marca y Modelo: \_\_\_\_\_

- |   |   |   |
|---|---|---|
| Muestra de:                                 | <input type="checkbox"/> Caja de cambios      | <input type="checkbox"/> Cojinete plano       |
| <input type="checkbox"/> Aceite Circulante  | <input type="checkbox"/> Caja reductora       | <input type="checkbox"/> Rodamiento           |
| <input type="checkbox"/> Sistema hidráulico | <input type="checkbox"/> Extrusora            | <input type="checkbox"/> Cojinete de empuje   |
| <input type="checkbox"/> Bomba              | <input type="checkbox"/> Compresor Axial      | <input type="checkbox"/> Generador            |
| <input type="checkbox"/> Soplador           | <input type="checkbox"/> Compresor recip.     | <input type="checkbox"/> Aceite nuevo sin uso |
| <input type="checkbox"/> Turbina            | <input type="checkbox"/> Compresor a tornillo | <input type="checkbox"/> Otro _____           |

Filtro: Elemento/Profundidad/Fuera de Línea/Ninguno µm: \_\_\_\_\_

Nombre del aceite / fluido: \_\_\_\_\_

Fecha de la muestra: MM / DD / AA Capacidad: \_\_\_\_\_ L / Gal

Tiempo total en la unidad: \_\_\_\_\_ horas / dias / meses / años

Horas/KM de aceite: \_\_\_\_\_ Cambiado: Si / No / Filtrado

Horas/KM de filtro: \_\_\_\_\_ Reparado: Si / No / Limpiado

Comentarios:

Añadir pruebas: \_\_\_\_\_ 1000-200S

▲ coloque el formulario completado **dentro del paquete** (junto a las muestras)

▼ guardar para el seguimiento de esta muestra

▼ pegar en la **botella**



◀ escanear para rastrear la muestra

TAG o S/N:

\_\_\_\_\_

Fecha de muestra:

\_\_\_\_\_

LL10006244



LL10006244



**Laboratorio:**  
Dr. Lantos Laboratorio  
Echeverría 3584  
Buenos Aires, ZZ 1430  
ARGENTINA

## Enviar a:

Aggreko Argentina SRL

?

?, ??

?

-----  
?

## Contenido de la Caja:



5 x botellas de muestra

5 x sobres de muestra

5 x formularios de información de muestra (SIF)

SIF# LL10006245 to LL10006249



▼ *escanear para rastrear muestras de esta caja y/o administrar estos kits de muestra*



**IDENTIFICACIÓN DE LA CAJA**

**240266**

▼ *mantener para sus registros \* ESTAS ETIQUETAS SE DESPEGAN \** ▼ *colocar en la caja de envío de devolución*




◀ *escanear para rastrear cajas/muestras*

Cliente:

\_\_\_\_\_

Enviado:

\_\_\_\_\_



**ID# 240266**

**ID# 240266**



DR.  
LANTOS  
**WEARCHECK**

escanear para completar *en línea*



LL10006245

Código de cliente: **LLP0006441**

Número de orden de trabajo: \_\_\_\_\_

▼ coloca la etiqueta de la máquina o completa esta información

ID de la unidad: \_\_\_\_\_ S/N: \_\_\_\_\_

Equipo Marca y Modelo: \_\_\_\_\_

- |   |   |   |
|---|---|---|
| Muestra de:                                 | <input type="checkbox"/> Caja de cambios      | <input type="checkbox"/> Cojinete plano       |
| <input type="checkbox"/> Aceite Circulante  | <input type="checkbox"/> Caja reductora       | <input type="checkbox"/> Rodamiento           |
| <input type="checkbox"/> Sistema hidráulico | <input type="checkbox"/> Extrusora            | <input type="checkbox"/> Cojinete de empuje   |
| <input type="checkbox"/> Bomba              | <input type="checkbox"/> Compresor Axial      | <input type="checkbox"/> Generador            |
| <input type="checkbox"/> Soplador           | <input type="checkbox"/> Compresor recip.     | <input type="checkbox"/> Aceite nuevo sin uso |
| <input type="checkbox"/> Turbina            | <input type="checkbox"/> Compresor a tornillo | <input type="checkbox"/> Otro _____           |

Filtro: Elemento/Profundidad/Fuera de Línea/Ninguno µm: \_\_\_\_\_

Nombre del aceite / fluido: \_\_\_\_\_

Fecha de la muestra: MM / DD / AA Capacidad: \_\_\_\_\_ L / Gal

Tiempo total en la unidad: \_\_\_\_\_ horas / dias / meses / años

Horas/KM de aceite: \_\_\_\_\_ Cambiado: Si / No / Filtrado

Horas/KM de filtro: \_\_\_\_\_ Reparado: Si / No / Limpiado

Comentarios:

Añadir pruebas: \_\_\_\_\_ 1000-200S

▲ coloque el formulario completado **dentro del paquete** (junto a las muestras)

▼ guardar para el seguimiento de esta muestra

▼ pegar en la **botella**



◀ escanear para rastrear la muestra


TAG o S/N:

\_\_\_\_\_

Fecha de muestra:

\_\_\_\_\_

LL10006245



LL10006245



DR.  
LANTOS  
WEARCHECK

escanear para completar *en línea*



LL10006246

Código de cliente: **LLP0006441**

Número de orden de trabajo: \_\_\_\_\_

▼ coloca la etiqueta de la máquina o completa esta información

ID de la unidad: \_\_\_\_\_ S/N: \_\_\_\_\_

Equipo Marca y Modelo: \_\_\_\_\_

- |   |   |   |
|---|---|---|
| Muestra de:                                 | <input type="checkbox"/> Caja de cambios      | <input type="checkbox"/> Cojinete plano       |
| <input type="checkbox"/> Aceite Circulante  | <input type="checkbox"/> Caja reductora       | <input type="checkbox"/> Rodamiento           |
| <input type="checkbox"/> Sistema hidráulico | <input type="checkbox"/> Extrusora            | <input type="checkbox"/> Cojinete de empuje   |
| <input type="checkbox"/> Bomba              | <input type="checkbox"/> Compresor Axial      | <input type="checkbox"/> Generador            |
| <input type="checkbox"/> Soplador           | <input type="checkbox"/> Compresor recip.     | <input type="checkbox"/> Aceite nuevo sin uso |
| <input type="checkbox"/> Turbina            | <input type="checkbox"/> Compresor a tornillo | <input type="checkbox"/> Otro _____           |

Filtro: Elemento/Profundidad/Fuera de Línea/Ninguno µm: \_\_\_\_\_

Nombre del aceite / fluido: \_\_\_\_\_

Fecha de la muestra: MM / DD / AA Capacidad: \_\_\_\_\_ L / Gal

Tiempo total en la unidad: \_\_\_\_\_ horas / dias / meses / años

Horas/KM de aceite: \_\_\_\_\_ Cambiado: Si / No / Filtrado

Horas/KM de filtro: \_\_\_\_\_ Reparado: Si / No / Limpiado

Comentarios:

Añadir pruebas: \_\_\_\_\_ 1000-200S

▲ coloque el formulario completado **dentro del paquete** (junto a las muestras)

▼ guardar para el seguimiento de esta muestra

▼ pegar en la **botella**



◀ escanear para rastrear la muestra


TAG o S/N:

\_\_\_\_\_

Fecha de muestra:

\_\_\_\_\_

LL10006246



LL10006246



DR.  
LANTOS  
**WEARCHECK**

escanear para completar *en línea*



LL10006247

Código de cliente: **LLP0006441**

Número de orden de trabajo: \_\_\_\_\_

▼ coloca la etiqueta de la máquina o completa esta información

ID de la unidad: \_\_\_\_\_ S/N: \_\_\_\_\_

Equipo Marca y Modelo: \_\_\_\_\_

- |   |   |   |
|---|---|---|
| Muestra de:                                 | <input type="checkbox"/> Caja de cambios      | <input type="checkbox"/> Cojinete plano       |
| <input type="checkbox"/> Aceite Circulante  | <input type="checkbox"/> Caja reductora       | <input type="checkbox"/> Rodamiento           |
| <input type="checkbox"/> Sistema hidráulico | <input type="checkbox"/> Extrusora            | <input type="checkbox"/> Cojinete de empuje   |
| <input type="checkbox"/> Bomba              | <input type="checkbox"/> Compresor Axial      | <input type="checkbox"/> Generador            |
| <input type="checkbox"/> Soplador           | <input type="checkbox"/> Compresor recip.     | <input type="checkbox"/> Aceite nuevo sin uso |
| <input type="checkbox"/> Turbina            | <input type="checkbox"/> Compresor a tornillo | <input type="checkbox"/> Otro _____           |

Filtro: Elemento/Profundidad/Fuera de Línea/Ninguno µm: \_\_\_\_\_

Nombre del aceite / fluido: \_\_\_\_\_

Fecha de la muestra: MM / DD / AA Capacidad: \_\_\_\_\_ L / Gal

Tiempo total en la unidad: \_\_\_\_\_ horas / dias / meses / años

Horas/KM de aceite: \_\_\_\_\_ Cambiado: Si / No / Filtrado

Horas/KM de filtro: \_\_\_\_\_ Reparado: Si / No / Limpiado

Comentarios:

Añadir pruebas: \_\_\_\_\_ 1000-200S

▲ coloque el formulario completado **dentro del paquete** (junto a las muestras)

▼ guardar para el seguimiento de esta muestra

▼ pegar en la **botella**



◀ escanear para rastrear la muestra


TAG o S/N:

\_\_\_\_\_

Fecha de muestra:

\_\_\_\_\_

LL10006247



LL10006247





DR.  
LANTOS  
WEARCHECK

escanear para completar *en línea*



LL10006248

Código de cliente: **LLP0006441**

Número de orden de trabajo: \_\_\_\_\_

▼ coloca la etiqueta de la máquina o completa esta información

ID de la unidad: \_\_\_\_\_ S/N: \_\_\_\_\_

Equipo Marca y Modelo: \_\_\_\_\_

- |   |   |   |
|---|---|---|
| Muestra de:                                 | <input type="checkbox"/> Caja de cambios      | <input type="checkbox"/> Cojinete plano       |
| <input type="checkbox"/> Aceite Circulante  | <input type="checkbox"/> Caja reductora       | <input type="checkbox"/> Rodamiento           |
| <input type="checkbox"/> Sistema hidráulico | <input type="checkbox"/> Extrusora            | <input type="checkbox"/> Cojinete de empuje   |
| <input type="checkbox"/> Bomba              | <input type="checkbox"/> Compresor Axial      | <input type="checkbox"/> Generador            |
| <input type="checkbox"/> Soplador           | <input type="checkbox"/> Compresor recip.     | <input type="checkbox"/> Aceite nuevo sin uso |
| <input type="checkbox"/> Turbina            | <input type="checkbox"/> Compresor a tornillo | <input type="checkbox"/> Otro _____           |

Filtro: Elemento/Profundidad/Fuera de Línea/Ninguno µm: \_\_\_\_\_

Nombre del aceite / fluido: \_\_\_\_\_

Fecha de la muestra: MM / DD / AA Capacidad: \_\_\_\_\_ L / Gal

Tiempo total en la unidad: \_\_\_\_\_ horas / dias / meses / años

Horas/KM de aceite: \_\_\_\_\_ Cambiado: Si / No / Filtrado

Horas/KM de filtro: \_\_\_\_\_ Reparado: Si / No / Limpiado

Comentarios:

Añadir pruebas: \_\_\_\_\_ 1000-200S

▲ coloque el formulario completado **dentro del paquete** (junto a las muestras)

▼ guardar para el seguimiento de esta muestra

▼ pegar en la **botella**




◀ escanear para rastrear la muestra

TAG o S/N:

\_\_\_\_\_

Fecha de muestra:

\_\_\_\_\_



LL10006248

LL10006248



DR.  
LANTOS  
**WEARCHECK**

escanear para completar *en línea*



LL10006249

Código de cliente: **LLP0006441**

Número de orden de trabajo: \_\_\_\_\_

▼ coloca la etiqueta de la máquina o completa esta información

ID de la unidad: \_\_\_\_\_ S/N: \_\_\_\_\_

Equipo Marca y Modelo: \_\_\_\_\_

- |   |   |   |
|---|---|---|
| Muestra de:                                 | <input type="checkbox"/> Caja de cambios      | <input type="checkbox"/> Cojinete plano       |
| <input type="checkbox"/> Aceite Circulante  | <input type="checkbox"/> Caja reductora       | <input type="checkbox"/> Rodamiento           |
| <input type="checkbox"/> Sistema hidráulico | <input type="checkbox"/> Extrusora            | <input type="checkbox"/> Cojinete de empuje   |
| <input type="checkbox"/> Bomba              | <input type="checkbox"/> Compresor Axial      | <input type="checkbox"/> Generador            |
| <input type="checkbox"/> Soplador           | <input type="checkbox"/> Compresor recip.     | <input type="checkbox"/> Aceite nuevo sin uso |
| <input type="checkbox"/> Turbina            | <input type="checkbox"/> Compresor a tornillo | <input type="checkbox"/> Otro _____           |

Filtro: Elemento/Profundidad/Fuera de Línea/Ninguno µm: \_\_\_\_\_

Nombre del aceite / fluido: \_\_\_\_\_

Fecha de la muestra: MM / DD / AA Capacidad: \_\_\_\_\_ L / Gal

Tiempo total en la unidad: \_\_\_\_\_ horas / dias / meses / años

Horas/KM de aceite: \_\_\_\_\_ Cambiado: Si / No / Filtrado

Horas/KM de filtro: \_\_\_\_\_ Reparado: Si / No / Limpiado

Comentarios:

Añadir pruebas: \_\_\_\_\_ 1000-200S

▲ coloque el formulario completado **dentro del paquete** (junto a las muestras)

▼ guardar para el seguimiento de esta muestra

▼ pegar en la **botella**



◀ escanear para rastrear la muestra


TAG o S/N:

\_\_\_\_\_

Fecha de muestra:

\_\_\_\_\_

LL10006249



LL10006249



**Laboratorio:**  
Dr. Lantos Laboratorio  
Echeverría 3584  
Buenos Aires, ZZ 1430  
ARGENTINA

## Enviar a:

Aggreko Argentina SRL

?

?, ??

?

-----  
?

## Contenido de la Caja:



5 x botellas de muestra

5 x sobres de muestra

5 x formularios de información de muestra (SIF)

SIF# LL10006250 to LL10006254



▼ *escanear para rastrear muestras de esta caja y/o administrar estos kits de muestra*



**IDENTIFICACIÓN DE LA CAJA**

**240267**

▼ *mantener para sus registros \* ESTAS ETIQUETAS SE DESPEGAN \** ▼ *colocar en la caja de envío de devolución*




◀ *escanear para rastrear cajas/muestras*

Cliente:

\_\_\_\_\_

Enviado:

\_\_\_\_\_



**ID# 240267**

**ID# 240267**



DR.  
LANTOS  
**WEARCHECK**

escanear para completar *en línea*



LL10006250

Código de cliente: **LLP0006441**

Número de orden de trabajo: \_\_\_\_\_

▼ coloca la etiqueta de la máquina o completa esta información

ID de la unidad: \_\_\_\_\_ S/N: \_\_\_\_\_

Equipo Marca y Modelo: \_\_\_\_\_

- |   |   |   |
|---|---|---|
| Muestra de:                                 | <input type="checkbox"/> Caja de cambios      | <input type="checkbox"/> Cojinete plano       |
| <input type="checkbox"/> Aceite Circulante  | <input type="checkbox"/> Caja reductora       | <input type="checkbox"/> Rodamiento           |
| <input type="checkbox"/> Sistema hidráulico | <input type="checkbox"/> Extrusora            | <input type="checkbox"/> Cojinete de empuje   |
| <input type="checkbox"/> Bomba              | <input type="checkbox"/> Compresor Axial      | <input type="checkbox"/> Generador            |
| <input type="checkbox"/> Soplador           | <input type="checkbox"/> Compresor recip.     | <input type="checkbox"/> Aceite nuevo sin uso |
| <input type="checkbox"/> Turbina            | <input type="checkbox"/> Compresor a tornillo | <input type="checkbox"/> Otro _____           |

Filtro: Elemento/Profundidad/Fuera de Línea/Ninguno µm: \_\_\_\_\_

Nombre del aceite / fluido: \_\_\_\_\_

Fecha de la muestra: MM / DD / AA Capacidad: \_\_\_\_\_ L / Gal

Tiempo total en la unidad: \_\_\_\_\_ horas / dias / meses / años

Horas/KM de aceite: \_\_\_\_\_ Cambiado: Si / No / Filtrado

Horas/KM de filtro: \_\_\_\_\_ Reparado: Si / No / Limpiado

Comentarios:

Añadir pruebas: \_\_\_\_\_ 1000-200S

▲ coloque el formulario completado **dentro del paquete** (junto a las muestras)

▼ guardar para el seguimiento de esta muestra

▼ pegar en la **botella**



◀ escanear para rastrear la muestra

TAG o S/N:

\_\_\_\_\_

Fecha de muestra:

\_\_\_\_\_

LL10006250



LL10006250



DR.  
LANTOS  
WEARCHECK

escanear para completar *en línea*



LL10006251

Código de cliente: **LLP0006441**

Número de orden de trabajo: \_\_\_\_\_

▼ coloca la etiqueta de la máquina o completa esta información

ID de la unidad: \_\_\_\_\_ S/N: \_\_\_\_\_

Equipo Marca y Modelo: \_\_\_\_\_

- |   |   |   |
|---|---|---|
| Muestra de:                                 | <input type="checkbox"/> Caja de cambios      | <input type="checkbox"/> Cojinete plano       |
| <input type="checkbox"/> Aceite Circulante  | <input type="checkbox"/> Caja reductora       | <input type="checkbox"/> Rodamiento           |
| <input type="checkbox"/> Sistema hidráulico | <input type="checkbox"/> Extrusora            | <input type="checkbox"/> Cojinete de empuje   |
| <input type="checkbox"/> Bomba              | <input type="checkbox"/> Compresor Axial      | <input type="checkbox"/> Generador            |
| <input type="checkbox"/> Soplador           | <input type="checkbox"/> Compresor recip.     | <input type="checkbox"/> Aceite nuevo sin uso |
| <input type="checkbox"/> Turbina            | <input type="checkbox"/> Compresor a tornillo | <input type="checkbox"/> Otro _____           |

Filtro: Elemento/Profundidad/Fuera de Línea/Ninguno µm: \_\_\_\_\_

Nombre del aceite / fluido: \_\_\_\_\_

Fecha de la muestra: MM / DD / AA Capacidad: \_\_\_\_\_ L / Gal

Tiempo total en la unidad: \_\_\_\_\_ horas / dias / meses / años

Horas/KM de aceite: \_\_\_\_\_ Cambiado: Si / No / Filtrado

Horas/KM de filtro: \_\_\_\_\_ Reparado: Si / No / Limpiado

Comentarios:

Añadir pruebas: \_\_\_\_\_ 1000-200S

▲ coloque el formulario completado **dentro del paquete** (junto a las muestras)

▼ guardar para el seguimiento de esta muestra

▼ pegar en la **botella**



◀ escanear para rastrear la muestra


TAG o S/N:

\_\_\_\_\_

Fecha de muestra:

\_\_\_\_\_

LL10006251



LL10006251



DR.  
LANTOS  
WEARCHECK

escanear para completar *en línea*



LL10006252

Código de cliente: **LLP0006441**

Número de orden de trabajo: \_\_\_\_\_

▼ coloca la etiqueta de la máquina o completa esta información

ID de la unidad: \_\_\_\_\_ S/N: \_\_\_\_\_

Equipo Marca y Modelo: \_\_\_\_\_

- |   |   |   |
|---|---|---|
| Muestra de:                                 | <input type="checkbox"/> Caja de cambios      | <input type="checkbox"/> Cojinete plano       |
| <input type="checkbox"/> Aceite Circulante  | <input type="checkbox"/> Caja reductora       | <input type="checkbox"/> Rodamiento           |
| <input type="checkbox"/> Sistema hidráulico | <input type="checkbox"/> Extrusora            | <input type="checkbox"/> Cojinete de empuje   |
| <input type="checkbox"/> Bomba              | <input type="checkbox"/> Compresor Axial      | <input type="checkbox"/> Generador            |
| <input type="checkbox"/> Soplador           | <input type="checkbox"/> Compresor recip.     | <input type="checkbox"/> Aceite nuevo sin uso |
| <input type="checkbox"/> Turbina            | <input type="checkbox"/> Compresor a tornillo | <input type="checkbox"/> Otro _____           |

Filtro: Elemento/Profundidad/Fuera de Línea/Ninguno  $\mu$ m: \_\_\_\_\_

Nombre del aceite / fluido: \_\_\_\_\_

Fecha de la muestra: MM / DD / AA Capacidad: \_\_\_\_\_ L / Gal

Tiempo total en la unidad: \_\_\_\_\_ horas / dias / meses / años

Horas/KM de aceite: \_\_\_\_\_ Cambiado: Si / No / Filtrado

Horas/KM de filtro: \_\_\_\_\_ Reparado: Si / No / Limpiado

Comentarios:

Añadir pruebas: \_\_\_\_\_ 1000-200S

▲ coloque el formulario completado **dentro del paquete** (junto a las muestras)

▼ guardar para el seguimiento de esta muestra

▼ pegar en la **botella**



◀ escanear para rastrear la muestra

TAG o S/N:

\_\_\_\_\_

Fecha de muestra:

\_\_\_\_\_



LL10006252

LL10006252



DR.  
LANTOS  
**WEARCHECK**

escanear para completar *en línea*



**LL10006253**

Código de cliente: **LLP0006441**

Número de orden de trabajo: \_\_\_\_\_

▼ coloca la etiqueta de la máquina o completa esta información

ID de la unidad: \_\_\_\_\_ S/N: \_\_\_\_\_

Equipo Marca y Modelo: \_\_\_\_\_

- Muestra de:
- |   |   |   |
|---|---|---|
| <input type="checkbox"/> Aceite Circulante  | <input type="checkbox"/> Caja de cambios      | <input type="checkbox"/> Cojinete plano       |
| <input type="checkbox"/> Sistema hidráulico | <input type="checkbox"/> Caja reductora       | <input type="checkbox"/> Rodamiento           |
| <input type="checkbox"/> Bomba              | <input type="checkbox"/> Extrusora            | <input type="checkbox"/> Cojinete de empuje   |
| <input type="checkbox"/> Soplador           | <input type="checkbox"/> Compresor Axial      | <input type="checkbox"/> Generador            |
| <input type="checkbox"/> Turbina            | <input type="checkbox"/> Compresor recip.     | <input type="checkbox"/> Aceite nuevo sin uso |
|   | <input type="checkbox"/> Compresor a tornillo | <input type="checkbox"/> Otro _____           |

Filtro: Elemento/Profundidad/Fuera de Línea/Ninguno µm: \_\_\_\_\_

Nombre del aceite / fluido: \_\_\_\_\_

Fecha de la muestra: MM / DD / AA Capacidad: \_\_\_\_\_ L / Gal

Tiempo total en la unidad: \_\_\_\_\_ horas / dias / meses / años

Horas/KM de aceite: \_\_\_\_\_ Cambiado: Si / No / Filtrado

Horas/KM de filtro: \_\_\_\_\_ Reparado: Si / No / Limpiado

Comentarios:

Añadir pruebas: \_\_\_\_\_ 1000-200S

▲ coloque el formulario completado **dentro del paquete** (junto a las muestras)

▼ guardar para el seguimiento de esta muestra

▼ pegar en la **botella**




◀ escanear para rastrear la muestra

TAG o S/N:

\_\_\_\_\_

Fecha de muestra:

\_\_\_\_\_



**LL10006253**

**LL10006253**



DR.  
LANTOS  
WEARCHECK

escanear para completar *en línea*



LL10006254

Código de cliente: **LLP0006441**

Número de orden de trabajo: \_\_\_\_\_

▼ coloca la etiqueta de la máquina o completa esta información

ID de la unidad: \_\_\_\_\_ S/N: \_\_\_\_\_

Equipo Marca y Modelo: \_\_\_\_\_

- |   |   |   |
|---|---|---|
| Muestra de:                                 | <input type="checkbox"/> Caja de cambios      | <input type="checkbox"/> Cojinete plano       |
| <input type="checkbox"/> Aceite Circulante  | <input type="checkbox"/> Caja reductora       | <input type="checkbox"/> Rodamiento           |
| <input type="checkbox"/> Sistema hidráulico | <input type="checkbox"/> Extrusora            | <input type="checkbox"/> Cojinete de empuje   |
| <input type="checkbox"/> Bomba              | <input type="checkbox"/> Compresor Axial      | <input type="checkbox"/> Generador            |
| <input type="checkbox"/> Soplador           | <input type="checkbox"/> Compresor recip.     | <input type="checkbox"/> Aceite nuevo sin uso |
| <input type="checkbox"/> Turbina            | <input type="checkbox"/> Compresor a tornillo | <input type="checkbox"/> Otro _____           |

Filtro: Elemento/Profundidad/Fuera de Línea/Ninguno µm: \_\_\_\_\_

Nombre del aceite / fluido: \_\_\_\_\_

Fecha de la muestra: MM / DD / AA Capacidad: \_\_\_\_\_ L / Gal

Tiempo total en la unidad: \_\_\_\_\_ horas / dias / meses / años

Horas/KM de aceite: \_\_\_\_\_ Cambiado: Si / No / Filtrado

Horas/KM de filtro: \_\_\_\_\_ Reparado: Si / No / Limpiado

Comentarios:

Añadir pruebas: \_\_\_\_\_ 1000-200S

▲ coloque el formulario completado **dentro del paquete** (junto a las muestras)

▼ guardar para el seguimiento de esta muestra

▼ pegar en la **botella**




◀ escanear para rastrear la muestra

TAG o S/N:

\_\_\_\_\_

Fecha de muestra:

\_\_\_\_\_



LL10006254

LL10006254





**Laboratorio:**  
Dr. Lantos Laboratorio  
Echeverría 3584  
Buenos Aires, ZZ 1430  
ARGENTINA

## Enviar a:

Aggreko Argentina SRL

?

?, ??

?

-----  
?

## Contenido de la Caja:



5 x botellas de muestra

5 x sobres de muestra

5 x formularios de información de muestra (SIF)

SIF# LL10006255 to LL10006259



▼ *escanear para rastrear muestras de esta caja y/o administrar estos kits de muestra*



**IDENTIFICACIÓN DE LA CAJA**

**240268**

▼ *mantener para sus registros \* ESTAS ETIQUETAS SE DESPEGAN \** ▼ *colocar en la caja de envío de devolución*



◀ *escanear para rastrear cajas/muestras*


Cliente:

\_\_\_\_\_

Enviado:

\_\_\_\_\_

**ID# 240268**



**ID# 240268**



DR.  
LANTOS  
**WEARCHECK**

escanear para completar *en línea*



LL10006255

Código de cliente: **LLP0006441**

Número de orden de trabajo: \_\_\_\_\_

▼ coloca la etiqueta de la máquina o completa esta información

ID de la unidad: \_\_\_\_\_ S/N: \_\_\_\_\_

Equipo Marca y Modelo: \_\_\_\_\_

- |   |   |   |
|---|---|---|
| Muestra de:                                 | <input type="checkbox"/> Caja de cambios      | <input type="checkbox"/> Cojinete plano       |
| <input type="checkbox"/> Aceite Circulante  | <input type="checkbox"/> Caja reductora       | <input type="checkbox"/> Rodamiento           |
| <input type="checkbox"/> Sistema hidráulico | <input type="checkbox"/> Extrusora            | <input type="checkbox"/> Cojinete de empuje   |
| <input type="checkbox"/> Bomba              | <input type="checkbox"/> Compresor Axial      | <input type="checkbox"/> Generador            |
| <input type="checkbox"/> Soplador           | <input type="checkbox"/> Compresor recip.     | <input type="checkbox"/> Aceite nuevo sin uso |
| <input type="checkbox"/> Turbina            | <input type="checkbox"/> Compresor a tornillo | <input type="checkbox"/> Otro _____           |

Filtro: Elemento/Profundidad/Fuera de Línea/Ninguno µm: \_\_\_\_\_

Nombre del aceite / fluido: \_\_\_\_\_

Fecha de la muestra: MM / DD / AA Capacidad: \_\_\_\_\_ L / Gal

Tiempo total en la unidad: \_\_\_\_\_ horas / dias / meses / años

Horas/KM de aceite: \_\_\_\_\_ Cambiado: Si / No / Filtrado

Horas/KM de filtro: \_\_\_\_\_ Reparado: Si / No / Limpiado

Comentarios:

Añadir pruebas: \_\_\_\_\_ 1000-200S

▲ coloque el formulario completado **dentro del paquete** (junto a las muestras)

▼ guardar para el seguimiento de esta muestra

▼ pegar en la **botella**



◀ escanear para rastrear la muestra


TAG o S/N:

\_\_\_\_\_

Fecha de muestra:

\_\_\_\_\_

LL10006255



LL10006255



DR.  
LANTOS  
**WEARCHECK**

escanear para completar *en línea*



LL10006256

Código de cliente: **LLP0006441**

Número de orden de trabajo: \_\_\_\_\_

▼ coloca la etiqueta de la máquina o completa esta información

ID de la unidad: \_\_\_\_\_ S/N: \_\_\_\_\_

Equipo Marca y Modelo: \_\_\_\_\_

- |   |   |   |
|---|---|---|
| Muestra de:                                 | <input type="checkbox"/> Caja de cambios      | <input type="checkbox"/> Cojinete plano       |
| <input type="checkbox"/> Aceite Circulante  | <input type="checkbox"/> Caja reductora       | <input type="checkbox"/> Rodamiento           |
| <input type="checkbox"/> Sistema hidráulico | <input type="checkbox"/> Extrusora            | <input type="checkbox"/> Cojinete de empuje   |
| <input type="checkbox"/> Bomba              | <input type="checkbox"/> Compresor Axial      | <input type="checkbox"/> Generador            |
| <input type="checkbox"/> Soplador           | <input type="checkbox"/> Compresor recip.     | <input type="checkbox"/> Aceite nuevo sin uso |
| <input type="checkbox"/> Turbina            | <input type="checkbox"/> Compresor a tornillo | <input type="checkbox"/> Otro _____           |

Filtro: Elemento/Profundidad/Fuera de Línea/Ninguno µm: \_\_\_\_\_

Nombre del aceite / fluido: \_\_\_\_\_

Fecha de la muestra: MM / DD / AA Capacidad: \_\_\_\_\_ L / Gal

Tiempo total en la unidad: \_\_\_\_\_ horas / dias / meses / años

Horas/KM de aceite: \_\_\_\_\_ Cambiado: Si / No / Filtrado

Horas/KM de filtro: \_\_\_\_\_ Reparado: Si / No / Limpiado

Comentarios:

Añadir pruebas: \_\_\_\_\_ 1000-200S

▲ coloque el formulario completado **dentro del paquete** (junto a las muestras)

▼ guardar para el seguimiento de esta muestra

▼ pegar en la **botella**



◀ escanear para rastrear la muestra


TAG o S/N:

\_\_\_\_\_

Fecha de muestra:

\_\_\_\_\_

LL10006256




LL10006256



DR.  
LANTOS  
WEARCHECK

escanear para completar *en línea*



LL10006257

Código de cliente: **LLP0006441**

Número de orden de trabajo: \_\_\_\_\_

▼ coloca la etiqueta de la máquina o completa esta información

ID de la unidad: \_\_\_\_\_ S/N: \_\_\_\_\_

Equipo Marca y Modelo: \_\_\_\_\_

- |   |   |   |
|---|---|---|
| Muestra de:                                 | <input type="checkbox"/> Caja de cambios      | <input type="checkbox"/> Cojinete plano       |
| <input type="checkbox"/> Aceite Circulante  | <input type="checkbox"/> Caja reductora       | <input type="checkbox"/> Rodamiento           |
| <input type="checkbox"/> Sistema hidráulico | <input type="checkbox"/> Extrusora            | <input type="checkbox"/> Cojinete de empuje   |
| <input type="checkbox"/> Bomba              | <input type="checkbox"/> Compresor Axial      | <input type="checkbox"/> Generador            |
| <input type="checkbox"/> Soplador           | <input type="checkbox"/> Compresor recip.     | <input type="checkbox"/> Aceite nuevo sin uso |
| <input type="checkbox"/> Turbina            | <input type="checkbox"/> Compresor a tornillo | <input type="checkbox"/> Otro _____           |

Filtro: Elemento/Profundidad/Fuera de Línea/Ninguno µm: \_\_\_\_\_

Nombre del aceite / fluido: \_\_\_\_\_

Fecha de la muestra: MM / DD / AA Capacidad: \_\_\_\_\_ L / Gal

Tiempo total en la unidad: \_\_\_\_\_ horas / dias / meses / años

Horas/KM de aceite: \_\_\_\_\_ Cambiado: Si / No / Filtrado

Horas/KM de filtro: \_\_\_\_\_ Reparado: Si / No / Limpiado

Comentarios:

Añadir pruebas: \_\_\_\_\_ 1000-200S

▲ coloque el formulario completado **dentro del paquete** (junto a las muestras)

▼ guardar para el seguimiento de esta muestra

▼ pegar en la **botella**



◀ escanear para rastrear la muestra

TAG o S/N:

\_\_\_\_\_

Fecha de muestra:

\_\_\_\_\_

LL10006257



LL10006257



DR.  
LANTOS  
WEARCHECK

escanear para completar *en línea*



LL10006258

Código de cliente: **LLP0006441**

Número de orden de trabajo: \_\_\_\_\_

▼ coloca la etiqueta de la máquina o completa esta información

ID de la unidad: \_\_\_\_\_ S/N: \_\_\_\_\_

Equipo Marca y Modelo: \_\_\_\_\_

- |   |   |   |
|---|---|---|
| Muestra de:                                 | <input type="checkbox"/> Caja de cambios      | <input type="checkbox"/> Cojinete plano       |
| <input type="checkbox"/> Aceite Circulante  | <input type="checkbox"/> Caja reductora       | <input type="checkbox"/> Rodamiento           |
| <input type="checkbox"/> Sistema hidráulico | <input type="checkbox"/> Extrusora            | <input type="checkbox"/> Cojinete de empuje   |
| <input type="checkbox"/> Bomba              | <input type="checkbox"/> Compresor Axial      | <input type="checkbox"/> Generador            |
| <input type="checkbox"/> Soplador           | <input type="checkbox"/> Compresor recip.     | <input type="checkbox"/> Aceite nuevo sin uso |
| <input type="checkbox"/> Turbina            | <input type="checkbox"/> Compresor a tornillo | <input type="checkbox"/> Otro _____           |

Filtro: Elemento/Profundidad/Fuera de Línea/Ninguno µm: \_\_\_\_\_

Nombre del aceite / fluido: \_\_\_\_\_

Fecha de la muestra: MM / DD / AA Capacidad: \_\_\_\_\_ L / Gal

Tiempo total en la unidad: \_\_\_\_\_ horas / dias / meses / años

Horas/KM de aceite: \_\_\_\_\_ Cambiado: Si / No / Filtrado

Horas/KM de filtro: \_\_\_\_\_ Reparado: Si / No / Limpiado

Comentarios:

Añadir pruebas: \_\_\_\_\_ 1000-200S

▲ coloque el formulario completado **dentro del paquete** (junto a las muestras)

▼ guardar para el seguimiento de esta muestra

▼ pegar en la **botella**



◀ escanear para rastrear la muestra

TAG o S/N:

\_\_\_\_\_

Fecha de muestra:

\_\_\_\_\_

LL10006258



LL10006258



DR.  
LANTOS  
**WEARCHECK**

escanear para completar *en línea*



LL10006259

Código de cliente: **LLP0006441**

Número de orden de trabajo: \_\_\_\_\_

▼ coloca la etiqueta de la máquina o completa esta información

ID de la unidad: \_\_\_\_\_ S/N: \_\_\_\_\_

Equipo Marca y Modelo: \_\_\_\_\_

- |   |   |   |
|---|---|---|
| Muestra de:                                 | <input type="checkbox"/> Caja de cambios      | <input type="checkbox"/> Cojinete plano       |
| <input type="checkbox"/> Aceite Circulante  | <input type="checkbox"/> Caja reductora       | <input type="checkbox"/> Rodamiento           |
| <input type="checkbox"/> Sistema hidráulico | <input type="checkbox"/> Extrusora            | <input type="checkbox"/> Cojinete de empuje   |
| <input type="checkbox"/> Bomba              | <input type="checkbox"/> Compresor Axial      | <input type="checkbox"/> Generador            |
| <input type="checkbox"/> Soplador           | <input type="checkbox"/> Compresor recip.     | <input type="checkbox"/> Aceite nuevo sin uso |
| <input type="checkbox"/> Turbina            | <input type="checkbox"/> Compresor a tornillo | <input type="checkbox"/> Otro _____           |

Filtro: Elemento/Profundidad/Fuera de Línea/Ninguno µm: \_\_\_\_\_

Nombre del aceite / fluido: \_\_\_\_\_

Fecha de la muestra: MM / DD / AA Capacidad: \_\_\_\_\_ L / Gal

Tiempo total en la unidad: \_\_\_\_\_ horas / dias / meses / años

Horas/KM de aceite: \_\_\_\_\_ Cambiado: Si / No / Filtrado

Horas/KM de filtro: \_\_\_\_\_ Reparado: Si / No / Limpiado

Comentarios:

Añadir pruebas: \_\_\_\_\_ 1000-200S

▲ coloque el formulario completado **dentro del paquete** (junto a las muestras)

▼ guardar para el seguimiento de esta muestra

▼ pegar en la **botella**



◀ escanear para rastrear la muestra


TAG o S/N:

\_\_\_\_\_

Fecha de muestra:

\_\_\_\_\_

LL10006259



LL10006259



**Laboratorio:**  
Dr. Lantos Laboratorio  
Echeverría 3584  
Buenos Aires, ZZ 1430  
ARGENTINA

## Enviar a:

Aggreko Argentina SRL

?

?, ??

?

-----  
?

## Contenido de la Caja:



5 x botellas de muestra

5 x sobres de muestra

5 x formularios de información de muestra (SIF)

SIF# LL10006260 to LL10006264



▼ *escanear para rastrear muestras de esta caja y/o administrar estos kits de muestra*



**IDENTIFICACIÓN DE LA CAJA**

**240269**

▼ *mantener para sus registros \* ESTAS ETIQUETAS SE DESPEGAN \** ▼ *colocar en la caja de envío de devolución*




◀ *escanear para rastrear cajas/muestras*

Cliente:

Enviado:

**ID# 240269**



**ID# 240269**



DR.  
LANTOS  
**WEARCHECK**

escanear para completar *en línea*



LL10006260

Código de cliente: **LLP0006441**

Número de orden de trabajo: \_\_\_\_\_

▼ coloca la etiqueta de la máquina o completa esta información

ID de la unidad: \_\_\_\_\_ S/N: \_\_\_\_\_

Equipo Marca y Modelo: \_\_\_\_\_

- |   |   |   |
|---|---|---|
| Muestra de:                                 | <input type="checkbox"/> Caja de cambios      | <input type="checkbox"/> Cojinete plano       |
| <input type="checkbox"/> Aceite Circulante  | <input type="checkbox"/> Caja reductora       | <input type="checkbox"/> Rodamiento           |
| <input type="checkbox"/> Sistema hidráulico | <input type="checkbox"/> Extrusora            | <input type="checkbox"/> Cojinete de empuje   |
| <input type="checkbox"/> Bomba              | <input type="checkbox"/> Compresor Axial      | <input type="checkbox"/> Generador            |
| <input type="checkbox"/> Soplador           | <input type="checkbox"/> Compresor recip.     | <input type="checkbox"/> Aceite nuevo sin uso |
| <input type="checkbox"/> Turbina            | <input type="checkbox"/> Compresor a tornillo | <input type="checkbox"/> Otro _____           |

Filtro: Elemento/Profundidad/Fuera de Línea/Ninguno µm: \_\_\_\_\_

Nombre del aceite / fluido: \_\_\_\_\_

Fecha de la muestra: MM / DD / AA Capacidad: \_\_\_\_\_ L / Gal

Tiempo total en la unidad: \_\_\_\_\_ horas / dias / meses / años

Horas/KM de aceite: \_\_\_\_\_ Cambiado: Si / No / Filtrado

Horas/KM de filtro: \_\_\_\_\_ Reparado: Si / No / Limpiado

Comentarios:

Añadir pruebas: \_\_\_\_\_ 1000-200S

▲ coloque el formulario completado **dentro del paquete** (junto a las muestras)

▼ guardar para el seguimiento de esta muestra

▼ pegar en la **botella**



◀ escanear para rastrear la muestra


TAG o S/N:

\_\_\_\_\_

Fecha de muestra:

\_\_\_\_\_

LL10006260



LL10006260





DR.  
LANTOS  
WEARCHECK

escanear para completar *en línea*



LL10006261

Código de cliente: **LLP0006441**

Número de orden de trabajo: \_\_\_\_\_

▼ coloca la etiqueta de la máquina o completa esta información

ID de la unidad: \_\_\_\_\_ S/N: \_\_\_\_\_

Equipo Marca y Modelo: \_\_\_\_\_

Muestra de:	<input type="checkbox"/> Caja de cambios	<input type="checkbox"/> Cojinete plano
<input type="checkbox"/> Aceite Circulante	<input type="checkbox"/> Caja reductora	<input type="checkbox"/> Rodamiento
<input type="checkbox"/> Sistema hidráulico	<input type="checkbox"/> Extrusora	<input type="checkbox"/> Cojinete de empuje
<input type="checkbox"/> Bomba	<input type="checkbox"/> Compresor Axial	<input type="checkbox"/> Generador
<input type="checkbox"/> Soplador	<input type="checkbox"/> Compresor recip.	<input type="checkbox"/> Aceite nuevo sin uso
<input type="checkbox"/> Turbina	<input type="checkbox"/> Compresor a tornillo	<input type="checkbox"/> Otro _____

Filtro: Elemento/Profundidad/Fuera de Línea/Ninguno µm: \_\_\_\_\_

Nombre del aceite / fluido: \_\_\_\_\_

Fecha de la muestra: MM / DD / AA Capacidad: \_\_\_\_\_ L / Gal

Tiempo total en la unidad: \_\_\_\_\_ horas / dias / meses / años

Horas/KM de aceite: \_\_\_\_\_ Cambiado: Si / No / Filtrado

Horas/KM de filtro: \_\_\_\_\_ Reparado: Si / No / Limpiado

Comentarios:

Añadir pruebas: \_\_\_\_\_ 1000-200S

▲ coloque el formulario completado **dentro del paquete** (junto a las muestras)

▼ guardar para el seguimiento de esta muestra

▼ pegar en la **botella**



◀ escanear para rastrear la muestra


TAG o S/N:

\_\_\_\_\_

Fecha de muestra:

\_\_\_\_\_

LL10006261




LL10006261



DR.  
LANTOS  
WEARCHECK

escanear para completar *en línea*



LL10006262

Código de cliente: **LLP0006441**

Número de orden de trabajo: \_\_\_\_\_

▼ coloca la etiqueta de la máquina o completa esta información

ID de la unidad: \_\_\_\_\_ S/N: \_\_\_\_\_

Equipo Marca y Modelo: \_\_\_\_\_

- |   |   |   |
|---|---|---|
| Muestra de:                                 | <input type="checkbox"/> Caja de cambios      | <input type="checkbox"/> Cojinete plano       |
| <input type="checkbox"/> Aceite Circulante  | <input type="checkbox"/> Caja reductora       | <input type="checkbox"/> Rodamiento           |
| <input type="checkbox"/> Sistema hidráulico | <input type="checkbox"/> Extrusora            | <input type="checkbox"/> Cojinete de empuje   |
| <input type="checkbox"/> Bomba              | <input type="checkbox"/> Compresor Axial      | <input type="checkbox"/> Generador            |
| <input type="checkbox"/> Soplador           | <input type="checkbox"/> Compresor recip.     | <input type="checkbox"/> Aceite nuevo sin uso |
| <input type="checkbox"/> Turbina            | <input type="checkbox"/> Compresor a tornillo | <input type="checkbox"/> Otro _____           |

Filtro: Elemento/Profundidad/Fuera de Línea/Ninguno  $\mu$ m: \_\_\_\_\_

Nombre del aceite / fluido: \_\_\_\_\_

Fecha de la muestra: MM / DD / AA Capacidad: \_\_\_\_\_ L / Gal

Tiempo total en la unidad: \_\_\_\_\_ horas / dias / meses / años

Horas/KM de aceite: \_\_\_\_\_ Cambiado: Si / No / Filtrado

Horas/KM de filtro: \_\_\_\_\_ Reparado: Si / No / Limpiado

Comentarios:

Añadir pruebas: \_\_\_\_\_ 1000-200S

▲ coloque el formulario completado **dentro del paquete** (junto a las muestras)

▼ guardar para el seguimiento de esta muestra

▼ pegar en la **botella**




◀ escanear para rastrear la muestra

TAG o S/N:

\_\_\_\_\_

Fecha de muestra:

\_\_\_\_\_



LL10006262

LL10006262



DR.  
LANTOS  
**WEARCHECK**

escanear para completar *en línea*



**LL10006263**

Código de cliente: **LLP0006441**

Número de orden de trabajo: \_\_\_\_\_

▼ coloca la etiqueta de la máquina o completa esta información

ID de la unidad: \_\_\_\_\_ S/N: \_\_\_\_\_

Equipo Marca y Modelo: \_\_\_\_\_

- |   |   |   |
|---|---|---|
| Muestra de:                                 | <input type="checkbox"/> Caja de cambios      | <input type="checkbox"/> Cojinete plano       |
| <input type="checkbox"/> Aceite Circulante  | <input type="checkbox"/> Caja reductora       | <input type="checkbox"/> Rodamiento           |
| <input type="checkbox"/> Sistema hidráulico | <input type="checkbox"/> Extrusora            | <input type="checkbox"/> Cojinete de empuje   |
| <input type="checkbox"/> Bomba              | <input type="checkbox"/> Compresor Axial      | <input type="checkbox"/> Generador            |
| <input type="checkbox"/> Soplador           | <input type="checkbox"/> Compresor recip.     | <input type="checkbox"/> Aceite nuevo sin uso |
| <input type="checkbox"/> Turbina            | <input type="checkbox"/> Compresor a tornillo | <input type="checkbox"/> Otro _____           |

Filtro: Elemento/Profundidad/Fuera de Línea/Ninguno µm: \_\_\_\_\_

Nombre del aceite / fluido: \_\_\_\_\_

Fecha de la muestra: MM / DD / AA Capacidad: \_\_\_\_\_ L / Gal

Tiempo total en la unidad: \_\_\_\_\_ horas / dias / meses / años

Horas/KM de aceite: \_\_\_\_\_ Cambiado: Si / No / Filtrado

Horas/KM de filtro: \_\_\_\_\_ Reparado: Si / No / Limpiado

Comentarios:

Añadir pruebas: \_\_\_\_\_ 1000-200S

▲ coloque el formulario completado **dentro del paquete** (junto a las muestras)

▼ guardar para el seguimiento de esta muestra

▼ pegar en la **botella**



◀ escanear para rastrear la muestra

TAG o S/N:

\_\_\_\_\_

Fecha de muestra:

\_\_\_\_\_



**LL10006263**

**LL10006263**



DR.  
LANTOS  
WEARCHECK

escanear para completar *en línea*



LL10006264

Código de cliente: **LLP0006441**

Número de orden de trabajo: \_\_\_\_\_

▼ coloca la etiqueta de la máquina o completa esta información

ID de la unidad: \_\_\_\_\_ S/N: \_\_\_\_\_

Equipo Marca y Modelo: \_\_\_\_\_

- |   |   |   |
|---|---|---|
| Muestra de:                                 | <input type="checkbox"/> Caja de cambios      | <input type="checkbox"/> Cojinete plano       |
| <input type="checkbox"/> Aceite Circulante  | <input type="checkbox"/> Caja reductora       | <input type="checkbox"/> Rodamiento           |
| <input type="checkbox"/> Sistema hidráulico | <input type="checkbox"/> Extrusora            | <input type="checkbox"/> Cojinete de empuje   |
| <input type="checkbox"/> Bomba              | <input type="checkbox"/> Compresor Axial      | <input type="checkbox"/> Generador            |
| <input type="checkbox"/> Soplador           | <input type="checkbox"/> Compresor recip.     | <input type="checkbox"/> Aceite nuevo sin uso |
| <input type="checkbox"/> Turbina            | <input type="checkbox"/> Compresor a tornillo | <input type="checkbox"/> Otro _____           |

Filtro: Elemento/Profundidad/Fuera de Línea/Ninguno µm: \_\_\_\_\_

Nombre del aceite / fluido: \_\_\_\_\_

Fecha de la muestra: MM / DD / AA Capacidad: \_\_\_\_\_ L / Gal

Tiempo total en la unidad: \_\_\_\_\_ horas / dias / meses / años

Horas/KM de aceite: \_\_\_\_\_ Cambiado: Si / No / Filtrado

Horas/KM de filtro: \_\_\_\_\_ Reparado: Si / No / Limpiado

Comentarios:

Añadir pruebas: \_\_\_\_\_ 1000-200S

▲ coloque el formulario completado **dentro del paquete** (junto a las muestras)

▼ guardar para el seguimiento de esta muestra

▼ pegar en la **botella**




◀ escanear para rastrear la muestra

TAG o S/N:

\_\_\_\_\_

Fecha de muestra:

\_\_\_\_\_



LL10006264

LL10006264



**Laboratorio:**  
Dr. Lantos Laboratorio  
Echeverría 3584  
Buenos Aires, ZZ 1430  
ARGENTINA

## Enviar a:

Aggreko Argentina SRL

?

?, ??

?

-----  
?

## Contenido de la Caja:



5 x botellas de muestra

5 x sobres de muestra

5 x formularios de información de muestra (SIF)

SIF# LL10006265 to LL10006269



▼ *escanear para rastrear muestras de esta caja y/o administrar estos kits de muestra*



**IDENTIFICACIÓN DE LA CAJA**

**240270**

▼ *mantener para sus registros \* ESTAS ETIQUETAS SE DESPEGAN \** ▼ *colocar en la caja de envío de devolución*




◀ *escanear para rastrear cajas/muestras*

Cliente:

Enviado:

**ID# 240270**



**ID# 240270**



DR.  
LANTOS  
**WEARCHECK**

escanear para completar *en línea*



**LL10006265**

Código de cliente: **LLP0006441**

Número de orden de trabajo: \_\_\_\_\_

▼ coloca la etiqueta de la máquina o completa esta información

ID de la unidad: \_\_\_\_\_ S/N: \_\_\_\_\_

Equipo Marca y Modelo: \_\_\_\_\_

- |   |   |   |
|---|---|---|
| Muestra de:                                 | <input type="checkbox"/> Caja de cambios      | <input type="checkbox"/> Cojinete plano       |
| <input type="checkbox"/> Aceite Circulante  | <input type="checkbox"/> Caja reductora       | <input type="checkbox"/> Rodamiento           |
| <input type="checkbox"/> Sistema hidráulico | <input type="checkbox"/> Extrusora            | <input type="checkbox"/> Cojinete de empuje   |
| <input type="checkbox"/> Bomba              | <input type="checkbox"/> Compresor Axial      | <input type="checkbox"/> Generador            |
| <input type="checkbox"/> Soplador           | <input type="checkbox"/> Compresor recip.     | <input type="checkbox"/> Aceite nuevo sin uso |
| <input type="checkbox"/> Turbina            | <input type="checkbox"/> Compresor a tornillo | <input type="checkbox"/> Otro _____           |

Filtro: Elemento/Profundidad/Fuera de Línea/Ninguno µm: \_\_\_\_\_

Nombre del aceite / fluido: \_\_\_\_\_

Fecha de la muestra: MM / DD / AA Capacidad: \_\_\_\_\_ L / Gal

Tiempo total en la unidad: \_\_\_\_\_ horas / dias / meses / años

Horas/KM de aceite: \_\_\_\_\_ Cambiado: Si / No / Filtrado

Horas/KM de filtro: \_\_\_\_\_ Reparado: Si / No / Limpiado

Comentarios:

Añadir pruebas: \_\_\_\_\_ 1000-200S

▲ coloque el formulario completado **dentro del paquete** (junto a las muestras)

▼ guardar para el seguimiento de esta muestra

▼ pegar en la **botella**



◀ escanear para rastrear la muestra

TAG o S/N:

\_\_\_\_\_

Fecha de muestra:

\_\_\_\_\_



**LL10006265**

**LL10006265**



DR.  
LANTOS  
**WEARCHECK**

escanear para completar *en línea*



LL10006266

Código de cliente: **LLP0006441**

Número de orden de trabajo: \_\_\_\_\_

▼ coloca la etiqueta de la máquina o completa esta información

ID de la unidad: \_\_\_\_\_ S/N: \_\_\_\_\_

Equipo Marca y Modelo: \_\_\_\_\_

- |   |   |   |
|---|---|---|
| Muestra de:                                 | <input type="checkbox"/> Caja de cambios      | <input type="checkbox"/> Cojinete plano       |
| <input type="checkbox"/> Aceite Circulante  | <input type="checkbox"/> Caja reductora       | <input type="checkbox"/> Rodamiento           |
| <input type="checkbox"/> Sistema hidráulico | <input type="checkbox"/> Extrusora            | <input type="checkbox"/> Cojinete de empuje   |
| <input type="checkbox"/> Bomba              | <input type="checkbox"/> Compresor Axial      | <input type="checkbox"/> Generador            |
| <input type="checkbox"/> Soplador           | <input type="checkbox"/> Compresor recip.     | <input type="checkbox"/> Aceite nuevo sin uso |
| <input type="checkbox"/> Turbina            | <input type="checkbox"/> Compresor a tornillo | <input type="checkbox"/> Otro _____           |

Filtro: Elemento/Profundidad/Fuera de Línea/Ninguno µm: \_\_\_\_\_

Nombre del aceite / fluido: \_\_\_\_\_

Fecha de la muestra: MM / DD / AA Capacidad: \_\_\_\_\_ L / Gal

Tiempo total en la unidad: \_\_\_\_\_ horas / dias / meses / años

Horas/KM de aceite: \_\_\_\_\_ Cambiado: Si / No / Filtrado

Horas/KM de filtro: \_\_\_\_\_ Reparado: Si / No / Limpiado

Comentarios:

Añadir pruebas: \_\_\_\_\_ 1000-200S

▲ coloque el formulario completado **dentro del paquete** (junto a las muestras)

▼ guardar para el seguimiento de esta muestra

▼ pegar en la **botella**



◀ escanear para rastrear la muestra


TAG o S/N:

\_\_\_\_\_

Fecha de muestra:

\_\_\_\_\_

LL10006266




LL10006266



DR.  
LANTOS  
WEARCHECK

escanear para completar *en línea*



LL10006267

Código de cliente: **LLP0006441**

Número de orden de trabajo: \_\_\_\_\_

▼ coloca la etiqueta de la máquina o completa esta información

ID de la unidad: \_\_\_\_\_ S/N: \_\_\_\_\_

Equipo Marca y Modelo: \_\_\_\_\_

- |   |   |   |
|---|---|---|
| Muestra de:                                 | <input type="checkbox"/> Caja de cambios      | <input type="checkbox"/> Cojinete plano       |
| <input type="checkbox"/> Aceite Circulante  | <input type="checkbox"/> Caja reductora       | <input type="checkbox"/> Rodamiento           |
| <input type="checkbox"/> Sistema hidráulico | <input type="checkbox"/> Extrusora            | <input type="checkbox"/> Cojinete de empuje   |
| <input type="checkbox"/> Bomba              | <input type="checkbox"/> Compresor Axial      | <input type="checkbox"/> Generador            |
| <input type="checkbox"/> Soplador           | <input type="checkbox"/> Compresor recip.     | <input type="checkbox"/> Aceite nuevo sin uso |
| <input type="checkbox"/> Turbina            | <input type="checkbox"/> Compresor a tornillo | <input type="checkbox"/> Otro _____           |

Filtro: Elemento/Profundidad/Fuera de Línea/Ninguno  $\mu$ m: \_\_\_\_\_

Nombre del aceite / fluido: \_\_\_\_\_

Fecha de la muestra: MM / DD / AA Capacidad: \_\_\_\_\_ L / Gal

Tiempo total en la unidad: \_\_\_\_\_ horas / dias / meses / años

Horas/KM de aceite: \_\_\_\_\_ Cambiado: Si / No / Filtrado

Horas/KM de filtro: \_\_\_\_\_ Reparado: Si / No / Limpiado

Comentarios:

Añadir pruebas: \_\_\_\_\_ 1000-200S

▲ coloque el formulario completado **dentro del paquete** (junto a las muestras)

▼ guardar para el seguimiento de esta muestra

▼ pegar en la **botella**



◀ escanear para rastrear la muestra

TAG o S/N:

\_\_\_\_\_

Fecha de muestra:

\_\_\_\_\_

LL10006267



LL10006267





DR.  
LANTOS  
**WEARCHECK**

escanear para completar *en línea*



**LL10006268**

Código de cliente: **LLP0006441**

Número de orden de trabajo: \_\_\_\_\_

▼ coloca la etiqueta de la máquina o completa esta información

ID de la unidad: \_\_\_\_\_ S/N: \_\_\_\_\_

Equipo Marca y Modelo: \_\_\_\_\_

- |   |   |   |
|---|---|---|
| Muestra de:                                 | <input type="checkbox"/> Caja de cambios      | <input type="checkbox"/> Cojinete plano       |
| <input type="checkbox"/> Aceite Circulante  | <input type="checkbox"/> Caja reductora       | <input type="checkbox"/> Rodamiento           |
| <input type="checkbox"/> Sistema hidráulico | <input type="checkbox"/> Extrusora            | <input type="checkbox"/> Cojinete de empuje   |
| <input type="checkbox"/> Bomba              | <input type="checkbox"/> Compresor Axial      | <input type="checkbox"/> Generador            |
| <input type="checkbox"/> Soplador           | <input type="checkbox"/> Compresor recip.     | <input type="checkbox"/> Aceite nuevo sin uso |
| <input type="checkbox"/> Turbina            | <input type="checkbox"/> Compresor a tornillo | <input type="checkbox"/> Otro _____           |

Filtro: Elemento/Profundidad/Fuera de Línea/Ninguno µm: \_\_\_\_\_

Nombre del aceite / fluido: \_\_\_\_\_

Fecha de la muestra: MM / DD / AA Capacidad: \_\_\_\_\_ L / Gal

Tiempo total en la unidad: \_\_\_\_\_ horas / dias / meses / años

Horas/KM de aceite: \_\_\_\_\_ Cambiado: Si / No / Filtrado

Horas/KM de filtro: \_\_\_\_\_ Reparado: Si / No / Limpiado

Comentarios:

Añadir pruebas: \_\_\_\_\_ 1000-200S

▲ coloque el formulario completado **dentro del paquete** (junto a las muestras)

▼ guardar para el seguimiento de esta muestra

▼ pegar en la **botella**



◀ escanear para rastrear la muestra

TAG o S/N:

\_\_\_\_\_

Fecha de muestra:

\_\_\_\_\_



**LL10006268**

**LL10006268**



DR.  
LANTOS  
**WEARCHECK**

escanear para completar *en línea*



**LL10006269**

Código de cliente: **LLP0006441**

Número de orden de trabajo: \_\_\_\_\_

▼ coloca la etiqueta de la máquina o completa esta información

ID de la unidad: \_\_\_\_\_ S/N: \_\_\_\_\_

Equipo Marca y Modelo: \_\_\_\_\_

- |   |   |   |
|---|---|---|
| Muestra de:                                 | <input type="checkbox"/> Caja de cambios      | <input type="checkbox"/> Cojinete plano       |
| <input type="checkbox"/> Aceite Circulante  | <input type="checkbox"/> Caja reductora       | <input type="checkbox"/> Rodamiento           |
| <input type="checkbox"/> Sistema hidráulico | <input type="checkbox"/> Extrusora            | <input type="checkbox"/> Cojinete de empuje   |
| <input type="checkbox"/> Bomba              | <input type="checkbox"/> Compresor Axial      | <input type="checkbox"/> Generador            |
| <input type="checkbox"/> Soplador           | <input type="checkbox"/> Compresor recip.     | <input type="checkbox"/> Aceite nuevo sin uso |
| <input type="checkbox"/> Turbina            | <input type="checkbox"/> Compresor a tornillo | <input type="checkbox"/> Otro _____           |

Filtro: Elemento/Profundidad/Fuera de Línea/Ninguno µm: \_\_\_\_\_

Nombre del aceite / fluido: \_\_\_\_\_

Fecha de la muestra: MM / DD / AA Capacidad: \_\_\_\_\_ L / Gal

Tiempo total en la unidad: \_\_\_\_\_ horas / dias / meses / años

Horas/KM de aceite: \_\_\_\_\_ Cambiado: Si / No / Filtrado

Horas/KM de filtro: \_\_\_\_\_ Reparado: Si / No / Limpiado

Comentarios:

Añadir pruebas: \_\_\_\_\_ 1000-200S

▲ coloque el formulario completado **dentro del paquete** (junto a las muestras)

▼ guardar para el seguimiento de esta muestra

▼ pegar en la **botella**




◀ escanear para rastrear la muestra

TAG o S/N: \_\_\_\_\_

Fecha de muestra: \_\_\_\_\_

**LL10006269**



**LL10006269**



**Laboratorio:**  
Dr. Lantos Laboratorio  
Echeverría 3584  
Buenos Aires, ZZ 1430  
ARGENTINA

## Enviar a:

Aggreko Argentina SRL

?

?, ??

?

-----  
?

## Contenido de la Caja:



2 x botellas de muestra

2 x sobres de muestra

2 x formularios de información de muestra (SIF)

SIF# LL10006270 to LL10006271



▼ *escanear para rastrear muestras de esta caja y/o administrar estos kits de muestra*



**IDENTIFICACIÓN DE LA CAJA**

**240271**

▼ *mantener para sus registros \* ESTAS ETIQUETAS SE DESPEGAN \** ▼ *colocar en la caja de envío de devolución*



◀ *escanear para rastrear cajas/muestras*


Cliente:

\_\_\_\_\_

Enviado:

\_\_\_\_\_

**ID# 240271**



**ID# 240271**



DR.  
LANTOS  
**WEARCHECK**

escanear para completar *en línea*



**LL10006270**

Código de cliente: **LLP0006441**

Número de orden de trabajo: \_\_\_\_\_

▼ coloca la etiqueta de la máquina o completa esta información

ID de la unidad: \_\_\_\_\_ S/N: \_\_\_\_\_

Equipo Marca y Modelo: \_\_\_\_\_

- |   |   |   |
|---|---|---|
| Muestra de:                                 | <input type="checkbox"/> Caja de cambios      | <input type="checkbox"/> Cojinete plano       |
| <input type="checkbox"/> Aceite Circulante  | <input type="checkbox"/> Caja reductora       | <input type="checkbox"/> Rodamiento           |
| <input type="checkbox"/> Sistema hidráulico | <input type="checkbox"/> Extrusora            | <input type="checkbox"/> Cojinete de empuje   |
| <input type="checkbox"/> Bomba              | <input type="checkbox"/> Compresor Axial      | <input type="checkbox"/> Generador            |
| <input type="checkbox"/> Soplador           | <input type="checkbox"/> Compresor recip.     | <input type="checkbox"/> Aceite nuevo sin uso |
| <input type="checkbox"/> Turbina            | <input type="checkbox"/> Compresor a tornillo | <input type="checkbox"/> Otro _____           |

Filtro: Elemento/Profundidad/Fuera de Línea/Ninguno µm: \_\_\_\_\_

Nombre del aceite / fluido: \_\_\_\_\_

Fecha de la muestra: MM / DD / AA Capacidad: \_\_\_\_\_ L / Gal

Tiempo total en la unidad: \_\_\_\_\_ horas / dias / meses / años

Horas/KM de aceite: \_\_\_\_\_ Cambiado: Si / No / Filtrado

Horas/KM de filtro: \_\_\_\_\_ Reparado: Si / No / Limpiado

Comentarios:

Añadir pruebas: \_\_\_\_\_ 1000-200S

▲ coloque el formulario completado **dentro del paquete** (junto a las muestras)

▼ guardar para el seguimiento de esta muestra

▼ pegar en la **botella**



◀ escanear para rastrear la muestra

TAG o S/N:

\_\_\_\_\_

Fecha de muestra:

\_\_\_\_\_



**LL10006270**

**LL10006270**



DR.  
LANTOS  
WEARCHECK

escanear para completar *en línea*



LL10006271

Código de cliente: **LLP0006441**

Número de orden de trabajo: \_\_\_\_\_

▼ coloca la etiqueta de la máquina o completa esta información

ID de la unidad: \_\_\_\_\_ S/N: \_\_\_\_\_

Equipo Marca y Modelo: \_\_\_\_\_

- |   |   |   |
|---|---|---|
| Muestra de:                                 | <input type="checkbox"/> Caja de cambios      | <input type="checkbox"/> Cojinete plano       |
| <input type="checkbox"/> Aceite Circulante  | <input type="checkbox"/> Caja reductora       | <input type="checkbox"/> Rodamiento           |
| <input type="checkbox"/> Sistema hidráulico | <input type="checkbox"/> Extrusora            | <input type="checkbox"/> Cojinete de empuje   |
| <input type="checkbox"/> Bomba              | <input type="checkbox"/> Compresor Axial      | <input type="checkbox"/> Generador            |
| <input type="checkbox"/> Soplador           | <input type="checkbox"/> Compresor recip.     | <input type="checkbox"/> Aceite nuevo sin uso |
| <input type="checkbox"/> Turbina            | <input type="checkbox"/> Compresor a tornillo | <input type="checkbox"/> Otro _____           |

Filtro: Elemento/Profundidad/Fuera de Línea/Ninguno µm: \_\_\_\_\_

Nombre del aceite / fluido: \_\_\_\_\_

Fecha de la muestra: MM / DD / AA Capacidad: \_\_\_\_\_ L / Gal

Tiempo total en la unidad: \_\_\_\_\_ horas / dias / meses / años

Horas/KM de aceite: \_\_\_\_\_ Cambiado: Si / No / Filtrado

Horas/KM de filtro: \_\_\_\_\_ Reparado: Si / No / Limpiado

Comentarios:

Añadir pruebas: \_\_\_\_\_ 1000-200S

▲ coloque el formulario completado **dentro del paquete** (junto a las muestras)

▼ guardar para el seguimiento de esta muestra

▼ pegar en la **botella**




◀ escanear para rastrear la muestra

TAG o S/N:

\_\_\_\_\_

Fecha de muestra:

\_\_\_\_\_



LL10006271

LL10006271