



Laboratorio:
Dr. Lantos Laboratorio
Echeverría 3584
Buenos Aires, ZZ 1430
ARGENTINA

Enviar a:

Aggreko Argentina SRL

?

?, ??

?

?

Contenido de la Caja:



5 x botellas de muestra
5 x sobres de muestra
5 x formularios de información de muestra (SIF)
SIF# LL10006885 to LL10006889



▼ *escanear para rastrear muestras de esta caja y/o administrar estos kits de muestra*



IDENTIFICACIÓN DE LA CAJA

247103

▼ *mantener para sus registros * ESTAS ETIQUETAS SE DESPEGAN ** ▼ *colocar en la caja de envío de devolución*




◀ *escanear para rastrear cajas/muestras*

Cliente:

Enviado:

ID# 247103



ID# 247103



DR.
LANTOS
WEARCHECK

escanear para completar *en línea*



LL10006885

Código de cliente: **LLP0006441**

Número de orden de trabajo: _____

▼ coloca la etiqueta de la máquina o completa esta información

ID de la unidad: _____ S/N: _____

Equipo Marca y Modelo: _____

- Muestra de:
- | | | |
|---|---|---|
| <input type="checkbox"/> Aceite Circulante | <input type="checkbox"/> Caja de cambios | <input type="checkbox"/> Cojinete plano |
| <input type="checkbox"/> Sistema hidráulico | <input type="checkbox"/> Caja reductora | <input type="checkbox"/> Rodamiento |
| <input type="checkbox"/> Bomba | <input type="checkbox"/> Extrusora | <input type="checkbox"/> Cojinete de empuje |
| <input type="checkbox"/> Soplador | <input type="checkbox"/> Compresor Axial | <input type="checkbox"/> Generador |
| <input type="checkbox"/> Turbina | <input type="checkbox"/> Compresor recip. | <input type="checkbox"/> Aceite nuevo sin uso |
| | <input type="checkbox"/> Compresor a tornillo | <input type="checkbox"/> Otro _____ |

Filtro: Elemento/Profundidad/Fuera de Línea/Ninguno μ m: _____

Nombre del aceite / fluido: _____

Fecha de la muestra: MM / DD / AA Capacidad: _____ L / Gal

Tiempo total en la unidad: _____ horas / días / meses / años

Horas/KM de aceite: _____ Cambiado: Si / No / Filtrado

Horas/KM de filtro: _____ Reparado: Si / No / Limpiado

Comentarios:

Añadir pruebas: _____ 1000-200S

▲ coloque el formulario completado **dentro del paquete** (junto a las muestras)

▼ guardar para el seguimiento de esta muestra


▼ pegar en la **botella**



◀ escanear para rastrear la muestra

TAG o S/N:

Fecha de muestra:



LL10006885

LL10006885



DR.
LANTOS
WEARCHECK

escanear para completar *en línea*



LL10006886

Código de cliente: **LLP0006441**

Número de orden de trabajo: _____

▼ coloca la etiqueta de la máquina o completa esta información

ID de la unidad: _____ S/N: _____

Equipo Marca y Modelo: _____

- | | | |
|---|---|---|
| Muestra de: | <input type="checkbox"/> Caja de cambios | <input type="checkbox"/> Cojinete plano |
| <input type="checkbox"/> Aceite Circulante | <input type="checkbox"/> Caja reductora | <input type="checkbox"/> Rodamiento |
| <input type="checkbox"/> Sistema hidráulico | <input type="checkbox"/> Extrusora | <input type="checkbox"/> Cojinete de empuje |
| <input type="checkbox"/> Bomba | <input type="checkbox"/> Compresor Axial | <input type="checkbox"/> Generador |
| <input type="checkbox"/> Soplador | <input type="checkbox"/> Compresor recip. | <input type="checkbox"/> Aceite nuevo sin uso |
| <input type="checkbox"/> Turbina | <input type="checkbox"/> Compresor a tornillo | <input type="checkbox"/> Otro _____ |

Filtro: Elemento/Profundidad/Fuera de Línea/Ninguno µm: _____

Nombre del aceite / fluido: _____

Fecha de la muestra: MM / DD / AA Capacidad: _____ L / Gal

Tiempo total en la unidad: _____ horas / dias / meses / años

Horas/KM de aceite: _____ Cambiado: Si / No / Filtrado

Horas/KM de filtro: _____ Reparado: Si / No / Limpiado

Comentarios:

Añadir pruebas: _____ 1000-200S

▲ coloque el formulario completado **dentro del paquete** (junto a las muestras)

▼ guardar para el seguimiento de esta muestra

▼ pegar en la **botella**



◀ escanear para rastrear la muestra

TAG o S/N:

Fecha de muestra:

LL10006886



LL10006886



DR.
LANTOS
WEARCHECK

escanear para completar *en línea*



LL10006887

Código de cliente: **LLP0006441**

Número de orden de trabajo: _____

▼ coloca la etiqueta de la máquina o completa esta información

ID de la unidad: _____ S/N: _____

Equipo Marca y Modelo: _____

- | | | |
|---|---|---|
| Muestra de: | <input type="checkbox"/> Caja de cambios | <input type="checkbox"/> Cojinete plano |
| <input type="checkbox"/> Aceite Circulante | <input type="checkbox"/> Caja reductora | <input type="checkbox"/> Rodamiento |
| <input type="checkbox"/> Sistema hidráulico | <input type="checkbox"/> Extrusora | <input type="checkbox"/> Cojinete de empuje |
| <input type="checkbox"/> Bomba | <input type="checkbox"/> Compresor Axial | <input type="checkbox"/> Generador |
| <input type="checkbox"/> Soplador | <input type="checkbox"/> Compresor recip. | <input type="checkbox"/> Aceite nuevo sin uso |
| <input type="checkbox"/> Turbina | <input type="checkbox"/> Compresor a tornillo | <input type="checkbox"/> Otro _____ |

Filtro: Elemento/Profundidad/Fuera de Línea/Ninguno µm: _____

Nombre del aceite / fluido: _____

Fecha de la muestra: MM / DD / AA Capacidad: _____ L / Gal

Tiempo total en la unidad: _____ horas / dias / meses / años

Horas/KM de aceite: _____ Cambiado: Si / No / Filtrado

Horas/KM de filtro: _____ Reparado: Si / No / Limpiado

Comentarios:

Añadir pruebas: _____ 1000-200S

▲ coloque el formulario completado **dentro del paquete** (junto a las muestras)

▼ guardar para el seguimiento de esta muestra

▼ pegar en la **botella**



◀ escanear para rastrear la muestra

TAG o S/N:

Fecha de muestra:

LL10006887



LL10006887



DR.
LANTOS
WEARCHECK

escanear para completar *en línea*



LL10006888

Código de cliente: **LLP0006441**

Número de orden de trabajo: _____

▼ coloca la etiqueta de la máquina o completa esta información

ID de la unidad: _____ S/N: _____

Equipo Marca y Modelo: _____

- | | | |
|---|---|---|
| Muestra de: | <input type="checkbox"/> Caja de cambios | <input type="checkbox"/> Cojinete plano |
| <input type="checkbox"/> Aceite Circulante | <input type="checkbox"/> Caja reductora | <input type="checkbox"/> Rodamiento |
| <input type="checkbox"/> Sistema hidráulico | <input type="checkbox"/> Extrusora | <input type="checkbox"/> Cojinete de empuje |
| <input type="checkbox"/> Bomba | <input type="checkbox"/> Compresor Axial | <input type="checkbox"/> Generador |
| <input type="checkbox"/> Soplador | <input type="checkbox"/> Compresor recip. | <input type="checkbox"/> Aceite nuevo sin uso |
| <input type="checkbox"/> Turbina | <input type="checkbox"/> Compresor a tornillo | <input type="checkbox"/> Otro _____ |

Filtro: Elemento/Profundidad/Fuera de Línea/Ninguno μ m: _____

Nombre del aceite / fluido: _____

Fecha de la muestra: MM / DD / AA Capacidad: _____ L / Gal

Tiempo total en la unidad: _____ horas / dias / meses / años

Horas/KM de aceite: _____ Cambiado: Si / No / Filtrado

Horas/KM de filtro: _____ Reparado: Si / No / Limpiado

Comentarios:

Añadir pruebas: _____ 1000-200S

▲ coloque el formulario completado **dentro del paquete** (junto a las muestras)

▼ guardar para el seguimiento de esta muestra

▼ pegar en la **botella**



◀ escanear para rastrear la muestra

TAG o S/N:

Fecha de muestra:



LL10006888

LL10006888



DR.
LANTOS
WEARCHECK

escanear para completar *en línea*



LL10006889

Código de cliente: **LLP0006441**

Número de orden de trabajo: _____

▼ coloca la etiqueta de la máquina o completa esta información

ID de la unidad: _____ S/N: _____

Equipo Marca y Modelo: _____

- | | | |
|---|---|---|
| Muestra de: | <input type="checkbox"/> Caja de cambios | <input type="checkbox"/> Cojinete plano |
| <input type="checkbox"/> Aceite Circulante | <input type="checkbox"/> Caja reductora | <input type="checkbox"/> Rodamiento |
| <input type="checkbox"/> Sistema hidráulico | <input type="checkbox"/> Extrusora | <input type="checkbox"/> Cojinete de empuje |
| <input type="checkbox"/> Bomba | <input type="checkbox"/> Compresor Axial | <input type="checkbox"/> Generador |
| <input type="checkbox"/> Soplador | <input type="checkbox"/> Compresor recip. | <input type="checkbox"/> Aceite nuevo sin uso |
| <input type="checkbox"/> Turbina | <input type="checkbox"/> Compresor a tornillo | <input type="checkbox"/> Otro _____ |

Filtro: Elemento/Profundidad/Fuera de Línea/Ninguno µm: _____

Nombre del aceite / fluido: _____

Fecha de la muestra: MM / DD / AA Capacidad: _____ L / Gal

Tiempo total en la unidad: _____ horas / dias / meses / años

Horas/KM de aceite: _____ Cambiado: Si / No / Filtrado

Horas/KM de filtro: _____ Reparado: Si / No / Limpiado

Comentarios:

Añadir pruebas: _____ 1000-200S

▲ coloque el formulario completado **dentro del paquete** (junto a las muestras)

▼ guardar para el seguimiento de esta muestra

▼ pegar en la **botella**



◀ escanear para rastrear la muestra

TAG o S/N:

Fecha de muestra:

LL10006889



LL10006889



Laboratorio:
Dr. Lantos Laboratorio
Echeverría 3584
Buenos Aires, ZZ 1430
ARGENTINA

Enviar a:

Aggreko Argentina SRL

?

?, ??

?

?

Contenido de la Caja:



5 x botellas de muestra

5 x sobres de muestra

5 x formularios de información de muestra (SIF)

SIF# LL10006890 to LL10006894



▼ *escanear para rastrear muestras de esta caja y/o administrar estos kits de muestra*



IDENTIFICACIÓN DE LA CAJA

247104


▼ *mantener para sus registros * ESTAS ETIQUETAS SE DESPEGAN ** ▼ *colocar en la caja de envío de devolución*



◀ *escanear para rastrear cajas/muestras*

Cliente:

Enviado:



ID# 247104

ID# 247104



DR.
LANTOS
WEARCHECK

escanear para completar *en línea*



LL10006890

Código de cliente: **LLP0006441**

Número de orden de trabajo: _____

▼ coloca la etiqueta de la máquina o completa esta información

ID de la unidad: _____ S/N: _____

Equipo Marca y Modelo: _____

- | | | |
|---|---|---|
| Muestra de: | <input type="checkbox"/> Caja de cambios | <input type="checkbox"/> Cojinete plano |
| <input type="checkbox"/> Aceite Circulante | <input type="checkbox"/> Caja reductora | <input type="checkbox"/> Rodamiento |
| <input type="checkbox"/> Sistema hidráulico | <input type="checkbox"/> Extrusora | <input type="checkbox"/> Cojinete de empuje |
| <input type="checkbox"/> Bomba | <input type="checkbox"/> Compresor Axial | <input type="checkbox"/> Generador |
| <input type="checkbox"/> Soplador | <input type="checkbox"/> Compresor recip. | <input type="checkbox"/> Aceite nuevo sin uso |
| <input type="checkbox"/> Turbina | <input type="checkbox"/> Compresor a tornillo | <input type="checkbox"/> Otro _____ |

Filtro: Elemento/Profundidad/Fuera de Línea/Ninguno µm: _____

Nombre del aceite / fluido: _____

Fecha de la muestra: MM / DD / AA Capacidad: _____ L / Gal

Tiempo total en la unidad: _____ horas / dias / meses / años

Horas/KM de aceite: _____ Cambiado: Si / No / Filtrado

Horas/KM de filtro: _____ Reparado: Si / No / Limpiado

Comentarios:

Añadir pruebas: _____ 1000-200S

▲ coloque el formulario completado **dentro del paquete** (junto a las muestras)

▼ guardar para el seguimiento de esta muestra

▼ pegar en la **botella**



◀ escanear para rastrear la muestra

TAG o S/N:

Fecha de muestra:



LL10006890

LL10006890



DR.
LANTOS
WEARCHECK

escanear para completar *en línea*



LL10006891

Código de cliente: **LLP0006441**

Número de orden de trabajo: _____

▼ coloca la etiqueta de la máquina o completa esta información

ID de la unidad: _____ S/N: _____

Equipo Marca y Modelo: _____

- | | | |
|---|---|---|
| Muestra de: | <input type="checkbox"/> Caja de cambios | <input type="checkbox"/> Cojinete plano |
| <input type="checkbox"/> Aceite Circulante | <input type="checkbox"/> Caja reductora | <input type="checkbox"/> Rodamiento |
| <input type="checkbox"/> Sistema hidráulico | <input type="checkbox"/> Extrusora | <input type="checkbox"/> Cojinete de empuje |
| <input type="checkbox"/> Bomba | <input type="checkbox"/> Compresor Axial | <input type="checkbox"/> Generador |
| <input type="checkbox"/> Soplador | <input type="checkbox"/> Compresor recip. | <input type="checkbox"/> Aceite nuevo sin uso |
| <input type="checkbox"/> Turbina | <input type="checkbox"/> Compresor a tornillo | <input type="checkbox"/> Otro _____ |

Filtro: Elemento/Profundidad/Fuera de Línea/Ninguno µm: _____

Nombre del aceite / fluido: _____

Fecha de la muestra: MM / DD / AA Capacidad: _____ L / Gal

Tiempo total en la unidad: _____ horas / dias / meses / años

Horas/KM de aceite: _____ Cambiado: Si / No / Filtrado

Horas/KM de filtro: _____ Reparado: Si / No / Limpiado

Comentarios:

Añadir pruebas: _____ 1000-200S

▲ coloque el formulario completado **dentro del paquete** (junto a las muestras)

▼ guardar para el seguimiento de esta muestra

▼ pegar en la **botella**



◀ escanear para rastrear la muestra

TAG o S/N:

Fecha de muestra:



LL10006891

LL10006891



DR.
LANTOS
WEARCHECK

escanear para completar *en línea*



LL10006892

Código de cliente: **LLP0006441**

Número de orden de trabajo: _____

▼ coloca la etiqueta de la máquina o completa esta información

ID de la unidad: _____ S/N: _____

Equipo Marca y Modelo: _____

- | | | |
|---|---|---|
| Muestra de: | <input type="checkbox"/> Caja de cambios | <input type="checkbox"/> Cojinete plano |
| <input type="checkbox"/> Aceite Circulante | <input type="checkbox"/> Caja reductora | <input type="checkbox"/> Rodamiento |
| <input type="checkbox"/> Sistema hidráulico | <input type="checkbox"/> Extrusora | <input type="checkbox"/> Cojinete de empuje |
| <input type="checkbox"/> Bomba | <input type="checkbox"/> Compresor Axial | <input type="checkbox"/> Generador |
| <input type="checkbox"/> Soplador | <input type="checkbox"/> Compresor recip. | <input type="checkbox"/> Aceite nuevo sin uso |
| <input type="checkbox"/> Turbina | <input type="checkbox"/> Compresor a tornillo | <input type="checkbox"/> Otro _____ |

Filtro: Elemento/Profundidad/Fuera de Línea/Ninguno µm: _____

Nombre del aceite / fluido: _____

Fecha de la muestra: MM / DD / AA Capacidad: _____ L / Gal

Tiempo total en la unidad: _____ horas / dias / meses / años

Horas/KM de aceite: _____ Cambiado: Si / No / Filtrado

Horas/KM de filtro: _____ Reparado: Si / No / Limpiado

Comentarios:

Añadir pruebas: _____ 1000-200S

▲ coloque el formulario completado **dentro del paquete** (junto a las muestras)

▼ guardar para el seguimiento de esta muestra


▼ pegar en la **botella**



◀ escanear para rastrear la muestra

TAG o S/N:

Fecha de muestra:



LL10006892

LL10006892



DR.
LANTOS
WEARCHECK

escanear para completar *en línea*



LL10006893

Código de cliente: **LLP0006441**

Número de orden de trabajo: _____

▼ coloca la etiqueta de la máquina o completa esta información

ID de la unidad: _____ S/N: _____

Equipo Marca y Modelo: _____

- | | | |
|---|---|---|
| Muestra de: | <input type="checkbox"/> Caja de cambios | <input type="checkbox"/> Cojinete plano |
| <input type="checkbox"/> Aceite Circulante | <input type="checkbox"/> Caja reductora | <input type="checkbox"/> Rodamiento |
| <input type="checkbox"/> Sistema hidráulico | <input type="checkbox"/> Extrusora | <input type="checkbox"/> Cojinete de empuje |
| <input type="checkbox"/> Bomba | <input type="checkbox"/> Compresor Axial | <input type="checkbox"/> Generador |
| <input type="checkbox"/> Soplador | <input type="checkbox"/> Compresor recip. | <input type="checkbox"/> Aceite nuevo sin uso |
| <input type="checkbox"/> Turbina | <input type="checkbox"/> Compresor a tornillo | <input type="checkbox"/> Otro _____ |

Filtro: Elemento/Profundidad/Fuera de Línea/Ninguno µm: _____

Nombre del aceite / fluido: _____

Fecha de la muestra: MM / DD / AA Capacidad: _____ L / Gal

Tiempo total en la unidad: _____ horas / dias / meses / años

Horas/KM de aceite: _____ Cambiado: Si / No / Filtrado

Horas/KM de filtro: _____ Reparado: Si / No / Limpiado

Comentarios:

Añadir pruebas: _____ 1000-200S

▲ coloque el formulario completado **dentro del paquete** (junto a las muestras)

▼ guardar para el seguimiento de esta muestra

▼ pegar en la **botella**



◀ escanear para rastrear la muestra

TAG o S/N:

Fecha de muestra:



LL10006893

LL10006893



DR.
LANTOS
WEARCHECK

escanear para completar *en línea*



LL10006894

Código de cliente: **LLP0006441**

Número de orden de trabajo: _____

▼ coloca la etiqueta de la máquina o completa esta información

ID de la unidad: _____ S/N: _____

Equipo Marca y Modelo: _____

- | | | |
|---|---|---|
| Muestra de: | <input type="checkbox"/> Caja de cambios | <input type="checkbox"/> Cojinete plano |
| <input type="checkbox"/> Aceite Circulante | <input type="checkbox"/> Caja reductora | <input type="checkbox"/> Rodamiento |
| <input type="checkbox"/> Sistema hidráulico | <input type="checkbox"/> Extrusora | <input type="checkbox"/> Cojinete de empuje |
| <input type="checkbox"/> Bomba | <input type="checkbox"/> Compresor Axial | <input type="checkbox"/> Generador |
| <input type="checkbox"/> Soplador | <input type="checkbox"/> Compresor recip. | <input type="checkbox"/> Aceite nuevo sin uso |
| <input type="checkbox"/> Turbina | <input type="checkbox"/> Compresor a tornillo | <input type="checkbox"/> Otro _____ |

Filtro: Elemento/Profundidad/Fuera de Línea/Ninguno µm: _____

Nombre del aceite / fluido: _____

Fecha de la muestra: MM / DD / AA Capacidad: _____ L / Gal

Tiempo total en la unidad: _____ horas / dias / meses / años

Horas/KM de aceite: _____ Cambiado: Si / No / Filtrado

Horas/KM de filtro: _____ Reparado: Si / No / Limpiado

Comentarios:

Añadir pruebas: _____ 1000-200S

▲ coloque el formulario completado **dentro del paquete** (junto a las muestras)

▼ guardar para el seguimiento de esta muestra

▼ pegar en la **botella**



◀ escanear para rastrear la muestra

TAG o S/N:

Fecha de muestra:



LL10006894

LL10006894



Laboratorio:
Dr. Lantos Laboratorio
Echeverría 3584
Buenos Aires, ZZ 1430
ARGENTINA

Enviar a:

Aggreko Argentina SRL

?

?, ??

?

?

Contenido de la Caja:



5 x botellas de muestra

5 x sobres de muestra

5 x formularios de información de muestra (SIF)

SIF# LL10006895 to LL10006899



▼ *escanear para rastrear muestras de esta caja y/o administrar estos kits de muestra*



IDENTIFICACIÓN DE LA CAJA

247105

▼ *mantener para sus registros * ESTAS ETIQUETAS SE DESPEGAN ** ▼ *colocar en la caja de envío de devolución*




◀ *escanear para rastrear cajas/muestras*

Cliente:

Enviado:

ID# 247105



ID# 247105



DR.
LANTOS
WEARCHECK

escanear para completar *en línea*



LL10006895

Código de cliente: **LLP0006441**

Número de orden de trabajo: _____

▼ coloca la etiqueta de la máquina o completa esta información

ID de la unidad: _____ S/N: _____

Equipo Marca y Modelo: _____

- | | | |
|---|---|---|
| Muestra de: | <input type="checkbox"/> Caja de cambios | <input type="checkbox"/> Cojinete plano |
| <input type="checkbox"/> Aceite Circulante | <input type="checkbox"/> Caja reductora | <input type="checkbox"/> Rodamiento |
| <input type="checkbox"/> Sistema hidráulico | <input type="checkbox"/> Extrusora | <input type="checkbox"/> Cojinete de empuje |
| <input type="checkbox"/> Bomba | <input type="checkbox"/> Compresor Axial | <input type="checkbox"/> Generador |
| <input type="checkbox"/> Soplador | <input type="checkbox"/> Compresor recip. | <input type="checkbox"/> Aceite nuevo sin uso |
| <input type="checkbox"/> Turbina | <input type="checkbox"/> Compresor a tornillo | <input type="checkbox"/> Otro _____ |

Filtro: Elemento/Profundidad/Fuera de Línea/Ninguno µm: _____

Nombre del aceite / fluido: _____

Fecha de la muestra: MM / DD / AA Capacidad: _____ L / Gal

Tiempo total en la unidad: _____ horas / dias / meses / años

Horas/KM de aceite: _____ Cambiado: Si / No / Filtrado

Horas/KM de filtro: _____ Reparado: Si / No / Limpiado

Comentarios:

Añadir pruebas: _____ 1000-200S

▲ coloque el formulario completado **dentro del paquete** (junto a las muestras)

▼ guardar para el seguimiento de esta muestra

▼ pegar en la **botella**



◀ escanear para rastrear la muestra

TAG o S/N:

Fecha de muestra:

LL10006895



LL10006895



DR.
LANTOS
WEARCHECK

escanear para completar *en línea*



LL10006896

Código de cliente: **LLP0006441**

Número de orden de trabajo: _____

▼ coloca la etiqueta de la máquina o completa esta información

ID de la unidad: _____ S/N: _____

Equipo Marca y Modelo: _____

- | | | |
|---|---|---|
| Muestra de: | <input type="checkbox"/> Caja de cambios | <input type="checkbox"/> Cojinete plano |
| <input type="checkbox"/> Aceite Circulante | <input type="checkbox"/> Caja reductora | <input type="checkbox"/> Rodamiento |
| <input type="checkbox"/> Sistema hidráulico | <input type="checkbox"/> Extrusora | <input type="checkbox"/> Cojinete de empuje |
| <input type="checkbox"/> Bomba | <input type="checkbox"/> Compresor Axial | <input type="checkbox"/> Generador |
| <input type="checkbox"/> Soplador | <input type="checkbox"/> Compresor recip. | <input type="checkbox"/> Aceite nuevo sin uso |
| <input type="checkbox"/> Turbina | <input type="checkbox"/> Compresor a tornillo | <input type="checkbox"/> Otro _____ |

Filtro: Elemento/Profundidad/Fuera de Línea/Ninguno µm: _____

Nombre del aceite / fluido: _____

Fecha de la muestra: MM / DD / AA Capacidad: _____ L / Gal

Tiempo total en la unidad: _____ horas / dias / meses / años

Horas/KM de aceite: _____ Cambiado: Si / No / Filtrado

Horas/KM de filtro: _____ Reparado: Si / No / Limpiado

Comentarios:

Añadir pruebas: _____ 1000-200S

▲ coloque el formulario completado **dentro del paquete** (junto a las muestras)

▼ guardar para el seguimiento de esta muestra

▼ pegar en la **botella**



◀ escanear para rastrear la muestra

TAG o S/N:

Fecha de muestra:

LL10006896



LL10006896



DR.
LANTOS
WEARCHECK

escanear para completar *en línea*



LL10006897

Código de cliente: **LLP0006441**

Número de orden de trabajo: _____

▼ coloca la etiqueta de la máquina o completa esta información

ID de la unidad: _____ S/N: _____

Equipo Marca y Modelo: _____

- | | | |
|---|---|---|
| Muestra de: | <input type="checkbox"/> Caja de cambios | <input type="checkbox"/> Cojinete plano |
| <input type="checkbox"/> Aceite Circulante | <input type="checkbox"/> Caja reductora | <input type="checkbox"/> Rodamiento |
| <input type="checkbox"/> Sistema hidráulico | <input type="checkbox"/> Extrusora | <input type="checkbox"/> Cojinete de empuje |
| <input type="checkbox"/> Bomba | <input type="checkbox"/> Compresor Axial | <input type="checkbox"/> Generador |
| <input type="checkbox"/> Soplador | <input type="checkbox"/> Compresor recip. | <input type="checkbox"/> Aceite nuevo sin uso |
| <input type="checkbox"/> Turbina | <input type="checkbox"/> Compresor a tornillo | <input type="checkbox"/> Otro _____ |

Filtro: Elemento/Profundidad/Fuera de Línea/Ninguno µm: _____

Nombre del aceite / fluido: _____

Fecha de la muestra: MM / DD / AA Capacidad: _____ L / Gal

Tiempo total en la unidad: _____ horas / dias / meses / años

Horas/KM de aceite: _____ Cambiado: Si / No / Filtrado

Horas/KM de filtro: _____ Reparado: Si / No / Limpiado

Comentarios:

Añadir pruebas: _____ 1000-200S

▲ coloque el formulario completado **dentro del paquete** (junto a las muestras)

▼ guardar para el seguimiento de esta muestra

▼ pegar en la **botella**




◀ escanear para rastrear la muestra

TAG o S/N:

Fecha de muestra:

LL10006897



LL10006897



DR.
LANTOS
WEARCHECK

escanear para completar *en línea*



LL10006898

Código de cliente: **LLP0006441**

Número de orden de trabajo: _____

▼ coloca la etiqueta de la máquina o completa esta información

ID de la unidad: _____ S/N: _____

Equipo Marca y Modelo: _____

- | | | |
|---|---|---|
| Muestra de: | <input type="checkbox"/> Caja de cambios | <input type="checkbox"/> Cojinete plano |
| <input type="checkbox"/> Aceite Circulante | <input type="checkbox"/> Caja reductora | <input type="checkbox"/> Rodamiento |
| <input type="checkbox"/> Sistema hidráulico | <input type="checkbox"/> Extrusora | <input type="checkbox"/> Cojinete de empuje |
| <input type="checkbox"/> Bomba | <input type="checkbox"/> Compresor Axial | <input type="checkbox"/> Generador |
| <input type="checkbox"/> Soplador | <input type="checkbox"/> Compresor recip. | <input type="checkbox"/> Aceite nuevo sin uso |
| <input type="checkbox"/> Turbina | <input type="checkbox"/> Compresor a tornillo | <input type="checkbox"/> Otro _____ |

Filtro: Elemento/Profundidad/Fuera de Línea/Ninguno µm: _____

Nombre del aceite / fluido: _____

Fecha de la muestra: MM / DD / AA Capacidad: _____ L / Gal

Tiempo total en la unidad: _____ horas / dias / meses / años

Horas/KM de aceite: _____ Cambiado: Si / No / Filtrado

Horas/KM de filtro: _____ Reparado: Si / No / Limpiado

Comentarios:

Añadir pruebas: _____ 1000-200S

▲ coloque el formulario completado **dentro del paquete** (junto a las muestras)

▼ guardar para el seguimiento de esta muestra


▼ pegar en la **botella**



◀ escanear para rastrear la muestra

TAG o S/N:

Fecha de muestra:



LL10006898

LL10006898



DR.
LANTOS
WEARCHECK

escanear para completar *en línea*



LL10006899

Código de cliente: **LLP0006441**

Número de orden de trabajo: _____

▼ coloca la etiqueta de la máquina o completa esta información

ID de la unidad: _____ S/N: _____

Equipo Marca y Modelo: _____

- | | | |
|---|---|---|
| Muestra de: | <input type="checkbox"/> Caja de cambios | <input type="checkbox"/> Cojinete plano |
| <input type="checkbox"/> Aceite Circulante | <input type="checkbox"/> Caja reductora | <input type="checkbox"/> Rodamiento |
| <input type="checkbox"/> Sistema hidráulico | <input type="checkbox"/> Extrusora | <input type="checkbox"/> Cojinete de empuje |
| <input type="checkbox"/> Bomba | <input type="checkbox"/> Compresor Axial | <input type="checkbox"/> Generador |
| <input type="checkbox"/> Soplador | <input type="checkbox"/> Compresor recip. | <input type="checkbox"/> Aceite nuevo sin uso |
| <input type="checkbox"/> Turbina | <input type="checkbox"/> Compresor a tornillo | <input type="checkbox"/> Otro _____ |

Filtro: Elemento/Profundidad/Fuera de Línea/Ninguno µm: _____

Nombre del aceite / fluido: _____

Fecha de la muestra: MM / DD / AA Capacidad: _____ L / Gal

Tiempo total en la unidad: _____ horas / dias / meses / años

Horas/KM de aceite: _____ Cambiado: Si / No / Filtrado

Horas/KM de filtro: _____ Reparado: Si / No / Limpiado

Comentarios:

Añadir pruebas: _____ 1000-200S

▲ coloque el formulario completado **dentro del paquete** (junto a las muestras)

▼ guardar para el seguimiento de esta muestra

▼ pegar en la **botella**




◀ escanear para rastrear la muestra

TAG o S/N:

Fecha de muestra:

LL10006899



LL10006899



Laboratorio:
Dr. Lantos Laboratorio
Echeverría 3584
Buenos Aires, ZZ 1430
ARGENTINA

Enviar a:

Aggreko Argentina SRL

?

?, ??

?

?

Contenido de la Caja:



5 x botellas de muestra

5 x sobres de muestra

5 x formularios de información de muestra (SIF)

SIF# LL10006900 to LL10006904



▼ *escanear para rastrear muestras de esta caja y/o administrar estos kits de muestra*



IDENTIFICACIÓN DE LA CAJA

247106


▼ *mantener para sus registros * ESTAS ETIQUETAS SE DESPEGAN ** ▼ *colocar en la caja de envío de devolución*



◀ *escanear para rastrear cajas/muestras*

Cliente:

Enviado:



ID# 247106

ID# 247106



DR.
LANTOS
WEARCHECK

escanear para completar *en línea*



LL10006900

Código de cliente: **LLP0006441**

Número de orden de trabajo: _____

▼ coloca la etiqueta de la máquina o completa esta información

ID de la unidad: _____ S/N: _____

Equipo Marca y Modelo: _____

- | | | |
|---|---|---|
| Muestra de: | <input type="checkbox"/> Caja de cambios | <input type="checkbox"/> Cojinete plano |
| <input type="checkbox"/> Aceite Circulante | <input type="checkbox"/> Caja reductora | <input type="checkbox"/> Rodamiento |
| <input type="checkbox"/> Sistema hidráulico | <input type="checkbox"/> Extrusora | <input type="checkbox"/> Cojinete de empuje |
| <input type="checkbox"/> Bomba | <input type="checkbox"/> Compresor Axial | <input type="checkbox"/> Generador |
| <input type="checkbox"/> Soplador | <input type="checkbox"/> Compresor recip. | <input type="checkbox"/> Aceite nuevo sin uso |
| <input type="checkbox"/> Turbina | <input type="checkbox"/> Compresor a tornillo | <input type="checkbox"/> Otro _____ |

Filtro: Elemento/Profundidad/Fuera de Línea/Ninguno μ m: _____

Nombre del aceite / fluido: _____

Fecha de la muestra: MM / DD / AA Capacidad: _____ L / Gal

Tiempo total en la unidad: _____ horas / dias / meses / años

Horas/KM de aceite: _____ Cambiado: Si / No / Filtrado

Horas/KM de filtro: _____ Reparado: Si / No / Limpiado

Comentarios:

Añadir pruebas: _____ 1000-200S

▲ coloque el formulario completado **dentro del paquete** (junto a las muestras)

▼ guardar para el seguimiento de esta muestra

▼ pegar en la **botella**




◀ escanear para rastrear la muestra

TAG o S/N:

Fecha de muestra:

LL10006900



LL10006900



DR.
LANTOS
WEARCHECK

escanear para completar *en línea*



LL10006901

Código de cliente: **LLP0006441**

Número de orden de trabajo: _____

▼ coloca la etiqueta de la máquina o completa esta información

ID de la unidad: _____ S/N: _____

Equipo Marca y Modelo: _____

- | | | |
|---|---|---|
| Muestra de: | <input type="checkbox"/> Caja de cambios | <input type="checkbox"/> Cojinete plano |
| <input type="checkbox"/> Aceite Circulante | <input type="checkbox"/> Caja reductora | <input type="checkbox"/> Rodamiento |
| <input type="checkbox"/> Sistema hidráulico | <input type="checkbox"/> Extrusora | <input type="checkbox"/> Cojinete de empuje |
| <input type="checkbox"/> Bomba | <input type="checkbox"/> Compresor Axial | <input type="checkbox"/> Generador |
| <input type="checkbox"/> Soplador | <input type="checkbox"/> Compresor recip. | <input type="checkbox"/> Aceite nuevo sin uso |
| <input type="checkbox"/> Turbina | <input type="checkbox"/> Compresor a tornillo | <input type="checkbox"/> Otro _____ |

Filtro: Elemento/Profundidad/Fuera de Línea/Ninguno µm: _____

Nombre del aceite / fluido: _____

Fecha de la muestra: MM / DD / AA Capacidad: _____ L / Gal

Tiempo total en la unidad: _____ horas / dias / meses / años

Horas/KM de aceite: _____ Cambiado: Si / No / Filtrado

Horas/KM de filtro: _____ Reparado: Si / No / Limpiado

Comentarios:

Añadir pruebas: _____ 1000-200S

▲ coloque el formulario completado **dentro del paquete** (junto a las muestras)

▼ guardar para el seguimiento de esta muestra

▼ pegar en la **botella**



◀ escanear para rastrear la muestra

TAG o S/N:

Fecha de muestra:



LL10006901

LL10006901



DR.
LANTOS
WEARCHECK

escanear para completar *en línea*



LL10006902

Código de cliente: **LLP0006441**

Número de orden de trabajo: _____

▼ coloca la etiqueta de la máquina o completa esta información

ID de la unidad: _____ S/N: _____

Equipo Marca y Modelo: _____

- | | | |
|---|---|---|
| Muestra de: | <input type="checkbox"/> Caja de cambios | <input type="checkbox"/> Cojinete plano |
| <input type="checkbox"/> Aceite Circulante | <input type="checkbox"/> Caja reductora | <input type="checkbox"/> Rodamiento |
| <input type="checkbox"/> Sistema hidráulico | <input type="checkbox"/> Extrusora | <input type="checkbox"/> Cojinete de empuje |
| <input type="checkbox"/> Bomba | <input type="checkbox"/> Compresor Axial | <input type="checkbox"/> Generador |
| <input type="checkbox"/> Soplador | <input type="checkbox"/> Compresor recip. | <input type="checkbox"/> Aceite nuevo sin uso |
| <input type="checkbox"/> Turbina | <input type="checkbox"/> Compresor a tornillo | <input type="checkbox"/> Otro _____ |

Filtro: Elemento/Profundidad/Fuera de Línea/Ninguno µm: _____

Nombre del aceite / fluido: _____

Fecha de la muestra: MM / DD / AA Capacidad: _____ L / Gal

Tiempo total en la unidad: _____ horas / dias / meses / años

Horas/KM de aceite: _____ Cambiado: Si / No / Filtrado

Horas/KM de filtro: _____ Reparado: Si / No / Limpiado

Comentarios:

Añadir pruebas: _____ 1000-200S

▲ coloque el formulario completado **dentro del paquete** (junto a las muestras)

▼ guardar para el seguimiento de esta muestra


▼ pegar en la **botella**



◀ escanear para rastrear la muestra

TAG o S/N:

Fecha de muestra:



LL10006902

LL10006902



DR.
LANTOS
WEARCHECK

escanear para completar *en línea*



LL10006903

Código de cliente: **LLP0006441**

Número de orden de trabajo: _____

▼ coloca la etiqueta de la máquina o completa esta información

ID de la unidad: _____ S/N: _____

Equipo Marca y Modelo: _____

- | | | |
|---|---|---|
| Muestra de: | <input type="checkbox"/> Caja de cambios | <input type="checkbox"/> Cojinete plano |
| <input type="checkbox"/> Aceite Circulante | <input type="checkbox"/> Caja reductora | <input type="checkbox"/> Rodamiento |
| <input type="checkbox"/> Sistema hidráulico | <input type="checkbox"/> Extrusora | <input type="checkbox"/> Cojinete de empuje |
| <input type="checkbox"/> Bomba | <input type="checkbox"/> Compresor Axial | <input type="checkbox"/> Generador |
| <input type="checkbox"/> Soplador | <input type="checkbox"/> Compresor recip. | <input type="checkbox"/> Aceite nuevo sin uso |
| <input type="checkbox"/> Turbina | <input type="checkbox"/> Compresor a tornillo | <input type="checkbox"/> Otro _____ |

Filtro: Elemento/Profundidad/Fuera de Línea/Ninguno µm: _____

Nombre del aceite / fluido: _____

Fecha de la muestra: MM / DD / AA Capacidad: _____ L / Gal

Tiempo total en la unidad: _____ horas / dias / meses / años

Horas/KM de aceite: _____ Cambiado: Si / No / Filtrado

Horas/KM de filtro: _____ Reparado: Si / No / Limpiado

Comentarios:

Añadir pruebas: _____ 1000-200S

▲ coloque el formulario completado **dentro del paquete** (junto a las muestras)

▼ guardar para el seguimiento de esta muestra


▼ pegar en la **botella**



◀ escanear para rastrear la muestra

TAG o S/N:

Fecha de muestra:



LL10006903

LL10006903



DR.
LANTOS
WEARCHECK

escanear para completar *en línea*



LL10006904

Código de cliente: **LLP0006441**

Número de orden de trabajo: _____

▼ coloca la etiqueta de la máquina o completa esta información

ID de la unidad: _____ S/N: _____

Equipo Marca y Modelo: _____

- | | | |
|---|---|---|
| Muestra de: | <input type="checkbox"/> Caja de cambios | <input type="checkbox"/> Cojinete plano |
| <input type="checkbox"/> Aceite Circulante | <input type="checkbox"/> Caja reductora | <input type="checkbox"/> Rodamiento |
| <input type="checkbox"/> Sistema hidráulico | <input type="checkbox"/> Extrusora | <input type="checkbox"/> Cojinete de empuje |
| <input type="checkbox"/> Bomba | <input type="checkbox"/> Compresor Axial | <input type="checkbox"/> Generador |
| <input type="checkbox"/> Soplador | <input type="checkbox"/> Compresor recip. | <input type="checkbox"/> Aceite nuevo sin uso |
| <input type="checkbox"/> Turbina | <input type="checkbox"/> Compresor a tornillo | <input type="checkbox"/> Otro _____ |

Filtro: Elemento/Profundidad/Fuera de Línea/Ninguno μ m: _____

Nombre del aceite / fluido: _____

Fecha de la muestra: MM / DD / AA Capacidad: _____ L / Gal

Tiempo total en la unidad: _____ horas / dias / meses / años

Horas/KM de aceite: _____ Cambiado: Si / No / Filtrado

Horas/KM de filtro: _____ Reparado: Si / No / Limpiado

Comentarios:

Añadir pruebas: _____ 1000-200S

▲ coloque el formulario completado **dentro del paquete** (junto a las muestras)

▼ guardar para el seguimiento de esta muestra

▼ pegar en la **botella**



◀ escanear para rastrear la muestra

TAG o S/N:

Fecha de muestra:



LL10006904

LL10006904



Laboratorio:
Dr. Lantos Laboratorio
Echeverría 3584
Buenos Aires, ZZ 1430
ARGENTINA

Enviar a:

Aggreko Argentina SRL

?

?, ??

?

?

Contenido de la Caja:



5 x botellas de muestra


5 x sobres de muestra

5 x formularios de información de muestra (SIF)

SIF# LL10006905 to LL10006909



▼ *escanear para rastrear muestras de esta caja y/o administrar estos kits de muestra*



IDENTIFICACIÓN DE LA CAJA

247107


▼ *mantener para sus registros * ESTAS ETIQUETAS SE DESPEGAN ** ▼ *colocar en la caja de envío de devolución*



◀ *escanear para rastrear cajas/muestras*

Cliente:

Enviado:



ID# 247107

ID# 247107



DR.
LANTOS
WEARCHECK

escanear para completar *en línea*



LL10006905

Código de cliente: **LLP0006441**

Número de orden de trabajo: _____

▼ coloca la etiqueta de la máquina o completa esta información

ID de la unidad: _____ S/N: _____

Equipo Marca y Modelo: _____

- | | | |
|---|---|---|
| Muestra de: | <input type="checkbox"/> Caja de cambios | <input type="checkbox"/> Cojinete plano |
| <input type="checkbox"/> Aceite Circulante | <input type="checkbox"/> Caja reductora | <input type="checkbox"/> Rodamiento |
| <input type="checkbox"/> Sistema hidráulico | <input type="checkbox"/> Extrusora | <input type="checkbox"/> Cojinete de empuje |
| <input type="checkbox"/> Bomba | <input type="checkbox"/> Compresor Axial | <input type="checkbox"/> Generador |
| <input type="checkbox"/> Soplador | <input type="checkbox"/> Compresor recip. | <input type="checkbox"/> Aceite nuevo sin uso |
| <input type="checkbox"/> Turbina | <input type="checkbox"/> Compresor a tornillo | <input type="checkbox"/> Otro _____ |

Filtro: Elemento/Profundidad/Fuera de Línea/Ninguno µm: _____

Nombre del aceite / fluido: _____

Fecha de la muestra: MM / DD / AA Capacidad: _____ L / Gal

Tiempo total en la unidad: _____ horas / dias / meses / años

Horas/KM de aceite: _____ Cambiado: Si / No / Filtrado

Horas/KM de filtro: _____ Reparado: Si / No / Limpiado

Comentarios:

Añadir pruebas: _____ 1000-200S

▲ coloque el formulario completado **dentro del paquete** (junto a las muestras)

▼ guardar para el seguimiento de esta muestra

▼ pegar en la **botella**



◀ escanear para rastrear la muestra

TAG o S/N:

Fecha de muestra:

LL10006905



LL10006905



DR.
LANTOS
WEARCHECK

escanear para completar *en línea*



LL10006906

Código de cliente: **LLP0006441**

Número de orden de trabajo: _____

▼ coloca la etiqueta de la máquina o completa esta información

ID de la unidad: _____ S/N: _____

Equipo Marca y Modelo: _____

- | | | |
|---|---|---|
| Muestra de: | <input type="checkbox"/> Caja de cambios | <input type="checkbox"/> Cojinete plano |
| <input type="checkbox"/> Aceite Circulante | <input type="checkbox"/> Caja reductora | <input type="checkbox"/> Rodamiento |
| <input type="checkbox"/> Sistema hidráulico | <input type="checkbox"/> Extrusora | <input type="checkbox"/> Cojinete de empuje |
| <input type="checkbox"/> Bomba | <input type="checkbox"/> Compresor Axial | <input type="checkbox"/> Generador |
| <input type="checkbox"/> Soplador | <input type="checkbox"/> Compresor recip. | <input type="checkbox"/> Aceite nuevo sin uso |
| <input type="checkbox"/> Turbina | <input type="checkbox"/> Compresor a tornillo | <input type="checkbox"/> Otro _____ |

Filtro: Elemento/Profundidad/Fuera de Línea/Ninguno µm: _____

Nombre del aceite / fluido: _____

Fecha de la muestra: MM / DD / AA Capacidad: _____ L / Gal

Tiempo total en la unidad: _____ horas / dias / meses / años

Horas/KM de aceite: _____ Cambiado: Si / No / Filtrado

Horas/KM de filtro: _____ Reparado: Si / No / Limpiado

Comentarios:

Añadir pruebas: _____ 1000-200S

▲ coloque el formulario completado **dentro del paquete** (junto a las muestras)

▼ guardar para el seguimiento de esta muestra


▼ pegar en la **botella**



◀ escanear para rastrear la muestra

TAG o S/N:

Fecha de muestra:



LL10006906

LL10006906



DR.
LANTOS
WEARCHECK

escanear para completar *en línea*



LL10006907

Código de cliente: **LLP0006441**

Número de orden de trabajo: _____

▼ coloca la etiqueta de la máquina o completa esta información

ID de la unidad: _____ S/N: _____

Equipo Marca y Modelo: _____

- | | | |
|---|---|---|
| Muestra de: | <input type="checkbox"/> Caja de cambios | <input type="checkbox"/> Cojinete plano |
| <input type="checkbox"/> Aceite Circulante | <input type="checkbox"/> Caja reductora | <input type="checkbox"/> Rodamiento |
| <input type="checkbox"/> Sistema hidráulico | <input type="checkbox"/> Extrusora | <input type="checkbox"/> Cojinete de empuje |
| <input type="checkbox"/> Bomba | <input type="checkbox"/> Compresor Axial | <input type="checkbox"/> Generador |
| <input type="checkbox"/> Soplador | <input type="checkbox"/> Compresor recip. | <input type="checkbox"/> Aceite nuevo sin uso |
| <input type="checkbox"/> Turbina | <input type="checkbox"/> Compresor a tornillo | <input type="checkbox"/> Otro _____ |

Filtro: Elemento/Profundidad/Fuera de Línea/Ninguno µm: _____

Nombre del aceite / fluido: _____

Fecha de la muestra: MM / DD / AA Capacidad: _____ L / Gal

Tiempo total en la unidad: _____ horas / dias / meses / años

Horas/KM de aceite: _____ Cambiado: Si / No / Filtrado

Horas/KM de filtro: _____ Reparado: Si / No / Limpiado

Comentarios:

Añadir pruebas: _____ 1000-200S

▲ coloque el formulario completado **dentro del paquete** (junto a las muestras)

▼ guardar para el seguimiento de esta muestra

▼ pegar en la **botella**




◀ escanear para rastrear la muestra

TAG o S/N:

Fecha de muestra:

LL10006907



LL10006907



DR.
LANTOS
WEARCHECK

escanear para completar *en línea*



LL10006908

Código de cliente: **LLP0006441**

Número de orden de trabajo: _____

▼ coloca la etiqueta de la máquina o completa esta información

ID de la unidad: _____ S/N: _____

Equipo Marca y Modelo: _____

- | | | |
|---|---|---|
| Muestra de: | <input type="checkbox"/> Caja de cambios | <input type="checkbox"/> Cojinete plano |
| <input type="checkbox"/> Aceite Circulante | <input type="checkbox"/> Caja reductora | <input type="checkbox"/> Rodamiento |
| <input type="checkbox"/> Sistema hidráulico | <input type="checkbox"/> Extrusora | <input type="checkbox"/> Cojinete de empuje |
| <input type="checkbox"/> Bomba | <input type="checkbox"/> Compresor Axial | <input type="checkbox"/> Generador |
| <input type="checkbox"/> Soplador | <input type="checkbox"/> Compresor recip. | <input type="checkbox"/> Aceite nuevo sin uso |
| <input type="checkbox"/> Turbina | <input type="checkbox"/> Compresor a tornillo | <input type="checkbox"/> Otro _____ |

Filtro: Elemento/Profundidad/Fuera de Línea/Ninguno µm: _____

Nombre del aceite / fluido: _____

Fecha de la muestra: MM / DD / AA Capacidad: _____ L / Gal

Tiempo total en la unidad: _____ horas / dias / meses / años

Horas/KM de aceite: _____ Cambiado: Si / No / Filtrado

Horas/KM de filtro: _____ Reparado: Si / No / Limpiado

Comentarios:

Añadir pruebas: _____ 1000-200S

▲ coloque el formulario completado **dentro del paquete** (junto a las muestras)

▼ guardar para el seguimiento de esta muestra


▼ pegar en la **botella**



◀ escanear para rastrear la muestra

TAG o S/N:

Fecha de muestra:



LL10006908

LL10006908



DR.
LANTOS
WEARCHECK

escanear para completar *en línea*



LL10006909

Código de cliente: **LLP0006441**

Número de orden de trabajo: _____

▼ coloca la etiqueta de la máquina o completa esta información

ID de la unidad: _____ S/N: _____

Equipo Marca y Modelo: _____

- | | | |
|---|---|---|
| Muestra de: | <input type="checkbox"/> Caja de cambios | <input type="checkbox"/> Cojinete plano |
| <input type="checkbox"/> Aceite Circulante | <input type="checkbox"/> Caja reductora | <input type="checkbox"/> Rodamiento |
| <input type="checkbox"/> Sistema hidráulico | <input type="checkbox"/> Extrusora | <input type="checkbox"/> Cojinete de empuje |
| <input type="checkbox"/> Bomba | <input type="checkbox"/> Compresor Axial | <input type="checkbox"/> Generador |
| <input type="checkbox"/> Soplador | <input type="checkbox"/> Compresor recip. | <input type="checkbox"/> Aceite nuevo sin uso |
| <input type="checkbox"/> Turbina | <input type="checkbox"/> Compresor a tornillo | <input type="checkbox"/> Otro _____ |

Filtro: Elemento/Profundidad/Fuera de Línea/Ninguno µm: _____

Nombre del aceite / fluido: _____

Fecha de la muestra: MM / DD / AA Capacidad: _____ L / Gal

Tiempo total en la unidad: _____ horas / dias / meses / años

Horas/KM de aceite: _____ Cambiado: Si / No / Filtrado

Horas/KM de filtro: _____ Reparado: Si / No / Limpiado

Comentarios:

Añadir pruebas: _____ 1000-200S

▲ coloque el formulario completado **dentro del paquete** (junto a las muestras)

▼ guardar para el seguimiento de esta muestra


▼ pegar en la **botella**



◀ escanear para rastrear la muestra

TAG o S/N:

Fecha de muestra:



LL10006909

LL10006909



Laboratorio:
Dr. Lantos Laboratorio
Echeverría 3584
Buenos Aires, ZZ 1430
ARGENTINA

Enviar a:

Aggreko Argentina SRL

?

?, ??

?

?

Contenido de la Caja:



5 x botellas de muestra

5 x sobres de muestra

5 x formularios de información de muestra (SIF)

SIF# LL10006910 to LL10006914



▼ *escanear para rastrear muestras de esta caja y/o administrar estos kits de muestra*



IDENTIFICACIÓN DE LA CAJA

247108

▼ *mantener para sus registros * ESTAS ETIQUETAS SE DESPEGAN ** ▼ *colocar en la caja de envío de devolución*




◀ *escanear para rastrear cajas/muestras*

Cliente:

Enviado:

ID# 247108



ID# 247108



DR.
LANTOS
WEARCHECK

escanear para completar *en línea*



LL10006910

Código de cliente: **LLP0006441**

Número de orden de trabajo: _____

▼ coloca la etiqueta de la máquina o completa esta información

ID de la unidad: _____ S/N: _____

Equipo Marca y Modelo: _____

- | | | |
|---|---|---|
| Muestra de: | <input type="checkbox"/> Caja de cambios | <input type="checkbox"/> Cojinete plano |
| <input type="checkbox"/> Aceite Circulante | <input type="checkbox"/> Caja reductora | <input type="checkbox"/> Rodamiento |
| <input type="checkbox"/> Sistema hidráulico | <input type="checkbox"/> Extrusora | <input type="checkbox"/> Cojinete de empuje |
| <input type="checkbox"/> Bomba | <input type="checkbox"/> Compresor Axial | <input type="checkbox"/> Generador |
| <input type="checkbox"/> Soplador | <input type="checkbox"/> Compresor recip. | <input type="checkbox"/> Aceite nuevo sin uso |
| <input type="checkbox"/> Turbina | <input type="checkbox"/> Compresor a tornillo | <input type="checkbox"/> Otro _____ |

Filtro: Elemento/Profundidad/Fuera de Línea/Ninguno µm: _____

Nombre del aceite / fluido: _____

Fecha de la muestra: MM / DD / AA Capacidad: _____ L / Gal

Tiempo total en la unidad: _____ horas / dias / meses / años

Horas/KM de aceite: _____ Cambiado: Si / No / Filtrado

Horas/KM de filtro: _____ Reparado: Si / No / Limpiado

Comentarios:

Añadir pruebas: _____ 1000-200S

▲ coloque el formulario completado **dentro del paquete** (junto a las muestras)

▼ guardar para el seguimiento de esta muestra

▼ pegar en la **botella**




◀ escanear para rastrear la muestra

TAG o S/N:

Fecha de muestra:

LL10006910



LL10006910



DR.
LANTOS
WEARCHECK

escanear para completar *en línea*



LL10006911

Código de cliente: **LLP0006441**

Número de orden de trabajo: _____

▼ coloca la etiqueta de la máquina o completa esta información

ID de la unidad: _____ S/N: _____

Equipo Marca y Modelo: _____

- | | | |
|---|---|---|
| Muestra de: | <input type="checkbox"/> Caja de cambios | <input type="checkbox"/> Cojinete plano |
| <input type="checkbox"/> Aceite Circulante | <input type="checkbox"/> Caja reductora | <input type="checkbox"/> Rodamiento |
| <input type="checkbox"/> Sistema hidráulico | <input type="checkbox"/> Extrusora | <input type="checkbox"/> Cojinete de empuje |
| <input type="checkbox"/> Bomba | <input type="checkbox"/> Compresor Axial | <input type="checkbox"/> Generador |
| <input type="checkbox"/> Soplador | <input type="checkbox"/> Compresor recip. | <input type="checkbox"/> Aceite nuevo sin uso |
| <input type="checkbox"/> Turbina | <input type="checkbox"/> Compresor a tornillo | <input type="checkbox"/> Otro _____ |

Filtro: Elemento/Profundidad/Fuera de Línea/Ninguno µm: _____

Nombre del aceite / fluido: _____

Fecha de la muestra: MM / DD / AA Capacidad: _____ L / Gal

Tiempo total en la unidad: _____ horas / dias / meses / años

Horas/KM de aceite: _____ Cambiado: Si / No / Filtrado

Horas/KM de filtro: _____ Reparado: Si / No / Limpiado

Comentarios:

Añadir pruebas: _____ 1000-200S

▲ coloque el formulario completado **dentro del paquete** (junto a las muestras)

▼ guardar para el seguimiento de esta muestra

▼ pegar en la **botella**




◀ escanear para rastrear la muestra

TAG o S/N:

Fecha de muestra:

LL10006911



LL10006911



DR.
LANTOS
WEARCHECK

escanear para completar *en línea*



LL10006912

Código de cliente: **LLP0006441**

Número de orden de trabajo: _____

▼ coloca la etiqueta de la máquina o completa esta información

ID de la unidad: _____ S/N: _____

Equipo Marca y Modelo: _____

- | | | |
|---|---|---|
| Muestra de: | <input type="checkbox"/> Caja de cambios | <input type="checkbox"/> Cojinete plano |
| <input type="checkbox"/> Aceite Circulante | <input type="checkbox"/> Caja reductora | <input type="checkbox"/> Rodamiento |
| <input type="checkbox"/> Sistema hidráulico | <input type="checkbox"/> Extrusora | <input type="checkbox"/> Cojinete de empuje |
| <input type="checkbox"/> Bomba | <input type="checkbox"/> Compresor Axial | <input type="checkbox"/> Generador |
| <input type="checkbox"/> Soplador | <input type="checkbox"/> Compresor recip. | <input type="checkbox"/> Aceite nuevo sin uso |
| <input type="checkbox"/> Turbina | <input type="checkbox"/> Compresor a tornillo | <input type="checkbox"/> Otro _____ |

Filtro: Elemento/Profundidad/Fuera de Línea/Ninguno μ m: _____

Nombre del aceite / fluido: _____

Fecha de la muestra: MM / DD / AA Capacidad: _____ L / Gal

Tiempo total en la unidad: _____ horas / dias / meses / años

Horas/KM de aceite: _____ Cambiado: Si / No / Filtrado

Horas/KM de filtro: _____ Reparado: Si / No / Limpiado

Comentarios:

Añadir pruebas: _____ 1000-200S

▲ coloque el formulario completado **dentro del paquete** (junto a las muestras)

▼ guardar para el seguimiento de esta muestra

▼ pegar en la **botella**



◀ escanear para rastrear la muestra

TAG o S/N:

Fecha de muestra:



LL10006912

LL10006912



DR.
LANTOS
WEARCHECK

escanear para completar *en línea*



LL10006913

Código de cliente: **LLP0006441**

Número de orden de trabajo: _____

▼ coloca la etiqueta de la máquina o completa esta información

ID de la unidad: _____ S/N: _____

Equipo Marca y Modelo: _____

- | | | |
|---|---|---|
| Muestra de: | <input type="checkbox"/> Caja de cambios | <input type="checkbox"/> Cojinete plano |
| <input type="checkbox"/> Aceite Circulante | <input type="checkbox"/> Caja reductora | <input type="checkbox"/> Rodamiento |
| <input type="checkbox"/> Sistema hidráulico | <input type="checkbox"/> Extrusora | <input type="checkbox"/> Cojinete de empuje |
| <input type="checkbox"/> Bomba | <input type="checkbox"/> Compresor Axial | <input type="checkbox"/> Generador |
| <input type="checkbox"/> Soplador | <input type="checkbox"/> Compresor recip. | <input type="checkbox"/> Aceite nuevo sin uso |
| <input type="checkbox"/> Turbina | <input type="checkbox"/> Compresor a tornillo | <input type="checkbox"/> Otro _____ |

Filtro: Elemento/Profundidad/Fuera de Línea/Ninguno µm: _____

Nombre del aceite / fluido: _____

Fecha de la muestra: MM / DD / AA Capacidad: _____ L / Gal

Tiempo total en la unidad: _____ horas / dias / meses / años

Horas/KM de aceite: _____ Cambiado: Si / No / Filtrado

Horas/KM de filtro: _____ Reparado: Si / No / Limpiado

Comentarios:

Añadir pruebas: _____ 1000-200S

▲ coloque el formulario completado **dentro del paquete** (junto a las muestras)

▼ guardar para el seguimiento de esta muestra


▼ pegar en la **botella**



◀ escanear para rastrear la muestra

TAG o S/N:

Fecha de muestra:



LL10006913

LL10006913



DR.
LANTOS
WEARCHECK

escanear para completar *en línea*



LL10006914

Código de cliente: **LLP0006441**

Número de orden de trabajo: _____

▼ coloca la etiqueta de la máquina o completa esta información

ID de la unidad: _____ S/N: _____

Equipo Marca y Modelo: _____

- | | | |
|---|---|---|
| Muestra de: | <input type="checkbox"/> Caja de cambios | <input type="checkbox"/> Cojinete plano |
| <input type="checkbox"/> Aceite Circulante | <input type="checkbox"/> Caja reductora | <input type="checkbox"/> Rodamiento |
| <input type="checkbox"/> Sistema hidráulico | <input type="checkbox"/> Extrusora | <input type="checkbox"/> Cojinete de empuje |
| <input type="checkbox"/> Bomba | <input type="checkbox"/> Compresor Axial | <input type="checkbox"/> Generador |
| <input type="checkbox"/> Soplador | <input type="checkbox"/> Compresor recip. | <input type="checkbox"/> Aceite nuevo sin uso |
| <input type="checkbox"/> Turbina | <input type="checkbox"/> Compresor a tornillo | <input type="checkbox"/> Otro _____ |

Filtro: Elemento/Profundidad/Fuera de Línea/Ninguno µm: _____

Nombre del aceite / fluido: _____

Fecha de la muestra: MM / DD / AA Capacidad: _____ L / Gal

Tiempo total en la unidad: _____ horas / dias / meses / años

Horas/KM de aceite: _____ Cambiado: Si / No / Filtrado

Horas/KM de filtro: _____ Reparado: Si / No / Limpiado

Comentarios:

Añadir pruebas: _____ 1000-200S

▲ coloque el formulario completado **dentro del paquete** (junto a las muestras)

▼ guardar para el seguimiento de esta muestra

▼ pegar en la **botella**



◀ escanear para rastrear la muestra

TAG o S/N:

Fecha de muestra:



LL10006914

LL10006914



Laboratorio:
Dr. Lantos Laboratorio
Echeverría 3584
Buenos Aires, ZZ 1430
ARGENTINA

Enviar a:

Aggreko Argentina SRL

?

?, ??

?

?

Contenido de la Caja:



5 x botellas de muestra
5 x sobres de muestra
5 x formularios de información de muestra (SIF)
SIF# LL10006915 to LL10006919



▼ *escanear para rastrear muestras de esta caja y/o administrar estos kits de muestra*



IDENTIFICACIÓN DE LA CAJA

247109

▼ *mantener para sus registros * ESTAS ETIQUETAS SE DESPEGAN ** ▼ *colocar en la caja de envío de devolución*




◀ *escanear para rastrear cajas/muestras*

Cliente:

Enviado:

ID# 247109



ID# 247109



DR.
LANTOS
WEARCHECK

escanear para completar *en línea*



LL10006915

Código de cliente: **LLP0006441**

Número de orden de trabajo: _____

▼ coloca la etiqueta de la máquina o completa esta información

ID de la unidad: _____ S/N: _____

Equipo Marca y Modelo: _____

- Muestra de:
- | | | |
|---|---|---|
| <input type="checkbox"/> Aceite Circulante | <input type="checkbox"/> Caja de cambios | <input type="checkbox"/> Cojinete plano |
| <input type="checkbox"/> Sistema hidráulico | <input type="checkbox"/> Caja reductora | <input type="checkbox"/> Rodamiento |
| <input type="checkbox"/> Bomba | <input type="checkbox"/> Extrusora | <input type="checkbox"/> Cojinete de empuje |
| <input type="checkbox"/> Soplador | <input type="checkbox"/> Compresor Axial | <input type="checkbox"/> Generador |
| <input type="checkbox"/> Turbina | <input type="checkbox"/> Compresor recip. | <input type="checkbox"/> Aceite nuevo sin uso |
| | <input type="checkbox"/> Compresor a tornillo | <input type="checkbox"/> Otro _____ |

Filtro: Elemento/Profundidad/Fuera de Línea/Ninguno µm: _____

Nombre del aceite / fluido: _____

Fecha de la muestra: MM / DD / AA Capacidad: _____ L / Gal

Tiempo total en la unidad: _____ horas / dias / meses / años

Horas/KM de aceite: _____ Cambiado: Si / No / Filtrado

Horas/KM de filtro: _____ Reparado: Si / No / Limpiado

Comentarios:

Añadir pruebas: _____ 1000-200S

▲ coloque el formulario completado **dentro del paquete** (junto a las muestras)

▼ guardar para el seguimiento de esta muestra

▼ pegar en la **botella**




◀ escanear para rastrear la muestra

TAG o S/N:

Fecha de muestra:

LL10006915



LL10006915



DR.
LANTOS
WEARCHECK

escanear para completar *en línea*



LL10006916

Código de cliente: **LLP0006441**

Número de orden de trabajo: _____

▼ coloca la etiqueta de la máquina o completa esta información

ID de la unidad: _____ S/N: _____

Equipo Marca y Modelo: _____

- | | | |
|---|---|---|
| Muestra de: | <input type="checkbox"/> Caja de cambios | <input type="checkbox"/> Cojinete plano |
| <input type="checkbox"/> Aceite Circulante | <input type="checkbox"/> Caja reductora | <input type="checkbox"/> Rodamiento |
| <input type="checkbox"/> Sistema hidráulico | <input type="checkbox"/> Extrusora | <input type="checkbox"/> Cojinete de empuje |
| <input type="checkbox"/> Bomba | <input type="checkbox"/> Compresor Axial | <input type="checkbox"/> Generador |
| <input type="checkbox"/> Soplador | <input type="checkbox"/> Compresor recip. | <input type="checkbox"/> Aceite nuevo sin uso |
| <input type="checkbox"/> Turbina | <input type="checkbox"/> Compresor a tornillo | <input type="checkbox"/> Otro _____ |

Filtro: Elemento/Profundidad/Fuera de Línea/Ninguno µm: _____

Nombre del aceite / fluido: _____

Fecha de la muestra: MM / DD / AA Capacidad: _____ L / Gal

Tiempo total en la unidad: _____ horas / dias / meses / años

Horas/KM de aceite: _____ Cambiado: Si / No / Filtrado

Horas/KM de filtro: _____ Reparado: Si / No / Limpiado

Comentarios:

Añadir pruebas: _____ 1000-200S

▲ coloque el formulario completado **dentro del paquete** (junto a las muestras)

▼ guardar para el seguimiento de esta muestra

▼ pegar en la **botella**




◀ escanear para rastrear la muestra

TAG o S/N:

Fecha de muestra:

LL10006916



LL10006916



DR.
LANTOS
WEARCHECK

escanear para completar *en línea*



LL10006917

Código de cliente: **LLP0006441**

Número de orden de trabajo: _____

▼ coloca la etiqueta de la máquina o completa esta información

ID de la unidad: _____ S/N: _____

Equipo Marca y Modelo: _____

- | | | |
|---|---|---|
| Muestra de: | <input type="checkbox"/> Caja de cambios | <input type="checkbox"/> Cojinete plano |
| <input type="checkbox"/> Aceite Circulante | <input type="checkbox"/> Caja reductora | <input type="checkbox"/> Rodamiento |
| <input type="checkbox"/> Sistema hidráulico | <input type="checkbox"/> Extrusora | <input type="checkbox"/> Cojinete de empuje |
| <input type="checkbox"/> Bomba | <input type="checkbox"/> Compresor Axial | <input type="checkbox"/> Generador |
| <input type="checkbox"/> Soplador | <input type="checkbox"/> Compresor recip. | <input type="checkbox"/> Aceite nuevo sin uso |
| <input type="checkbox"/> Turbina | <input type="checkbox"/> Compresor a tornillo | <input type="checkbox"/> Otro _____ |

Filtro: Elemento/Profundidad/Fuera de Línea/Ninguno µm: _____

Nombre del aceite / fluido: _____

Fecha de la muestra: MM / DD / AA Capacidad: _____ L / Gal

Tiempo total en la unidad: _____ horas / dias / meses / años

Horas/KM de aceite: _____ Cambiado: Si / No / Filtrado

Horas/KM de filtro: _____ Reparado: Si / No / Limpiado

Comentarios:

Añadir pruebas: _____ 1000-200S

▲ coloque el formulario completado **dentro del paquete** (junto a las muestras)

▼ guardar para el seguimiento de esta muestra

▼ pegar en la **botella**




◀ escanear para rastrear la muestra

TAG o S/N:

Fecha de muestra:

LL10006917



LL10006917



DR.
LANTOS
WEARCHECK

escanear para completar *en línea*



LL10006918

Código de cliente: **LLP0006441**

Número de orden de trabajo: _____

▼ coloca la etiqueta de la máquina o completa esta información

ID de la unidad: _____ S/N: _____

Equipo Marca y Modelo: _____

- | | | |
|---|---|---|
| Muestra de: | <input type="checkbox"/> Caja de cambios | <input type="checkbox"/> Cojinete plano |
| <input type="checkbox"/> Aceite Circulante | <input type="checkbox"/> Caja reductora | <input type="checkbox"/> Rodamiento |
| <input type="checkbox"/> Sistema hidráulico | <input type="checkbox"/> Extrusora | <input type="checkbox"/> Cojinete de empuje |
| <input type="checkbox"/> Bomba | <input type="checkbox"/> Compresor Axial | <input type="checkbox"/> Generador |
| <input type="checkbox"/> Soplador | <input type="checkbox"/> Compresor recip. | <input type="checkbox"/> Aceite nuevo sin uso |
| <input type="checkbox"/> Turbina | <input type="checkbox"/> Compresor a tornillo | <input type="checkbox"/> Otro _____ |

Filtro: Elemento/Profundidad/Fuera de Línea/Ninguno µm: _____

Nombre del aceite / fluido: _____

Fecha de la muestra: MM / DD / AA Capacidad: _____ L / Gal

Tiempo total en la unidad: _____ horas / dias / meses / años

Horas/KM de aceite: _____ Cambiado: Si / No / Filtrado

Horas/KM de filtro: _____ Reparado: Si / No / Limpiado

Comentarios:

Añadir pruebas: _____ 1000-200S

▲ coloque el formulario completado **dentro del paquete** (junto a las muestras)

▼ guardar para el seguimiento de esta muestra


▼ pegar en la **botella**



◀ escanear para rastrear la muestra

TAG o S/N:

Fecha de muestra:



LL10006918

LL10006918



DR.
LANTOS
WEARCHECK

escanear para completar *en línea*



LL10006919

Código de cliente: **LLP0006441**

Número de orden de trabajo: _____

▼ coloca la etiqueta de la máquina o completa esta información

ID de la unidad: _____ S/N: _____

Equipo Marca y Modelo: _____

- | | | |
|---|---|---|
| Muestra de: | <input type="checkbox"/> Caja de cambios | <input type="checkbox"/> Cojinete plano |
| <input type="checkbox"/> Aceite Circulante | <input type="checkbox"/> Caja reductora | <input type="checkbox"/> Rodamiento |
| <input type="checkbox"/> Sistema hidráulico | <input type="checkbox"/> Extrusora | <input type="checkbox"/> Cojinete de empuje |
| <input type="checkbox"/> Bomba | <input type="checkbox"/> Compresor Axial | <input type="checkbox"/> Generador |
| <input type="checkbox"/> Soplador | <input type="checkbox"/> Compresor recip. | <input type="checkbox"/> Aceite nuevo sin uso |
| <input type="checkbox"/> Turbina | <input type="checkbox"/> Compresor a tornillo | <input type="checkbox"/> Otro _____ |

Filtro: Elemento/Profundidad/Fuera de Línea/Ninguno µm: _____

Nombre del aceite / fluido: _____

Fecha de la muestra: MM / DD / AA Capacidad: _____ L / Gal

Tiempo total en la unidad: _____ horas / dias / meses / años

Horas/KM de aceite: _____ Cambiado: Si / No / Filtrado

Horas/KM de filtro: _____ Reparado: Si / No / Limpiado

Comentarios:

Añadir pruebas: _____ 1000-200S

▲ coloque el formulario completado **dentro del paquete** (junto a las muestras)

▼ guardar para el seguimiento de esta muestra

▼ pegar en la **botella**



◀ escanear para rastrear la muestra

TAG o S/N:

Fecha de muestra:



LL10006919

LL10006919



Laboratorio:
Dr. Lantos Laboratorio
Echeverría 3584
Buenos Aires, ZZ 1430
ARGENTINA

Enviar a:

Aggreko Argentina SRL

?

?, ??

?

?

Contenido de la Caja:



5 x botellas de muestra

5 x sobres de muestra

5 x formularios de información de muestra (SIF)

SIF# LL10006920 to LL10006924



▼ *escanear para rastrear muestras de esta caja y/o administrar estos kits de muestra*



IDENTIFICACIÓN DE LA CAJA

247110

▼ *mantener para sus registros * ESTAS ETIQUETAS SE DESPEGAN ** ▼ *colocar en la caja de envío de devolución*



◀ *escanear para rastrear cajas/muestras*

Cliente:

Enviado:

ID# 247110



ID# 247110



DR.
LANTOS
WEARCHECK

escanear para completar *en línea*



LL10006920

Código de cliente: **LLP0006441**

Número de orden de trabajo: _____

▼ coloca la etiqueta de la máquina o completa esta información

ID de la unidad: _____ S/N: _____

Equipo Marca y Modelo: _____

- | | | |
|---|---|---|
| Muestra de: | <input type="checkbox"/> Caja de cambios | <input type="checkbox"/> Cojinete plano |
| <input type="checkbox"/> Aceite Circulante | <input type="checkbox"/> Caja reductora | <input type="checkbox"/> Rodamiento |
| <input type="checkbox"/> Sistema hidráulico | <input type="checkbox"/> Extrusora | <input type="checkbox"/> Cojinete de empuje |
| <input type="checkbox"/> Bomba | <input type="checkbox"/> Compresor Axial | <input type="checkbox"/> Generador |
| <input type="checkbox"/> Soplador | <input type="checkbox"/> Compresor recip. | <input type="checkbox"/> Aceite nuevo sin uso |
| <input type="checkbox"/> Turbina | <input type="checkbox"/> Compresor a tornillo | <input type="checkbox"/> Otro _____ |

Filtro: Elemento/Profundidad/Fuera de Línea/Ninguno µm: _____

Nombre del aceite / fluido: _____

Fecha de la muestra: MM / DD / AA Capacidad: _____ L / Gal

Tiempo total en la unidad: _____ horas / dias / meses / años

Horas/KM de aceite: _____ Cambiado: Si / No / Filtrado

Horas/KM de filtro: _____ Reparado: Si / No / Limpiado

Comentarios:

Añadir pruebas: _____ 1000-200S

▲ coloque el formulario completado **dentro del paquete** (junto a las muestras)

▼ guardar para el seguimiento de esta muestra


▼ pegar en la **botella**



◀ escanear para rastrear la muestra

TAG o S/N:

Fecha de muestra:



LL10006920

LL10006920



DR.
LANTOS
WEARCHECK

escanear para completar *en línea*



LL10006921

Código de cliente: **LLP0006441**

Número de orden de trabajo: _____

▼ coloca la etiqueta de la máquina o completa esta información

ID de la unidad: _____ S/N: _____

Equipo Marca y Modelo: _____

- | | | |
|---|---|---|
| Muestra de: | <input type="checkbox"/> Caja de cambios | <input type="checkbox"/> Cojinete plano |
| <input type="checkbox"/> Aceite Circulante | <input type="checkbox"/> Caja reductora | <input type="checkbox"/> Rodamiento |
| <input type="checkbox"/> Sistema hidráulico | <input type="checkbox"/> Extrusora | <input type="checkbox"/> Cojinete de empuje |
| <input type="checkbox"/> Bomba | <input type="checkbox"/> Compresor Axial | <input type="checkbox"/> Generador |
| <input type="checkbox"/> Soplador | <input type="checkbox"/> Compresor recip. | <input type="checkbox"/> Aceite nuevo sin uso |
| <input type="checkbox"/> Turbina | <input type="checkbox"/> Compresor a tornillo | <input type="checkbox"/> Otro _____ |

Filtro: Elemento/Profundidad/Fuera de Línea/Ninguno µm: _____

Nombre del aceite / fluido: _____

Fecha de la muestra: MM / DD / AA Capacidad: _____ L / Gal

Tiempo total en la unidad: _____ horas / dias / meses / años

Horas/KM de aceite: _____ Cambiado: Si / No / Filtrado

Horas/KM de filtro: _____ Reparado: Si / No / Limpiado

Comentarios:

Añadir pruebas: _____ 1000-200S

▲ coloque el formulario completado **dentro del paquete** (junto a las muestras)

▼ guardar para el seguimiento de esta muestra

▼ pegar en la **botella**



◀ escanear para rastrear la muestra

TAG o S/N:

Fecha de muestra:



LL10006921

LL10006921



DR.
LANTOS
WEARCHECK

escanear para completar *en línea*



LL10006922

Código de cliente: **LLP0006441**

Número de orden de trabajo: _____

▼ coloca la etiqueta de la máquina o completa esta información

ID de la unidad: _____ S/N: _____

Equipo Marca y Modelo: _____

- | | | |
|---|---|---|
| Muestra de: | <input type="checkbox"/> Caja de cambios | <input type="checkbox"/> Cojinete plano |
| <input type="checkbox"/> Aceite Circulante | <input type="checkbox"/> Caja reductora | <input type="checkbox"/> Rodamiento |
| <input type="checkbox"/> Sistema hidráulico | <input type="checkbox"/> Extrusora | <input type="checkbox"/> Cojinete de empuje |
| <input type="checkbox"/> Bomba | <input type="checkbox"/> Compresor Axial | <input type="checkbox"/> Generador |
| <input type="checkbox"/> Soplador | <input type="checkbox"/> Compresor recip. | <input type="checkbox"/> Aceite nuevo sin uso |
| <input type="checkbox"/> Turbina | <input type="checkbox"/> Compresor a tornillo | <input type="checkbox"/> Otro _____ |

Filtro: Elemento/Profundidad/Fuera de Línea/Ninguno µm: _____

Nombre del aceite / fluido: _____

Fecha de la muestra: MM / DD / AA Capacidad: _____ L / Gal

Tiempo total en la unidad: _____ horas / dias / meses / años

Horas/KM de aceite: _____ Cambiado: Si / No / Filtrado

Horas/KM de filtro: _____ Reparado: Si / No / Limpiado

Comentarios:

Añadir pruebas: _____ 1000-200S

▲ coloque el formulario completado **dentro del paquete** (junto a las muestras)

▼ guardar para el seguimiento de esta muestra


▼ pegar en la **botella**



◀ escanear para rastrear la muestra

TAG o S/N:

Fecha de muestra:



LL10006922

LL10006922



DR.
LANTOS
WEARCHECK

escanear para completar *en línea*



LL10006923

Código de cliente: **LLP0006441**

Número de orden de trabajo: _____

▼ coloca la etiqueta de la máquina o completa esta información

ID de la unidad: _____ S/N: _____

Equipo Marca y Modelo: _____

- | | | |
|---|---|---|
| Muestra de: | <input type="checkbox"/> Caja de cambios | <input type="checkbox"/> Cojinete plano |
| <input type="checkbox"/> Aceite Circulante | <input type="checkbox"/> Caja reductora | <input type="checkbox"/> Rodamiento |
| <input type="checkbox"/> Sistema hidráulico | <input type="checkbox"/> Extrusora | <input type="checkbox"/> Cojinete de empuje |
| <input type="checkbox"/> Bomba | <input type="checkbox"/> Compresor Axial | <input type="checkbox"/> Generador |
| <input type="checkbox"/> Soplador | <input type="checkbox"/> Compresor recip. | <input type="checkbox"/> Aceite nuevo sin uso |
| <input type="checkbox"/> Turbina | <input type="checkbox"/> Compresor a tornillo | <input type="checkbox"/> Otro _____ |

Filtro: Elemento/Profundidad/Fuera de Línea/Ninguno µm: _____

Nombre del aceite / fluido: _____

Fecha de la muestra: MM / DD / AA Capacidad: _____ L / Gal

Tiempo total en la unidad: _____ horas / dias / meses / años

Horas/KM de aceite: _____ Cambiado: Si / No / Filtrado

Horas/KM de filtro: _____ Reparado: Si / No / Limpiado

Comentarios:

Añadir pruebas: _____ 1000-200S

▲ coloque el formulario completado **dentro del paquete** (junto a las muestras)

▼ guardar para el seguimiento de esta muestra


▼ pegar en la **botella**



◀ escanear para rastrear la muestra

TAG o S/N:

Fecha de muestra:



LL10006923

LL10006923



DR.
LANTOS
WEARCHECK

escanear para completar *en línea*



LL10006924

Código de cliente: **LLP0006441**

Número de orden de trabajo: _____

▼ coloca la etiqueta de la máquina o completa esta información

ID de la unidad: _____ S/N: _____

Equipo Marca y Modelo: _____

- | | | |
|---|---|---|
| Muestra de: | <input type="checkbox"/> Caja de cambios | <input type="checkbox"/> Cojinete plano |
| <input type="checkbox"/> Aceite Circulante | <input type="checkbox"/> Caja reductora | <input type="checkbox"/> Rodamiento |
| <input type="checkbox"/> Sistema hidráulico | <input type="checkbox"/> Extrusora | <input type="checkbox"/> Cojinete de empuje |
| <input type="checkbox"/> Bomba | <input type="checkbox"/> Compresor Axial | <input type="checkbox"/> Generador |
| <input type="checkbox"/> Soplador | <input type="checkbox"/> Compresor recip. | <input type="checkbox"/> Aceite nuevo sin uso |
| <input type="checkbox"/> Turbina | <input type="checkbox"/> Compresor a tornillo | <input type="checkbox"/> Otro _____ |

Filtro: Elemento/Profundidad/Fuera de Línea/Ninguno µm: _____

Nombre del aceite / fluido: _____

Fecha de la muestra: MM / DD / AA Capacidad: _____ L / Gal

Tiempo total en la unidad: _____ horas / dias / meses / años

Horas/KM de aceite: _____ Cambiado: Si / No / Filtrado

Horas/KM de filtro: _____ Reparado: Si / No / Limpiado

Comentarios:

Añadir pruebas: _____ 1000-200S

▲ coloque el formulario completado **dentro del paquete** (junto a las muestras)

▼ guardar para el seguimiento de esta muestra

▼ pegar en la **botella**



◀ escanear para rastrear la muestra

TAG o S/N:

Fecha de muestra:



LL10006924

LL10006924



Laboratorio:
Dr. Lantos Laboratorio
Echeverría 3584
Buenos Aires, ZZ 1430
ARGENTINA

Enviar a:

Aggreko Argentina SRL

?

?, ??

?

?

Contenido de la Caja:



5 x botellas de muestra
5 x sobres de muestra
5 x formularios de información de muestra (SIF)
SIF# LL10006925 to LL10006929



▼ *escanear para rastrear muestras de esta caja y/o administrar estos kits de muestra*



IDENTIFICACIÓN DE LA CAJA

247111


▼ *mantener para sus registros * ESTAS ETIQUETAS SE DESPEGAN ** ▼ *colocar en la caja de envío de devolución*



◀ *escanear para rastrear cajas/muestras*

Cliente:

Enviado:



ID# 247111

ID# 247111



DR.
LANTOS
WEARCHECK

escanear para completar *en línea*



LL10006925

Código de cliente: **LLP0006441**

Número de orden de trabajo: _____

▼ coloca la etiqueta de la máquina o completa esta información

ID de la unidad: _____ S/N: _____

Equipo Marca y Modelo: _____

- | | | |
|---|---|---|
| Muestra de: | <input type="checkbox"/> Caja de cambios | <input type="checkbox"/> Cojinete plano |
| <input type="checkbox"/> Aceite Circulante | <input type="checkbox"/> Caja reductora | <input type="checkbox"/> Rodamiento |
| <input type="checkbox"/> Sistema hidráulico | <input type="checkbox"/> Extrusora | <input type="checkbox"/> Cojinete de empuje |
| <input type="checkbox"/> Bomba | <input type="checkbox"/> Compresor Axial | <input type="checkbox"/> Generador |
| <input type="checkbox"/> Soplador | <input type="checkbox"/> Compresor recip. | <input type="checkbox"/> Aceite nuevo sin uso |
| <input type="checkbox"/> Turbina | <input type="checkbox"/> Compresor a tornillo | <input type="checkbox"/> Otro _____ |

Filtro: Elemento/Profundidad/Fuera de Línea/Ninguno µm: _____

Nombre del aceite / fluido: _____

Fecha de la muestra: MM / DD / AA Capacidad: _____ L / Gal

Tiempo total en la unidad: _____ horas / dias / meses / años

Horas/KM de aceite: _____ Cambiado: Si / No / Filtrado

Horas/KM de filtro: _____ Reparado: Si / No / Limpiado

Comentarios:

Añadir pruebas: _____ 1000-200S

▲ coloque el formulario completado **dentro del paquete** (junto a las muestras)

▼ guardar para el seguimiento de esta muestra


▼ pegar en la **botella**



◀ escanear para rastrear la muestra

TAG o S/N:

Fecha de muestra:



LL10006925

LL10006925



DR.
LANTOS
WEARCHECK

escanear para completar *en línea*



LL10006926

Código de cliente: **LLP0006441**

Número de orden de trabajo: _____

▼ coloca la etiqueta de la máquina o completa esta información

ID de la unidad: _____ S/N: _____

Equipo Marca y Modelo: _____

- | | | |
|---|---|---|
| Muestra de: | <input type="checkbox"/> Caja de cambios | <input type="checkbox"/> Cojinete plano |
| <input type="checkbox"/> Aceite Circulante | <input type="checkbox"/> Caja reductora | <input type="checkbox"/> Rodamiento |
| <input type="checkbox"/> Sistema hidráulico | <input type="checkbox"/> Extrusora | <input type="checkbox"/> Cojinete de empuje |
| <input type="checkbox"/> Bomba | <input type="checkbox"/> Compresor Axial | <input type="checkbox"/> Generador |
| <input type="checkbox"/> Soplador | <input type="checkbox"/> Compresor recip. | <input type="checkbox"/> Aceite nuevo sin uso |
| <input type="checkbox"/> Turbina | <input type="checkbox"/> Compresor a tornillo | <input type="checkbox"/> Otro _____ |

Filtro: Elemento/Profundidad/Fuera de Línea/Ninguno µm: _____

Nombre del aceite / fluido: _____

Fecha de la muestra: MM / DD / AA Capacidad: _____ L / Gal

Tiempo total en la unidad: _____ horas / dias / meses / años

Horas/KM de aceite: _____ Cambiado: Si / No / Filtrado

Horas/KM de filtro: _____ Reparado: Si / No / Limpiado

Comentarios:

Añadir pruebas: _____ 1000-200S

▲ coloque el formulario completado **dentro del paquete** (junto a las muestras)

▼ guardar para el seguimiento de esta muestra


▼ pegar en la **botella**



◀ escanear para rastrear la muestra

TAG o S/N:

Fecha de muestra:



LL10006926

LL10006926



DR.
LANTOS
WEARCHECK

escanear para completar *en línea*



LL10006927

Código de cliente: **LLP0006441**

Número de orden de trabajo: _____

▼ coloca la etiqueta de la máquina o completa esta información

ID de la unidad: _____ S/N: _____

Equipo Marca y Modelo: _____

- | | | |
|---|---|---|
| Muestra de: | <input type="checkbox"/> Caja de cambios | <input type="checkbox"/> Cojinete plano |
| <input type="checkbox"/> Aceite Circulante | <input type="checkbox"/> Caja reductora | <input type="checkbox"/> Rodamiento |
| <input type="checkbox"/> Sistema hidráulico | <input type="checkbox"/> Extrusora | <input type="checkbox"/> Cojinete de empuje |
| <input type="checkbox"/> Bomba | <input type="checkbox"/> Compresor Axial | <input type="checkbox"/> Generador |
| <input type="checkbox"/> Soplador | <input type="checkbox"/> Compresor recip. | <input type="checkbox"/> Aceite nuevo sin uso |
| <input type="checkbox"/> Turbina | <input type="checkbox"/> Compresor a tornillo | <input type="checkbox"/> Otro _____ |

Filtro: Elemento/Profundidad/Fuera de Línea/Ninguno µm: _____

Nombre del aceite / fluido: _____

Fecha de la muestra: MM / DD / AA Capacidad: _____ L / Gal

Tiempo total en la unidad: _____ horas / dias / meses / años

Horas/KM de aceite: _____ Cambiado: Si / No / Filtrado

Horas/KM de filtro: _____ Reparado: Si / No / Limpiado

Comentarios:

Añadir pruebas: _____ 1000-200S

▲ coloque el formulario completado **dentro del paquete** (junto a las muestras)

▼ guardar para el seguimiento de esta muestra


▼ pegar en la **botella**



◀ escanear para rastrear la muestra

TAG o S/N:

Fecha de muestra:



LL10006927

LL10006927



DR.
LANTOS
WEARCHECK

escanear para completar *en línea*



LL10006928

Código de cliente: **LLP0006441**

Número de orden de trabajo: _____

▼ coloca la etiqueta de la máquina o completa esta información

ID de la unidad: _____ S/N: _____

Equipo Marca y Modelo: _____

- | | | |
|---|---|---|
| Muestra de: | <input type="checkbox"/> Caja de cambios | <input type="checkbox"/> Cojinete plano |
| <input type="checkbox"/> Aceite Circulante | <input type="checkbox"/> Caja reductora | <input type="checkbox"/> Rodamiento |
| <input type="checkbox"/> Sistema hidráulico | <input type="checkbox"/> Extrusora | <input type="checkbox"/> Cojinete de empuje |
| <input type="checkbox"/> Bomba | <input type="checkbox"/> Compresor Axial | <input type="checkbox"/> Generador |
| <input type="checkbox"/> Soplador | <input type="checkbox"/> Compresor recip. | <input type="checkbox"/> Aceite nuevo sin uso |
| <input type="checkbox"/> Turbina | <input type="checkbox"/> Compresor a tornillo | <input type="checkbox"/> Otro _____ |

Filtro: Elemento/Profundidad/Fuera de Línea/Ninguno μ m: _____

Nombre del aceite / fluido: _____

Fecha de la muestra: MM / DD / AA Capacidad: _____ L / Gal

Tiempo total en la unidad: _____ horas / dias / meses / años

Horas/KM de aceite: _____ Cambiado: Si / No / Filtrado

Horas/KM de filtro: _____ Reparado: Si / No / Limpiado

Comentarios:

Añadir pruebas: _____ 1000-200S

▲ coloque el formulario completado **dentro del paquete** (junto a las muestras)

▼ guardar para el seguimiento de esta muestra

▼ pegar en la **botella**



◀ escanear para rastrear la muestra

TAG o S/N:

Fecha de muestra:



LL10006928

LL10006928



DR.
LANTOS
WEARCHECK

escanear para completar *en línea*



LL10006929

Código de cliente: **LLP0006441**

Número de orden de trabajo: _____

▼ coloca la etiqueta de la máquina o completa esta información

ID de la unidad: _____ S/N: _____

Equipo Marca y Modelo: _____

- | | | |
|---|---|---|
| Muestra de: | <input type="checkbox"/> Caja de cambios | <input type="checkbox"/> Cojinete plano |
| <input type="checkbox"/> Aceite Circulante | <input type="checkbox"/> Caja reductora | <input type="checkbox"/> Rodamiento |
| <input type="checkbox"/> Sistema hidráulico | <input type="checkbox"/> Extrusora | <input type="checkbox"/> Cojinete de empuje |
| <input type="checkbox"/> Bomba | <input type="checkbox"/> Compresor Axial | <input type="checkbox"/> Generador |
| <input type="checkbox"/> Soplador | <input type="checkbox"/> Compresor recip. | <input type="checkbox"/> Aceite nuevo sin uso |
| <input type="checkbox"/> Turbina | <input type="checkbox"/> Compresor a tornillo | <input type="checkbox"/> Otro _____ |

Filtro: Elemento/Profundidad/Fuera de Línea/Ninguno µm: _____

Nombre del aceite / fluido: _____

Fecha de la muestra: MM / DD / AA Capacidad: _____ L / Gal

Tiempo total en la unidad: _____ horas / dias / meses / años

Horas/KM de aceite: _____ Cambiado: Si / No / Filtrado

Horas/KM de filtro: _____ Reparado: Si / No / Limpiado

Comentarios:

Añadir pruebas: _____ 1000-200S

▲ coloque el formulario completado **dentro del paquete** (junto a las muestras)

▼ guardar para el seguimiento de esta muestra

▼ pegar en la **botella**




◀ escanear para rastrear la muestra

TAG o S/N:

Fecha de muestra:

LL10006929



LL10006929



Laboratorio:
Dr. Lantos Laboratorio
Echeverría 3584
Buenos Aires, ZZ 1430
ARGENTINA

Enviar a:

Aggreko Argentina SRL

?

?, ??

?

?

Contenido de la Caja:



5 x botellas de muestra

5 x sobres de muestra

5 x formularios de información de muestra (SIF)

SIF# LL10006930 to LL10006934



▼ *escanear para rastrear muestras de esta caja y/o administrar estos kits de muestra*



IDENTIFICACIÓN DE LA CAJA

247112


▼ *mantener para sus registros * ESTAS ETIQUETAS SE DESPEGAN ** ▼ *colocar en la caja de envío de devolución*



◀ *escanear para rastrear cajas/muestras*

Cliente:

Enviado:



ID# 247112

ID# 247112



DR.
LANTOS
WEARCHECK

escanear para completar *en línea*



LL10006930

Código de cliente: **LLP0006441**

Número de orden de trabajo: _____

▼ coloca la etiqueta de la máquina o completa esta información

ID de la unidad: _____ S/N: _____

Equipo Marca y Modelo: _____

- | | | |
|---|---|---|
| Muestra de: | <input type="checkbox"/> Caja de cambios | <input type="checkbox"/> Cojinete plano |
| <input type="checkbox"/> Aceite Circulante | <input type="checkbox"/> Caja reductora | <input type="checkbox"/> Rodamiento |
| <input type="checkbox"/> Sistema hidráulico | <input type="checkbox"/> Extrusora | <input type="checkbox"/> Cojinete de empuje |
| <input type="checkbox"/> Bomba | <input type="checkbox"/> Compresor Axial | <input type="checkbox"/> Generador |
| <input type="checkbox"/> Soplador | <input type="checkbox"/> Compresor recip. | <input type="checkbox"/> Aceite nuevo sin uso |
| <input type="checkbox"/> Turbina | <input type="checkbox"/> Compresor a tornillo | <input type="checkbox"/> Otro _____ |

Filtro: Elemento/Profundidad/Fuera de Línea/Ninguno µm: _____

Nombre del aceite / fluido: _____

Fecha de la muestra: MM / DD / AA Capacidad: _____ L / Gal

Tiempo total en la unidad: _____ horas / dias / meses / años

Horas/KM de aceite: _____ Cambiado: Si / No / Filtrado

Horas/KM de filtro: _____ Reparado: Si / No / Limpiado

Comentarios:

Añadir pruebas: _____ 1000-200S

▲ coloque el formulario completado **dentro del paquete** (junto a las muestras)

▼ guardar para el seguimiento de esta muestra

▼ pegar en la **botella**




◀ escanear para rastrear la muestra

TAG o S/N:

Fecha de muestra:

LL10006930



LL10006930



DR.
LANTOS
WEARCHECK

escanear para completar *en línea*



LL10006931

Código de cliente: **LLP0006441**

Número de orden de trabajo: _____

▼ coloca la etiqueta de la máquina o completa esta información

ID de la unidad: _____ S/N: _____

Equipo Marca y Modelo: _____

- | | | |
|---|---|---|
| Muestra de: | <input type="checkbox"/> Caja de cambios | <input type="checkbox"/> Cojinete plano |
| <input type="checkbox"/> Aceite Circulante | <input type="checkbox"/> Caja reductora | <input type="checkbox"/> Rodamiento |
| <input type="checkbox"/> Sistema hidráulico | <input type="checkbox"/> Extrusora | <input type="checkbox"/> Cojinete de empuje |
| <input type="checkbox"/> Bomba | <input type="checkbox"/> Compresor Axial | <input type="checkbox"/> Generador |
| <input type="checkbox"/> Soplador | <input type="checkbox"/> Compresor recip. | <input type="checkbox"/> Aceite nuevo sin uso |
| <input type="checkbox"/> Turbina | <input type="checkbox"/> Compresor a tornillo | <input type="checkbox"/> Otro _____ |

Filtro: Elemento/Profundidad/Fuera de Línea/Ninguno µm: _____

Nombre del aceite / fluido: _____

Fecha de la muestra: MM / DD / AA Capacidad: _____ L / Gal

Tiempo total en la unidad: _____ horas / dias / meses / años

Horas/KM de aceite: _____ Cambiado: Si / No / Filtrado

Horas/KM de filtro: _____ Reparado: Si / No / Limpiado

Comentarios:

Añadir pruebas: _____ 1000-200S

▲ coloque el formulario completado **dentro del paquete** (junto a las muestras)

▼ guardar para el seguimiento de esta muestra

▼ pegar en la **botella**



◀ escanear para rastrear la muestra

TAG o S/N:

Fecha de muestra:

LL10006931



LL10006931



DR.
LANTOS
WEARCHECK

escanear para completar *en línea*



LL10006932

Código de cliente: **LLP0006441**

Número de orden de trabajo: _____

▼ coloca la etiqueta de la máquina o completa esta información

ID de la unidad: _____ S/N: _____

Equipo Marca y Modelo: _____

- | | | |
|---|---|---|
| Muestra de: | <input type="checkbox"/> Caja de cambios | <input type="checkbox"/> Cojinete plano |
| <input type="checkbox"/> Aceite Circulante | <input type="checkbox"/> Caja reductora | <input type="checkbox"/> Rodamiento |
| <input type="checkbox"/> Sistema hidráulico | <input type="checkbox"/> Extrusora | <input type="checkbox"/> Cojinete de empuje |
| <input type="checkbox"/> Bomba | <input type="checkbox"/> Compresor Axial | <input type="checkbox"/> Generador |
| <input type="checkbox"/> Soplador | <input type="checkbox"/> Compresor recip. | <input type="checkbox"/> Aceite nuevo sin uso |
| <input type="checkbox"/> Turbina | <input type="checkbox"/> Compresor a tornillo | <input type="checkbox"/> Otro _____ |

Filtro: Elemento/Profundidad/Fuera de Línea/Ninguno µm: _____

Nombre del aceite / fluido: _____

Fecha de la muestra: MM / DD / AA Capacidad: _____ L / Gal

Tiempo total en la unidad: _____ horas / dias / meses / años

Horas/KM de aceite: _____ Cambiado: Si / No / Filtrado

Horas/KM de filtro: _____ Reparado: Si / No / Limpiado

Comentarios:

Añadir pruebas: _____ 1000-200S

▲ coloque el formulario completado **dentro del paquete** (junto a las muestras)

▼ guardar para el seguimiento de esta muestra

▼ pegar en la **botella**



◀ escanear para rastrear la muestra

TAG o S/N:

Fecha de muestra:

LL10006932




LL10006932



DR.
LANTOS
WEARCHECK

escanear para completar *en línea*



LL10006933

Código de cliente: **LLP0006441**

Número de orden de trabajo: _____

▼ coloca la etiqueta de la máquina o completa esta información

ID de la unidad: _____ S/N: _____

Equipo Marca y Modelo: _____

- | | | |
|---|---|---|
| Muestra de: | <input type="checkbox"/> Caja de cambios | <input type="checkbox"/> Cojinete plano |
| <input type="checkbox"/> Aceite Circulante | <input type="checkbox"/> Caja reductora | <input type="checkbox"/> Rodamiento |
| <input type="checkbox"/> Sistema hidráulico | <input type="checkbox"/> Extrusora | <input type="checkbox"/> Cojinete de empuje |
| <input type="checkbox"/> Bomba | <input type="checkbox"/> Compresor Axial | <input type="checkbox"/> Generador |
| <input type="checkbox"/> Soplador | <input type="checkbox"/> Compresor recip. | <input type="checkbox"/> Aceite nuevo sin uso |
| <input type="checkbox"/> Turbina | <input type="checkbox"/> Compresor a tornillo | <input type="checkbox"/> Otro _____ |

Filtro: Elemento/Profundidad/Fuera de Línea/Ninguno µm: _____

Nombre del aceite / fluido: _____

Fecha de la muestra: MM / DD / AA Capacidad: _____ L / Gal

Tiempo total en la unidad: _____ horas / dias / meses / años

Horas/KM de aceite: _____ Cambiado: Si / No / Filtrado

Horas/KM de filtro: _____ Reparado: Si / No / Limpiado

Comentarios:

Añadir pruebas: _____ 1000-200S

▲ coloque el formulario completado **dentro del paquete** (junto a las muestras)

▼ guardar para el seguimiento de esta muestra


▼ pegar en la **botella**



◀ escanear para rastrear la muestra

TAG o S/N:

Fecha de muestra:



LL10006933

LL10006933



DR.
LANTOS
WEARCHECK

escanear para completar *en línea*



LL10006934

Código de cliente: **LLP0006441**

Número de orden de trabajo: _____

▼ coloca la etiqueta de la máquina o completa esta información

ID de la unidad: _____ S/N: _____

Equipo Marca y Modelo: _____

- | | | |
|---|---|---|
| Muestra de: | <input type="checkbox"/> Caja de cambios | <input type="checkbox"/> Cojinete plano |
| <input type="checkbox"/> Aceite Circulante | <input type="checkbox"/> Caja reductora | <input type="checkbox"/> Rodamiento |
| <input type="checkbox"/> Sistema hidráulico | <input type="checkbox"/> Extrusora | <input type="checkbox"/> Cojinete de empuje |
| <input type="checkbox"/> Bomba | <input type="checkbox"/> Compresor Axial | <input type="checkbox"/> Generador |
| <input type="checkbox"/> Soplador | <input type="checkbox"/> Compresor recip. | <input type="checkbox"/> Aceite nuevo sin uso |
| <input type="checkbox"/> Turbina | <input type="checkbox"/> Compresor a tornillo | <input type="checkbox"/> Otro _____ |

Filtro: Elemento/Profundidad/Fuera de Línea/Ninguno µm: _____

Nombre del aceite / fluido: _____

Fecha de la muestra: MM / DD / AA Capacidad: _____ L / Gal

Tiempo total en la unidad: _____ horas / dias / meses / años

Horas/KM de aceite: _____ Cambiado: Si / No / Filtrado

Horas/KM de filtro: _____ Reparado: Si / No / Limpiado

Comentarios:

Añadir pruebas: _____ 1000-200S

▲ coloque el formulario completado **dentro del paquete** (junto a las muestras)

▼ guardar para el seguimiento de esta muestra

▼ pegar en la **botella**




◀ escanear para rastrear la muestra

TAG o S/N:

Fecha de muestra:

LL10006934



LL10006934



Laboratorio:
Dr. Lantos Laboratorio
Echeverría 3584
Buenos Aires, ZZ 1430
ARGENTINA

Enviar a:

Aggreko Argentina SRL

?

?, ??

?

?

Contenido de la Caja:



5 x botellas de muestra

5 x sobres de muestra

5 x formularios de información de muestra (SIF)

SIF# LL10006935 to LL10006939



▼ *escanear para rastrear muestras de esta caja y/o administrar estos kits de muestra*



IDENTIFICACIÓN DE LA CAJA

247113

▼ *mantener para sus registros * ESTAS ETIQUETAS SE DESPEGAN ** ▼ *colocar en la caja de envío de devolución*



◀ *escanear para rastrear cajas/muestras*

Cliente:

Enviado:



ID# 247113

ID# 247113



DR.
LANTOS
WEARCHECK

escanear para completar *en línea*



LL10006935

Código de cliente: **LLP0006441**

Número de orden de trabajo: _____

▼ coloca la etiqueta de la máquina o completa esta información

ID de la unidad: _____ S/N: _____

Equipo Marca y Modelo: _____

- | | | |
|---|---|---|
| Muestra de: | <input type="checkbox"/> Caja de cambios | <input type="checkbox"/> Cojinete plano |
| <input type="checkbox"/> Aceite Circulante | <input type="checkbox"/> Caja reductora | <input type="checkbox"/> Rodamiento |
| <input type="checkbox"/> Sistema hidráulico | <input type="checkbox"/> Extrusora | <input type="checkbox"/> Cojinete de empuje |
| <input type="checkbox"/> Bomba | <input type="checkbox"/> Compresor Axial | <input type="checkbox"/> Generador |
| <input type="checkbox"/> Soplador | <input type="checkbox"/> Compresor recip. | <input type="checkbox"/> Aceite nuevo sin uso |
| <input type="checkbox"/> Turbina | <input type="checkbox"/> Compresor a tornillo | <input type="checkbox"/> Otro _____ |

Filtro: Elemento/Profundidad/Fuera de Línea/Ninguno µm: _____

Nombre del aceite / fluido: _____

Fecha de la muestra: MM / DD / AA Capacidad: _____ L / Gal

Tiempo total en la unidad: _____ horas / dias / meses / años

Horas/KM de aceite: _____ Cambiado: Si / No / Filtrado

Horas/KM de filtro: _____ Reparado: Si / No / Limpiado

Comentarios:

Añadir pruebas: _____ 1000-200S

▲ coloque el formulario completado **dentro del paquete** (junto a las muestras)

▼ guardar para el seguimiento de esta muestra

▼ pegar en la **botella**




◀ escanear para rastrear la muestra

TAG o S/N:

Fecha de muestra:

LL10006935



LL10006935



DR.
LANTOS
WEARCHECK

escanear para completar *en línea*



LL10006936

Código de cliente: **LLP0006441**

Número de orden de trabajo: _____

▼ coloca la etiqueta de la máquina o completa esta información

ID de la unidad: _____ S/N: _____

Equipo Marca y Modelo: _____

- | | | |
|---|---|---|
| Muestra de: | <input type="checkbox"/> Caja de cambios | <input type="checkbox"/> Cojinete plano |
| <input type="checkbox"/> Aceite Circulante | <input type="checkbox"/> Caja reductora | <input type="checkbox"/> Rodamiento |
| <input type="checkbox"/> Sistema hidráulico | <input type="checkbox"/> Extrusora | <input type="checkbox"/> Cojinete de empuje |
| <input type="checkbox"/> Bomba | <input type="checkbox"/> Compresor Axial | <input type="checkbox"/> Generador |
| <input type="checkbox"/> Soplador | <input type="checkbox"/> Compresor recip. | <input type="checkbox"/> Aceite nuevo sin uso |
| <input type="checkbox"/> Turbina | <input type="checkbox"/> Compresor a tornillo | <input type="checkbox"/> Otro _____ |

Filtro: Elemento/Profundidad/Fuera de Línea/Ninguno µm: _____

Nombre del aceite / fluido: _____

Fecha de la muestra: MM / DD / AA Capacidad: _____ L / Gal

Tiempo total en la unidad: _____ horas / dias / meses / años

Horas/KM de aceite: _____ Cambiado: Si / No / Filtrado

Horas/KM de filtro: _____ Reparado: Si / No / Limpiado

Comentarios:

Añadir pruebas: _____ 1000-200S

▲ coloque el formulario completado **dentro del paquete** (junto a las muestras)

▼ guardar para el seguimiento de esta muestra

▼ pegar en la **botella**




◀ escanear para rastrear la muestra

TAG o S/N:

Fecha de muestra:

LL10006936




LL10006936



DR.
LANTOS
WEARCHECK

escanear para completar *en línea*



LL10006937

Código de cliente: **LLP0006441**

Número de orden de trabajo: _____

▼ coloca la etiqueta de la máquina o completa esta información

ID de la unidad: _____ S/N: _____

Equipo Marca y Modelo: _____

- | | | |
|---|---|---|
| Muestra de: | <input type="checkbox"/> Caja de cambios | <input type="checkbox"/> Cojinete plano |
| <input type="checkbox"/> Aceite Circulante | <input type="checkbox"/> Caja reductora | <input type="checkbox"/> Rodamiento |
| <input type="checkbox"/> Sistema hidráulico | <input type="checkbox"/> Extrusora | <input type="checkbox"/> Cojinete de empuje |
| <input type="checkbox"/> Bomba | <input type="checkbox"/> Compresor Axial | <input type="checkbox"/> Generador |
| <input type="checkbox"/> Soplador | <input type="checkbox"/> Compresor recip. | <input type="checkbox"/> Aceite nuevo sin uso |
| <input type="checkbox"/> Turbina | <input type="checkbox"/> Compresor a tornillo | <input type="checkbox"/> Otro _____ |

Filtro: Elemento/Profundidad/Fuera de Línea/Ninguno μ m: _____

Nombre del aceite / fluido: _____

Fecha de la muestra: MM / DD / AA Capacidad: _____ L / Gal

Tiempo total en la unidad: _____ horas / dias / meses / años

Horas/KM de aceite: _____ Cambiado: Si / No / Filtrado

Horas/KM de filtro: _____ Reparado: Si / No / Limpiado

Comentarios:

Añadir pruebas: _____ 1000-200S

▲ coloque el formulario completado **dentro del paquete** (junto a las muestras)

▼ guardar para el seguimiento de esta muestra


▼ pegar en la **botella**



◀ escanear para rastrear la muestra

TAG o S/N:

Fecha de muestra:



LL10006937

LL10006937



DR.
LANTOS
WEARCHECK

escanear para completar *en línea*



LL10006938

Código de cliente: **LLP0006441**

Número de orden de trabajo: _____

▼ coloca la etiqueta de la máquina o completa esta información

ID de la unidad: _____ S/N: _____

Equipo Marca y Modelo: _____

- | | | |
|---|---|---|
| Muestra de: | <input type="checkbox"/> Caja de cambios | <input type="checkbox"/> Cojinete plano |
| <input type="checkbox"/> Aceite Circulante | <input type="checkbox"/> Caja reductora | <input type="checkbox"/> Rodamiento |
| <input type="checkbox"/> Sistema hidráulico | <input type="checkbox"/> Extrusora | <input type="checkbox"/> Cojinete de empuje |
| <input type="checkbox"/> Bomba | <input type="checkbox"/> Compresor Axial | <input type="checkbox"/> Generador |
| <input type="checkbox"/> Soplador | <input type="checkbox"/> Compresor recip. | <input type="checkbox"/> Aceite nuevo sin uso |
| <input type="checkbox"/> Turbina | <input type="checkbox"/> Compresor a tornillo | <input type="checkbox"/> Otro _____ |

Filtro: Elemento/Profundidad/Fuera de Línea/Ninguno µm: _____

Nombre del aceite / fluido: _____

Fecha de la muestra: MM / DD / AA Capacidad: _____ L / Gal

Tiempo total en la unidad: _____ horas / dias / meses / años

Horas/KM de aceite: _____ Cambiado: Si / No / Filtrado

Horas/KM de filtro: _____ Reparado: Si / No / Limpiado

Comentarios:

Añadir pruebas: _____ 1000-200S

▲ coloque el formulario completado **dentro del paquete** (junto a las muestras)

▼ guardar para el seguimiento de esta muestra

▼ pegar en la **botella**




◀ escanear para rastrear la muestra

TAG o S/N:

Fecha de muestra:

LL10006938



LL10006938



DR.
LANTOS
WEARCHECK

escanear para completar *en línea*



LL10006939

Código de cliente: **LLP0006441**

Número de orden de trabajo: _____

▼ coloca la etiqueta de la máquina o completa esta información

ID de la unidad: _____ S/N: _____

Equipo Marca y Modelo: _____

- | | | |
|---|---|---|
| Muestra de: | <input type="checkbox"/> Caja de cambios | <input type="checkbox"/> Cojinete plano |
| <input type="checkbox"/> Aceite Circulante | <input type="checkbox"/> Caja reductora | <input type="checkbox"/> Rodamiento |
| <input type="checkbox"/> Sistema hidráulico | <input type="checkbox"/> Extrusora | <input type="checkbox"/> Cojinete de empuje |
| <input type="checkbox"/> Bomba | <input type="checkbox"/> Compresor Axial | <input type="checkbox"/> Generador |
| <input type="checkbox"/> Soplador | <input type="checkbox"/> Compresor recip. | <input type="checkbox"/> Aceite nuevo sin uso |
| <input type="checkbox"/> Turbina | <input type="checkbox"/> Compresor a tornillo | <input type="checkbox"/> Otro _____ |

Filtro: Elemento/Profundidad/Fuera de Línea/Ninguno µm: _____

Nombre del aceite / fluido: _____

Fecha de la muestra: MM / DD / AA Capacidad: _____ L / Gal

Tiempo total en la unidad: _____ horas / dias / meses / años

Horas/KM de aceite: _____ Cambiado: Si / No / Filtrado

Horas/KM de filtro: _____ Reparado: Si / No / Limpiado

Comentarios:

Añadir pruebas: _____ 1000-200S

▲ coloque el formulario completado **dentro del paquete** (junto a las muestras)

▼ guardar para el seguimiento de esta muestra

▼ pegar en la **botella**




◀ escanear para rastrear la muestra

TAG o S/N:

Fecha de muestra:

LL10006939



LL10006939



Laboratorio:
Dr. Lantos Laboratorio
Echeverría 3584
Buenos Aires, ZZ 1430
ARGENTINA

Enviar a:

Aggreko Argentina SRL

?

?, ??

?

?

Contenido de la Caja:



5 x botellas de muestra

5 x sobres de muestra

5 x formularios de información de muestra (SIF)

SIF# LL10006940 to LL10006944



▼ *escanear para rastrear muestras de esta caja y/o administrar estos kits de muestra*



IDENTIFICACIÓN DE LA CAJA

247114


▼ *mantener para sus registros * ESTAS ETIQUETAS SE DESPEGAN ** ▼ *colocar en la caja de envío de devolución*



◀ *escanear para rastrear cajas/muestras*

Cliente:

Enviado:



ID# 247114

ID# 247114



DR.
LANTOS
WEARCHECK

escanear para completar *en línea*



LL10006940

Código de cliente: **LLP0006441**

Número de orden de trabajo: _____

▼ coloca la etiqueta de la máquina o completa esta información

ID de la unidad: _____ S/N: _____

Equipo Marca y Modelo: _____

- | | | |
|---|---|---|
| Muestra de: | <input type="checkbox"/> Caja de cambios | <input type="checkbox"/> Cojinete plano |
| <input type="checkbox"/> Aceite Circulante | <input type="checkbox"/> Caja reductora | <input type="checkbox"/> Rodamiento |
| <input type="checkbox"/> Sistema hidráulico | <input type="checkbox"/> Extrusora | <input type="checkbox"/> Cojinete de empuje |
| <input type="checkbox"/> Bomba | <input type="checkbox"/> Compresor Axial | <input type="checkbox"/> Generador |
| <input type="checkbox"/> Soplador | <input type="checkbox"/> Compresor recip. | <input type="checkbox"/> Aceite nuevo sin uso |
| <input type="checkbox"/> Turbina | <input type="checkbox"/> Compresor a tornillo | <input type="checkbox"/> Otro _____ |

Filtro: Elemento/Profundidad/Fuera de Línea/Ninguno μ m: _____

Nombre del aceite / fluido: _____

Fecha de la muestra: MM / DD / AA Capacidad: _____ L / Gal

Tiempo total en la unidad: _____ horas / dias / meses / años

Horas/KM de aceite: _____ Cambiado: Si / No / Filtrado

Horas/KM de filtro: _____ Reparado: Si / No / Limpiado

Comentarios:

Añadir pruebas: _____ 1000-200S

▲ coloque el formulario completado **dentro del paquete** (junto a las muestras)

▼ guardar para el seguimiento de esta muestra


▼ pegar en la **botella**



◀ escanear para rastrear la muestra

TAG o S/N:

Fecha de muestra:



LL10006940

LL10006940



DR.
LANTOS
WEARCHECK

escanear para completar *en línea*



LL10006941

Código de cliente: **LLP0006441**

Número de orden de trabajo: _____

▼ coloca la etiqueta de la máquina o completa esta información

ID de la unidad: _____ S/N: _____

Equipo Marca y Modelo: _____

- | | | |
|---|---|---|
| Muestra de: | <input type="checkbox"/> Caja de cambios | <input type="checkbox"/> Cojinete plano |
| <input type="checkbox"/> Aceite Circulante | <input type="checkbox"/> Caja reductora | <input type="checkbox"/> Rodamiento |
| <input type="checkbox"/> Sistema hidráulico | <input type="checkbox"/> Extrusora | <input type="checkbox"/> Cojinete de empuje |
| <input type="checkbox"/> Bomba | <input type="checkbox"/> Compresor Axial | <input type="checkbox"/> Generador |
| <input type="checkbox"/> Soplador | <input type="checkbox"/> Compresor recip. | <input type="checkbox"/> Aceite nuevo sin uso |
| <input type="checkbox"/> Turbina | <input type="checkbox"/> Compresor a tornillo | <input type="checkbox"/> Otro _____ |

Filtro: Elemento/Profundidad/Fuera de Línea/Ninguno µm: _____

Nombre del aceite / fluido: _____

Fecha de la muestra: MM / DD / AA Capacidad: _____ L / Gal

Tiempo total en la unidad: _____ horas / dias / meses / años

Horas/KM de aceite: _____ Cambiado: Si / No / Filtrado

Horas/KM de filtro: _____ Reparado: Si / No / Limpiado

Comentarios:

Añadir pruebas: _____ 1000-200S

▲ coloque el formulario completado **dentro del paquete** (junto a las muestras)

▼ guardar para el seguimiento de esta muestra


▼ pegar en la **botella**



◀ escanear para rastrear la muestra

TAG o S/N:

Fecha de muestra:



LL10006941

LL10006941



DR.
LANTOS
WEARCHECK

escanear para completar *en línea*



LL10006942

Código de cliente: **LLP0006441**

Número de orden de trabajo: _____

▼ coloca la etiqueta de la máquina o completa esta información

ID de la unidad: _____ S/N: _____

Equipo Marca y Modelo: _____

- | | | |
|---|---|---|
| Muestra de: | <input type="checkbox"/> Caja de cambios | <input type="checkbox"/> Cojinete plano |
| <input type="checkbox"/> Aceite Circulante | <input type="checkbox"/> Caja reductora | <input type="checkbox"/> Rodamiento |
| <input type="checkbox"/> Sistema hidráulico | <input type="checkbox"/> Extrusora | <input type="checkbox"/> Cojinete de empuje |
| <input type="checkbox"/> Bomba | <input type="checkbox"/> Compresor Axial | <input type="checkbox"/> Generador |
| <input type="checkbox"/> Soplador | <input type="checkbox"/> Compresor recip. | <input type="checkbox"/> Aceite nuevo sin uso |
| <input type="checkbox"/> Turbina | <input type="checkbox"/> Compresor a tornillo | <input type="checkbox"/> Otro _____ |

Filtro: Elemento/Profundidad/Fuera de Línea/Ninguno µm: _____

Nombre del aceite / fluido: _____

Fecha de la muestra: MM / DD / AA Capacidad: _____ L / Gal

Tiempo total en la unidad: _____ horas / dias / meses / años

Horas/KM de aceite: _____ Cambiado: Si / No / Filtrado

Horas/KM de filtro: _____ Reparado: Si / No / Limpiado

Comentarios:

Añadir pruebas: _____ 1000-200S

▲ coloque el formulario completado **dentro del paquete** (junto a las muestras)

▼ guardar para el seguimiento de esta muestra

▼ pegar en la **botella**



◀ escanear para rastrear la muestra

TAG o S/N:

Fecha de muestra:

LL10006942



LL10006942



DR.
LANTOS
WEARCHECK

escanear para completar *en línea*



LL10006943

Código de cliente: **LLP0006441**

Número de orden de trabajo: _____

▼ coloca la etiqueta de la máquina o completa esta información

ID de la unidad: _____ S/N: _____

Equipo Marca y Modelo: _____

- | | | |
|---|---|---|
| Muestra de: | <input type="checkbox"/> Caja de cambios | <input type="checkbox"/> Cojinete plano |
| <input type="checkbox"/> Aceite Circulante | <input type="checkbox"/> Caja reductora | <input type="checkbox"/> Rodamiento |
| <input type="checkbox"/> Sistema hidráulico | <input type="checkbox"/> Extrusora | <input type="checkbox"/> Cojinete de empuje |
| <input type="checkbox"/> Bomba | <input type="checkbox"/> Compresor Axial | <input type="checkbox"/> Generador |
| <input type="checkbox"/> Soplador | <input type="checkbox"/> Compresor recip. | <input type="checkbox"/> Aceite nuevo sin uso |
| <input type="checkbox"/> Turbina | <input type="checkbox"/> Compresor a tornillo | <input type="checkbox"/> Otro _____ |

Filtro: Elemento/Profundidad/Fuera de Línea/Ninguno µm: _____

Nombre del aceite / fluido: _____

Fecha de la muestra: MM / DD / AA Capacidad: _____ L / Gal

Tiempo total en la unidad: _____ horas / dias / meses / años

Horas/KM de aceite: _____ Cambiado: Si / No / Filtrado

Horas/KM de filtro: _____ Reparado: Si / No / Limpiado

Comentarios:

Añadir pruebas: _____ 1000-200S

▲ coloque el formulario completado **dentro del paquete** (junto a las muestras)

▼ guardar para el seguimiento de esta muestra

▼ pegar en la **botella**




◀ escanear para rastrear la muestra

TAG o S/N:

Fecha de muestra:

LL10006943



LL10006943



DR.
LANTOS
WEARCHECK

escanear para completar *en línea*



LL10006944

Código de cliente: **LLP0006441**

Número de orden de trabajo: _____

▼ coloca la etiqueta de la máquina o completa esta información

ID de la unidad: _____ S/N: _____

Equipo Marca y Modelo: _____

- | | | |
|---|---|---|
| Muestra de: | <input type="checkbox"/> Caja de cambios | <input type="checkbox"/> Cojinete plano |
| <input type="checkbox"/> Aceite Circulante | <input type="checkbox"/> Caja reductora | <input type="checkbox"/> Rodamiento |
| <input type="checkbox"/> Sistema hidráulico | <input type="checkbox"/> Extrusora | <input type="checkbox"/> Cojinete de empuje |
| <input type="checkbox"/> Bomba | <input type="checkbox"/> Compresor Axial | <input type="checkbox"/> Generador |
| <input type="checkbox"/> Soplador | <input type="checkbox"/> Compresor recip. | <input type="checkbox"/> Aceite nuevo sin uso |
| <input type="checkbox"/> Turbina | <input type="checkbox"/> Compresor a tornillo | <input type="checkbox"/> Otro _____ |

Filtro: Elemento/Profundidad/Fuera de Línea/Ninguno µm: _____

Nombre del aceite / fluido: _____

Fecha de la muestra: MM / DD / AA Capacidad: _____ L / Gal

Tiempo total en la unidad: _____ horas / dias / meses / años

Horas/KM de aceite: _____ Cambiado: Si / No / Filtrado

Horas/KM de filtro: _____ Reparado: Si / No / Limpiado

Comentarios:

Añadir pruebas: _____ 1000-200S

▲ coloque el formulario completado **dentro del paquete** (junto a las muestras)

▼ guardar para el seguimiento de esta muestra


▼ pegar en la **botella**



◀ escanear para rastrear la muestra

TAG o S/N:

Fecha de muestra:



LL10006944

LL10006944



Laboratorio:
Dr. Lantos Laboratorio
Echeverría 3584
Buenos Aires, ZZ 1430
ARGENTINA

Enviar a:

Aggreko Argentina SRL

?

?, ??

?

?

Contenido de la Caja:



5 x botellas de muestra

5 x sobres de muestra

5 x formularios de información de muestra (SIF)

SIF# LL10006945 to LL10006949



▼ *escanear para rastrear muestras de esta caja y/o administrar estos kits de muestra*



IDENTIFICACIÓN DE LA CAJA

247115

▼ *mantener para sus registros * ESTAS ETIQUETAS SE DESPEGAN ** ▼ *colocar en la caja de envío de devolución*



◀ *escanear para rastrear cajas/muestras*

Cliente:

Enviado:

ID# 247115



ID# 247115



DR.
LANTOS
WEARCHECK

escanear para completar *en línea*



LL10006945

Código de cliente: **LLP0006441**

Número de orden de trabajo: _____

▼ coloca la etiqueta de la máquina o completa esta información

ID de la unidad: _____ S/N: _____

Equipo Marca y Modelo: _____

- | | | |
|---|---|---|
| Muestra de: | <input type="checkbox"/> Caja de cambios | <input type="checkbox"/> Cojinete plano |
| <input type="checkbox"/> Aceite Circulante | <input type="checkbox"/> Caja reductora | <input type="checkbox"/> Rodamiento |
| <input type="checkbox"/> Sistema hidráulico | <input type="checkbox"/> Extrusora | <input type="checkbox"/> Cojinete de empuje |
| <input type="checkbox"/> Bomba | <input type="checkbox"/> Compresor Axial | <input type="checkbox"/> Generador |
| <input type="checkbox"/> Soplador | <input type="checkbox"/> Compresor recip. | <input type="checkbox"/> Aceite nuevo sin uso |
| <input type="checkbox"/> Turbina | <input type="checkbox"/> Compresor a tornillo | <input type="checkbox"/> Otro _____ |

Filtro: Elemento/Profundidad/Fuera de Línea/Ninguno μ m: _____

Nombre del aceite / fluido: _____

Fecha de la muestra: MM / DD / AA Capacidad: _____ L / Gal

Tiempo total en la unidad: _____ horas / dias / meses / años

Horas/KM de aceite: _____ Cambiado: Si / No / Filtrado

Horas/KM de filtro: _____ Reparado: Si / No / Limpiado

Comentarios:

Añadir pruebas: _____ 1000-200S

▲ coloque el formulario completado **dentro del paquete** (junto a las muestras)

▼ guardar para el seguimiento de esta muestra


▼ pegar en la **botella**



◀ escanear para rastrear la muestra

TAG o S/N:

Fecha de muestra:



LL10006945

LL10006945



DR.
LANTOS
WEARCHECK

escanear para completar *en línea*



LL10006946

Código de cliente: **LLP0006441**

Número de orden de trabajo: _____

▼ coloca la etiqueta de la máquina o completa esta información

ID de la unidad: _____ S/N: _____

Equipo Marca y Modelo: _____

- | | | |
|---|---|---|
| Muestra de: | <input type="checkbox"/> Caja de cambios | <input type="checkbox"/> Cojinete plano |
| <input type="checkbox"/> Aceite Circulante | <input type="checkbox"/> Caja reductora | <input type="checkbox"/> Rodamiento |
| <input type="checkbox"/> Sistema hidráulico | <input type="checkbox"/> Extrusora | <input type="checkbox"/> Cojinete de empuje |
| <input type="checkbox"/> Bomba | <input type="checkbox"/> Compresor Axial | <input type="checkbox"/> Generador |
| <input type="checkbox"/> Soplador | <input type="checkbox"/> Compresor recip. | <input type="checkbox"/> Aceite nuevo sin uso |
| <input type="checkbox"/> Turbina | <input type="checkbox"/> Compresor a tornillo | <input type="checkbox"/> Otro _____ |

Filtro: Elemento/Profundidad/Fuera de Línea/Ninguno μ m: _____

Nombre del aceite / fluido: _____

Fecha de la muestra: MM / DD / AA Capacidad: _____ L / Gal

Tiempo total en la unidad: _____ horas / dias / meses / años

Horas/KM de aceite: _____ Cambiado: Si / No / Filtrado

Horas/KM de filtro: _____ Reparado: Si / No / Limpiado

Comentarios:

Añadir pruebas: _____ 1000-200S

▲ coloque el formulario completado **dentro del paquete** (junto a las muestras)

▼ guardar para el seguimiento de esta muestra


▼ pegar en la **botella**



◀ escanear para rastrear la muestra

TAG o S/N:

Fecha de muestra:



LL10006946

LL10006946



DR.
LANTOS
WEARCHECK

escanear para completar *en línea*



LL10006947

Código de cliente: **LLP0006441**

Número de orden de trabajo: _____

▼ coloca la etiqueta de la máquina o completa esta información

ID de la unidad: _____ S/N: _____

Equipo Marca y Modelo: _____

- | | | |
|---|---|---|
| Muestra de: | <input type="checkbox"/> Caja de cambios | <input type="checkbox"/> Cojinete plano |
| <input type="checkbox"/> Aceite Circulante | <input type="checkbox"/> Caja reductora | <input type="checkbox"/> Rodamiento |
| <input type="checkbox"/> Sistema hidráulico | <input type="checkbox"/> Extrusora | <input type="checkbox"/> Cojinete de empuje |
| <input type="checkbox"/> Bomba | <input type="checkbox"/> Compresor Axial | <input type="checkbox"/> Generador |
| <input type="checkbox"/> Soplador | <input type="checkbox"/> Compresor recip. | <input type="checkbox"/> Aceite nuevo sin uso |
| <input type="checkbox"/> Turbina | <input type="checkbox"/> Compresor a tornillo | <input type="checkbox"/> Otro _____ |

Filtro: Elemento/Profundidad/Fuera de Línea/Ninguno μ m: _____

Nombre del aceite / fluido: _____

Fecha de la muestra: MM / DD / AA Capacidad: _____ L / Gal

Tiempo total en la unidad: _____ horas / dias / meses / años

Horas/KM de aceite: _____ Cambiado: Si / No / Filtrado

Horas/KM de filtro: _____ Reparado: Si / No / Limpiado

Comentarios:

Añadir pruebas: _____ 1000-200S

▲ coloque el formulario completado **dentro del paquete** (junto a las muestras)

▼ guardar para el seguimiento de esta muestra


▼ pegar en la **botella**



◀ escanear para rastrear la muestra

TAG o S/N:

Fecha de muestra:



LL10006947

LL10006947



DR.
LANTOS
WEARCHECK

escanear para completar *en línea*



LL10006948

Código de cliente: **LLP0006441**

Número de orden de trabajo: _____

▼ coloca la etiqueta de la máquina o completa esta información

ID de la unidad: _____ S/N: _____

Equipo Marca y Modelo: _____

- | | | |
|---|---|---|
| Muestra de: | <input type="checkbox"/> Caja de cambios | <input type="checkbox"/> Cojinete plano |
| <input type="checkbox"/> Aceite Circulante | <input type="checkbox"/> Caja reductora | <input type="checkbox"/> Rodamiento |
| <input type="checkbox"/> Sistema hidráulico | <input type="checkbox"/> Extrusora | <input type="checkbox"/> Cojinete de empuje |
| <input type="checkbox"/> Bomba | <input type="checkbox"/> Compresor Axial | <input type="checkbox"/> Generador |
| <input type="checkbox"/> Soplador | <input type="checkbox"/> Compresor recip. | <input type="checkbox"/> Aceite nuevo sin uso |
| <input type="checkbox"/> Turbina | <input type="checkbox"/> Compresor a tornillo | <input type="checkbox"/> Otro _____ |

Filtro: Elemento/Profundidad/Fuera de Línea/Ninguno µm: _____

Nombre del aceite / fluido: _____

Fecha de la muestra: MM / DD / AA Capacidad: _____ L / Gal

Tiempo total en la unidad: _____ horas / dias / meses / años

Horas/KM de aceite: _____ Cambiado: Si / No / Filtrado

Horas/KM de filtro: _____ Reparado: Si / No / Limpiado

Comentarios:

Añadir pruebas: _____ 1000-200S

▲ coloque el formulario completado **dentro del paquete** (junto a las muestras)

▼ guardar para el seguimiento de esta muestra

▼ pegar en la **botella**




◀ escanear para rastrear la muestra

TAG o S/N:

Fecha de muestra:

LL10006948



LL10006948



DR.
LANTOS
WEARCHECK

escanear para completar *en línea*



LL10006949

Código de cliente: **LLP0006441**

Número de orden de trabajo: _____

▼ coloca la etiqueta de la máquina o completa esta información

ID de la unidad: _____ S/N: _____

Equipo Marca y Modelo: _____

- | | | |
|---|---|---|
| Muestra de: | <input type="checkbox"/> Caja de cambios | <input type="checkbox"/> Cojinete plano |
| <input type="checkbox"/> Aceite Circulante | <input type="checkbox"/> Caja reductora | <input type="checkbox"/> Rodamiento |
| <input type="checkbox"/> Sistema hidráulico | <input type="checkbox"/> Extrusora | <input type="checkbox"/> Cojinete de empuje |
| <input type="checkbox"/> Bomba | <input type="checkbox"/> Compresor Axial | <input type="checkbox"/> Generador |
| <input type="checkbox"/> Soplador | <input type="checkbox"/> Compresor recip. | <input type="checkbox"/> Aceite nuevo sin uso |
| <input type="checkbox"/> Turbina | <input type="checkbox"/> Compresor a tornillo | <input type="checkbox"/> Otro _____ |

Filtro: Elemento/Profundidad/Fuera de Línea/Ninguno µm: _____

Nombre del aceite / fluido: _____

Fecha de la muestra: MM / DD / AA Capacidad: _____ L / Gal

Tiempo total en la unidad: _____ horas / dias / meses / años

Horas/KM de aceite: _____ Cambiado: Si / No / Filtrado

Horas/KM de filtro: _____ Reparado: Si / No / Limpiado

Comentarios:

Añadir pruebas: _____ 1000-200S

▲ coloque el formulario completado **dentro del paquete** (junto a las muestras)

▼ guardar para el seguimiento de esta muestra


▼ pegar en la **botella**



◀ escanear para rastrear la muestra

TAG o S/N:

Fecha de muestra:



LL10006949

LL10006949



Laboratorio:
Dr. Lantos Laboratorio
Echeverría 3584
Buenos Aires, ZZ 1430
ARGENTINA

Enviar a:

Aggreko Argentina SRL

?

?, ??

?

?

Contenido de la Caja:



5 x botellas de muestra

5 x sobres de muestra

5 x formularios de información de muestra (SIF)

SIF# LL10006950 to LL10006954



▼ *escanear para rastrear muestras de esta caja y/o administrar estos kits de muestra*



IDENTIFICACIÓN DE LA CAJA

247116

▼ *mantener para sus registros * ESTAS ETIQUETAS SE DESPEGAN ** ▼ *colocar en la caja de envío de devolución*



◀ *escanear para rastrear cajas/muestras*

Cliente:

Enviado:

ID# 247116



ID# 247116



DR.
LANTOS
WEARCHECK

escanear para completar *en línea*



LL10006950

Código de cliente: **LLP0006441**

Número de orden de trabajo: _____

▼ coloca la etiqueta de la máquina o completa esta información

ID de la unidad: _____ S/N: _____

Equipo Marca y Modelo: _____

- | | | |
|---|---|---|
| Muestra de: | <input type="checkbox"/> Caja de cambios | <input type="checkbox"/> Cojinete plano |
| <input type="checkbox"/> Aceite Circulante | <input type="checkbox"/> Caja reductora | <input type="checkbox"/> Rodamiento |
| <input type="checkbox"/> Sistema hidráulico | <input type="checkbox"/> Extrusora | <input type="checkbox"/> Cojinete de empuje |
| <input type="checkbox"/> Bomba | <input type="checkbox"/> Compresor Axial | <input type="checkbox"/> Generador |
| <input type="checkbox"/> Soplador | <input type="checkbox"/> Compresor recip. | <input type="checkbox"/> Aceite nuevo sin uso |
| <input type="checkbox"/> Turbina | <input type="checkbox"/> Compresor a tornillo | <input type="checkbox"/> Otro _____ |

Filtro: Elemento/Profundidad/Fuera de Línea/Ninguno µm: _____

Nombre del aceite / fluido: _____

Fecha de la muestra: MM / DD / AA Capacidad: _____ L / Gal

Tiempo total en la unidad: _____ horas / dias / meses / años

Horas/KM de aceite: _____ Cambiado: Si / No / Filtrado

Horas/KM de filtro: _____ Reparado: Si / No / Limpiado

Comentarios:

Añadir pruebas: _____ 1000-200S

▲ coloque el formulario completado **dentro del paquete** (junto a las muestras)

▼ guardar para el seguimiento de esta muestra

▼ pegar en la **botella**



◀ escanear para rastrear la muestra

TAG o S/N:

Fecha de muestra:



LL10006950

LL10006950



DR.
LANTOS
WEARCHECK

escanear para completar *en línea*



LL10006951

Código de cliente: **LLP0006441**

Número de orden de trabajo: _____

▼ coloca la etiqueta de la máquina o completa esta información

ID de la unidad: _____ S/N: _____

Equipo Marca y Modelo: _____

- | | | |
|---|---|---|
| Muestra de: | <input type="checkbox"/> Caja de cambios | <input type="checkbox"/> Cojinete plano |
| <input type="checkbox"/> Aceite Circulante | <input type="checkbox"/> Caja reductora | <input type="checkbox"/> Rodamiento |
| <input type="checkbox"/> Sistema hidráulico | <input type="checkbox"/> Extrusora | <input type="checkbox"/> Cojinete de empuje |
| <input type="checkbox"/> Bomba | <input type="checkbox"/> Compresor Axial | <input type="checkbox"/> Generador |
| <input type="checkbox"/> Soplador | <input type="checkbox"/> Compresor recip. | <input type="checkbox"/> Aceite nuevo sin uso |
| <input type="checkbox"/> Turbina | <input type="checkbox"/> Compresor a tornillo | <input type="checkbox"/> Otro _____ |

Filtro: Elemento/Profundidad/Fuera de Línea/Ninguno μm : _____

Nombre del aceite / fluido: _____

Fecha de la muestra: MM / DD / AA Capacidad: _____ L / Gal

Tiempo total en la unidad: _____ horas / dias / meses / años

Horas/KM de aceite: _____ Cambiado: Si / No / Filtrado

Horas/KM de filtro: _____ Reparado: Si / No / Limpiado

Comentarios:

Añadir pruebas: _____ 1000-200S

▲ coloque el formulario completado **dentro del paquete** (junto a las muestras)

▼ guardar para el seguimiento de esta muestra

▼ pegar en la **botella**




◀ escanear para rastrear la muestra

TAG o S/N:

Fecha de muestra:

LL10006951



LL10006951



DR.
LANTOS
WEARCHECK

escanear para completar *en línea*



LL10006952

Código de cliente: **LLP0006441**

Número de orden de trabajo: _____

▼ coloca la etiqueta de la máquina o completa esta información

ID de la unidad: _____ S/N: _____

Equipo Marca y Modelo: _____

- | | | |
|---|---|---|
| Muestra de: | <input type="checkbox"/> Caja de cambios | <input type="checkbox"/> Cojinete plano |
| <input type="checkbox"/> Aceite Circulante | <input type="checkbox"/> Caja reductora | <input type="checkbox"/> Rodamiento |
| <input type="checkbox"/> Sistema hidráulico | <input type="checkbox"/> Extrusora | <input type="checkbox"/> Cojinete de empuje |
| <input type="checkbox"/> Bomba | <input type="checkbox"/> Compresor Axial | <input type="checkbox"/> Generador |
| <input type="checkbox"/> Soplador | <input type="checkbox"/> Compresor recip. | <input type="checkbox"/> Aceite nuevo sin uso |
| <input type="checkbox"/> Turbina | <input type="checkbox"/> Compresor a tornillo | <input type="checkbox"/> Otro _____ |

Filtro: Elemento/Profundidad/Fuera de Línea/Ninguno µm: _____

Nombre del aceite / fluido: _____

Fecha de la muestra: MM / DD / AA Capacidad: _____ L / Gal

Tiempo total en la unidad: _____ horas / dias / meses / años

Horas/KM de aceite: _____ Cambiado: Si / No / Filtrado

Horas/KM de filtro: _____ Reparado: Si / No / Limpiado

Comentarios:

Añadir pruebas: _____ 1000-200S

▲ coloque el formulario completado **dentro del paquete** (junto a las muestras)

▼ guardar para el seguimiento de esta muestra


▼ pegar en la **botella**



◀ escanear para rastrear la muestra

TAG o S/N:

Fecha de muestra:



LL10006952

LL10006952



DR.
LANTOS
WEARCHECK

escanear para completar *en línea*



LL10006953

Código de cliente: **LLP0006441**

Número de orden de trabajo: _____

▼ coloca la etiqueta de la máquina o completa esta información

ID de la unidad: _____ S/N: _____

Equipo Marca y Modelo: _____

- | | | |
|---|---|---|
| Muestra de: | <input type="checkbox"/> Caja de cambios | <input type="checkbox"/> Cojinete plano |
| <input type="checkbox"/> Aceite Circulante | <input type="checkbox"/> Caja reductora | <input type="checkbox"/> Rodamiento |
| <input type="checkbox"/> Sistema hidráulico | <input type="checkbox"/> Extrusora | <input type="checkbox"/> Cojinete de empuje |
| <input type="checkbox"/> Bomba | <input type="checkbox"/> Compresor Axial | <input type="checkbox"/> Generador |
| <input type="checkbox"/> Soplador | <input type="checkbox"/> Compresor recip. | <input type="checkbox"/> Aceite nuevo sin uso |
| <input type="checkbox"/> Turbina | <input type="checkbox"/> Compresor a tornillo | <input type="checkbox"/> Otro _____ |

Filtro: Elemento/Profundidad/Fuera de Línea/Ninguno µm: _____

Nombre del aceite / fluido: _____

Fecha de la muestra: MM / DD / AA Capacidad: _____ L / Gal

Tiempo total en la unidad: _____ horas / dias / meses / años

Horas/KM de aceite: _____ Cambiado: Si / No / Filtrado

Horas/KM de filtro: _____ Reparado: Si / No / Limpiado

Comentarios:

Añadir pruebas: _____ 1000-200S

▲ coloque el formulario completado **dentro del paquete** (junto a las muestras)

▼ guardar para el seguimiento de esta muestra


▼ pegar en la **botella**



◀ escanear para rastrear la muestra

TAG o S/N:

Fecha de muestra:



LL10006953

LL10006953



DR.
LANTOS
WEARCHECK

escanear para completar *en línea*



LL10006954

Código de cliente: **LLP0006441**

Número de orden de trabajo: _____

▼ coloca la etiqueta de la máquina o completa esta información

ID de la unidad: _____ S/N: _____

Equipo Marca y Modelo: _____

- | | | |
|---|---|---|
| Muestra de: | <input type="checkbox"/> Caja de cambios | <input type="checkbox"/> Cojinete plano |
| <input type="checkbox"/> Aceite Circulante | <input type="checkbox"/> Caja reductora | <input type="checkbox"/> Rodamiento |
| <input type="checkbox"/> Sistema hidráulico | <input type="checkbox"/> Extrusora | <input type="checkbox"/> Cojinete de empuje |
| <input type="checkbox"/> Bomba | <input type="checkbox"/> Compresor Axial | <input type="checkbox"/> Generador |
| <input type="checkbox"/> Soplador | <input type="checkbox"/> Compresor recip. | <input type="checkbox"/> Aceite nuevo sin uso |
| <input type="checkbox"/> Turbina | <input type="checkbox"/> Compresor a tornillo | <input type="checkbox"/> Otro _____ |

Filtro: Elemento/Profundidad/Fuera de Línea/Ninguno µm: _____

Nombre del aceite / fluido: _____

Fecha de la muestra: MM / DD / AA Capacidad: _____ L / Gal

Tiempo total en la unidad: _____ horas / dias / meses / años

Horas/KM de aceite: _____ Cambiado: Si / No / Filtrado

Horas/KM de filtro: _____ Reparado: Si / No / Limpiado

Comentarios:

Añadir pruebas: _____ 1000-200S

▲ coloque el formulario completado **dentro del paquete** (junto a las muestras)

▼ guardar para el seguimiento de esta muestra

▼ pegar en la **botella**



◀ escanear para rastrear la muestra

TAG o S/N:

Fecha de muestra:



LL10006954

LL10006954



Laboratorio:
Dr. Lantos Laboratorio
Echeverría 3584
Buenos Aires, ZZ 1430
ARGENTINA

Enviar a:

Aggreko Argentina SRL

?

?, ??

?

?

Contenido de la Caja:



5 x botellas de muestra

5 x sobres de muestra

5 x formularios de información de muestra (SIF)

SIF# LL10006955 to LL10006959



▼ *escanear para rastrear muestras de esta caja y/o administrar estos kits de muestra*



IDENTIFICACIÓN DE LA CAJA

247117

▼ *mantener para sus registros * ESTAS ETIQUETAS SE DESPEGAN ** ▼ *colocar en la caja de envío de devolución*



◀ *escanear para rastrear cajas/muestras*

Cliente:

Enviado:

ID# 247117



ID# 247117



DR.
LANTOS
WEARCHECK

escanear para completar *en línea*



LL10006955

Código de cliente: **LLP0006441**

Número de orden de trabajo: _____

▼ coloca la etiqueta de la máquina o completa esta información

ID de la unidad: _____ S/N: _____

Equipo Marca y Modelo: _____

- | | | |
|---|---|---|
| Muestra de: | <input type="checkbox"/> Caja de cambios | <input type="checkbox"/> Cojinete plano |
| <input type="checkbox"/> Aceite Circulante | <input type="checkbox"/> Caja reductora | <input type="checkbox"/> Rodamiento |
| <input type="checkbox"/> Sistema hidráulico | <input type="checkbox"/> Extrusora | <input type="checkbox"/> Cojinete de empuje |
| <input type="checkbox"/> Bomba | <input type="checkbox"/> Compresor Axial | <input type="checkbox"/> Generador |
| <input type="checkbox"/> Soplador | <input type="checkbox"/> Compresor recip. | <input type="checkbox"/> Aceite nuevo sin uso |
| <input type="checkbox"/> Turbina | <input type="checkbox"/> Compresor a tornillo | <input type="checkbox"/> Otro _____ |

Filtro: Elemento/Profundidad/Fuera de Línea/Ninguno µm: _____

Nombre del aceite / fluido: _____

Fecha de la muestra: MM / DD / AA Capacidad: _____ L / Gal

Tiempo total en la unidad: _____ horas / dias / meses / años

Horas/KM de aceite: _____ Cambiado: Si / No / Filtrado

Horas/KM de filtro: _____ Reparado: Si / No / Limpiado

Comentarios:

Añadir pruebas: _____ 1000-200S

▲ coloque el formulario completado **dentro del paquete** (junto a las muestras)

▼ guardar para el seguimiento de esta muestra

▼ pegar en la **botella**



◀ escanear para rastrear la muestra

TAG o S/N:

Fecha de muestra:



LL10006955

LL10006955



DR.
LANTOS
WEARCHECK

escanear para completar *en línea*



LL10006956

Código de cliente: **LLP0006441**

Número de orden de trabajo: _____

▼ coloca la etiqueta de la máquina o completa esta información

ID de la unidad: _____ S/N: _____

Equipo Marca y Modelo: _____

- Muestra de:
- | | | |
|---|---|---|
| <input type="checkbox"/> Aceite Circulante | <input type="checkbox"/> Caja de cambios | <input type="checkbox"/> Cojinete plano |
| <input type="checkbox"/> Sistema hidráulico | <input type="checkbox"/> Caja reductora | <input type="checkbox"/> Rodamiento |
| <input type="checkbox"/> Bomba | <input type="checkbox"/> Extrusora | <input type="checkbox"/> Cojinete de empuje |
| <input type="checkbox"/> Soplador | <input type="checkbox"/> Compresor Axial | <input type="checkbox"/> Generador |
| <input type="checkbox"/> Turbina | <input type="checkbox"/> Compresor recip. | <input type="checkbox"/> Aceite nuevo sin uso |
| | <input type="checkbox"/> Compresor a tornillo | <input type="checkbox"/> Otro _____ |

Filtro: Elemento/Profundidad/Fuera de Línea/Ninguno µm: _____

Nombre del aceite / fluido: _____

Fecha de la muestra: MM / DD / AA Capacidad: _____ L / Gal

Tiempo total en la unidad: _____ horas / dias / meses / años

Horas/KM de aceite: _____ Cambiado: Si / No / Filtrado

Horas/KM de filtro: _____ Reparado: Si / No / Limpiado

Comentarios:

Añadir pruebas: _____ 1000-200S

▲ coloque el formulario completado **dentro del paquete** (junto a las muestras)

▼ guardar para el seguimiento de esta muestra


▼ pegar en la **botella**



◀ escanear para rastrear la muestra

TAG o S/N:

Fecha de muestra:



LL10006956

LL10006956



DR.
LANTOS
WEARCHECK

escanear para completar *en línea*



LL10006957

Código de cliente: **LLP0006441**

Número de orden de trabajo: _____

▼ coloca la etiqueta de la máquina o completa esta información

ID de la unidad: _____ S/N: _____

Equipo Marca y Modelo: _____

- | | | |
|---|---|---|
| Muestra de: | <input type="checkbox"/> Caja de cambios | <input type="checkbox"/> Cojinete plano |
| <input type="checkbox"/> Aceite Circulante | <input type="checkbox"/> Caja reductora | <input type="checkbox"/> Rodamiento |
| <input type="checkbox"/> Sistema hidráulico | <input type="checkbox"/> Extrusora | <input type="checkbox"/> Cojinete de empuje |
| <input type="checkbox"/> Bomba | <input type="checkbox"/> Compresor Axial | <input type="checkbox"/> Generador |
| <input type="checkbox"/> Soplador | <input type="checkbox"/> Compresor recip. | <input type="checkbox"/> Aceite nuevo sin uso |
| <input type="checkbox"/> Turbina | <input type="checkbox"/> Compresor a tornillo | <input type="checkbox"/> Otro _____ |

Filtro: Elemento/Profundidad/Fuera de Línea/Ninguno µm: _____

Nombre del aceite / fluido: _____

Fecha de la muestra: MM / DD / AA Capacidad: _____ L / Gal

Tiempo total en la unidad: _____ horas / dias / meses / años

Horas/KM de aceite: _____ Cambiado: Si / No / Filtrado

Horas/KM de filtro: _____ Reparado: Si / No / Limpiado

Comentarios:

Añadir pruebas: _____ 1000-200S

▲ coloque el formulario completado **dentro del paquete** (junto a las muestras)

▼ guardar para el seguimiento de esta muestra

▼ pegar en la **botella**




◀ escanear para rastrear la muestra

TAG o S/N:

Fecha de muestra:

LL10006957



LL10006957



DR.
LANTOS
WEARCHECK

escanear para completar *en línea*



LL10006958

Código de cliente: **LLP0006441**

Número de orden de trabajo: _____

▼ coloca la etiqueta de la máquina o completa esta información

ID de la unidad: _____ S/N: _____

Equipo Marca y Modelo: _____

- | | | |
|---|---|---|
| Muestra de: | <input type="checkbox"/> Caja de cambios | <input type="checkbox"/> Cojinete plano |
| <input type="checkbox"/> Aceite Circulante | <input type="checkbox"/> Caja reductora | <input type="checkbox"/> Rodamiento |
| <input type="checkbox"/> Sistema hidráulico | <input type="checkbox"/> Extrusora | <input type="checkbox"/> Cojinete de empuje |
| <input type="checkbox"/> Bomba | <input type="checkbox"/> Compresor Axial | <input type="checkbox"/> Generador |
| <input type="checkbox"/> Soplador | <input type="checkbox"/> Compresor recip. | <input type="checkbox"/> Aceite nuevo sin uso |
| <input type="checkbox"/> Turbina | <input type="checkbox"/> Compresor a tornillo | <input type="checkbox"/> Otro _____ |

Filtro: Elemento/Profundidad/Fuera de Línea/Ninguno µm: _____

Nombre del aceite / fluido: _____

Fecha de la muestra: MM / DD / AA Capacidad: _____ L / Gal

Tiempo total en la unidad: _____ horas / dias / meses / años

Horas/KM de aceite: _____ Cambiado: Si / No / Filtrado

Horas/KM de filtro: _____ Reparado: Si / No / Limpiado

Comentarios:

Añadir pruebas: _____ 1000-200S

▲ coloque el formulario completado **dentro del paquete** (junto a las muestras)

▼ guardar para el seguimiento de esta muestra


▼ pegar en la **botella**



◀ escanear para rastrear la muestra

TAG o S/N:

Fecha de muestra:



LL10006958

LL10006958



DR.
LANTOS
WEARCHECK

escanear para completar *en línea*



LL10006959

Código de cliente: **LLP0006441**

Número de orden de trabajo: _____

▼ coloca la etiqueta de la máquina o completa esta información

ID de la unidad: _____ S/N: _____

Equipo Marca y Modelo: _____

- | | | |
|---|---|---|
| Muestra de: | <input type="checkbox"/> Caja de cambios | <input type="checkbox"/> Cojinete plano |
| <input type="checkbox"/> Aceite Circulante | <input type="checkbox"/> Caja reductora | <input type="checkbox"/> Rodamiento |
| <input type="checkbox"/> Sistema hidráulico | <input type="checkbox"/> Extrusora | <input type="checkbox"/> Cojinete de empuje |
| <input type="checkbox"/> Bomba | <input type="checkbox"/> Compresor Axial | <input type="checkbox"/> Generador |
| <input type="checkbox"/> Soplador | <input type="checkbox"/> Compresor recip. | <input type="checkbox"/> Aceite nuevo sin uso |
| <input type="checkbox"/> Turbina | <input type="checkbox"/> Compresor a tornillo | <input type="checkbox"/> Otro _____ |

Filtro: Elemento/Profundidad/Fuera de Línea/Ninguno µm: _____

Nombre del aceite / fluido: _____

Fecha de la muestra: MM / DD / AA Capacidad: _____ L / Gal

Tiempo total en la unidad: _____ horas / dias / meses / años

Horas/KM de aceite: _____ Cambiado: Si / No / Filtrado

Horas/KM de filtro: _____ Reparado: Si / No / Limpiado

Comentarios:

Añadir pruebas: _____ 1000-200S

▲ coloque el formulario completado **dentro del paquete** (junto a las muestras)

▼ guardar para el seguimiento de esta muestra


▼ pegar en la **botella**



◀ escanear para rastrear la muestra

TAG o S/N:

Fecha de muestra:



LL10006959

LL10006959



Laboratorio:
Dr. Lantos Laboratorio
Echeverría 3584
Buenos Aires, ZZ 1430
ARGENTINA

Enviar a:

Aggreko Argentina SRL

?

?, ??

?

?

Contenido de la Caja:



5 x botellas de muestra

5 x sobres de muestra

5 x formularios de información de muestra (SIF)

SIF# LL10006960 to LL10006964



▼ *escanear para rastrear muestras de esta caja y/o administrar estos kits de muestra*



IDENTIFICACIÓN DE LA CAJA

247118

▼ *mantener para sus registros * ESTAS ETIQUETAS SE DESPEGAN ** ▼ *colocar en la caja de envío de devolución*




◀ *escanear para rastrear cajas/muestras*

Cliente:

Enviado:

ID# 247118



ID# 247118



DR.
LANTOS
WEARCHECK

escanear para completar *en línea*



LL10006960

Código de cliente: **LLP0006441**

Número de orden de trabajo: _____

▼ coloca la etiqueta de la máquina o completa esta información

ID de la unidad: _____ S/N: _____

Equipo Marca y Modelo: _____

- | | | |
|---|---|---|
| Muestra de: | <input type="checkbox"/> Caja de cambios | <input type="checkbox"/> Cojinete plano |
| <input type="checkbox"/> Aceite Circulante | <input type="checkbox"/> Caja reductora | <input type="checkbox"/> Rodamiento |
| <input type="checkbox"/> Sistema hidráulico | <input type="checkbox"/> Extrusora | <input type="checkbox"/> Cojinete de empuje |
| <input type="checkbox"/> Bomba | <input type="checkbox"/> Compresor Axial | <input type="checkbox"/> Generador |
| <input type="checkbox"/> Soplador | <input type="checkbox"/> Compresor recip. | <input type="checkbox"/> Aceite nuevo sin uso |
| <input type="checkbox"/> Turbina | <input type="checkbox"/> Compresor a tornillo | <input type="checkbox"/> Otro _____ |

Filtro: Elemento/Profundidad/Fuera de Línea/Ninguno µm: _____

Nombre del aceite / fluido: _____

Fecha de la muestra: MM / DD / AA Capacidad: _____ L / Gal

Tiempo total en la unidad: _____ horas / dias / meses / años

Horas/KM de aceite: _____ Cambiado: Si / No / Filtrado

Horas/KM de filtro: _____ Reparado: Si / No / Limpiado

Comentarios:

Añadir pruebas: _____ 1000-200S

▲ coloque el formulario completado **dentro del paquete** (junto a las muestras)

▼ guardar para el seguimiento de esta muestra

▼ pegar en la **botella**




◀ escanear para rastrear la muestra

TAG o S/N:

Fecha de muestra:

LL10006960



LL10006960



DR.
LANTOS
WEARCHECK

escanear para completar *en línea*



LL10006961

Código de cliente: **LLP0006441**

Número de orden de trabajo: _____

▼ coloca la etiqueta de la máquina o completa esta información

ID de la unidad: _____ S/N: _____

Equipo Marca y Modelo: _____

- Muestra de:
- | | | |
|---|---|---|
| <input type="checkbox"/> Aceite Circulante | <input type="checkbox"/> Caja de cambios | <input type="checkbox"/> Cojinete plano |
| <input type="checkbox"/> Sistema hidráulico | <input type="checkbox"/> Caja reductora | <input type="checkbox"/> Rodamiento |
| <input type="checkbox"/> Bomba | <input type="checkbox"/> Extrusora | <input type="checkbox"/> Cojinete de empuje |
| <input type="checkbox"/> Soplador | <input type="checkbox"/> Compresor Axial | <input type="checkbox"/> Generador |
| <input type="checkbox"/> Turbina | <input type="checkbox"/> Compresor recip. | <input type="checkbox"/> Aceite nuevo sin uso |
| | <input type="checkbox"/> Compresor a tornillo | <input type="checkbox"/> Otro _____ |

Filtro: Elemento/Profundidad/Fuera de Línea/Ninguno µm: _____

Nombre del aceite / fluido: _____

Fecha de la muestra: MM / DD / AA Capacidad: _____ L / Gal

Tiempo total en la unidad: _____ horas / dias / meses / años

Horas/KM de aceite: _____ Cambiado: Si / No / Filtrado

Horas/KM de filtro: _____ Reparado: Si / No / Limpiado

Comentarios:

Añadir pruebas: _____ 1000-200S

▲ coloque el formulario completado **dentro del paquete** (junto a las muestras)

▼ guardar para el seguimiento de esta muestra


▼ pegar en la **botella**



◀ escanear para rastrear la muestra

TAG o S/N:

Fecha de muestra:




LL10006961

LL10006961



DR.
LANTOS
WEARCHECK

escanear para completar *en línea*



LL10006962

Código de cliente: **LLP0006441**

Número de orden de trabajo: _____

▼ coloca la etiqueta de la máquina o completa esta información

ID de la unidad: _____ S/N: _____

Equipo Marca y Modelo: _____

- | | | |
|---|---|---|
| Muestra de: | <input type="checkbox"/> Caja de cambios | <input type="checkbox"/> Cojinete plano |
| <input type="checkbox"/> Aceite Circulante | <input type="checkbox"/> Caja reductora | <input type="checkbox"/> Rodamiento |
| <input type="checkbox"/> Sistema hidráulico | <input type="checkbox"/> Extrusora | <input type="checkbox"/> Cojinete de empuje |
| <input type="checkbox"/> Bomba | <input type="checkbox"/> Compresor Axial | <input type="checkbox"/> Generador |
| <input type="checkbox"/> Soplador | <input type="checkbox"/> Compresor recip. | <input type="checkbox"/> Aceite nuevo sin uso |
| <input type="checkbox"/> Turbina | <input type="checkbox"/> Compresor a tornillo | <input type="checkbox"/> Otro _____ |

Filtro: Elemento/Profundidad/Fuera de Línea/Ninguno µm: _____

Nombre del aceite / fluido: _____

Fecha de la muestra: MM / DD / AA Capacidad: _____ L / Gal

Tiempo total en la unidad: _____ horas / dias / meses / años

Horas/KM de aceite: _____ Cambiado: Si / No / Filtrado

Horas/KM de filtro: _____ Reparado: Si / No / Limpiado

Comentarios:

Añadir pruebas: _____ 1000-200S

▲ coloque el formulario completado **dentro del paquete** (junto a las muestras)

▼ guardar para el seguimiento de esta muestra


▼ pegar en la **botella**



◀ escanear para rastrear la muestra

TAG o S/N:

Fecha de muestra:



LL10006962

LL10006962



DR.
LANTOS
WEARCHECK

escanear para completar *en línea*



LL10006963

Código de cliente: **LLP0006441**

Número de orden de trabajo: _____

▼ coloca la etiqueta de la máquina o completa esta información

ID de la unidad: _____ S/N: _____

Equipo Marca y Modelo: _____

- Muestra de:
- | | | |
|---|---|---|
| <input type="checkbox"/> Aceite Circulante | <input type="checkbox"/> Caja de cambios | <input type="checkbox"/> Cojinete plano |
| <input type="checkbox"/> Sistema hidráulico | <input type="checkbox"/> Caja reductora | <input type="checkbox"/> Rodamiento |
| <input type="checkbox"/> Bomba | <input type="checkbox"/> Extrusora | <input type="checkbox"/> Cojinete de empuje |
| <input type="checkbox"/> Soplador | <input type="checkbox"/> Compresor Axial | <input type="checkbox"/> Generador |
| <input type="checkbox"/> Turbina | <input type="checkbox"/> Compresor recip. | <input type="checkbox"/> Aceite nuevo sin uso |
| | <input type="checkbox"/> Compresor a tornillo | <input type="checkbox"/> Otro _____ |

Filtro: Elemento/Profundidad/Fuera de Línea/Ninguno µm: _____

Nombre del aceite / fluido: _____

Fecha de la muestra: MM / DD / AA Capacidad: _____ L / Gal

Tiempo total en la unidad: _____ horas / dias / meses / años

Horas/KM de aceite: _____ Cambiado: Si / No / Filtrado

Horas/KM de filtro: _____ Reparado: Si / No / Limpiado

Comentarios:

Añadir pruebas: _____ 1000-200S

▲ coloque el formulario completado **dentro del paquete** (junto a las muestras)

▼ guardar para el seguimiento de esta muestra

▼ pegar en la **botella**




◀ escanear para rastrear la muestra

TAG o S/N: _____

Fecha de muestra: _____

LL10006963



LL10006963



DR.
LANTOS
WEARCHECK

escanear para completar *en línea*



LL10006964

Código de cliente: **LLP0006441**

Número de orden de trabajo: _____

▼ coloca la etiqueta de la máquina o completa esta información

ID de la unidad: _____ S/N: _____

Equipo Marca y Modelo: _____

- | | | |
|---|---|---|
| <i>Muestra de:</i> | <input type="checkbox"/> Caja de cambios | <input type="checkbox"/> Cojinete plano |
| <input type="checkbox"/> Aceite Circulante | <input type="checkbox"/> Caja reductora | <input type="checkbox"/> Rodamiento |
| <input type="checkbox"/> Sistema hidráulico | <input type="checkbox"/> Extrusora | <input type="checkbox"/> Cojinete de empuje |
| <input type="checkbox"/> Bomba | <input type="checkbox"/> Compresor Axial | <input type="checkbox"/> Generador |
| <input type="checkbox"/> Soplador | <input type="checkbox"/> Compresor recip. | <input type="checkbox"/> Aceite nuevo sin uso |
| <input type="checkbox"/> Turbina | <input type="checkbox"/> Compresor a tornillo | <input type="checkbox"/> Otro _____ |

Filtro: Elemento/Profundidad/Fuera de Línea/Ninguno µm: _____

Nombre del aceite / fluido: _____

Fecha de la muestra: MM / DD / AA Capacidad: _____ L / Gal

Tiempo total en la unidad: _____ horas / dias / meses / años

Horas/KM de aceite: _____ Cambiado: Si / No / Filtrado

Horas/KM de filtro: _____ Reparado: Si / No / Limpiado

Comentarios:

Añadir pruebas: _____ 1000-200S

▲ coloque el formulario completado **dentro del paquete** (junto a las muestras)

▼ guardar para el seguimiento de esta muestra


▼ pegar en la **botella**



◀ escanear para rastrear la muestra

TAG o S/N:

Fecha de muestra:



LL10006964

LL10006964



Laboratorio:
Dr. Lantos Laboratorio
Echeverría 3584
Buenos Aires, ZZ 1430
ARGENTINA

Enviar a:

Aggreko Argentina SRL

?

?, ??

?

?

Contenido de la Caja:



5 x botellas de muestra

5 x sobres de muestra

5 x formularios de información de muestra (SIF)

SIF# LL10006965 to LL10006969



▼ *escanear para rastrear muestras de esta caja y/o administrar estos kits de muestra*



IDENTIFICACIÓN DE LA CAJA

247119


▼ *mantener para sus registros * ESTAS ETIQUETAS SE DESPEGAN ** ▼ *colocar en la caja de envío de devolución*



◀ *escanear para rastrear cajas/muestras*

Cliente:

Enviado:



ID# 247119

ID# 247119



DR.
LANTOS
WEARCHECK

escanear para completar *en línea*



LL10006965

Código de cliente: **LLP0006441**

Número de orden de trabajo: _____

▼ coloca la etiqueta de la máquina o completa esta información

ID de la unidad: _____ S/N: _____

Equipo Marca y Modelo: _____

- | | | |
|---|---|---|
| Muestra de: | <input type="checkbox"/> Caja de cambios | <input type="checkbox"/> Cojinete plano |
| <input type="checkbox"/> Aceite Circulante | <input type="checkbox"/> Caja reductora | <input type="checkbox"/> Rodamiento |
| <input type="checkbox"/> Sistema hidráulico | <input type="checkbox"/> Extrusora | <input type="checkbox"/> Cojinete de empuje |
| <input type="checkbox"/> Bomba | <input type="checkbox"/> Compresor Axial | <input type="checkbox"/> Generador |
| <input type="checkbox"/> Soplador | <input type="checkbox"/> Compresor recip. | <input type="checkbox"/> Aceite nuevo sin uso |
| <input type="checkbox"/> Turbina | <input type="checkbox"/> Compresor a tornillo | <input type="checkbox"/> Otro _____ |

Filtro: Elemento/Profundidad/Fuera de Línea/Ninguno µm: _____

Nombre del aceite / fluido: _____

Fecha de la muestra: MM / DD / AA Capacidad: _____ L / Gal

Tiempo total en la unidad: _____ horas / dias / meses / años

Horas/KM de aceite: _____ Cambiado: Si / No / Filtrado

Horas/KM de filtro: _____ Reparado: Si / No / Limpiado

Comentarios:

Añadir pruebas: _____ 1000-200S

▲ coloque el formulario completado **dentro del paquete** (junto a las muestras)

▼ guardar para el seguimiento de esta muestra

▼ pegar en la **botella**



◀ escanear para rastrear la muestra

TAG o S/N:

Fecha de muestra:

LL10006965



LL10006965



DR.
LANTOS
WEARCHECK

escanear para completar *en línea*



LL10006966

Código de cliente: **LLP0006441**

Número de orden de trabajo: _____

▼ coloca la etiqueta de la máquina o completa esta información

ID de la unidad: _____ S/N: _____

Equipo Marca y Modelo: _____

- | | | |
|---|---|---|
| Muestra de: | <input type="checkbox"/> Caja de cambios | <input type="checkbox"/> Cojinete plano |
| <input type="checkbox"/> Aceite Circulante | <input type="checkbox"/> Caja reductora | <input type="checkbox"/> Rodamiento |
| <input type="checkbox"/> Sistema hidráulico | <input type="checkbox"/> Extrusora | <input type="checkbox"/> Cojinete de empuje |
| <input type="checkbox"/> Bomba | <input type="checkbox"/> Compresor Axial | <input type="checkbox"/> Generador |
| <input type="checkbox"/> Soplador | <input type="checkbox"/> Compresor recip. | <input type="checkbox"/> Aceite nuevo sin uso |
| <input type="checkbox"/> Turbina | <input type="checkbox"/> Compresor a tornillo | <input type="checkbox"/> Otro _____ |

Filtro: Elemento/Profundidad/Fuera de Línea/Ninguno µm: _____

Nombre del aceite / fluido: _____

Fecha de la muestra: MM / DD / AA Capacidad: _____ L / Gal

Tiempo total en la unidad: _____ horas / dias / meses / años

Horas/KM de aceite: _____ Cambiado: Si / No / Filtrado

Horas/KM de filtro: _____ Reparado: Si / No / Limpiado

Comentarios:

Añadir pruebas: _____ 1000-200S

▲ coloque el formulario completado **dentro del paquete** (junto a las muestras)

▼ guardar para el seguimiento de esta muestra

▼ pegar en la **botella**



◀ escanear para rastrear la muestra

TAG o S/N:

Fecha de muestra:

LL10006966



LL10006966



DR.
LANTOS
WEARCHECK

escanear para completar *en línea*



LL10006967

Código de cliente: **LLP0006441**

Número de orden de trabajo: _____

▼ coloca la etiqueta de la máquina o completa esta información

ID de la unidad: _____ S/N: _____

Equipo Marca y Modelo: _____

- | | | |
|---|---|---|
| Muestra de: | <input type="checkbox"/> Caja de cambios | <input type="checkbox"/> Cojinete plano |
| <input type="checkbox"/> Aceite Circulante | <input type="checkbox"/> Caja reductora | <input type="checkbox"/> Rodamiento |
| <input type="checkbox"/> Sistema hidráulico | <input type="checkbox"/> Extrusora | <input type="checkbox"/> Cojinete de empuje |
| <input type="checkbox"/> Bomba | <input type="checkbox"/> Compresor Axial | <input type="checkbox"/> Generador |
| <input type="checkbox"/> Soplador | <input type="checkbox"/> Compresor recip. | <input type="checkbox"/> Aceite nuevo sin uso |
| <input type="checkbox"/> Turbina | <input type="checkbox"/> Compresor a tornillo | <input type="checkbox"/> Otro _____ |

Filtro: Elemento/Profundidad/Fuera de Línea/Ninguno µm: _____

Nombre del aceite / fluido: _____

Fecha de la muestra: MM / DD / AA Capacidad: _____ L / Gal

Tiempo total en la unidad: _____ horas / dias / meses / años

Horas/KM de aceite: _____ Cambiado: Si / No / Filtrado

Horas/KM de filtro: _____ Reparado: Si / No / Limpiado

Comentarios:

Añadir pruebas: _____ 1000-200S

▲ coloque el formulario completado **dentro del paquete** (junto a las muestras)

▼ guardar para el seguimiento de esta muestra

▼ pegar en la **botella**



◀ escanear para rastrear la muestra

TAG o S/N:

Fecha de muestra:

LL10006967



LL10006967



DR.
LANTOS
WEARCHECK

escanear para completar *en línea*



LL10006968

Código de cliente: **LLP0006441**

Número de orden de trabajo: _____

▼ coloca la etiqueta de la máquina o completa esta información

ID de la unidad: _____ S/N: _____

Equipo Marca y Modelo: _____

- | | | |
|---|---|---|
| Muestra de: | <input type="checkbox"/> Caja de cambios | <input type="checkbox"/> Cojinete plano |
| <input type="checkbox"/> Aceite Circulante | <input type="checkbox"/> Caja reductora | <input type="checkbox"/> Rodamiento |
| <input type="checkbox"/> Sistema hidráulico | <input type="checkbox"/> Extrusora | <input type="checkbox"/> Cojinete de empuje |
| <input type="checkbox"/> Bomba | <input type="checkbox"/> Compresor Axial | <input type="checkbox"/> Generador |
| <input type="checkbox"/> Soplador | <input type="checkbox"/> Compresor recip. | <input type="checkbox"/> Aceite nuevo sin uso |
| <input type="checkbox"/> Turbina | <input type="checkbox"/> Compresor a tornillo | <input type="checkbox"/> Otro _____ |

Filtro: Elemento/Profundidad/Fuera de Línea/Ninguno µm: _____

Nombre del aceite / fluido: _____

Fecha de la muestra: MM / DD / AA Capacidad: _____ L / Gal

Tiempo total en la unidad: _____ horas / dias / meses / años

Horas/KM de aceite: _____ Cambiado: Si / No / Filtrado

Horas/KM de filtro: _____ Reparado: Si / No / Limpiado

Comentarios:

Añadir pruebas: _____ 1000-200S

▲ coloque el formulario completado **dentro del paquete** (junto a las muestras)

▼ guardar para el seguimiento de esta muestra


▼ pegar en la **botella**



◀ escanear para rastrear la muestra

TAG o S/N:

Fecha de muestra:



LL10006968

LL10006968



DR.
LANTOS
WEARCHECK

escanear para completar *en línea*



LL10006969

Código de cliente: **LLP0006441**

Número de orden de trabajo: _____

▼ coloca la etiqueta de la máquina o completa esta información

ID de la unidad: _____ S/N: _____

Equipo Marca y Modelo: _____

- Muestra de:
- | | | |
|---|---|---|
| <input type="checkbox"/> Aceite Circulante | <input type="checkbox"/> Caja de cambios | <input type="checkbox"/> Cojinete plano |
| <input type="checkbox"/> Sistema hidráulico | <input type="checkbox"/> Caja reductora | <input type="checkbox"/> Rodamiento |
| <input type="checkbox"/> Bomba | <input type="checkbox"/> Extrusora | <input type="checkbox"/> Cojinete de empuje |
| <input type="checkbox"/> Soplador | <input type="checkbox"/> Compresor Axial | <input type="checkbox"/> Generador |
| <input type="checkbox"/> Turbina | <input type="checkbox"/> Compresor recip. | <input type="checkbox"/> Aceite nuevo sin uso |
| | <input type="checkbox"/> Compresor a tornillo | <input type="checkbox"/> Otro _____ |

Filtro: Elemento/Profundidad/Fuera de Línea/Ninguno µm: _____

Nombre del aceite / fluido: _____

Fecha de la muestra: MM / DD / AA Capacidad: _____ L / Gal

Tiempo total en la unidad: _____ horas / dias / meses / años

Horas/KM de aceite: _____ Cambiado: Si / No / Filtrado

Horas/KM de filtro: _____ Reparado: Si / No / Limpiado

Comentarios:

Añadir pruebas: _____ 1000-200S

▲ coloque el formulario completado **dentro del paquete** (junto a las muestras)

▼ guardar para el seguimiento de esta muestra

▼ pegar en la **botella**



◀ escanear para rastrear la muestra

TAG o S/N:

Fecha de muestra:

LL10006969



LL10006969



Laboratorio:
Dr. Lantos Laboratorio
Echeverría 3584
Buenos Aires, ZZ 1430
ARGENTINA

Enviar a:

Aggreko Argentina SRL

?

?, ??

?

?

Contenido de la Caja:



5 x botellas de muestra


5 x sobres de muestra

5 x formularios de información de muestra (SIF)

SIF# LL10006970 to LL10006974



▼ *escanear para rastrear muestras de esta caja y/o administrar estos kits de muestra*



IDENTIFICACIÓN DE LA CAJA

247120

▼ *mantener para sus registros * ESTAS ETIQUETAS SE DESPEGAN ** ▼ *colocar en la caja de envío de devolución*



◀ *escanear para rastrear cajas/muestras*

Cliente:

Enviado:



ID# 247120

ID# 247120



DR.
LANTOS
WEARCHECK

escanear para completar *en línea*



LL10006970

Código de cliente: **LLP0006441**

Número de orden de trabajo: _____

▼ coloca la etiqueta de la máquina o completa esta información

ID de la unidad: _____ S/N: _____

Equipo Marca y Modelo: _____

- | | | |
|---|---|---|
| Muestra de: | <input type="checkbox"/> Caja de cambios | <input type="checkbox"/> Cojinete plano |
| <input type="checkbox"/> Aceite Circulante | <input type="checkbox"/> Caja reductora | <input type="checkbox"/> Rodamiento |
| <input type="checkbox"/> Sistema hidráulico | <input type="checkbox"/> Extrusora | <input type="checkbox"/> Cojinete de empuje |
| <input type="checkbox"/> Bomba | <input type="checkbox"/> Compresor Axial | <input type="checkbox"/> Generador |
| <input type="checkbox"/> Soplador | <input type="checkbox"/> Compresor recip. | <input type="checkbox"/> Aceite nuevo sin uso |
| <input type="checkbox"/> Turbina | <input type="checkbox"/> Compresor a tornillo | <input type="checkbox"/> Otro _____ |

Filtro: Elemento/Profundidad/Fuera de Línea/Ninguno µm: _____

Nombre del aceite / fluido: _____

Fecha de la muestra: MM / DD / AA Capacidad: _____ L / Gal

Tiempo total en la unidad: _____ horas / dias / meses / años

Horas/KM de aceite: _____ Cambiado: Si / No / Filtrado

Horas/KM de filtro: _____ Reparado: Si / No / Limpiado

Comentarios:

Añadir pruebas: _____ 1000-200S

▲ coloque el formulario completado **dentro del paquete** (junto a las muestras)

▼ guardar para el seguimiento de esta muestra

▼ pegar en la **botella**



◀ escanear para rastrear la muestra

TAG o S/N:

Fecha de muestra:

LL10006970



LL10006970



DR.
LANTOS
WEARCHECK

escanear para completar *en línea*



LL10006971

Código de cliente: **LLP0006441**

Número de orden de trabajo: _____

▼ coloca la etiqueta de la máquina o completa esta información

ID de la unidad: _____ S/N: _____

Equipo Marca y Modelo: _____

- | | | |
|---|---|---|
| Muestra de: | <input type="checkbox"/> Caja de cambios | <input type="checkbox"/> Cojinete plano |
| <input type="checkbox"/> Aceite Circulante | <input type="checkbox"/> Caja reductora | <input type="checkbox"/> Rodamiento |
| <input type="checkbox"/> Sistema hidráulico | <input type="checkbox"/> Extrusora | <input type="checkbox"/> Cojinete de empuje |
| <input type="checkbox"/> Bomba | <input type="checkbox"/> Compresor Axial | <input type="checkbox"/> Generador |
| <input type="checkbox"/> Soplador | <input type="checkbox"/> Compresor recip. | <input type="checkbox"/> Aceite nuevo sin uso |
| <input type="checkbox"/> Turbina | <input type="checkbox"/> Compresor a tornillo | <input type="checkbox"/> Otro _____ |

Filtro: Elemento/Profundidad/Fuera de Línea/Ninguno µm: _____

Nombre del aceite / fluido: _____

Fecha de la muestra: MM / DD / AA Capacidad: _____ L / Gal

Tiempo total en la unidad: _____ horas / dias / meses / años

Horas/KM de aceite: _____ Cambiado: Si / No / Filtrado

Horas/KM de filtro: _____ Reparado: Si / No / Limpiado

Comentarios:

Añadir pruebas: _____ 1000-200S

▲ coloque el formulario completado **dentro del paquete** (junto a las muestras)

▼ guardar para el seguimiento de esta muestra

▼ pegar en la **botella**



◀ escanear para rastrear la muestra

TAG o S/N:

Fecha de muestra:

LL10006971



LL10006971



DR.
LANTOS
WEARCHECK

escanear para completar *en línea*



LL10006972

Código de cliente: **LLP0006441**

Número de orden de trabajo: _____

▼ coloca la etiqueta de la máquina o completa esta información

ID de la unidad: _____ S/N: _____

Equipo Marca y Modelo: _____

- | | | |
|---|---|---|
| Muestra de: | <input type="checkbox"/> Caja de cambios | <input type="checkbox"/> Cojinete plano |
| <input type="checkbox"/> Aceite Circulante | <input type="checkbox"/> Caja reductora | <input type="checkbox"/> Rodamiento |
| <input type="checkbox"/> Sistema hidráulico | <input type="checkbox"/> Extrusora | <input type="checkbox"/> Cojinete de empuje |
| <input type="checkbox"/> Bomba | <input type="checkbox"/> Compresor Axial | <input type="checkbox"/> Generador |
| <input type="checkbox"/> Soplador | <input type="checkbox"/> Compresor recip. | <input type="checkbox"/> Aceite nuevo sin uso |
| <input type="checkbox"/> Turbina | <input type="checkbox"/> Compresor a tornillo | <input type="checkbox"/> Otro _____ |

Filtro: Elemento/Profundidad/Fuera de Línea/Ninguno µm: _____

Nombre del aceite / fluido: _____

Fecha de la muestra: MM / DD / AA Capacidad: _____ L / Gal

Tiempo total en la unidad: _____ horas / dias / meses / años

Horas/KM de aceite: _____ Cambiado: Si / No / Filtrado

Horas/KM de filtro: _____ Reparado: Si / No / Limpiado

Comentarios:

Añadir pruebas: _____ 1000-200S

▲ coloque el formulario completado **dentro del paquete** (junto a las muestras)

▼ guardar para el seguimiento de esta muestra

▼ pegar en la **botella**




◀ escanear para rastrear la muestra

TAG o S/N:

Fecha de muestra:

LL10006972



LL10006972



DR.
LANTOS
WEARCHECK

escanear para completar *en línea*



LL10006973

Código de cliente: **LLP0006441**

Número de orden de trabajo: _____

▼ coloca la etiqueta de la máquina o completa esta información

ID de la unidad: _____ S/N: _____

Equipo Marca y Modelo: _____

- | | | |
|---|---|---|
| Muestra de: | <input type="checkbox"/> Caja de cambios | <input type="checkbox"/> Cojinete plano |
| <input type="checkbox"/> Aceite Circulante | <input type="checkbox"/> Caja reductora | <input type="checkbox"/> Rodamiento |
| <input type="checkbox"/> Sistema hidráulico | <input type="checkbox"/> Extrusora | <input type="checkbox"/> Cojinete de empuje |
| <input type="checkbox"/> Bomba | <input type="checkbox"/> Compresor Axial | <input type="checkbox"/> Generador |
| <input type="checkbox"/> Soplador | <input type="checkbox"/> Compresor recip. | <input type="checkbox"/> Aceite nuevo sin uso |
| <input type="checkbox"/> Turbina | <input type="checkbox"/> Compresor a tornillo | <input type="checkbox"/> Otro _____ |

Filtro: Elemento/Profundidad/Fuera de Línea/Ninguno µm: _____

Nombre del aceite / fluido: _____

Fecha de la muestra: MM / DD / AA Capacidad: _____ L / Gal

Tiempo total en la unidad: _____ horas / dias / meses / años

Horas/KM de aceite: _____ Cambiado: Si / No / Filtrado

Horas/KM de filtro: _____ Reparado: Si / No / Limpiado

Comentarios:

Añadir pruebas: _____ 1000-200S

▲ coloque el formulario completado **dentro del paquete** (junto a las muestras)

▼ guardar para el seguimiento de esta muestra

▼ pegar en la **botella**



◀ escanear para rastrear la muestra

TAG o S/N:

Fecha de muestra:

LL10006973



LL10006973



DR.
LANTOS
WEARCHECK

escanear para completar *en línea*



LL10006974

Código de cliente: **LLP0006441**

Número de orden de trabajo: _____

▼ coloca la etiqueta de la máquina o completa esta información

ID de la unidad: _____ S/N: _____

Equipo Marca y Modelo: _____

- | | | |
|---|---|---|
| Muestra de: | <input type="checkbox"/> Caja de cambios | <input type="checkbox"/> Cojinete plano |
| <input type="checkbox"/> Aceite Circulante | <input type="checkbox"/> Caja reductora | <input type="checkbox"/> Rodamiento |
| <input type="checkbox"/> Sistema hidráulico | <input type="checkbox"/> Extrusora | <input type="checkbox"/> Cojinete de empuje |
| <input type="checkbox"/> Bomba | <input type="checkbox"/> Compresor Axial | <input type="checkbox"/> Generador |
| <input type="checkbox"/> Soplador | <input type="checkbox"/> Compresor recip. | <input type="checkbox"/> Aceite nuevo sin uso |
| <input type="checkbox"/> Turbina | <input type="checkbox"/> Compresor a tornillo | <input type="checkbox"/> Otro _____ |

Filtro: Elemento/Profundidad/Fuera de Línea/Ninguno µm: _____

Nombre del aceite / fluido: _____

Fecha de la muestra: MM / DD / AA Capacidad: _____ L / Gal

Tiempo total en la unidad: _____ horas / dias / meses / años

Horas/KM de aceite: _____ Cambiado: Si / No / Filtrado

Horas/KM de filtro: _____ Reparado: Si / No / Limpiado

Comentarios:

Añadir pruebas: _____ 1000-200S

▲ coloque el formulario completado **dentro del paquete** (junto a las muestras)

▼ guardar para el seguimiento de esta muestra

▼ pegar en la **botella**



◀ escanear para rastrear la muestra

TAG o S/N:

Fecha de muestra:

LL10006974



LL10006974



Laboratorio:
Dr. Lantos Laboratorio
Echeverría 3584
Buenos Aires, ZZ 1430
ARGENTINA

Enviar a:

Aggreko Argentina SRL

?

?, ??

?

?

Contenido de la Caja:



1 x botellas de muestra
1 x sobres de muestra
1 x formularios de información de muestra (SIF)
SIF# LL10006975 to LL10006975



▼ *escanear para rastrear muestras de esta caja y/o administrar estos kits de muestra*



IDENTIFICACIÓN DE LA CAJA

247121

▼ *mantener para sus registros * ESTAS ETIQUETAS SE DESPEGAN ** ▼ *colocar en la caja de envío de devolución*




◀ *escanear para rastrear cajas/muestras*

Cliente:

Enviado:

ID# 247121



ID# 247121



DR.
LANTOS
WEARCHECK

escanear para completar *en línea*



LL10006975

Código de cliente: **LLP0006441**

Número de orden de trabajo: _____

▼ coloca la etiqueta de la máquina o completa esta información

ID de la unidad: _____ S/N: _____

Equipo Marca y Modelo: _____

- | | | |
|---|---|---|
| Muestra de: | <input type="checkbox"/> Caja de cambios | <input type="checkbox"/> Cojinete plano |
| <input type="checkbox"/> Aceite Circulante | <input type="checkbox"/> Caja reductora | <input type="checkbox"/> Rodamiento |
| <input type="checkbox"/> Sistema hidráulico | <input type="checkbox"/> Extrusora | <input type="checkbox"/> Cojinete de empuje |
| <input type="checkbox"/> Bomba | <input type="checkbox"/> Compresor Axial | <input type="checkbox"/> Generador |
| <input type="checkbox"/> Soplador | <input type="checkbox"/> Compresor recip. | <input type="checkbox"/> Aceite nuevo sin uso |
| <input type="checkbox"/> Turbina | <input type="checkbox"/> Compresor a tornillo | <input type="checkbox"/> Otro _____ |

Filtro: Elemento/Profundidad/Fuera de Línea/Ninguno μ m: _____

Nombre del aceite / fluido: _____

Fecha de la muestra: MM / DD / AA Capacidad: _____ L / Gal

Tiempo total en la unidad: _____ horas / dias / meses / años

Horas/KM de aceite: _____ Cambiado: Si / No / Filtrado

Horas/KM de filtro: _____ Reparado: Si / No / Limpiado

Comentarios:

Añadir pruebas: _____ 1000-200S

▲ coloque el formulario completado **dentro del paquete** (junto a las muestras)

▼ guardar para el seguimiento de esta muestra

▼ pegar en la **botella**




◀ escanear para rastrear la muestra

TAG o S/N: _____

Fecha de muestra: _____

LL10006975



LL10006975