



Laboratorio:
Dr. Lantos Laboratorio
Echeverría 3584
Buenos Aires, ZZ 1430
ARGENTINA

Enviar a:
ENERFLEX SERVICES ARGENTINA SRL


Contenido de la Caja:



50 x botellas de muestra
50 x sobres de muestra
50 x formularios de información de muestra (SIF)
SIF# LL10009074 to LL10009123



▼ *escanear para rastrear muestras de esta caja y/o administrar estos kits de muestra*



IDENTIFICACIÓN DE LA CAJA

260090


▼ *mantener para sus registros * ESTAS ETIQUETAS SE DESPEGAN ** ▼ *colocar en la caja de envío de devolución*



◀ *escanear para rastrear cajas/muestras*

Cliente:

Enviado:



ID# 260090

ID# 260090



DR.
LANTOS
WEARCHECK

escanear para completar *en línea*



LL10009074

Código de cliente: **LLP0007109**

Número de orden de trabajo: _____

▼ coloca la etiqueta de la máquina o completa esta información

ID de la unidad: _____ S/N: _____

Equipo Marca y Modelo: _____

- Muestra de:
- | | | |
|---|---|---|
| <input type="checkbox"/> Aceite Circulante | <input type="checkbox"/> Caja de cambios | <input type="checkbox"/> Cojinete plano |
| <input type="checkbox"/> Sistema hidráulico | <input type="checkbox"/> Caja reductora | <input type="checkbox"/> Rodamiento |
| <input type="checkbox"/> Bomba | <input type="checkbox"/> Extrusora | <input type="checkbox"/> Cojinete de empuje |
| <input type="checkbox"/> Soplador | <input type="checkbox"/> Compresor Axial | <input type="checkbox"/> Generador |
| <input type="checkbox"/> Turbina | <input type="checkbox"/> Compresor recip. | <input type="checkbox"/> Aceite nuevo sin uso |
| | <input type="checkbox"/> Compresor a tornillo | <input type="checkbox"/> Otro _____ |

Filtro: Elemento/Profundidad/Fuera de Línea/Ninguno µm: _____

Nombre del aceite / fluido: _____

Fecha de la muestra: MM / DD / AA Capacidad: _____ L / Gal

Tiempo total en la unidad: _____ horas / días / meses / años

Horas/KM de aceite: _____ Cambiado: Si / No / Filtrado

Horas/KM de filtro: _____ Reparado: Si / No / Limpiado

Comentarios:

Añadir pruebas: _____ 1000-200S

▲ coloque el formulario completado **dentro del paquete** (junto a las muestras)

▼ guardar para el seguimiento de esta muestra


▼ pegar en la **botella**



◀ escanear para rastrear la muestra

TAG o S/N:

Fecha de muestra:



LL10009074

LL10009074



DR.
LANTOS
WEARCHECK

escanear para completar *en línea*



LL10009075

Código de cliente: **LLP0007109**

Número de orden de trabajo: _____

▼ coloca la etiqueta de la máquina o completa esta información

ID de la unidad: _____ S/N: _____

Equipo Marca y Modelo: _____

- Muestra de:
- | | | |
|---|---|---|
| <input type="checkbox"/> Aceite Circulante | <input type="checkbox"/> Caja de cambios | <input type="checkbox"/> Cojinete plano |
| <input type="checkbox"/> Sistema hidráulico | <input type="checkbox"/> Caja reductora | <input type="checkbox"/> Rodamiento |
| <input type="checkbox"/> Bomba | <input type="checkbox"/> Extrusora | <input type="checkbox"/> Cojinete de empuje |
| <input type="checkbox"/> Soplador | <input type="checkbox"/> Compresor Axial | <input type="checkbox"/> Generador |
| <input type="checkbox"/> Turbina | <input type="checkbox"/> Compresor recip. | <input type="checkbox"/> Aceite nuevo sin uso |
| | <input type="checkbox"/> Compresor a tornillo | <input type="checkbox"/> Otro _____ |

Filtro: Elemento/Profundidad/Fuera de Línea/Ninguno µm: _____

Nombre del aceite / fluido: _____

Fecha de la muestra: MM / DD / AA Capacidad: _____ L / Gal

Tiempo total en la unidad: _____ horas / dias / meses / años

Horas/KM de aceite: _____ Cambiado: Si / No / Filtrado

Horas/KM de filtro: _____ Reparado: Si / No / Limpiado

Comentarios:

Añadir pruebas: _____ 1000-200S

▲ coloque el formulario completado **dentro del paquete** (junto a las muestras)

▼ guardar para el seguimiento de esta muestra

▼ pegar en la **botella**



◀ escanear para rastrear la muestra

TAG o S/N:

Fecha de muestra:

LL10009075



LL10009075



DR.
LANTOS
WEARCHECK

escanear para completar *en línea*



LL10009076

Código de cliente: **LLP0007109**

Número de orden de trabajo: _____

▼ coloca la etiqueta de la máquina o completa esta información

ID de la unidad: _____ S/N: _____

Equipo Marca y Modelo: _____

- | | | |
|---|---|---|
| Muestra de: | <input type="checkbox"/> Caja de cambios | <input type="checkbox"/> Cojinete plano |
| <input type="checkbox"/> Aceite Circulante | <input type="checkbox"/> Caja reductora | <input type="checkbox"/> Rodamiento |
| <input type="checkbox"/> Sistema hidráulico | <input type="checkbox"/> Extrusora | <input type="checkbox"/> Cojinete de empuje |
| <input type="checkbox"/> Bomba | <input type="checkbox"/> Compresor Axial | <input type="checkbox"/> Generador |
| <input type="checkbox"/> Soplador | <input type="checkbox"/> Compresor recip. | <input type="checkbox"/> Aceite nuevo sin uso |
| <input type="checkbox"/> Turbina | <input type="checkbox"/> Compresor a tornillo | <input type="checkbox"/> Otro _____ |

Filtro: Elemento/Profundidad/Fuera de Línea/Ninguno µm: _____

Nombre del aceite / fluido: _____

Fecha de la muestra: MM / DD / AA Capacidad: _____ L / Gal

Tiempo total en la unidad: _____ horas / dias / meses / años

Horas/KM de aceite: _____ Cambiado: Si / No / Filtrado

Horas/KM de filtro: _____ Reparado: Si / No / Limpiado

Comentarios:

Añadir pruebas: _____ 1000-200S

▲ coloque el formulario completado **dentro del paquete** (junto a las muestras)

▼ guardar para el seguimiento de esta muestra


▼ pegar en la **botella**



◀ escanear para rastrear la muestra

TAG o S/N:

Fecha de muestra:



LL10009076

LL10009076



DR.
LANTOS
WEARCHECK

escanear para completar *en línea*



LL10009077

Código de cliente: **LLP0007109**

Número de orden de trabajo: _____

▼ coloca la etiqueta de la máquina o completa esta información

ID de la unidad: _____ S/N: _____

Equipo Marca y Modelo: _____

- | | | |
|---|---|---|
| Muestra de: | <input type="checkbox"/> Caja de cambios | <input type="checkbox"/> Cojinete plano |
| <input type="checkbox"/> Aceite Circulante | <input type="checkbox"/> Caja reductora | <input type="checkbox"/> Rodamiento |
| <input type="checkbox"/> Sistema hidráulico | <input type="checkbox"/> Extrusora | <input type="checkbox"/> Cojinete de empuje |
| <input type="checkbox"/> Bomba | <input type="checkbox"/> Compresor Axial | <input type="checkbox"/> Generador |
| <input type="checkbox"/> Soplador | <input type="checkbox"/> Compresor recip. | <input type="checkbox"/> Aceite nuevo sin uso |
| <input type="checkbox"/> Turbina | <input type="checkbox"/> Compresor a tornillo | <input type="checkbox"/> Otro _____ |

Filtro: Elemento/Profundidad/Fuera de Línea/Ninguno µm: _____

Nombre del aceite / fluido: _____

Fecha de la muestra: MM / DD / AA Capacidad: _____ L / Gal

Tiempo total en la unidad: _____ horas / dias / meses / años

Horas/KM de aceite: _____ Cambiado: Si / No / Filtrado

Horas/KM de filtro: _____ Reparado: Si / No / Limpiado

Comentarios:

Añadir pruebas: _____ 1000-200S

▲ coloque el formulario completado **dentro del paquete** (junto a las muestras)

▼ guardar para el seguimiento de esta muestra

▼ pegar en la **botella**




◀ escanear para rastrear la muestra

TAG o S/N:

Fecha de muestra:

LL10009077



LL10009077



DR.
LANTOS
WEARCHECK

escanear para completar *en línea*



LL10009078

Código de cliente: **LLP0007109**

Número de orden de trabajo: _____

▼ coloca la etiqueta de la máquina o completa esta información

ID de la unidad: _____ S/N: _____

Equipo Marca y Modelo: _____

- | | | |
|---|---|---|
| Muestra de: | <input type="checkbox"/> Caja de cambios | <input type="checkbox"/> Cojinete plano |
| <input type="checkbox"/> Aceite Circulante | <input type="checkbox"/> Caja reductora | <input type="checkbox"/> Rodamiento |
| <input type="checkbox"/> Sistema hidráulico | <input type="checkbox"/> Extrusora | <input type="checkbox"/> Cojinete de empuje |
| <input type="checkbox"/> Bomba | <input type="checkbox"/> Compresor Axial | <input type="checkbox"/> Generador |
| <input type="checkbox"/> Soplador | <input type="checkbox"/> Compresor recip. | <input type="checkbox"/> Aceite nuevo sin uso |
| <input type="checkbox"/> Turbina | <input type="checkbox"/> Compresor a tornillo | <input type="checkbox"/> Otro _____ |

Filtro: Elemento/Profundidad/Fuera de Línea/Ninguno µm: _____

Nombre del aceite / fluido: _____

Fecha de la muestra: MM / DD / AA Capacidad: _____ L / Gal

Tiempo total en la unidad: _____ horas / dias / meses / años

Horas/KM de aceite: _____ Cambiado: Si / No / Filtrado

Horas/KM de filtro: _____ Reparado: Si / No / Limpiado

Comentarios:

Añadir pruebas: _____ 1000-200S

▲ coloque el formulario completado **dentro del paquete** (junto a las muestras)

▼ guardar para el seguimiento de esta muestra

▼ pegar en la **botella**



◀ escanear para rastrear la muestra

TAG o S/N:

Fecha de muestra:

LL10009078



LL10009078



DR.
LANTOS
WEARCHECK

escanear para completar *en línea*



LL10009079

Código de cliente: **LLP0007109**

Número de orden de trabajo: _____

▼ coloca la etiqueta de la máquina o completa esta información

ID de la unidad: _____ S/N: _____

Equipo Marca y Modelo: _____

- | | | |
|---|---|---|
| Muestra de: | <input type="checkbox"/> Caja de cambios | <input type="checkbox"/> Cojinete plano |
| <input type="checkbox"/> Aceite Circulante | <input type="checkbox"/> Caja reductora | <input type="checkbox"/> Rodamiento |
| <input type="checkbox"/> Sistema hidráulico | <input type="checkbox"/> Extrusora | <input type="checkbox"/> Cojinete de empuje |
| <input type="checkbox"/> Bomba | <input type="checkbox"/> Compresor Axial | <input type="checkbox"/> Generador |
| <input type="checkbox"/> Soplador | <input type="checkbox"/> Compresor recip. | <input type="checkbox"/> Aceite nuevo sin uso |
| <input type="checkbox"/> Turbina | <input type="checkbox"/> Compresor a tornillo | <input type="checkbox"/> Otro _____ |

Filtro: Elemento/Profundidad/Fuera de Línea/Ninguno µm: _____

Nombre del aceite / fluido: _____

Fecha de la muestra: MM / DD / AA Capacidad: _____ L / Gal

Tiempo total en la unidad: _____ horas / dias / meses / años

Horas/KM de aceite: _____ Cambiado: Si / No / Filtrado

Horas/KM de filtro: _____ Reparado: Si / No / Limpiado

Comentarios:

Añadir pruebas: _____ 1000-200S

▲ coloque el formulario completado **dentro del paquete** (junto a las muestras)

▼ guardar para el seguimiento de esta muestra

▼ pegar en la **botella**




◀ escanear para rastrear la muestra

TAG o S/N:

Fecha de muestra:

LL10009079



LL10009079



DR.
LANTOS
WEARCHECK

escanear para completar *en línea*



LL10009080

Código de cliente: **LLP0007109**

Número de orden de trabajo: _____

▼ coloca la etiqueta de la máquina o completa esta información

ID de la unidad: _____ S/N: _____

Equipo Marca y Modelo: _____

- | | | |
|---|---|---|
| Muestra de: | <input type="checkbox"/> Caja de cambios | <input type="checkbox"/> Cojinete plano |
| <input type="checkbox"/> Aceite Circulante | <input type="checkbox"/> Caja reductora | <input type="checkbox"/> Rodamiento |
| <input type="checkbox"/> Sistema hidráulico | <input type="checkbox"/> Extrusora | <input type="checkbox"/> Cojinete de empuje |
| <input type="checkbox"/> Bomba | <input type="checkbox"/> Compresor Axial | <input type="checkbox"/> Generador |
| <input type="checkbox"/> Soplador | <input type="checkbox"/> Compresor recip. | <input type="checkbox"/> Aceite nuevo sin uso |
| <input type="checkbox"/> Turbina | <input type="checkbox"/> Compresor a tornillo | <input type="checkbox"/> Otro _____ |

Filtro: Elemento/Profundidad/Fuera de Línea/Ninguno µm: _____

Nombre del aceite / fluido: _____

Fecha de la muestra: MM / DD / AA Capacidad: _____ L / Gal

Tiempo total en la unidad: _____ horas / dias / meses / años

Horas/KM de aceite: _____ Cambiado: Si / No / Filtrado

Horas/KM de filtro: _____ Reparado: Si / No / Limpiado

Comentarios:

Añadir pruebas: _____ 1000-200S

▲ coloque el formulario completado **dentro del paquete** (junto a las muestras)

▼ guardar para el seguimiento de esta muestra

▼ pegar en la **botella**




◀ escanear para rastrear la muestra

TAG o S/N:

Fecha de muestra:

LL10009080



LL10009080



DR.
LANTOS
WEARCHECK

escanear para completar *en línea*



LL10009081

Código de cliente: **LLP0007109**

Número de orden de trabajo: _____

▼ coloca la etiqueta de la máquina o completa esta información

ID de la unidad: _____ S/N: _____

Equipo Marca y Modelo: _____

- | | | |
|---|---|---|
| Muestra de: | <input type="checkbox"/> Caja de cambios | <input type="checkbox"/> Cojinete plano |
| <input type="checkbox"/> Aceite Circulante | <input type="checkbox"/> Caja reductora | <input type="checkbox"/> Rodamiento |
| <input type="checkbox"/> Sistema hidráulico | <input type="checkbox"/> Extrusora | <input type="checkbox"/> Cojinete de empuje |
| <input type="checkbox"/> Bomba | <input type="checkbox"/> Compresor Axial | <input type="checkbox"/> Generador |
| <input type="checkbox"/> Soplador | <input type="checkbox"/> Compresor recip. | <input type="checkbox"/> Aceite nuevo sin uso |
| <input type="checkbox"/> Turbina | <input type="checkbox"/> Compresor a tornillo | <input type="checkbox"/> Otro _____ |

Filtro: Elemento/Profundidad/Fuera de Línea/Ninguno µm: _____

Nombre del aceite / fluido: _____

Fecha de la muestra: MM / DD / AA Capacidad: _____ L / Gal

Tiempo total en la unidad: _____ horas / dias / meses / años

Horas/KM de aceite: _____ Cambiado: Si / No / Filtrado

Horas/KM de filtro: _____ Reparado: Si / No / Limpiado

Comentarios:

Añadir pruebas: _____ 1000-200S

▲ coloque el formulario completado **dentro del paquete** (junto a las muestras)

▼ guardar para el seguimiento de esta muestra


▼ pegar en la **botella**



◀ escanear para rastrear la muestra

TAG o S/N:

Fecha de muestra:



LL10009081

LL10009081



DR.
LANTOS
WEARCHECK

escanear para completar *en línea*



LL10009082

Código de cliente: **LLP0007109**

Número de orden de trabajo: _____

▼ coloca la etiqueta de la máquina o completa esta información

ID de la unidad: _____ S/N: _____

Equipo Marca y Modelo: _____

- | | | |
|---|---|---|
| Muestra de: | <input type="checkbox"/> Caja de cambios | <input type="checkbox"/> Cojinete plano |
| <input type="checkbox"/> Aceite Circulante | <input type="checkbox"/> Caja reductora | <input type="checkbox"/> Rodamiento |
| <input type="checkbox"/> Sistema hidráulico | <input type="checkbox"/> Extrusora | <input type="checkbox"/> Cojinete de empuje |
| <input type="checkbox"/> Bomba | <input type="checkbox"/> Compresor Axial | <input type="checkbox"/> Generador |
| <input type="checkbox"/> Soplador | <input type="checkbox"/> Compresor recip. | <input type="checkbox"/> Aceite nuevo sin uso |
| <input type="checkbox"/> Turbina | <input type="checkbox"/> Compresor a tornillo | <input type="checkbox"/> Otro _____ |

Filtro: Elemento/Profundidad/Fuera de Línea/Ninguno µm: _____

Nombre del aceite / fluido: _____

Fecha de la muestra: MM / DD / AA Capacidad: _____ L / Gal

Tiempo total en la unidad: _____ horas / dias / meses / años

Horas/KM de aceite: _____ Cambiado: Si / No / Filtrado

Horas/KM de filtro: _____ Reparado: Si / No / Limpiado

Comentarios:

Añadir pruebas: _____ 1000-200S

▲ coloque el formulario completado **dentro del paquete** (junto a las muestras)

▼ guardar para el seguimiento de esta muestra


▼ pegar en la **botella**



◀ escanear para rastrear la muestra

TAG o S/N:

Fecha de muestra:



LL10009082

LL10009082



DR.
LANTOS
WEARCHECK

escanear para completar *en línea*



LL10009083

Código de cliente: **LLP0007109**

Número de orden de trabajo: _____

▼ coloca la etiqueta de la máquina o completa esta información

ID de la unidad: _____ S/N: _____

Equipo Marca y Modelo: _____

- | | | |
|---|---|---|
| Muestra de: | <input type="checkbox"/> Caja de cambios | <input type="checkbox"/> Cojinete plano |
| <input type="checkbox"/> Aceite Circulante | <input type="checkbox"/> Caja reductora | <input type="checkbox"/> Rodamiento |
| <input type="checkbox"/> Sistema hidráulico | <input type="checkbox"/> Extrusora | <input type="checkbox"/> Cojinete de empuje |
| <input type="checkbox"/> Bomba | <input type="checkbox"/> Compresor Axial | <input type="checkbox"/> Generador |
| <input type="checkbox"/> Soplador | <input type="checkbox"/> Compresor recip. | <input type="checkbox"/> Aceite nuevo sin uso |
| <input type="checkbox"/> Turbina | <input type="checkbox"/> Compresor a tornillo | <input type="checkbox"/> Otro _____ |

Filtro: Elemento/Profundidad/Fuera de Línea/Ninguno µm: _____

Nombre del aceite / fluido: _____

Fecha de la muestra: MM / DD / AA Capacidad: _____ L / Gal

Tiempo total en la unidad: _____ horas / dias / meses / años

Horas/KM de aceite: _____ Cambiado: Si / No / Filtrado

Horas/KM de filtro: _____ Reparado: Si / No / Limpiado

Comentarios:

Añadir pruebas: _____ 1000-200S

▲ coloque el formulario completado **dentro del paquete** (junto a las muestras)

▼ guardar para el seguimiento de esta muestra

▼ pegar en la **botella**



◀ escanear para rastrear la muestra

TAG o S/N:

Fecha de muestra:



LL10009083

LL10009083



DR.
LANTOS
WEARCHECK

escanear para completar *en línea*



LL10009084

Código de cliente: **LLP0007109**

Número de orden de trabajo: _____

▼ coloca la etiqueta de la máquina o completa esta información

ID de la unidad: _____ S/N: _____

Equipo Marca y Modelo: _____

- | | | |
|---|---|---|
| Muestra de: | <input type="checkbox"/> Caja de cambios | <input type="checkbox"/> Cojinete plano |
| <input type="checkbox"/> Aceite Circulante | <input type="checkbox"/> Caja reductora | <input type="checkbox"/> Rodamiento |
| <input type="checkbox"/> Sistema hidráulico | <input type="checkbox"/> Extrusora | <input type="checkbox"/> Cojinete de empuje |
| <input type="checkbox"/> Bomba | <input type="checkbox"/> Compresor Axial | <input type="checkbox"/> Generador |
| <input type="checkbox"/> Soplador | <input type="checkbox"/> Compresor recip. | <input type="checkbox"/> Aceite nuevo sin uso |
| <input type="checkbox"/> Turbina | <input type="checkbox"/> Compresor a tornillo | <input type="checkbox"/> Otro _____ |

Filtro: Elemento/Profundidad/Fuera de Línea/Ninguno µm: _____

Nombre del aceite / fluido: _____

Fecha de la muestra: MM / DD / AA Capacidad: _____ L / Gal

Tiempo total en la unidad: _____ horas / dias / meses / años

Horas/KM de aceite: _____ Cambiado: Si / No / Filtrado

Horas/KM de filtro: _____ Reparado: Si / No / Limpiado

Comentarios:

Añadir pruebas: _____ 1000-200S

▲ coloque el formulario completado **dentro del paquete** (junto a las muestras)

▼ guardar para el seguimiento de esta muestra

▼ pegar en la **botella**




◀ escanear para rastrear la muestra

TAG o S/N:

Fecha de muestra:

LL10009084



LL10009084



DR.
LANTOS
WEARCHECK

escanear para completar *en línea*



LL10009085

Código de cliente: **LLP0007109**

Número de orden de trabajo: _____

▼ coloca la etiqueta de la máquina o completa esta información

ID de la unidad: _____ S/N: _____

Equipo Marca y Modelo: _____

- Muestra de:
- | | | |
|---|---|---|
| <input type="checkbox"/> Aceite Circulante | <input type="checkbox"/> Caja de cambios | <input type="checkbox"/> Cojinete plano |
| <input type="checkbox"/> Sistema hidráulico | <input type="checkbox"/> Caja reductora | <input type="checkbox"/> Rodamiento |
| <input type="checkbox"/> Bomba | <input type="checkbox"/> Extrusora | <input type="checkbox"/> Cojinete de empuje |
| <input type="checkbox"/> Soplador | <input type="checkbox"/> Compresor Axial | <input type="checkbox"/> Generador |
| <input type="checkbox"/> Turbina | <input type="checkbox"/> Compresor recip. | <input type="checkbox"/> Aceite nuevo sin uso |
| | <input type="checkbox"/> Compresor a tornillo | <input type="checkbox"/> Otro _____ |

Filtro: Elemento/Profundidad/Fuera de Línea/Ninguno µm: _____

Nombre del aceite / fluido: _____

Fecha de la muestra: MM / DD / AA Capacidad: _____ L / Gal

Tiempo total en la unidad: _____ horas / dias / meses / años

Horas/KM de aceite: _____ Cambiado: Si / No / Filtrado

Horas/KM de filtro: _____ Reparado: Si / No / Limpiado

Comentarios:

Añadir pruebas: _____ 1000-200S

▲ coloque el formulario completado **dentro del paquete** (junto a las muestras)

▼ guardar para el seguimiento de esta muestra

▼ pegar en la **botella**



◀ escanear para rastrear la muestra

TAG o S/N:

Fecha de muestra:

LL10009085



LL10009085



DR.
LANTOS
WEARCHECK

escanear para completar *en línea*



LL10009086

Código de cliente: **LLP0007109**

Número de orden de trabajo: _____

▼ coloca la etiqueta de la máquina o completa esta información

ID de la unidad: _____ S/N: _____

Equipo Marca y Modelo: _____

- | | | |
|---|---|---|
| Muestra de: | <input type="checkbox"/> Caja de cambios | <input type="checkbox"/> Cojinete plano |
| <input type="checkbox"/> Aceite Circulante | <input type="checkbox"/> Caja reductora | <input type="checkbox"/> Rodamiento |
| <input type="checkbox"/> Sistema hidráulico | <input type="checkbox"/> Extrusora | <input type="checkbox"/> Cojinete de empuje |
| <input type="checkbox"/> Bomba | <input type="checkbox"/> Compresor Axial | <input type="checkbox"/> Generador |
| <input type="checkbox"/> Soplador | <input type="checkbox"/> Compresor recip. | <input type="checkbox"/> Aceite nuevo sin uso |
| <input type="checkbox"/> Turbina | <input type="checkbox"/> Compresor a tornillo | <input type="checkbox"/> Otro _____ |

Filtro: Elemento/Profundidad/Fuera de Línea/Ninguno µm: _____

Nombre del aceite / fluido: _____

Fecha de la muestra: MM / DD / AA Capacidad: _____ L / Gal

Tiempo total en la unidad: _____ horas / dias / meses / años

Horas/KM de aceite: _____ Cambiado: Si / No / Filtrado

Horas/KM de filtro: _____ Reparado: Si / No / Limpiado

Comentarios:

Añadir pruebas: _____ 1000-200S

▲ coloque el formulario completado **dentro del paquete** (junto a las muestras)

▼ guardar para el seguimiento de esta muestra

▼ pegar en la **botella**



◀ escanear para rastrear la muestra

TAG o S/N:

Fecha de muestra:



LL10009086

LL10009086



DR.
LANTOS
WEARCHECK

escanear para completar *en línea*



LL10009087

Código de cliente: **LLP0007109**

Número de orden de trabajo: _____

▼ coloca la etiqueta de la máquina o completa esta información

ID de la unidad: _____ S/N: _____

Equipo Marca y Modelo: _____

- | | | |
|---|---|---|
| Muestra de: | <input type="checkbox"/> Caja de cambios | <input type="checkbox"/> Cojinete plano |
| <input type="checkbox"/> Aceite Circulante | <input type="checkbox"/> Caja reductora | <input type="checkbox"/> Rodamiento |
| <input type="checkbox"/> Sistema hidráulico | <input type="checkbox"/> Extrusora | <input type="checkbox"/> Cojinete de empuje |
| <input type="checkbox"/> Bomba | <input type="checkbox"/> Compresor Axial | <input type="checkbox"/> Generador |
| <input type="checkbox"/> Soplador | <input type="checkbox"/> Compresor recip. | <input type="checkbox"/> Aceite nuevo sin uso |
| <input type="checkbox"/> Turbina | <input type="checkbox"/> Compresor a tornillo | <input type="checkbox"/> Otro _____ |

Filtro: Elemento/Profundidad/Fuera de Línea/Ninguno µm: _____

Nombre del aceite / fluido: _____

Fecha de la muestra: MM / DD / AA Capacidad: _____ L / Gal

Tiempo total en la unidad: _____ horas / dias / meses / años

Horas/KM de aceite: _____ Cambiado: Si / No / Filtrado

Horas/KM de filtro: _____ Reparado: Si / No / Limpiado

Comentarios:

Añadir pruebas: _____ 1000-200S

▲ coloque el formulario completado **dentro del paquete** (junto a las muestras)

▼ guardar para el seguimiento de esta muestra

▼ pegar en la **botella**




◀ escanear para rastrear la muestra

TAG o S/N:

Fecha de muestra:

LL10009087



LL10009087



DR.
LANTOS
WEARCHECK

escanear para completar *en línea*



LL10009088

Código de cliente: **LLP0007109**

Número de orden de trabajo: _____

▼ coloca la etiqueta de la máquina o completa esta información

ID de la unidad: _____ S/N: _____

Equipo Marca y Modelo: _____

- | | | |
|---|---|---|
| Muestra de: | <input type="checkbox"/> Caja de cambios | <input type="checkbox"/> Cojinete plano |
| <input type="checkbox"/> Aceite Circulante | <input type="checkbox"/> Caja reductora | <input type="checkbox"/> Rodamiento |
| <input type="checkbox"/> Sistema hidráulico | <input type="checkbox"/> Extrusora | <input type="checkbox"/> Cojinete de empuje |
| <input type="checkbox"/> Bomba | <input type="checkbox"/> Compresor Axial | <input type="checkbox"/> Generador |
| <input type="checkbox"/> Soplador | <input type="checkbox"/> Compresor recip. | <input type="checkbox"/> Aceite nuevo sin uso |
| <input type="checkbox"/> Turbina | <input type="checkbox"/> Compresor a tornillo | <input type="checkbox"/> Otro _____ |

Filtro: Elemento/Profundidad/Fuera de Línea/Ninguno µm: _____

Nombre del aceite / fluido: _____

Fecha de la muestra: MM / DD / AA Capacidad: _____ L / Gal

Tiempo total en la unidad: _____ horas / dias / meses / años

Horas/KM de aceite: _____ Cambiado: Si / No / Filtrado

Horas/KM de filtro: _____ Reparado: Si / No / Limpiado

Comentarios:

Añadir pruebas: _____ 1000-200S

▲ coloque el formulario completado **dentro del paquete** (junto a las muestras)

▼ guardar para el seguimiento de esta muestra

▼ pegar en la **botella**




◀ escanear para rastrear la muestra

TAG o S/N:

Fecha de muestra:

LL10009088



LL10009088



DR.
LANTOS
WEARCHECK

escanear para completar *en línea*



LL10009089

Código de cliente: **LLP0007109**

Número de orden de trabajo: _____

▼ coloca la etiqueta de la máquina o completa esta información

ID de la unidad: _____ S/N: _____

Equipo Marca y Modelo: _____

- | | | |
|---|---|---|
| Muestra de: | <input type="checkbox"/> Caja de cambios | <input type="checkbox"/> Cojinete plano |
| <input type="checkbox"/> Aceite Circulante | <input type="checkbox"/> Caja reductora | <input type="checkbox"/> Rodamiento |
| <input type="checkbox"/> Sistema hidráulico | <input type="checkbox"/> Extrusora | <input type="checkbox"/> Cojinete de empuje |
| <input type="checkbox"/> Bomba | <input type="checkbox"/> Compresor Axial | <input type="checkbox"/> Generador |
| <input type="checkbox"/> Soplador | <input type="checkbox"/> Compresor recip. | <input type="checkbox"/> Aceite nuevo sin uso |
| <input type="checkbox"/> Turbina | <input type="checkbox"/> Compresor a tornillo | <input type="checkbox"/> Otro _____ |

Filtro: Elemento/Profundidad/Fuera de Línea/Ninguno µm: _____

Nombre del aceite / fluido: _____

Fecha de la muestra: MM / DD / AA Capacidad: _____ L / Gal

Tiempo total en la unidad: _____ horas / dias / meses / años

Horas/KM de aceite: _____ Cambiado: Si / No / Filtrado

Horas/KM de filtro: _____ Reparado: Si / No / Limpiado

Comentarios:

Añadir pruebas: _____ 1000-200S

▲ coloque el formulario completado **dentro del paquete** (junto a las muestras)

▼ guardar para el seguimiento de esta muestra


▼ pegar en la **botella**



◀ escanear para rastrear la muestra

TAG o S/N:

Fecha de muestra:



LL10009089

LL10009089



DR.
LANTOS
WEARCHECK

escanear para completar *en línea*



LL10009090

Código de cliente: **LLP0007109**

Número de orden de trabajo: _____

▼ coloca la etiqueta de la máquina o completa esta información

ID de la unidad: _____ S/N: _____

Equipo Marca y Modelo: _____

- | | | |
|---|---|---|
| Muestra de: | <input type="checkbox"/> Caja de cambios | <input type="checkbox"/> Cojinete plano |
| <input type="checkbox"/> Aceite Circulante | <input type="checkbox"/> Caja reductora | <input type="checkbox"/> Rodamiento |
| <input type="checkbox"/> Sistema hidráulico | <input type="checkbox"/> Extrusora | <input type="checkbox"/> Cojinete de empuje |
| <input type="checkbox"/> Bomba | <input type="checkbox"/> Compresor Axial | <input type="checkbox"/> Generador |
| <input type="checkbox"/> Soplador | <input type="checkbox"/> Compresor recip. | <input type="checkbox"/> Aceite nuevo sin uso |
| <input type="checkbox"/> Turbina | <input type="checkbox"/> Compresor a tornillo | <input type="checkbox"/> Otro _____ |

Filtro: Elemento/Profundidad/Fuera de Línea/Ninguno µm: _____

Nombre del aceite / fluido: _____

Fecha de la muestra: MM / DD / AA Capacidad: _____ L / Gal

Tiempo total en la unidad: _____ horas / dias / meses / años

Horas/KM de aceite: _____ Cambiado: Si / No / Filtrado

Horas/KM de filtro: _____ Reparado: Si / No / Limpiado

Comentarios:

Añadir pruebas: _____ 1000-200S

▲ coloque el formulario completado **dentro del paquete** (junto a las muestras)

▼ guardar para el seguimiento de esta muestra

▼ pegar en la **botella**



◀ escanear para rastrear la muestra

TAG o S/N:

Fecha de muestra:



LL10009090

LL10009090



DR.
LANTOS
WEARCHECK

escanear para completar *en línea*



LL10009091

Código de cliente: **LLP0007109**

Número de orden de trabajo: _____

▼ coloca la etiqueta de la máquina o completa esta información

ID de la unidad: _____ S/N: _____

Equipo Marca y Modelo: _____

- | | | |
|---|---|---|
| Muestra de: | <input type="checkbox"/> Caja de cambios | <input type="checkbox"/> Cojinete plano |
| <input type="checkbox"/> Aceite Circulante | <input type="checkbox"/> Caja reductora | <input type="checkbox"/> Rodamiento |
| <input type="checkbox"/> Sistema hidráulico | <input type="checkbox"/> Extrusora | <input type="checkbox"/> Cojinete de empuje |
| <input type="checkbox"/> Bomba | <input type="checkbox"/> Compresor Axial | <input type="checkbox"/> Generador |
| <input type="checkbox"/> Soplador | <input type="checkbox"/> Compresor recip. | <input type="checkbox"/> Aceite nuevo sin uso |
| <input type="checkbox"/> Turbina | <input type="checkbox"/> Compresor a tornillo | <input type="checkbox"/> Otro _____ |

Filtro: Elemento/Profundidad/Fuera de Línea/Ninguno µm: _____

Nombre del aceite / fluido: _____

Fecha de la muestra: MM / DD / AA Capacidad: _____ L / Gal

Tiempo total en la unidad: _____ horas / dias / meses / años

Horas/KM de aceite: _____ Cambiado: Si / No / Filtrado

Horas/KM de filtro: _____ Reparado: Si / No / Limpiado

Comentarios:

Añadir pruebas: _____ 1000-200S

▲ coloque el formulario completado **dentro del paquete** (junto a las muestras)

▼ guardar para el seguimiento de esta muestra


▼ pegar en la **botella**



◀ escanear para rastrear la muestra

TAG o S/N:

Fecha de muestra:



LL10009091

LL10009091



DR.
LANTOS
WEARCHECK

escanear para completar *en línea*



LL10009092

Código de cliente: **LLP0007109**

Número de orden de trabajo: _____

▼ coloca la etiqueta de la máquina o completa esta información

ID de la unidad: _____ S/N: _____

Equipo Marca y Modelo: _____

- | | | |
|---|---|---|
| Muestra de: | <input type="checkbox"/> Caja de cambios | <input type="checkbox"/> Cojinete plano |
| <input type="checkbox"/> Aceite Circulante | <input type="checkbox"/> Caja reductora | <input type="checkbox"/> Rodamiento |
| <input type="checkbox"/> Sistema hidráulico | <input type="checkbox"/> Extrusora | <input type="checkbox"/> Cojinete de empuje |
| <input type="checkbox"/> Bomba | <input type="checkbox"/> Compresor Axial | <input type="checkbox"/> Generador |
| <input type="checkbox"/> Soplador | <input type="checkbox"/> Compresor recip. | <input type="checkbox"/> Aceite nuevo sin uso |
| <input type="checkbox"/> Turbina | <input type="checkbox"/> Compresor a tornillo | <input type="checkbox"/> Otro _____ |

Filtro: Elemento/Profundidad/Fuera de Línea/Ninguno µm: _____

Nombre del aceite / fluido: _____

Fecha de la muestra: MM / DD / AA Capacidad: _____ L / Gal

Tiempo total en la unidad: _____ horas / dias / meses / años

Horas/KM de aceite: _____ Cambiado: Si / No / Filtrado

Horas/KM de filtro: _____ Reparado: Si / No / Limpiado

Comentarios:

Añadir pruebas: _____ 1000-200S

▲ coloque el formulario completado **dentro del paquete** (junto a las muestras)

▼ guardar para el seguimiento de esta muestra

▼ pegar en la **botella**




◀ escanear para rastrear la muestra

TAG o S/N: _____

Fecha de muestra: _____

LL10009092



LL10009092



DR.
LANTOS
WEARCHECK

escanear para completar *en línea*



LL10009093

Código de cliente: **LLP0007109**

Número de orden de trabajo: _____

▼ coloca la etiqueta de la máquina o completa esta información

ID de la unidad: _____ S/N: _____

Equipo Marca y Modelo: _____

- | | | |
|---|---|---|
| Muestra de: | <input type="checkbox"/> Caja de cambios | <input type="checkbox"/> Cojinete plano |
| <input type="checkbox"/> Aceite Circulante | <input type="checkbox"/> Caja reductora | <input type="checkbox"/> Rodamiento |
| <input type="checkbox"/> Sistema hidráulico | <input type="checkbox"/> Extrusora | <input type="checkbox"/> Cojinete de empuje |
| <input type="checkbox"/> Bomba | <input type="checkbox"/> Compresor Axial | <input type="checkbox"/> Generador |
| <input type="checkbox"/> Soplador | <input type="checkbox"/> Compresor recip. | <input type="checkbox"/> Aceite nuevo sin uso |
| <input type="checkbox"/> Turbina | <input type="checkbox"/> Compresor a tornillo | <input type="checkbox"/> Otro _____ |

Filtro: Elemento/Profundidad/Fuera de Línea/Ninguno µm: _____

Nombre del aceite / fluido: _____

Fecha de la muestra: MM / DD / AA Capacidad: _____ L / Gal

Tiempo total en la unidad: _____ horas / dias / meses / años

Horas/KM de aceite: _____ Cambiado: Si / No / Filtrado

Horas/KM de filtro: _____ Reparado: Si / No / Limpiado

Comentarios:

Añadir pruebas: _____ 1000-200S

▲ coloque el formulario completado **dentro del paquete** (junto a las muestras)

▼ guardar para el seguimiento de esta muestra

▼ pegar en la **botella**



◀ escanear para rastrear la muestra

TAG o S/N:

Fecha de muestra:

LL10009093



LL10009093



DR.
LANTOS
WEARCHECK

escanear para completar *en línea*



LL10009094

Código de cliente: **LLP0007109**

Número de orden de trabajo: _____

▼ coloca la etiqueta de la máquina o completa esta información

ID de la unidad: _____ S/N: _____

Equipo Marca y Modelo: _____

- | | | |
|---|---|---|
| Muestra de: | <input type="checkbox"/> Caja de cambios | <input type="checkbox"/> Cojinete plano |
| <input type="checkbox"/> Aceite Circulante | <input type="checkbox"/> Caja reductora | <input type="checkbox"/> Rodamiento |
| <input type="checkbox"/> Sistema hidráulico | <input type="checkbox"/> Extrusora | <input type="checkbox"/> Cojinete de empuje |
| <input type="checkbox"/> Bomba | <input type="checkbox"/> Compresor Axial | <input type="checkbox"/> Generador |
| <input type="checkbox"/> Soplador | <input type="checkbox"/> Compresor recip. | <input type="checkbox"/> Aceite nuevo sin uso |
| <input type="checkbox"/> Turbina | <input type="checkbox"/> Compresor a tornillo | <input type="checkbox"/> Otro _____ |

Filtro: Elemento/Profundidad/Fuera de Línea/Ninguno µm: _____

Nombre del aceite / fluido: _____

Fecha de la muestra: MM / DD / AA Capacidad: _____ L / Gal

Tiempo total en la unidad: _____ horas / dias / meses / años

Horas/KM de aceite: _____ Cambiado: Si / No / Filtrado

Horas/KM de filtro: _____ Reparado: Si / No / Limpiado

Comentarios:

Añadir pruebas: _____ 1000-200S

▲ coloque el formulario completado **dentro del paquete** (junto a las muestras)

▼ guardar para el seguimiento de esta muestra

▼ pegar en la **botella**



◀ escanear para rastrear la muestra

TAG o S/N:

Fecha de muestra:



LL10009094

LL10009094



DR.
LANTOS
WEARCHECK

escanear para completar *en línea*



LL10009095

Código de cliente: **LLP0007109**

Número de orden de trabajo: _____

▼ coloca la etiqueta de la máquina o completa esta información

ID de la unidad: _____ S/N: _____

Equipo Marca y Modelo: _____

- Muestra de:
- | | | |
|---|---|---|
| <input type="checkbox"/> Aceite Circulante | <input type="checkbox"/> Caja de cambios | <input type="checkbox"/> Cojinete plano |
| <input type="checkbox"/> Sistema hidráulico | <input type="checkbox"/> Caja reductora | <input type="checkbox"/> Rodamiento |
| <input type="checkbox"/> Bomba | <input type="checkbox"/> Extrusora | <input type="checkbox"/> Cojinete de empuje |
| <input type="checkbox"/> Soplador | <input type="checkbox"/> Compresor Axial | <input type="checkbox"/> Generador |
| <input type="checkbox"/> Turbina | <input type="checkbox"/> Compresor recip. | <input type="checkbox"/> Aceite nuevo sin uso |
| | <input type="checkbox"/> Compresor a tornillo | <input type="checkbox"/> Otro _____ |

Filtro: Elemento/Profundidad/Fuera de Línea/Ninguno µm: _____

Nombre del aceite / fluido: _____

Fecha de la muestra: MM / DD / AA Capacidad: _____ L / Gal

Tiempo total en la unidad: _____ horas / dias / meses / años

Horas/KM de aceite: _____ Cambiado: Si / No / Filtrado

Horas/KM de filtro: _____ Reparado: Si / No / Limpiado

Comentarios:

Añadir pruebas: _____ 1000-200S

▲ coloque el formulario completado **dentro del paquete** (junto a las muestras)

▼ guardar para el seguimiento de esta muestra

▼ pegar en la **botella**



◀ escanear para rastrear la muestra

TAG o S/N:

Fecha de muestra:

LL10009095



LL10009095



DR.
LANTOS
WEARCHECK

escanear para completar *en línea*



LL10009096

Código de cliente: **LLP0007109**

Número de orden de trabajo: _____

▼ coloca la etiqueta de la máquina o completa esta información

ID de la unidad: _____ S/N: _____

Equipo Marca y Modelo: _____

- | | | |
|---|---|---|
| Muestra de: | <input type="checkbox"/> Caja de cambios | <input type="checkbox"/> Cojinete plano |
| <input type="checkbox"/> Aceite Circulante | <input type="checkbox"/> Caja reductora | <input type="checkbox"/> Rodamiento |
| <input type="checkbox"/> Sistema hidráulico | <input type="checkbox"/> Extrusora | <input type="checkbox"/> Cojinete de empuje |
| <input type="checkbox"/> Bomba | <input type="checkbox"/> Compresor Axial | <input type="checkbox"/> Generador |
| <input type="checkbox"/> Soplador | <input type="checkbox"/> Compresor recip. | <input type="checkbox"/> Aceite nuevo sin uso |
| <input type="checkbox"/> Turbina | <input type="checkbox"/> Compresor a tornillo | <input type="checkbox"/> Otro _____ |

Filtro: Elemento/Profundidad/Fuera de Línea/Ninguno µm: _____

Nombre del aceite / fluido: _____

Fecha de la muestra: MM / DD / AA Capacidad: _____ L / Gal

Tiempo total en la unidad: _____ horas / dias / meses / años

Horas/KM de aceite: _____ Cambiado: Si / No / Filtrado

Horas/KM de filtro: _____ Reparado: Si / No / Limpiado

Comentarios:

Añadir pruebas: _____ 1000-200S

▲ coloque el formulario completado **dentro del paquete** (junto a las muestras)

▼ guardar para el seguimiento de esta muestra

▼ pegar en la **botella**



◀ escanear para rastrear la muestra

TAG o S/N:

Fecha de muestra:

LL10009096




LL10009096



DR.
LANTOS
WEARCHECK

escanear para completar *en línea*



LL10009097

Código de cliente: **LLP0007109**

Número de orden de trabajo: _____

▼ coloca la etiqueta de la máquina o completa esta información

ID de la unidad: _____ S/N: _____

Equipo Marca y Modelo: _____

- | | | |
|---|---|---|
| Muestra de: | <input type="checkbox"/> Caja de cambios | <input type="checkbox"/> Cojinete plano |
| <input type="checkbox"/> Aceite Circulante | <input type="checkbox"/> Caja reductora | <input type="checkbox"/> Rodamiento |
| <input type="checkbox"/> Sistema hidráulico | <input type="checkbox"/> Extrusora | <input type="checkbox"/> Cojinete de empuje |
| <input type="checkbox"/> Bomba | <input type="checkbox"/> Compresor Axial | <input type="checkbox"/> Generador |
| <input type="checkbox"/> Soplador | <input type="checkbox"/> Compresor recip. | <input type="checkbox"/> Aceite nuevo sin uso |
| <input type="checkbox"/> Turbina | <input type="checkbox"/> Compresor a tornillo | <input type="checkbox"/> Otro _____ |

Filtro: Elemento/Profundidad/Fuera de Línea/Ninguno µm: _____

Nombre del aceite / fluido: _____

Fecha de la muestra: MM / DD / AA Capacidad: _____ L / Gal

Tiempo total en la unidad: _____ horas / dias / meses / años

Horas/KM de aceite: _____ Cambiado: Si / No / Filtrado

Horas/KM de filtro: _____ Reparado: Si / No / Limpiado

Comentarios:

Añadir pruebas: _____ 1000-200S

▲ coloque el formulario completado **dentro del paquete** (junto a las muestras)

▼ guardar para el seguimiento de esta muestra

▼ pegar en la **botella**



◀ escanear para rastrear la muestra

TAG o S/N:

Fecha de muestra:

LL10009097



LL10009097



DR.
LANTOS
WEARCHECK

escanear para completar *en línea*



LL10009098

Código de cliente: **LLP0007109**

Número de orden de trabajo: _____

▼ coloca la etiqueta de la máquina o completa esta información

ID de la unidad: _____ S/N: _____

Equipo Marca y Modelo: _____

- | | | |
|---|---|---|
| Muestra de: | <input type="checkbox"/> Caja de cambios | <input type="checkbox"/> Cojinete plano |
| <input type="checkbox"/> Aceite Circulante | <input type="checkbox"/> Caja reductora | <input type="checkbox"/> Rodamiento |
| <input type="checkbox"/> Sistema hidráulico | <input type="checkbox"/> Extrusora | <input type="checkbox"/> Cojinete de empuje |
| <input type="checkbox"/> Bomba | <input type="checkbox"/> Compresor Axial | <input type="checkbox"/> Generador |
| <input type="checkbox"/> Soplador | <input type="checkbox"/> Compresor recip. | <input type="checkbox"/> Aceite nuevo sin uso |
| <input type="checkbox"/> Turbina | <input type="checkbox"/> Compresor a tornillo | <input type="checkbox"/> Otro _____ |

Filtro: Elemento/Profundidad/Fuera de Línea/Ninguno µm: _____

Nombre del aceite / fluido: _____

Fecha de la muestra: MM / DD / AA Capacidad: _____ L / Gal

Tiempo total en la unidad: _____ horas / dias / meses / años

Horas/KM de aceite: _____ Cambiado: Si / No / Filtrado

Horas/KM de filtro: _____ Reparado: Si / No / Limpiado

Comentarios:

Añadir pruebas: _____ 1000-200S

▲ coloque el formulario completado **dentro del paquete** (junto a las muestras)

▼ guardar para el seguimiento de esta muestra

▼ pegar en la **botella**



◀ escanear para rastrear la muestra

TAG o S/N:

Fecha de muestra:

LL10009098



LL10009098



DR.
LANTOS
WEARCHECK

escanear para completar *en línea*



LL10009099

Código de cliente: **LLP0007109**

Número de orden de trabajo: _____

▼ coloca la etiqueta de la máquina o completa esta información

ID de la unidad: _____ S/N: _____

Equipo Marca y Modelo: _____

- | | | |
|---|---|---|
| Muestra de: | <input type="checkbox"/> Caja de cambios | <input type="checkbox"/> Cojinete plano |
| <input type="checkbox"/> Aceite Circulante | <input type="checkbox"/> Caja reductora | <input type="checkbox"/> Rodamiento |
| <input type="checkbox"/> Sistema hidráulico | <input type="checkbox"/> Extrusora | <input type="checkbox"/> Cojinete de empuje |
| <input type="checkbox"/> Bomba | <input type="checkbox"/> Compresor Axial | <input type="checkbox"/> Generador |
| <input type="checkbox"/> Soplador | <input type="checkbox"/> Compresor recip. | <input type="checkbox"/> Aceite nuevo sin uso |
| <input type="checkbox"/> Turbina | <input type="checkbox"/> Compresor a tornillo | <input type="checkbox"/> Otro _____ |

Filtro: Elemento/Profundidad/Fuera de Línea/Ninguno µm: _____

Nombre del aceite / fluido: _____

Fecha de la muestra: MM / DD / AA Capacidad: _____ L / Gal

Tiempo total en la unidad: _____ horas / dias / meses / años

Horas/KM de aceite: _____ Cambiado: Si / No / Filtrado

Horas/KM de filtro: _____ Reparado: Si / No / Limpiado

Comentarios:

Añadir pruebas: _____ 1000-200S

▲ coloque el formulario completado **dentro del paquete** (junto a las muestras)

▼ guardar para el seguimiento de esta muestra

▼ pegar en la **botella**



◀ escanear para rastrear la muestra

TAG o S/N:

Fecha de muestra:



LL10009099

LL10009099



DR.
LANTOS
WEARCHECK

escanear para completar *en línea*



LL10009100

Código de cliente: **LLP0007109**

Número de orden de trabajo: _____

▼ coloca la etiqueta de la máquina o completa esta información

ID de la unidad: _____ S/N: _____

Equipo Marca y Modelo: _____

- | | | |
|---|---|---|
| Muestra de: | <input type="checkbox"/> Caja de cambios | <input type="checkbox"/> Cojinete plano |
| <input type="checkbox"/> Aceite Circulante | <input type="checkbox"/> Caja reductora | <input type="checkbox"/> Rodamiento |
| <input type="checkbox"/> Sistema hidráulico | <input type="checkbox"/> Extrusora | <input type="checkbox"/> Cojinete de empuje |
| <input type="checkbox"/> Bomba | <input type="checkbox"/> Compresor Axial | <input type="checkbox"/> Generador |
| <input type="checkbox"/> Soplador | <input type="checkbox"/> Compresor recip. | <input type="checkbox"/> Aceite nuevo sin uso |
| <input type="checkbox"/> Turbina | <input type="checkbox"/> Compresor a tornillo | <input type="checkbox"/> Otro _____ |

Filtro: Elemento/Profundidad/Fuera de Línea/Ninguno µm: _____

Nombre del aceite / fluido: _____

Fecha de la muestra: MM / DD / AA Capacidad: _____ L / Gal

Tiempo total en la unidad: _____ horas / dias / meses / años

Horas/KM de aceite: _____ Cambiado: Si / No / Filtrado

Horas/KM de filtro: _____ Reparado: Si / No / Limpiado

Comentarios:

Añadir pruebas: _____ 1000-200S

▲ coloque el formulario completado **dentro del paquete** (junto a las muestras)

▼ guardar para el seguimiento de esta muestra


▼ pegar en la **botella**



◀ escanear para rastrear la muestra

TAG o S/N:

Fecha de muestra:



LL10009100

LL10009100



DR.
LANTOS
WEARCHECK

escanear para completar *en línea*



LL10009101

Código de cliente: **LLP0007109**

Número de orden de trabajo: _____

▼ coloca la etiqueta de la máquina o completa esta información

ID de la unidad: _____ S/N: _____

Equipo Marca y Modelo: _____

- | | | |
|---|---|---|
| Muestra de: | <input type="checkbox"/> Caja de cambios | <input type="checkbox"/> Cojinete plano |
| <input type="checkbox"/> Aceite Circulante | <input type="checkbox"/> Caja reductora | <input type="checkbox"/> Rodamiento |
| <input type="checkbox"/> Sistema hidráulico | <input type="checkbox"/> Extrusora | <input type="checkbox"/> Cojinete de empuje |
| <input type="checkbox"/> Bomba | <input type="checkbox"/> Compresor Axial | <input type="checkbox"/> Generador |
| <input type="checkbox"/> Soplador | <input type="checkbox"/> Compresor recip. | <input type="checkbox"/> Aceite nuevo sin uso |
| <input type="checkbox"/> Turbina | <input type="checkbox"/> Compresor a tornillo | <input type="checkbox"/> Otro _____ |

Filtro: Elemento/Profundidad/Fuera de Línea/Ninguno µm: _____

Nombre del aceite / fluido: _____

Fecha de la muestra: MM / DD / AA Capacidad: _____ L / Gal

Tiempo total en la unidad: _____ horas / dias / meses / años

Horas/KM de aceite: _____ Cambiado: Si / No / Filtrado

Horas/KM de filtro: _____ Reparado: Si / No / Limpiado

Comentarios:

Añadir pruebas: _____ 1000-200S

▲ coloque el formulario completado **dentro del paquete** (junto a las muestras)

▼ guardar para el seguimiento de esta muestra


▼ pegar en la **botella**



◀ escanear para rastrear la muestra

TAG o S/N:

Fecha de muestra:



LL10009101

LL10009101



DR.
LANTOS
WEARCHECK

escanear para completar *en línea*



LL10009102

Código de cliente: **LLP0007109**

Número de orden de trabajo: _____

▼ coloca la etiqueta de la máquina o completa esta información

ID de la unidad: _____ S/N: _____

Equipo Marca y Modelo: _____

- | | | |
|---|---|---|
| Muestra de: | <input type="checkbox"/> Caja de cambios | <input type="checkbox"/> Cojinete plano |
| <input type="checkbox"/> Aceite Circulante | <input type="checkbox"/> Caja reductora | <input type="checkbox"/> Rodamiento |
| <input type="checkbox"/> Sistema hidráulico | <input type="checkbox"/> Extrusora | <input type="checkbox"/> Cojinete de empuje |
| <input type="checkbox"/> Bomba | <input type="checkbox"/> Compresor Axial | <input type="checkbox"/> Generador |
| <input type="checkbox"/> Soplador | <input type="checkbox"/> Compresor recip. | <input type="checkbox"/> Aceite nuevo sin uso |
| <input type="checkbox"/> Turbina | <input type="checkbox"/> Compresor a tornillo | <input type="checkbox"/> Otro _____ |

Filtro: Elemento/Profundidad/Fuera de Línea/Ninguno µm: _____

Nombre del aceite / fluido: _____

Fecha de la muestra: MM / DD / AA Capacidad: _____ L / Gal

Tiempo total en la unidad: _____ horas / dias / meses / años

Horas/KM de aceite: _____ Cambiado: Si / No / Filtrado

Horas/KM de filtro: _____ Reparado: Si / No / Limpiado

Comentarios:

Añadir pruebas: _____ 1000-200S

▲ coloque el formulario completado **dentro del paquete** (junto a las muestras)

▼ guardar para el seguimiento de esta muestra

▼ pegar en la **botella**



◀ escanear para rastrear la muestra

TAG o S/N:

Fecha de muestra:



LL10009102

LL10009102



DR.
LANTOS
WEARCHECK

escanear para completar *en línea*



LL10009103

Código de cliente: **LLP0007109**

Número de orden de trabajo: _____

▼ coloca la etiqueta de la máquina o completa esta información

ID de la unidad: _____ S/N: _____

Equipo Marca y Modelo: _____

- | | | |
|---|---|---|
| Muestra de: | <input type="checkbox"/> Caja de cambios | <input type="checkbox"/> Cojinete plano |
| <input type="checkbox"/> Aceite Circulante | <input type="checkbox"/> Caja reductora | <input type="checkbox"/> Rodamiento |
| <input type="checkbox"/> Sistema hidráulico | <input type="checkbox"/> Extrusora | <input type="checkbox"/> Cojinete de empuje |
| <input type="checkbox"/> Bomba | <input type="checkbox"/> Compresor Axial | <input type="checkbox"/> Generador |
| <input type="checkbox"/> Soplador | <input type="checkbox"/> Compresor recip. | <input type="checkbox"/> Aceite nuevo sin uso |
| <input type="checkbox"/> Turbina | <input type="checkbox"/> Compresor a tornillo | <input type="checkbox"/> Otro _____ |

Filtro: Elemento/Profundidad/Fuera de Línea/Ninguno µm: _____

Nombre del aceite / fluido: _____

Fecha de la muestra: MM / DD / AA Capacidad: _____ L / Gal

Tiempo total en la unidad: _____ horas / dias / meses / años

Horas/KM de aceite: _____ Cambiado: Si / No / Filtrado

Horas/KM de filtro: _____ Reparado: Si / No / Limpiado

Comentarios:

Añadir pruebas: _____ 1000-200S

▲ coloque el formulario completado **dentro del paquete** (junto a las muestras)

▼ guardar para el seguimiento de esta muestra

▼ pegar en la **botella**




◀ escanear para rastrear la muestra

TAG o S/N:

Fecha de muestra:

LL10009103



LL10009103



DR.
LANTOS
WEARCHECK

escanear para completar *en línea*



LL10009104

Código de cliente: **LLP0007109**

Número de orden de trabajo: _____

▼ coloca la etiqueta de la máquina o completa esta información

ID de la unidad: _____ S/N: _____

Equipo Marca y Modelo: _____

- | | | |
|---|---|---|
| Muestra de: | <input type="checkbox"/> Caja de cambios | <input type="checkbox"/> Cojinete plano |
| <input type="checkbox"/> Aceite Circulante | <input type="checkbox"/> Caja reductora | <input type="checkbox"/> Rodamiento |
| <input type="checkbox"/> Sistema hidráulico | <input type="checkbox"/> Extrusora | <input type="checkbox"/> Cojinete de empuje |
| <input type="checkbox"/> Bomba | <input type="checkbox"/> Compresor Axial | <input type="checkbox"/> Generador |
| <input type="checkbox"/> Soplador | <input type="checkbox"/> Compresor recip. | <input type="checkbox"/> Aceite nuevo sin uso |
| <input type="checkbox"/> Turbina | <input type="checkbox"/> Compresor a tornillo | <input type="checkbox"/> Otro _____ |

Filtro: Elemento/Profundidad/Fuera de Línea/Ninguno µm: _____

Nombre del aceite / fluido: _____

Fecha de la muestra: MM / DD / AA Capacidad: _____ L / Gal

Tiempo total en la unidad: _____ horas / dias / meses / años

Horas/KM de aceite: _____ Cambiado: Si / No / Filtrado

Horas/KM de filtro: _____ Reparado: Si / No / Limpiado

Comentarios:

Añadir pruebas: _____ 1000-200S

▲ coloque el formulario completado **dentro del paquete** (junto a las muestras)

▼ guardar para el seguimiento de esta muestra

▼ pegar en la **botella**



◀ escanear para rastrear la muestra

TAG o S/N:

Fecha de muestra:



LL10009104

LL10009104



DR.
LANTOS
WEARCHECK

escanear para completar *en línea*



LL10009105

Código de cliente: **LLP0007109**

Número de orden de trabajo: _____

▼ coloca la etiqueta de la máquina o completa esta información

ID de la unidad: _____ S/N: _____

Equipo Marca y Modelo: _____

- | | | |
|---|---|---|
| Muestra de: | <input type="checkbox"/> Caja de cambios | <input type="checkbox"/> Cojinete plano |
| <input type="checkbox"/> Aceite Circulante | <input type="checkbox"/> Caja reductora | <input type="checkbox"/> Rodamiento |
| <input type="checkbox"/> Sistema hidráulico | <input type="checkbox"/> Extrusora | <input type="checkbox"/> Cojinete de empuje |
| <input type="checkbox"/> Bomba | <input type="checkbox"/> Compresor Axial | <input type="checkbox"/> Generador |
| <input type="checkbox"/> Soplador | <input type="checkbox"/> Compresor recip. | <input type="checkbox"/> Aceite nuevo sin uso |
| <input type="checkbox"/> Turbina | <input type="checkbox"/> Compresor a tornillo | <input type="checkbox"/> Otro _____ |

Filtro: Elemento/Profundidad/Fuera de Línea/Ninguno µm: _____

Nombre del aceite / fluido: _____

Fecha de la muestra: MM / DD / AA Capacidad: _____ L / Gal

Tiempo total en la unidad: _____ horas / dias / meses / años

Horas/KM de aceite: _____ Cambiado: Si / No / Filtrado

Horas/KM de filtro: _____ Reparado: Si / No / Limpiado

Comentarios:

Añadir pruebas: _____ 1000-200S

▲ coloque el formulario completado **dentro del paquete** (junto a las muestras)

▼ guardar para el seguimiento de esta muestra

▼ pegar en la **botella**



◀ escanear para rastrear la muestra

TAG o S/N:

Fecha de muestra:



LL10009105

LL10009105



DR.
LANTOS
WEARCHECK

escanear para completar *en línea*



LL10009106

Código de cliente: **LLP0007109**

Número de orden de trabajo: _____

▼ coloca la etiqueta de la máquina o completa esta información

ID de la unidad: _____ S/N: _____

Equipo Marca y Modelo: _____

- | | | |
|---|---|---|
| Muestra de: | <input type="checkbox"/> Caja de cambios | <input type="checkbox"/> Cojinete plano |
| <input type="checkbox"/> Aceite Circulante | <input type="checkbox"/> Caja reductora | <input type="checkbox"/> Rodamiento |
| <input type="checkbox"/> Sistema hidráulico | <input type="checkbox"/> Extrusora | <input type="checkbox"/> Cojinete de empuje |
| <input type="checkbox"/> Bomba | <input type="checkbox"/> Compresor Axial | <input type="checkbox"/> Generador |
| <input type="checkbox"/> Soplador | <input type="checkbox"/> Compresor recip. | <input type="checkbox"/> Aceite nuevo sin uso |
| <input type="checkbox"/> Turbina | <input type="checkbox"/> Compresor a tornillo | <input type="checkbox"/> Otro _____ |

Filtro: Elemento/Profundidad/Fuera de Línea/Ninguno µm: _____

Nombre del aceite / fluido: _____

Fecha de la muestra: MM / DD / AA Capacidad: _____ L / Gal

Tiempo total en la unidad: _____ horas / dias / meses / años

Horas/KM de aceite: _____ Cambiado: Si / No / Filtrado

Horas/KM de filtro: _____ Reparado: Si / No / Limpiado

Comentarios:

Añadir pruebas: _____ 1000-200S

▲ coloque el formulario completado **dentro del paquete** (junto a las muestras)

▼ guardar para el seguimiento de esta muestra

▼ pegar en la **botella**



◀ escanear para rastrear la muestra

TAG o S/N:

Fecha de muestra:

LL10009106



LL10009106



DR.
LANTOS
WEARCHECK

escanear para completar *en línea*



LL10009107

Código de cliente: **LLP0007109**

Número de orden de trabajo: _____

▼ coloca la etiqueta de la máquina o completa esta información

ID de la unidad: _____ S/N: _____

Equipo Marca y Modelo: _____

- | | | |
|---|---|---|
| Muestra de: | <input type="checkbox"/> Caja de cambios | <input type="checkbox"/> Cojinete plano |
| <input type="checkbox"/> Aceite Circulante | <input type="checkbox"/> Caja reductora | <input type="checkbox"/> Rodamiento |
| <input type="checkbox"/> Sistema hidráulico | <input type="checkbox"/> Extrusora | <input type="checkbox"/> Cojinete de empuje |
| <input type="checkbox"/> Bomba | <input type="checkbox"/> Compresor Axial | <input type="checkbox"/> Generador |
| <input type="checkbox"/> Soplador | <input type="checkbox"/> Compresor recip. | <input type="checkbox"/> Aceite nuevo sin uso |
| <input type="checkbox"/> Turbina | <input type="checkbox"/> Compresor a tornillo | <input type="checkbox"/> Otro _____ |

Filtro: Elemento/Profundidad/Fuera de Línea/Ninguno µm: _____

Nombre del aceite / fluido: _____

Fecha de la muestra: MM / DD / AA Capacidad: _____ L / Gal

Tiempo total en la unidad: _____ horas / dias / meses / años

Horas/KM de aceite: _____ Cambiado: Si / No / Filtrado

Horas/KM de filtro: _____ Reparado: Si / No / Limpiado

Comentarios:

Añadir pruebas: _____ 1000-200S

▲ coloque el formulario completado **dentro del paquete** (junto a las muestras)

▼ guardar para el seguimiento de esta muestra

▼ pegar en la **botella**




◀ escanear para rastrear la muestra

TAG o S/N: _____

Fecha de muestra: _____

LL10009107



LL10009107



DR.
LANTOS
WEARCHECK

escanear para completar *en línea*



LL10009108

Código de cliente: **LLP0007109**

Número de orden de trabajo: _____

▼ coloca la etiqueta de la máquina o completa esta información

ID de la unidad: _____ S/N: _____

Equipo Marca y Modelo: _____

- | | | |
|---|---|---|
| Muestra de: | <input type="checkbox"/> Caja de cambios | <input type="checkbox"/> Cojinete plano |
| <input type="checkbox"/> Aceite Circulante | <input type="checkbox"/> Caja reductora | <input type="checkbox"/> Rodamiento |
| <input type="checkbox"/> Sistema hidráulico | <input type="checkbox"/> Extrusora | <input type="checkbox"/> Cojinete de empuje |
| <input type="checkbox"/> Bomba | <input type="checkbox"/> Compresor Axial | <input type="checkbox"/> Generador |
| <input type="checkbox"/> Soplador | <input type="checkbox"/> Compresor recip. | <input type="checkbox"/> Aceite nuevo sin uso |
| <input type="checkbox"/> Turbina | <input type="checkbox"/> Compresor a tornillo | <input type="checkbox"/> Otro _____ |

Filtro: Elemento/Profundidad/Fuera de Línea/Ninguno µm: _____

Nombre del aceite / fluido: _____

Fecha de la muestra: MM / DD / AA Capacidad: _____ L / Gal

Tiempo total en la unidad: _____ horas / dias / meses / años

Horas/KM de aceite: _____ Cambiado: Si / No / Filtrado

Horas/KM de filtro: _____ Reparado: Si / No / Limpiado

Comentarios:

Añadir pruebas: _____ 1000-200S

▲ coloque el formulario completado **dentro del paquete** (junto a las muestras)

▼ guardar para el seguimiento de esta muestra

▼ pegar en la **botella**



◀ escanear para rastrear la muestra

TAG o S/N:

Fecha de muestra:

LL10009108



LL10009108



DR.
LANTOS
WEARCHECK

escanear para completar *en línea*



LL10009109

Código de cliente: **LLP0007109**

Número de orden de trabajo: _____

▼ coloca la etiqueta de la máquina o completa esta información

ID de la unidad: _____ S/N: _____

Equipo Marca y Modelo: _____

- | | | |
|---|---|---|
| Muestra de: | <input type="checkbox"/> Caja de cambios | <input type="checkbox"/> Cojinete plano |
| <input type="checkbox"/> Aceite Circulante | <input type="checkbox"/> Caja reductora | <input type="checkbox"/> Rodamiento |
| <input type="checkbox"/> Sistema hidráulico | <input type="checkbox"/> Extrusora | <input type="checkbox"/> Cojinete de empuje |
| <input type="checkbox"/> Bomba | <input type="checkbox"/> Compresor Axial | <input type="checkbox"/> Generador |
| <input type="checkbox"/> Soplador | <input type="checkbox"/> Compresor recip. | <input type="checkbox"/> Aceite nuevo sin uso |
| <input type="checkbox"/> Turbina | <input type="checkbox"/> Compresor a tornillo | <input type="checkbox"/> Otro _____ |

Filtro: Elemento/Profundidad/Fuera de Línea/Ninguno µm: _____

Nombre del aceite / fluido: _____

Fecha de la muestra: MM / DD / AA Capacidad: _____ L / Gal

Tiempo total en la unidad: _____ horas / dias / meses / años

Horas/KM de aceite: _____ Cambiado: Si / No / Filtrado

Horas/KM de filtro: _____ Reparado: Si / No / Limpiado

Comentarios:

Añadir pruebas: _____ 1000-200S

▲ coloque el formulario completado **dentro del paquete** (junto a las muestras)

▼ guardar para el seguimiento de esta muestra


▼ pegar en la **botella**



◀ escanear para rastrear la muestra

TAG o S/N:

Fecha de muestra:



LL10009109

LL10009109



DR.
LANTOS
WEARCHECK

escanear para completar *en línea*



LL10009110

Código de cliente: **LLP0007109**

Número de orden de trabajo: _____

▼ coloca la etiqueta de la máquina o completa esta información

ID de la unidad: _____ S/N: _____

Equipo Marca y Modelo: _____

- | | | |
|---|---|---|
| Muestra de: | <input type="checkbox"/> Caja de cambios | <input type="checkbox"/> Cojinete plano |
| <input type="checkbox"/> Aceite Circulante | <input type="checkbox"/> Caja reductora | <input type="checkbox"/> Rodamiento |
| <input type="checkbox"/> Sistema hidráulico | <input type="checkbox"/> Extrusora | <input type="checkbox"/> Cojinete de empuje |
| <input type="checkbox"/> Bomba | <input type="checkbox"/> Compresor Axial | <input type="checkbox"/> Generador |
| <input type="checkbox"/> Soplador | <input type="checkbox"/> Compresor recip. | <input type="checkbox"/> Aceite nuevo sin uso |
| <input type="checkbox"/> Turbina | <input type="checkbox"/> Compresor a tornillo | <input type="checkbox"/> Otro _____ |

Filtro: Elemento/Profundidad/Fuera de Línea/Ninguno µm: _____

Nombre del aceite / fluido: _____

Fecha de la muestra: MM / DD / AA Capacidad: _____ L / Gal

Tiempo total en la unidad: _____ horas / dias / meses / años

Horas/KM de aceite: _____ Cambiado: Si / No / Filtrado

Horas/KM de filtro: _____ Reparado: Si / No / Limpiado

Comentarios:

Añadir pruebas: _____ 1000-200S

▲ coloque el formulario completado **dentro del paquete** (junto a las muestras)

▼ guardar para el seguimiento de esta muestra

▼ pegar en la **botella**




◀ escanear para rastrear la muestra

TAG o S/N:

Fecha de muestra:

LL10009110



LL10009110



DR.
LANTOS
WEARCHECK

escanear para completar *en línea*



LL10009111

Código de cliente: **LLP0007109**

Número de orden de trabajo: _____

▼ coloca la etiqueta de la máquina o completa esta información

ID de la unidad: _____ S/N: _____

Equipo Marca y Modelo: _____

- | | | |
|---|---|---|
| Muestra de: | <input type="checkbox"/> Caja de cambios | <input type="checkbox"/> Cojinete plano |
| <input type="checkbox"/> Aceite Circulante | <input type="checkbox"/> Caja reductora | <input type="checkbox"/> Rodamiento |
| <input type="checkbox"/> Sistema hidráulico | <input type="checkbox"/> Extrusora | <input type="checkbox"/> Cojinete de empuje |
| <input type="checkbox"/> Bomba | <input type="checkbox"/> Compresor Axial | <input type="checkbox"/> Generador |
| <input type="checkbox"/> Soplador | <input type="checkbox"/> Compresor recip. | <input type="checkbox"/> Aceite nuevo sin uso |
| <input type="checkbox"/> Turbina | <input type="checkbox"/> Compresor a tornillo | <input type="checkbox"/> Otro _____ |

Filtro: Elemento/Profundidad/Fuera de Línea/Ninguno µm: _____

Nombre del aceite / fluido: _____

Fecha de la muestra: MM / DD / AA Capacidad: _____ L / Gal

Tiempo total en la unidad: _____ horas / dias / meses / años

Horas/KM de aceite: _____ Cambiado: Si / No / Filtrado

Horas/KM de filtro: _____ Reparado: Si / No / Limpiado

Comentarios:

Añadir pruebas: _____ 1000-200S

▲ coloque el formulario completado **dentro del paquete** (junto a las muestras)

▼ guardar para el seguimiento de esta muestra


▼ pegar en la **botella**



◀ escanear para rastrear la muestra

TAG o S/N:

Fecha de muestra:



LL10009111

LL10009111



DR.
LANTOS
WEARCHECK

escanear para completar *en línea*



LL10009112

Código de cliente: **LLP0007109**

Número de orden de trabajo: _____

▼ coloca la etiqueta de la máquina o completa esta información

ID de la unidad: _____ S/N: _____

Equipo Marca y Modelo: _____

- | | | |
|---|---|---|
| Muestra de: | <input type="checkbox"/> Caja de cambios | <input type="checkbox"/> Cojinete plano |
| <input type="checkbox"/> Aceite Circulante | <input type="checkbox"/> Caja reductora | <input type="checkbox"/> Rodamiento |
| <input type="checkbox"/> Sistema hidráulico | <input type="checkbox"/> Extrusora | <input type="checkbox"/> Cojinete de empuje |
| <input type="checkbox"/> Bomba | <input type="checkbox"/> Compresor Axial | <input type="checkbox"/> Generador |
| <input type="checkbox"/> Soplador | <input type="checkbox"/> Compresor recip. | <input type="checkbox"/> Aceite nuevo sin uso |
| <input type="checkbox"/> Turbina | <input type="checkbox"/> Compresor a tornillo | <input type="checkbox"/> Otro _____ |

Filtro: Elemento/Profundidad/Fuera de Línea/Ninguno µm: _____

Nombre del aceite / fluido: _____

Fecha de la muestra: MM / DD / AA Capacidad: _____ L / Gal

Tiempo total en la unidad: _____ horas / dias / meses / años

Horas/KM de aceite: _____ Cambiado: Si / No / Filtrado

Horas/KM de filtro: _____ Reparado: Si / No / Limpiado

Comentarios:

Añadir pruebas: _____ 1000-200S

▲ coloque el formulario completado **dentro del paquete** (junto a las muestras)

▼ guardar para el seguimiento de esta muestra

▼ pegar en la **botella**



◀ escanear para rastrear la muestra

TAG o S/N:

Fecha de muestra:



LL10009112

LL10009112



DR.
LANTOS
WEARCHECK

escanear para completar *en línea*



LL10009113

Código de cliente: **LLP0007109**

Número de orden de trabajo: _____

▼ coloca la etiqueta de la máquina o completa esta información

ID de la unidad: _____ S/N: _____

Equipo Marca y Modelo: _____

- | | | |
|---|---|---|
| Muestra de: | <input type="checkbox"/> Caja de cambios | <input type="checkbox"/> Cojinete plano |
| <input type="checkbox"/> Aceite Circulante | <input type="checkbox"/> Caja reductora | <input type="checkbox"/> Rodamiento |
| <input type="checkbox"/> Sistema hidráulico | <input type="checkbox"/> Extrusora | <input type="checkbox"/> Cojinete de empuje |
| <input type="checkbox"/> Bomba | <input type="checkbox"/> Compresor Axial | <input type="checkbox"/> Generador |
| <input type="checkbox"/> Soplador | <input type="checkbox"/> Compresor recip. | <input type="checkbox"/> Aceite nuevo sin uso |
| <input type="checkbox"/> Turbina | <input type="checkbox"/> Compresor a tornillo | <input type="checkbox"/> Otro _____ |

Filtro: Elemento/Profundidad/Fuera de Línea/Ninguno µm: _____

Nombre del aceite / fluido: _____

Fecha de la muestra: MM / DD / AA Capacidad: _____ L / Gal

Tiempo total en la unidad: _____ horas / dias / meses / años

Horas/KM de aceite: _____ Cambiado: Si / No / Filtrado

Horas/KM de filtro: _____ Reparado: Si / No / Limpiado

Comentarios:

Añadir pruebas: _____ 1000-200S

▲ coloque el formulario completado **dentro del paquete** (junto a las muestras)

▼ guardar para el seguimiento de esta muestra

▼ pegar en la **botella**




◀ escanear para rastrear la muestra

TAG o S/N: _____

Fecha de muestra: _____

LL10009113



LL10009113



DR.
LANTOS
WEARCHECK

escanear para completar *en línea*



LL10009114

Código de cliente: **LLP0007109**

Número de orden de trabajo: _____

▼ coloca la etiqueta de la máquina o completa esta información

ID de la unidad: _____ S/N: _____

Equipo Marca y Modelo: _____

- | | | |
|---|---|---|
| Muestra de: | <input type="checkbox"/> Caja de cambios | <input type="checkbox"/> Cojinete plano |
| <input type="checkbox"/> Aceite Circulante | <input type="checkbox"/> Caja reductora | <input type="checkbox"/> Rodamiento |
| <input type="checkbox"/> Sistema hidráulico | <input type="checkbox"/> Extrusora | <input type="checkbox"/> Cojinete de empuje |
| <input type="checkbox"/> Bomba | <input type="checkbox"/> Compresor Axial | <input type="checkbox"/> Generador |
| <input type="checkbox"/> Soplador | <input type="checkbox"/> Compresor recip. | <input type="checkbox"/> Aceite nuevo sin uso |
| <input type="checkbox"/> Turbina | <input type="checkbox"/> Compresor a tornillo | <input type="checkbox"/> Otro _____ |

Filtro: Elemento/Profundidad/Fuera de Línea/Ninguno µm: _____

Nombre del aceite / fluido: _____

Fecha de la muestra: MM / DD / AA Capacidad: _____ L / Gal

Tiempo total en la unidad: _____ horas / dias / meses / años

Horas/KM de aceite: _____ Cambiado: Si / No / Filtrado

Horas/KM de filtro: _____ Reparado: Si / No / Limpiado

Comentarios:

Añadir pruebas: _____ 1000-200S

▲ coloque el formulario completado **dentro del paquete** (junto a las muestras)

▼ guardar para el seguimiento de esta muestra

▼ pegar en la **botella**



◀ escanear para rastrear la muestra

TAG o S/N:

Fecha de muestra:



LL10009114

LL10009114



DR.
LANTOS
WEARCHECK

escanear para completar *en línea*



LL10009115

Código de cliente: **LLP0007109**

Número de orden de trabajo: _____

▼ coloca la etiqueta de la máquina o completa esta información

ID de la unidad: _____ S/N: _____

Equipo Marca y Modelo: _____

- | | | |
|---|---|---|
| Muestra de: | <input type="checkbox"/> Caja de cambios | <input type="checkbox"/> Cojinete plano |
| <input type="checkbox"/> Aceite Circulante | <input type="checkbox"/> Caja reductora | <input type="checkbox"/> Rodamiento |
| <input type="checkbox"/> Sistema hidráulico | <input type="checkbox"/> Extrusora | <input type="checkbox"/> Cojinete de empuje |
| <input type="checkbox"/> Bomba | <input type="checkbox"/> Compresor Axial | <input type="checkbox"/> Generador |
| <input type="checkbox"/> Soplador | <input type="checkbox"/> Compresor recip. | <input type="checkbox"/> Aceite nuevo sin uso |
| <input type="checkbox"/> Turbina | <input type="checkbox"/> Compresor a tornillo | <input type="checkbox"/> Otro _____ |

Filtro: Elemento/Profundidad/Fuera de Línea/Ninguno µm: _____

Nombre del aceite / fluido: _____

Fecha de la muestra: MM / DD / AA Capacidad: _____ L / Gal

Tiempo total en la unidad: _____ horas / dias / meses / años

Horas/KM de aceite: _____ Cambiado: Si / No / Filtrado

Horas/KM de filtro: _____ Reparado: Si / No / Limpiado

Comentarios:

Añadir pruebas: _____ 1000-200S

▲ coloque el formulario completado **dentro del paquete** (junto a las muestras)

▼ guardar para el seguimiento de esta muestra

▼ pegar en la **botella**




◀ escanear para rastrear la muestra

TAG o S/N:

Fecha de muestra:

LL10009115



LL10009115



DR.
LANTOS
WEARCHECK

escanear para completar *en línea*



LL10009116

Código de cliente: **LLP0007109**

Número de orden de trabajo: _____

▼ coloca la etiqueta de la máquina o completa esta información

ID de la unidad: _____ S/N: _____

Equipo Marca y Modelo: _____

- | | | |
|---|---|---|
| Muestra de: | <input type="checkbox"/> Caja de cambios | <input type="checkbox"/> Cojinete plano |
| <input type="checkbox"/> Aceite Circulante | <input type="checkbox"/> Caja reductora | <input type="checkbox"/> Rodamiento |
| <input type="checkbox"/> Sistema hidráulico | <input type="checkbox"/> Extrusora | <input type="checkbox"/> Cojinete de empuje |
| <input type="checkbox"/> Bomba | <input type="checkbox"/> Compresor Axial | <input type="checkbox"/> Generador |
| <input type="checkbox"/> Soplador | <input type="checkbox"/> Compresor recip. | <input type="checkbox"/> Aceite nuevo sin uso |
| <input type="checkbox"/> Turbina | <input type="checkbox"/> Compresor a tornillo | <input type="checkbox"/> Otro _____ |

Filtro: Elemento/Profundidad/Fuera de Línea/Ninguno µm: _____

Nombre del aceite / fluido: _____

Fecha de la muestra: MM / DD / AA Capacidad: _____ L / Gal

Tiempo total en la unidad: _____ horas / dias / meses / años

Horas/KM de aceite: _____ Cambiado: Si / No / Filtrado

Horas/KM de filtro: _____ Reparado: Si / No / Limpiado

Comentarios:

Añadir pruebas: _____ 1000-200S

▲ coloque el formulario completado **dentro del paquete** (junto a las muestras)

▼ guardar para el seguimiento de esta muestra


▼ pegar en la **botella**



◀ escanear para rastrear la muestra

TAG o S/N:

Fecha de muestra:



LL10009116

LL10009116



DR.
LANTOS
WEARCHECK

escanear para completar *en línea*



LL10009117

Código de cliente: **LLP0007109**

Número de orden de trabajo: _____

▼ coloca la etiqueta de la máquina o completa esta información

ID de la unidad: _____ S/N: _____

Equipo Marca y Modelo: _____

- | | | |
|---|---|---|
| Muestra de: | <input type="checkbox"/> Caja de cambios | <input type="checkbox"/> Cojinete plano |
| <input type="checkbox"/> Aceite Circulante | <input type="checkbox"/> Caja reductora | <input type="checkbox"/> Rodamiento |
| <input type="checkbox"/> Sistema hidráulico | <input type="checkbox"/> Extrusora | <input type="checkbox"/> Cojinete de empuje |
| <input type="checkbox"/> Bomba | <input type="checkbox"/> Compresor Axial | <input type="checkbox"/> Generador |
| <input type="checkbox"/> Soplador | <input type="checkbox"/> Compresor recip. | <input type="checkbox"/> Aceite nuevo sin uso |
| <input type="checkbox"/> Turbina | <input type="checkbox"/> Compresor a tornillo | <input type="checkbox"/> Otro _____ |

Filtro: Elemento/Profundidad/Fuera de Línea/Ninguno µm: _____

Nombre del aceite / fluido: _____

Fecha de la muestra: MM / DD / AA Capacidad: _____ L / Gal

Tiempo total en la unidad: _____ horas / dias / meses / años

Horas/KM de aceite: _____ Cambiado: Si / No / Filtrado

Horas/KM de filtro: _____ Reparado: Si / No / Limpiado

Comentarios:

Añadir pruebas: _____ 1000-200S

▲ coloque el formulario completado **dentro del paquete** (junto a las muestras)

▼ guardar para el seguimiento de esta muestra

▼ pegar en la **botella**



◀ escanear para rastrear la muestra

TAG o S/N:

Fecha de muestra:

LL10009117



LL10009117



DR.
LANTOS
WEARCHECK

escanear para completar *en línea*



LL10009118

Código de cliente: **LLP0007109**

Número de orden de trabajo: _____

▼ coloca la etiqueta de la máquina o completa esta información

ID de la unidad: _____ S/N: _____

Equipo Marca y Modelo: _____

- | | | |
|---|---|---|
| Muestra de: | <input type="checkbox"/> Caja de cambios | <input type="checkbox"/> Cojinete plano |
| <input type="checkbox"/> Aceite Circulante | <input type="checkbox"/> Caja reductora | <input type="checkbox"/> Rodamiento |
| <input type="checkbox"/> Sistema hidráulico | <input type="checkbox"/> Extrusora | <input type="checkbox"/> Cojinete de empuje |
| <input type="checkbox"/> Bomba | <input type="checkbox"/> Compresor Axial | <input type="checkbox"/> Generador |
| <input type="checkbox"/> Soplador | <input type="checkbox"/> Compresor recip. | <input type="checkbox"/> Aceite nuevo sin uso |
| <input type="checkbox"/> Turbina | <input type="checkbox"/> Compresor a tornillo | <input type="checkbox"/> Otro _____ |

Filtro: Elemento/Profundidad/Fuera de Línea/Ninguno µm: _____

Nombre del aceite / fluido: _____

Fecha de la muestra: MM / DD / AA Capacidad: _____ L / Gal

Tiempo total en la unidad: _____ horas / dias / meses / años

Horas/KM de aceite: _____ Cambiado: Si / No / Filtrado

Horas/KM de filtro: _____ Reparado: Si / No / Limpiado

Comentarios:

Añadir pruebas: _____ 1000-200S

▲ coloque el formulario completado **dentro del paquete** (junto a las muestras)

▼ guardar para el seguimiento de esta muestra

▼ pegar en la **botella**




◀ escanear para rastrear la muestra

TAG o S/N:

Fecha de muestra:

LL10009118



LL10009118



DR.
LANTOS
WEARCHECK

escanear para completar *en línea*



LL10009119

Código de cliente: **LLP0007109**

Número de orden de trabajo: _____

▼ coloca la etiqueta de la máquina o completa esta información

ID de la unidad: _____ S/N: _____

Equipo Marca y Modelo: _____

- | | | |
|---|---|---|
| Muestra de: | <input type="checkbox"/> Caja de cambios | <input type="checkbox"/> Cojinete plano |
| <input type="checkbox"/> Aceite Circulante | <input type="checkbox"/> Caja reductora | <input type="checkbox"/> Rodamiento |
| <input type="checkbox"/> Sistema hidráulico | <input type="checkbox"/> Extrusora | <input type="checkbox"/> Cojinete de empuje |
| <input type="checkbox"/> Bomba | <input type="checkbox"/> Compresor Axial | <input type="checkbox"/> Generador |
| <input type="checkbox"/> Soplador | <input type="checkbox"/> Compresor recip. | <input type="checkbox"/> Aceite nuevo sin uso |
| <input type="checkbox"/> Turbina | <input type="checkbox"/> Compresor a tornillo | <input type="checkbox"/> Otro _____ |

Filtro: Elemento/Profundidad/Fuera de Línea/Ninguno μ m: _____

Nombre del aceite / fluido: _____

Fecha de la muestra: MM / DD / AA Capacidad: _____ L / Gal

Tiempo total en la unidad: _____ horas / dias / meses / años

Horas/KM de aceite: _____ Cambiado: Si / No / Filtrado

Horas/KM de filtro: _____ Reparado: Si / No / Limpiado

Comentarios:

Añadir pruebas: _____ 1000-200S

▲ coloque el formulario completado **dentro del paquete** (junto a las muestras)

▼ guardar para el seguimiento de esta muestra

▼ pegar en la **botella**



◀ escanear para rastrear la muestra

TAG o S/N:

Fecha de muestra:



LL10009119

LL10009119



DR.
LANTOS
WEARCHECK

escanear para completar *en línea*



LL10009120

Código de cliente: **LLP0007109**

Número de orden de trabajo: _____

▼ coloca la etiqueta de la máquina o completa esta información

ID de la unidad: _____ S/N: _____

Equipo Marca y Modelo: _____

- | | | |
|---|---|---|
| Muestra de: | <input type="checkbox"/> Caja de cambios | <input type="checkbox"/> Cojinete plano |
| <input type="checkbox"/> Aceite Circulante | <input type="checkbox"/> Caja reductora | <input type="checkbox"/> Rodamiento |
| <input type="checkbox"/> Sistema hidráulico | <input type="checkbox"/> Extrusora | <input type="checkbox"/> Cojinete de empuje |
| <input type="checkbox"/> Bomba | <input type="checkbox"/> Compresor Axial | <input type="checkbox"/> Generador |
| <input type="checkbox"/> Soplador | <input type="checkbox"/> Compresor recip. | <input type="checkbox"/> Aceite nuevo sin uso |
| <input type="checkbox"/> Turbina | <input type="checkbox"/> Compresor a tornillo | <input type="checkbox"/> Otro _____ |

Filtro: Elemento/Profundidad/Fuera de Línea/Ninguno µm: _____

Nombre del aceite / fluido: _____

Fecha de la muestra: MM / DD / AA Capacidad: _____ L / Gal

Tiempo total en la unidad: _____ horas / dias / meses / años

Horas/KM de aceite: _____ Cambiado: Si / No / Filtrado

Horas/KM de filtro: _____ Reparado: Si / No / Limpiado

Comentarios:

Añadir pruebas: _____ 1000-200S

▲ coloque el formulario completado **dentro del paquete** (junto a las muestras)

▼ guardar para el seguimiento de esta muestra

▼ pegar en la **botella**



◀ escanear para rastrear la muestra

TAG o S/N:

Fecha de muestra:

LL10009120



LL10009120



DR.
LANTOS
WEARCHECK

escanear para completar *en línea*



LL10009121

Código de cliente: **LLP0007109**

Número de orden de trabajo: _____

▼ coloca la etiqueta de la máquina o completa esta información

ID de la unidad: _____ S/N: _____

Equipo Marca y Modelo: _____

- | | | |
|---|---|---|
| Muestra de: | <input type="checkbox"/> Caja de cambios | <input type="checkbox"/> Cojinete plano |
| <input type="checkbox"/> Aceite Circulante | <input type="checkbox"/> Caja reductora | <input type="checkbox"/> Rodamiento |
| <input type="checkbox"/> Sistema hidráulico | <input type="checkbox"/> Extrusora | <input type="checkbox"/> Cojinete de empuje |
| <input type="checkbox"/> Bomba | <input type="checkbox"/> Compresor Axial | <input type="checkbox"/> Generador |
| <input type="checkbox"/> Soplador | <input type="checkbox"/> Compresor recip. | <input type="checkbox"/> Aceite nuevo sin uso |
| <input type="checkbox"/> Turbina | <input type="checkbox"/> Compresor a tornillo | <input type="checkbox"/> Otro _____ |

Filtro: Elemento/Profundidad/Fuera de Línea/Ninguno µm: _____

Nombre del aceite / fluido: _____

Fecha de la muestra: MM / DD / AA Capacidad: _____ L / Gal

Tiempo total en la unidad: _____ horas / dias / meses / años

Horas/KM de aceite: _____ Cambiado: Si / No / Filtrado

Horas/KM de filtro: _____ Reparado: Si / No / Limpiado

Comentarios:

Añadir pruebas: _____ 1000-200S

▲ coloque el formulario completado **dentro del paquete** (junto a las muestras)

▼ guardar para el seguimiento de esta muestra


▼ pegar en la **botella**



◀ escanear para rastrear la muestra

TAG o S/N:

Fecha de muestra:



LL10009121

LL10009121



DR.
LANTOS
WEARCHECK

escanear para completar *en línea*



LL10009122

Código de cliente: **LLP0007109**

Número de orden de trabajo: _____

▼ coloca la etiqueta de la máquina o completa esta información

ID de la unidad: _____ S/N: _____

Equipo Marca y Modelo: _____

- | | | |
|---|---|---|
| Muestra de: | <input type="checkbox"/> Caja de cambios | <input type="checkbox"/> Cojinete plano |
| <input type="checkbox"/> Aceite Circulante | <input type="checkbox"/> Caja reductora | <input type="checkbox"/> Rodamiento |
| <input type="checkbox"/> Sistema hidráulico | <input type="checkbox"/> Extrusora | <input type="checkbox"/> Cojinete de empuje |
| <input type="checkbox"/> Bomba | <input type="checkbox"/> Compresor Axial | <input type="checkbox"/> Generador |
| <input type="checkbox"/> Soplador | <input type="checkbox"/> Compresor recip. | <input type="checkbox"/> Aceite nuevo sin uso |
| <input type="checkbox"/> Turbina | <input type="checkbox"/> Compresor a tornillo | <input type="checkbox"/> Otro _____ |

Filtro: Elemento/Profundidad/Fuera de Línea/Ninguno µm: _____

Nombre del aceite / fluido: _____

Fecha de la muestra: MM / DD / AA Capacidad: _____ L / Gal

Tiempo total en la unidad: _____ horas / dias / meses / años

Horas/KM de aceite: _____ Cambiado: Si / No / Filtrado

Horas/KM de filtro: _____ Reparado: Si / No / Limpiado

Comentarios:

Añadir pruebas: _____ 1000-200S

▲ coloque el formulario completado **dentro del paquete** (junto a las muestras)

▼ guardar para el seguimiento de esta muestra


▼ pegar en la **botella**



◀ escanear para rastrear la muestra

TAG o S/N:

Fecha de muestra:



LL10009122

LL10009122



DR.
LANTOS
WEARCHECK

escanear para completar *en línea*



LL10009123

Código de cliente: **LLP0007109**

Número de orden de trabajo: _____

▼ coloca la etiqueta de la máquina o completa esta información

ID de la unidad: _____ S/N: _____

Equipo Marca y Modelo: _____

- | | | |
|---|---|---|
| Muestra de: | <input type="checkbox"/> Caja de cambios | <input type="checkbox"/> Cojinete plano |
| <input type="checkbox"/> Aceite Circulante | <input type="checkbox"/> Caja reductora | <input type="checkbox"/> Rodamiento |
| <input type="checkbox"/> Sistema hidráulico | <input type="checkbox"/> Extrusora | <input type="checkbox"/> Cojinete de empuje |
| <input type="checkbox"/> Bomba | <input type="checkbox"/> Compresor Axial | <input type="checkbox"/> Generador |
| <input type="checkbox"/> Soplador | <input type="checkbox"/> Compresor recip. | <input type="checkbox"/> Aceite nuevo sin uso |
| <input type="checkbox"/> Turbina | <input type="checkbox"/> Compresor a tornillo | <input type="checkbox"/> Otro _____ |

Filtro: Elemento/Profundidad/Fuera de Línea/Ninguno µm: _____

Nombre del aceite / fluido: _____

Fecha de la muestra: MM / DD / AA Capacidad: _____ L / Gal

Tiempo total en la unidad: _____ horas / dias / meses / años

Horas/KM de aceite: _____ Cambiado: Si / No / Filtrado

Horas/KM de filtro: _____ Reparado: Si / No / Limpiado

Comentarios:

Añadir pruebas: _____ 1000-200S

▲ coloque el formulario completado **dentro del paquete** (junto a las muestras)

▼ guardar para el seguimiento de esta muestra


▼ pegar en la **botella**



◀ escanear para rastrear la muestra

TAG o S/N:

Fecha de muestra:



LL10009123

LL10009123



Laboratorio:
Dr. Lantos Laboratorio
Echeverría 3584
Buenos Aires, ZZ 1430
ARGENTINA

Enviar a:
ENERFLEX SERVICES ARGENTINA SRL

Contenido de la Caja:



50 x botellas de muestra
50 x sobres de muestra
50 x formularios de información de muestra (SIF)
SIF# LL10009124 to LL10009173



▼ *escanear para rastrear muestras de esta caja y/o administrar estos kits de muestra*



IDENTIFICACIÓN DE LA CAJA

260091

▼ *mantener para sus registros * ESTAS ETIQUETAS SE DESPEGAN ** ▼ *colocar en la caja de envío de devolución*




◀ *escanear para rastrear cajas/muestras*

Cliente:

Enviado:

ID# 260091



ID# 260091



DR.
LANTOS
WEARCHECK

escanear para completar *en línea*



LL10009124

Código de cliente: **LLP0007109**

Número de orden de trabajo: _____

▼ coloca la etiqueta de la máquina o completa esta información

ID de la unidad: _____ S/N: _____

Equipo Marca y Modelo: _____

- | | | |
|---|---|---|
| Muestra de: | <input type="checkbox"/> Caja de cambios | <input type="checkbox"/> Cojinete plano |
| <input type="checkbox"/> Aceite Circulante | <input type="checkbox"/> Caja reductora | <input type="checkbox"/> Rodamiento |
| <input type="checkbox"/> Sistema hidráulico | <input type="checkbox"/> Extrusora | <input type="checkbox"/> Cojinete de empuje |
| <input type="checkbox"/> Bomba | <input type="checkbox"/> Compresor Axial | <input type="checkbox"/> Generador |
| <input type="checkbox"/> Soplador | <input type="checkbox"/> Compresor recip. | <input type="checkbox"/> Aceite nuevo sin uso |
| <input type="checkbox"/> Turbina | <input type="checkbox"/> Compresor a tornillo | <input type="checkbox"/> Otro _____ |

Filtro: Elemento/Profundidad/Fuera de Línea/Ninguno µm: _____

Nombre del aceite / fluido: _____

Fecha de la muestra: MM / DD / AA Capacidad: _____ L / Gal

Tiempo total en la unidad: _____ horas / dias / meses / años

Horas/KM de aceite: _____ Cambiado: Si / No / Filtrado

Horas/KM de filtro: _____ Reparado: Si / No / Limpiado

Comentarios:

Añadir pruebas: _____ 1000-200S

▲ coloque el formulario completado **dentro del paquete** (junto a las muestras)

▼ guardar para el seguimiento de esta muestra


▼ pegar en la **botella**



◀ escanear para rastrear la muestra

TAG o S/N:

Fecha de muestra:



LL10009124

LL10009124



DR.
LANTOS
WEARCHECK

escanear para completar *en línea*



LL10009125

Código de cliente: **LLP0007109**

Número de orden de trabajo: _____

▼ coloca la etiqueta de la máquina o completa esta información

ID de la unidad: _____ S/N: _____

Equipo Marca y Modelo: _____

- | | | |
|---|---|---|
| Muestra de: | <input type="checkbox"/> Caja de cambios | <input type="checkbox"/> Cojinete plano |
| <input type="checkbox"/> Aceite Circulante | <input type="checkbox"/> Caja reductora | <input type="checkbox"/> Rodamiento |
| <input type="checkbox"/> Sistema hidráulico | <input type="checkbox"/> Extrusora | <input type="checkbox"/> Cojinete de empuje |
| <input type="checkbox"/> Bomba | <input type="checkbox"/> Compresor Axial | <input type="checkbox"/> Generador |
| <input type="checkbox"/> Soplador | <input type="checkbox"/> Compresor recip. | <input type="checkbox"/> Aceite nuevo sin uso |
| <input type="checkbox"/> Turbina | <input type="checkbox"/> Compresor a tornillo | <input type="checkbox"/> Otro _____ |

Filtro: Elemento/Profundidad/Fuera de Línea/Ninguno µm: _____

Nombre del aceite / fluido: _____

Fecha de la muestra: MM / DD / AA Capacidad: _____ L / Gal

Tiempo total en la unidad: _____ horas / dias / meses / años

Horas/KM de aceite: _____ Cambiado: Si / No / Filtrado

Horas/KM de filtro: _____ Reparado: Si / No / Limpiado


Comentarios:

Añadir pruebas: _____ 1000-200S

▲ coloque el formulario completado **dentro del paquete** (junto a las muestras)

▼ guardar para el seguimiento de esta muestra

▼ pegar en la **botella**




◀ escanear para rastrear la muestra

TAG o S/N:

Fecha de muestra:

LL10009125



LL10009125



DR.
LANTOS
WEARCHECK

escanear para completar *en línea*



LL10009126

Código de cliente: **LLP0007109**

Número de orden de trabajo: _____

▼ coloca la etiqueta de la máquina o completa esta información

ID de la unidad: _____ S/N: _____

Equipo Marca y Modelo: _____

- | | | |
|---|---|---|
| Muestra de: | <input type="checkbox"/> Caja de cambios | <input type="checkbox"/> Cojinete plano |
| <input type="checkbox"/> Aceite Circulante | <input type="checkbox"/> Caja reductora | <input type="checkbox"/> Rodamiento |
| <input type="checkbox"/> Sistema hidráulico | <input type="checkbox"/> Extrusora | <input type="checkbox"/> Cojinete de empuje |
| <input type="checkbox"/> Bomba | <input type="checkbox"/> Compresor Axial | <input type="checkbox"/> Generador |
| <input type="checkbox"/> Soplador | <input type="checkbox"/> Compresor recip. | <input type="checkbox"/> Aceite nuevo sin uso |
| <input type="checkbox"/> Turbina | <input type="checkbox"/> Compresor a tornillo | <input type="checkbox"/> Otro _____ |

Filtro: Elemento/Profundidad/Fuera de Línea/Ninguno µm: _____

Nombre del aceite / fluido: _____

Fecha de la muestra: MM / DD / AA Capacidad: _____ L / Gal

Tiempo total en la unidad: _____ horas / dias / meses / años

Horas/KM de aceite: _____ Cambiado: Si / No / Filtrado

Horas/KM de filtro: _____ Reparado: Si / No / Limpiado

Comentarios:

Añadir pruebas: _____ 1000-200S

▲ coloque el formulario completado **dentro del paquete** (junto a las muestras)

▼ guardar para el seguimiento de esta muestra

▼ pegar en la **botella**




◀ escanear para rastrear la muestra

TAG o S/N:

Fecha de muestra:

LL10009126



LL10009126



DR.
LANTOS
WEARCHECK

escanear para completar *en línea*



LL10009127

Código de cliente: **LLP0007109**

Número de orden de trabajo: _____

▼ coloca la etiqueta de la máquina o completa esta información

ID de la unidad: _____ S/N: _____

Equipo Marca y Modelo: _____

- | | | |
|---|---|---|
| Muestra de: | <input type="checkbox"/> Caja de cambios | <input type="checkbox"/> Cojinete plano |
| <input type="checkbox"/> Aceite Circulante | <input type="checkbox"/> Caja reductora | <input type="checkbox"/> Rodamiento |
| <input type="checkbox"/> Sistema hidráulico | <input type="checkbox"/> Extrusora | <input type="checkbox"/> Cojinete de empuje |
| <input type="checkbox"/> Bomba | <input type="checkbox"/> Compresor Axial | <input type="checkbox"/> Generador |
| <input type="checkbox"/> Soplador | <input type="checkbox"/> Compresor recip. | <input type="checkbox"/> Aceite nuevo sin uso |
| <input type="checkbox"/> Turbina | <input type="checkbox"/> Compresor a tornillo | <input type="checkbox"/> Otro _____ |

Filtro: Elemento/Profundidad/Fuera de Línea/Ninguno µm: _____

Nombre del aceite / fluido: _____

Fecha de la muestra: MM / DD / AA Capacidad: _____ L / Gal

Tiempo total en la unidad: _____ horas / dias / meses / años

Horas/KM de aceite: _____ Cambiado: Si / No / Filtrado

Horas/KM de filtro: _____ Reparado: Si / No / Limpiado

Comentarios:

Añadir pruebas: _____ 1000-200S

▲ coloque el formulario completado **dentro del paquete** (junto a las muestras)

▼ guardar para el seguimiento de esta muestra

▼ pegar en la **botella**



◀ escanear para rastrear la muestra

TAG o S/N:

Fecha de muestra:

LL10009127



LL10009127



DR.
LANTOS
WEARCHECK

escanear para completar *en línea*



LL10009128

Código de cliente: **LLP0007109**

Número de orden de trabajo: _____

▼ coloca la etiqueta de la máquina o completa esta información

ID de la unidad: _____ S/N: _____

Equipo Marca y Modelo: _____

- | | | |
|---|---|---|
| Muestra de: | <input type="checkbox"/> Caja de cambios | <input type="checkbox"/> Cojinete plano |
| <input type="checkbox"/> Aceite Circulante | <input type="checkbox"/> Caja reductora | <input type="checkbox"/> Rodamiento |
| <input type="checkbox"/> Sistema hidráulico | <input type="checkbox"/> Extrusora | <input type="checkbox"/> Cojinete de empuje |
| <input type="checkbox"/> Bomba | <input type="checkbox"/> Compresor Axial | <input type="checkbox"/> Generador |
| <input type="checkbox"/> Soplador | <input type="checkbox"/> Compresor recip. | <input type="checkbox"/> Aceite nuevo sin uso |
| <input type="checkbox"/> Turbina | <input type="checkbox"/> Compresor a tornillo | <input type="checkbox"/> Otro _____ |

Filtro: Elemento/Profundidad/Fuera de Línea/Ninguno µm: _____

Nombre del aceite / fluido: _____

Fecha de la muestra: MM / DD / AA Capacidad: _____ L / Gal

Tiempo total en la unidad: _____ horas / dias / meses / años

Horas/KM de aceite: _____ Cambiado: Si / No / Filtrado

Horas/KM de filtro: _____ Reparado: Si / No / Limpiado

Comentarios:

Añadir pruebas: _____ 1000-200S

▲ coloque el formulario completado **dentro del paquete** (junto a las muestras)

▼ guardar para el seguimiento de esta muestra

▼ pegar en la **botella**



◀ escanear para rastrear la muestra

TAG o S/N:

Fecha de muestra:

LL10009128



LL10009128



DR.
LANTOS
WEARCHECK

escanear para completar *en línea*



LL10009129

Código de cliente: **LLP0007109**

Número de orden de trabajo: _____

▼ coloca la etiqueta de la máquina o completa esta información

ID de la unidad: _____ S/N: _____

Equipo Marca y Modelo: _____

- | | | |
|---|---|---|
| Muestra de: | <input type="checkbox"/> Caja de cambios | <input type="checkbox"/> Cojinete plano |
| <input type="checkbox"/> Aceite Circulante | <input type="checkbox"/> Caja reductora | <input type="checkbox"/> Rodamiento |
| <input type="checkbox"/> Sistema hidráulico | <input type="checkbox"/> Extrusora | <input type="checkbox"/> Cojinete de empuje |
| <input type="checkbox"/> Bomba | <input type="checkbox"/> Compresor Axial | <input type="checkbox"/> Generador |
| <input type="checkbox"/> Soplador | <input type="checkbox"/> Compresor recip. | <input type="checkbox"/> Aceite nuevo sin uso |
| <input type="checkbox"/> Turbina | <input type="checkbox"/> Compresor a tornillo | <input type="checkbox"/> Otro _____ |

Filtro: Elemento/Profundidad/Fuera de Línea/Ninguno µm: _____

Nombre del aceite / fluido: _____

Fecha de la muestra: MM / DD / AA Capacidad: _____ L / Gal

Tiempo total en la unidad: _____ horas / dias / meses / años

Horas/KM de aceite: _____ Cambiado: Si / No / Filtrado

Horas/KM de filtro: _____ Reparado: Si / No / Limpiado

Comentarios:

Añadir pruebas: _____ 1000-200S

▲ coloque el formulario completado **dentro del paquete** (junto a las muestras)

▼ guardar para el seguimiento de esta muestra


▼ pegar en la **botella**



◀ escanear para rastrear la muestra

TAG o S/N:

Fecha de muestra:



LL10009129

LL10009129



DR.
LANTOS
WEARCHECK

escanear para completar *en línea*



LL10009130

Código de cliente: **LLP0007109**

Número de orden de trabajo: _____

▼ coloca la etiqueta de la máquina o completa esta información

ID de la unidad: _____ S/N: _____

Equipo Marca y Modelo: _____

- | | | |
|---|---|---|
| Muestra de: | <input type="checkbox"/> Caja de cambios | <input type="checkbox"/> Cojinete plano |
| <input type="checkbox"/> Aceite Circulante | <input type="checkbox"/> Caja reductora | <input type="checkbox"/> Rodamiento |
| <input type="checkbox"/> Sistema hidráulico | <input type="checkbox"/> Extrusora | <input type="checkbox"/> Cojinete de empuje |
| <input type="checkbox"/> Bomba | <input type="checkbox"/> Compresor Axial | <input type="checkbox"/> Generador |
| <input type="checkbox"/> Soplador | <input type="checkbox"/> Compresor recip. | <input type="checkbox"/> Aceite nuevo sin uso |
| <input type="checkbox"/> Turbina | <input type="checkbox"/> Compresor a tornillo | <input type="checkbox"/> Otro _____ |

Filtro: Elemento/Profundidad/Fuera de Línea/Ninguno μ m: _____

Nombre del aceite / fluido: _____

Fecha de la muestra: MM / DD / AA Capacidad: _____ L / Gal

Tiempo total en la unidad: _____ horas / dias / meses / años

Horas/KM de aceite: _____ Cambiado: Si / No / Filtrado

Horas/KM de filtro: _____ Reparado: Si / No / Limpiado

Comentarios:

Añadir pruebas: _____ 1000-200S

▲ coloque el formulario completado **dentro del paquete** (junto a las muestras)

▼ guardar para el seguimiento de esta muestra

▼ pegar en la **botella**



◀ escanear para rastrear la muestra

TAG o S/N:

Fecha de muestra:



LL10009130

LL10009130



DR.
LANTOS
WEARCHECK

escanear para completar *en línea*



LL10009131

Código de cliente: **LLP0007109**

Número de orden de trabajo: _____

▼ coloca la etiqueta de la máquina o completa esta información

ID de la unidad: _____ S/N: _____

Equipo Marca y Modelo: _____

- | | | |
|---|---|---|
| Muestra de: | <input type="checkbox"/> Caja de cambios | <input type="checkbox"/> Cojinete plano |
| <input type="checkbox"/> Aceite Circulante | <input type="checkbox"/> Caja reductora | <input type="checkbox"/> Rodamiento |
| <input type="checkbox"/> Sistema hidráulico | <input type="checkbox"/> Extrusora | <input type="checkbox"/> Cojinete de empuje |
| <input type="checkbox"/> Bomba | <input type="checkbox"/> Compresor Axial | <input type="checkbox"/> Generador |
| <input type="checkbox"/> Soplador | <input type="checkbox"/> Compresor recip. | <input type="checkbox"/> Aceite nuevo sin uso |
| <input type="checkbox"/> Turbina | <input type="checkbox"/> Compresor a tornillo | <input type="checkbox"/> Otro _____ |

Filtro: Elemento/Profundidad/Fuera de Línea/Ninguno µm: _____

Nombre del aceite / fluido: _____

Fecha de la muestra: MM / DD / AA Capacidad: _____ L / Gal

Tiempo total en la unidad: _____ horas / dias / meses / años

Horas/KM de aceite: _____ Cambiado: Si / No / Filtrado

Horas/KM de filtro: _____ Reparado: Si / No / Limpiado

Comentarios:

Añadir pruebas: _____ 1000-200S

▲ coloque el formulario completado **dentro del paquete** (junto a las muestras)

▼ guardar para el seguimiento de esta muestra


▼ pegar en la **botella**



◀ escanear para rastrear la muestra

TAG o S/N:

Fecha de muestra:



LL10009131

LL10009131



DR.
LANTOS
WEARCHECK

escanear para completar *en línea*



LL10009132

Código de cliente: **LLP0007109**

Número de orden de trabajo: _____

▼ coloca la etiqueta de la máquina o completa esta información

ID de la unidad: _____ S/N: _____

Equipo Marca y Modelo: _____

- | | | |
|---|---|---|
| Muestra de: | <input type="checkbox"/> Caja de cambios | <input type="checkbox"/> Cojinete plano |
| <input type="checkbox"/> Aceite Circulante | <input type="checkbox"/> Caja reductora | <input type="checkbox"/> Rodamiento |
| <input type="checkbox"/> Sistema hidráulico | <input type="checkbox"/> Extrusora | <input type="checkbox"/> Cojinete de empuje |
| <input type="checkbox"/> Bomba | <input type="checkbox"/> Compresor Axial | <input type="checkbox"/> Generador |
| <input type="checkbox"/> Soplador | <input type="checkbox"/> Compresor recip. | <input type="checkbox"/> Aceite nuevo sin uso |
| <input type="checkbox"/> Turbina | <input type="checkbox"/> Compresor a tornillo | <input type="checkbox"/> Otro _____ |

Filtro: Elemento/Profundidad/Fuera de Línea/Ninguno µm: _____

Nombre del aceite / fluido: _____

Fecha de la muestra: MM / DD / AA Capacidad: _____ L / Gal

Tiempo total en la unidad: _____ horas / dias / meses / años

Horas/KM de aceite: _____ Cambiado: Si / No / Filtrado

Horas/KM de filtro: _____ Reparado: Si / No / Limpiado

Comentarios:

Añadir pruebas: _____ 1000-200S

▲ coloque el formulario completado **dentro del paquete** (junto a las muestras)

▼ guardar para el seguimiento de esta muestra


▼ pegar en la **botella**



◀ escanear para rastrear la muestra

TAG o S/N:

Fecha de muestra:



LL10009132

LL10009132



DR.
LANTOS
WEARCHECK

escanear para completar *en línea*



LL10009133

Código de cliente: **LLP0007109**

Número de orden de trabajo: _____

▼ coloca la etiqueta de la máquina o completa esta información

ID de la unidad: _____ S/N: _____

Equipo Marca y Modelo: _____

- | | | |
|---|---|---|
| Muestra de: | <input type="checkbox"/> Caja de cambios | <input type="checkbox"/> Cojinete plano |
| <input type="checkbox"/> Aceite Circulante | <input type="checkbox"/> Caja reductora | <input type="checkbox"/> Rodamiento |
| <input type="checkbox"/> Sistema hidráulico | <input type="checkbox"/> Extrusora | <input type="checkbox"/> Cojinete de empuje |
| <input type="checkbox"/> Bomba | <input type="checkbox"/> Compresor Axial | <input type="checkbox"/> Generador |
| <input type="checkbox"/> Soplador | <input type="checkbox"/> Compresor recip. | <input type="checkbox"/> Aceite nuevo sin uso |
| <input type="checkbox"/> Turbina | <input type="checkbox"/> Compresor a tornillo | <input type="checkbox"/> Otro _____ |

Filtro: Elemento/Profundidad/Fuera de Línea/Ninguno µm: _____

Nombre del aceite / fluido: _____

Fecha de la muestra: MM / DD / AA Capacidad: _____ L / Gal

Tiempo total en la unidad: _____ horas / dias / meses / años

Horas/KM de aceite: _____ Cambiado: Si / No / Filtrado

Horas/KM de filtro: _____ Reparado: Si / No / Limpiado

Comentarios:

Añadir pruebas: _____ 1000-200S

▲ coloque el formulario completado **dentro del paquete** (junto a las muestras)

▼ guardar para el seguimiento de esta muestra


▼ pegar en la **botella**



◀ escanear para rastrear la muestra

TAG o S/N:

Fecha de muestra:



LL10009133

LL10009133



DR.
LANTOS
WEARCHECK

escanear para completar *en línea*



LL10009134

Código de cliente: **LLP0007109**

Número de orden de trabajo: _____

▼ coloca la etiqueta de la máquina o completa esta información

ID de la unidad: _____ S/N: _____

Equipo Marca y Modelo: _____

- Muestra de:
- | | | |
|---|---|---|
| <input type="checkbox"/> Aceite Circulante | <input type="checkbox"/> Caja de cambios | <input type="checkbox"/> Cojinete plano |
| <input type="checkbox"/> Sistema hidráulico | <input type="checkbox"/> Caja reductora | <input type="checkbox"/> Rodamiento |
| <input type="checkbox"/> Bomba | <input type="checkbox"/> Extrusora | <input type="checkbox"/> Cojinete de empuje |
| <input type="checkbox"/> Soplador | <input type="checkbox"/> Compresor Axial | <input type="checkbox"/> Generador |
| <input type="checkbox"/> Turbina | <input type="checkbox"/> Compresor recip. | <input type="checkbox"/> Aceite nuevo sin uso |
| | <input type="checkbox"/> Compresor a tornillo | <input type="checkbox"/> Otro _____ |

Filtro: Elemento/Profundidad/Fuera de Línea/Ninguno µm: _____

Nombre del aceite / fluido: _____

Fecha de la muestra: MM / DD / AA Capacidad: _____ L / Gal

Tiempo total en la unidad: _____ horas / dias / meses / años

Horas/KM de aceite: _____ Cambiado: Si / No / Filtrado

Horas/KM de filtro: _____ Reparado: Si / No / Limpiado

Comentarios:

Añadir pruebas: _____ 1000-200S

▲ coloque el formulario completado **dentro del paquete** (junto a las muestras)

▼ guardar para el seguimiento de esta muestra

▼ pegar en la **botella**




◀ escanear para rastrear la muestra

TAG o S/N: _____

Fecha de muestra: _____

LL10009134



LL10009134



DR.
LANTOS
WEARCHECK

escanear para completar *en línea*



LL10009135

Código de cliente: **LLP0007109**

Número de orden de trabajo: _____

▼ coloca la etiqueta de la máquina o completa esta información

ID de la unidad: _____ S/N: _____

Equipo Marca y Modelo: _____

- | | | |
|---|---|---|
| Muestra de: | <input type="checkbox"/> Caja de cambios | <input type="checkbox"/> Cojinete plano |
| <input type="checkbox"/> Aceite Circulante | <input type="checkbox"/> Caja reductora | <input type="checkbox"/> Rodamiento |
| <input type="checkbox"/> Sistema hidráulico | <input type="checkbox"/> Extrusora | <input type="checkbox"/> Cojinete de empuje |
| <input type="checkbox"/> Bomba | <input type="checkbox"/> Compresor Axial | <input type="checkbox"/> Generador |
| <input type="checkbox"/> Soplador | <input type="checkbox"/> Compresor recip. | <input type="checkbox"/> Aceite nuevo sin uso |
| <input type="checkbox"/> Turbina | <input type="checkbox"/> Compresor a tornillo | <input type="checkbox"/> Otro _____ |

Filtro: Elemento/Profundidad/Fuera de Línea/Ninguno µm: _____

Nombre del aceite / fluido: _____

Fecha de la muestra: MM / DD / AA Capacidad: _____ L / Gal

Tiempo total en la unidad: _____ horas / dias / meses / años

Horas/KM de aceite: _____ Cambiado: Si / No / Filtrado

Horas/KM de filtro: _____ Reparado: Si / No / Limpiado

Comentarios:

Añadir pruebas: _____ 1000-200S

▲ coloque el formulario completado **dentro del paquete** (junto a las muestras)

▼ guardar para el seguimiento de esta muestra

▼ pegar en la **botella**



◀ escanear para rastrear la muestra

TAG o S/N:

Fecha de muestra:



LL10009135

LL10009135



DR.
LANTOS
WEARCHECK

escanear para completar *en línea*



LL10009136

Código de cliente: **LLP0007109**

Número de orden de trabajo: _____

▼ coloca la etiqueta de la máquina o completa esta información

ID de la unidad: _____ S/N: _____

Equipo Marca y Modelo: _____

- | | | |
|---|---|---|
| Muestra de: | <input type="checkbox"/> Caja de cambios | <input type="checkbox"/> Cojinete plano |
| <input type="checkbox"/> Aceite Circulante | <input type="checkbox"/> Caja reductora | <input type="checkbox"/> Rodamiento |
| <input type="checkbox"/> Sistema hidráulico | <input type="checkbox"/> Extrusora | <input type="checkbox"/> Cojinete de empuje |
| <input type="checkbox"/> Bomba | <input type="checkbox"/> Compresor Axial | <input type="checkbox"/> Generador |
| <input type="checkbox"/> Soplador | <input type="checkbox"/> Compresor recip. | <input type="checkbox"/> Aceite nuevo sin uso |
| <input type="checkbox"/> Turbina | <input type="checkbox"/> Compresor a tornillo | <input type="checkbox"/> Otro _____ |

Filtro: Elemento/Profundidad/Fuera de Línea/Ninguno µm: _____

Nombre del aceite / fluido: _____

Fecha de la muestra: MM / DD / AA Capacidad: _____ L / Gal

Tiempo total en la unidad: _____ horas / dias / meses / años

Horas/KM de aceite: _____ Cambiado: Si / No / Filtrado

Horas/KM de filtro: _____ Reparado: Si / No / Limpiado

Comentarios:

Añadir pruebas: _____ 1000-200S

▲ coloque el formulario completado **dentro del paquete** (junto a las muestras)

▼ guardar para el seguimiento de esta muestra

▼ pegar en la **botella**




◀ escanear para rastrear la muestra

TAG o S/N:

Fecha de muestra:

LL10009136



LL10009136



DR.
LANTOS
WEARCHECK

escanear para completar *en línea*



LL10009137

Código de cliente: **LLP0007109**

Número de orden de trabajo: _____

▼ coloca la etiqueta de la máquina o completa esta información

ID de la unidad: _____ S/N: _____

Equipo Marca y Modelo: _____

- | | | |
|---|---|---|
| Muestra de: | <input type="checkbox"/> Caja de cambios | <input type="checkbox"/> Cojinete plano |
| <input type="checkbox"/> Aceite Circulante | <input type="checkbox"/> Caja reductora | <input type="checkbox"/> Rodamiento |
| <input type="checkbox"/> Sistema hidráulico | <input type="checkbox"/> Extrusora | <input type="checkbox"/> Cojinete de empuje |
| <input type="checkbox"/> Bomba | <input type="checkbox"/> Compresor Axial | <input type="checkbox"/> Generador |
| <input type="checkbox"/> Soplador | <input type="checkbox"/> Compresor recip. | <input type="checkbox"/> Aceite nuevo sin uso |
| <input type="checkbox"/> Turbina | <input type="checkbox"/> Compresor a tornillo | <input type="checkbox"/> Otro _____ |

Filtro: Elemento/Profundidad/Fuera de Línea/Ninguno µm: _____

Nombre del aceite / fluido: _____

Fecha de la muestra: MM / DD / AA Capacidad: _____ L / Gal

Tiempo total en la unidad: _____ horas / dias / meses / años

Horas/KM de aceite: _____ Cambiado: Si / No / Filtrado

Horas/KM de filtro: _____ Reparado: Si / No / Limpiado

Comentarios:

Añadir pruebas: _____ 1000-200S

▲ coloque el formulario completado **dentro del paquete** (junto a las muestras)

▼ guardar para el seguimiento de esta muestra

▼ pegar en la **botella**



◀ escanear para rastrear la muestra

TAG o S/N:

Fecha de muestra:



LL10009137

LL10009137



DR.
LANTOS
WEARCHECK

escanear para completar *en línea*



LL10009138

Código de cliente: **LLP0007109**

Número de orden de trabajo: _____

▼ coloca la etiqueta de la máquina o completa esta información

ID de la unidad: _____ S/N: _____

Equipo Marca y Modelo: _____

- | | | |
|---|---|---|
| Muestra de: | <input type="checkbox"/> Caja de cambios | <input type="checkbox"/> Cojinete plano |
| <input type="checkbox"/> Aceite Circulante | <input type="checkbox"/> Caja reductora | <input type="checkbox"/> Rodamiento |
| <input type="checkbox"/> Sistema hidráulico | <input type="checkbox"/> Extrusora | <input type="checkbox"/> Cojinete de empuje |
| <input type="checkbox"/> Bomba | <input type="checkbox"/> Compresor Axial | <input type="checkbox"/> Generador |
| <input type="checkbox"/> Soplador | <input type="checkbox"/> Compresor recip. | <input type="checkbox"/> Aceite nuevo sin uso |
| <input type="checkbox"/> Turbina | <input type="checkbox"/> Compresor a tornillo | <input type="checkbox"/> Otro _____ |

Filtro: Elemento/Profundidad/Fuera de Línea/Ninguno µm: _____

Nombre del aceite / fluido: _____

Fecha de la muestra: MM / DD / AA Capacidad: _____ L / Gal

Tiempo total en la unidad: _____ horas / dias / meses / años

Horas/KM de aceite: _____ Cambiado: Si / No / Filtrado

Horas/KM de filtro: _____ Reparado: Si / No / Limpiado

Comentarios:

Añadir pruebas: _____ 1000-200S

▲ coloque el formulario completado **dentro del paquete** (junto a las muestras)

▼ guardar para el seguimiento de esta muestra


▼ pegar en la **botella**



◀ escanear para rastrear la muestra

TAG o S/N:

Fecha de muestra:



LL10009138

LL10009138



DR.
LANTOS
WEARCHECK

escanear para completar *en línea*



LL10009139

Código de cliente: **LLP0007109**

Número de orden de trabajo: _____

▼ coloca la etiqueta de la máquina o completa esta información

ID de la unidad: _____ S/N: _____

Equipo Marca y Modelo: _____

- | | | |
|---|---|---|
| Muestra de: | <input type="checkbox"/> Caja de cambios | <input type="checkbox"/> Cojinete plano |
| <input type="checkbox"/> Aceite Circulante | <input type="checkbox"/> Caja reductora | <input type="checkbox"/> Rodamiento |
| <input type="checkbox"/> Sistema hidráulico | <input type="checkbox"/> Extrusora | <input type="checkbox"/> Cojinete de empuje |
| <input type="checkbox"/> Bomba | <input type="checkbox"/> Compresor Axial | <input type="checkbox"/> Generador |
| <input type="checkbox"/> Soplador | <input type="checkbox"/> Compresor recip. | <input type="checkbox"/> Aceite nuevo sin uso |
| <input type="checkbox"/> Turbina | <input type="checkbox"/> Compresor a tornillo | <input type="checkbox"/> Otro _____ |

Filtro: Elemento/Profundidad/Fuera de Línea/Ninguno μ m: _____

Nombre del aceite / fluido: _____

Fecha de la muestra: MM / DD / AA Capacidad: _____ L / Gal

Tiempo total en la unidad: _____ horas / dias / meses / años

Horas/KM de aceite: _____ Cambiado: Si / No / Filtrado

Horas/KM de filtro: _____ Reparado: Si / No / Limpiado

Comentarios:

Añadir pruebas: _____ 1000-200S

▲ coloque el formulario completado **dentro del paquete** (junto a las muestras)

▼ guardar para el seguimiento de esta muestra

▼ pegar en la **botella**




◀ escanear para rastrear la muestra

TAG o S/N:

Fecha de muestra:

LL10009139



LL10009139



DR.
LANTOS
WEARCHECK

escanear para completar *en línea*



LL10009140

Código de cliente: **LLP0007109**

Número de orden de trabajo: _____

▼ coloca la etiqueta de la máquina o completa esta información

ID de la unidad: _____ S/N: _____

Equipo Marca y Modelo: _____

- | | | |
|---|---|---|
| Muestra de: | <input type="checkbox"/> Caja de cambios | <input type="checkbox"/> Cojinete plano |
| <input type="checkbox"/> Aceite Circulante | <input type="checkbox"/> Caja reductora | <input type="checkbox"/> Rodamiento |
| <input type="checkbox"/> Sistema hidráulico | <input type="checkbox"/> Extrusora | <input type="checkbox"/> Cojinete de empuje |
| <input type="checkbox"/> Bomba | <input type="checkbox"/> Compresor Axial | <input type="checkbox"/> Generador |
| <input type="checkbox"/> Soplador | <input type="checkbox"/> Compresor recip. | <input type="checkbox"/> Aceite nuevo sin uso |
| <input type="checkbox"/> Turbina | <input type="checkbox"/> Compresor a tornillo | <input type="checkbox"/> Otro _____ |

Filtro: Elemento/Profundidad/Fuera de Línea/Ninguno µm: _____

Nombre del aceite / fluido: _____

Fecha de la muestra: MM / DD / AA Capacidad: _____ L / Gal

Tiempo total en la unidad: _____ horas / dias / meses / años

Horas/KM de aceite: _____ Cambiado: Si / No / Filtrado

Horas/KM de filtro: _____ Reparado: Si / No / Limpiado

Comentarios:

Añadir pruebas: _____ 1000-200S

▲ coloque el formulario completado **dentro del paquete** (junto a las muestras)

▼ guardar para el seguimiento de esta muestra


▼ pegar en la **botella**



◀ escanear para rastrear la muestra

TAG o S/N:

Fecha de muestra:



LL10009140

LL10009140



DR.
LANTOS
WEARCHECK

escanear para completar *en línea*



LL10009141

Código de cliente: **LLP0007109**

Número de orden de trabajo: _____

▼ coloca la etiqueta de la máquina o completa esta información

ID de la unidad: _____ S/N: _____

Equipo Marca y Modelo: _____

- | | | |
|---|---|---|
| Muestra de: | <input type="checkbox"/> Caja de cambios | <input type="checkbox"/> Cojinete plano |
| <input type="checkbox"/> Aceite Circulante | <input type="checkbox"/> Caja reductora | <input type="checkbox"/> Rodamiento |
| <input type="checkbox"/> Sistema hidráulico | <input type="checkbox"/> Extrusora | <input type="checkbox"/> Cojinete de empuje |
| <input type="checkbox"/> Bomba | <input type="checkbox"/> Compresor Axial | <input type="checkbox"/> Generador |
| <input type="checkbox"/> Soplador | <input type="checkbox"/> Compresor recip. | <input type="checkbox"/> Aceite nuevo sin uso |
| <input type="checkbox"/> Turbina | <input type="checkbox"/> Compresor a tornillo | <input type="checkbox"/> Otro _____ |

Filtro: Elemento/Profundidad/Fuera de Línea/Ninguno µm: _____

Nombre del aceite / fluido: _____

Fecha de la muestra: MM / DD / AA Capacidad: _____ L / Gal

Tiempo total en la unidad: _____ horas / dias / meses / años

Horas/KM de aceite: _____ Cambiado: Si / No / Filtrado

Horas/KM de filtro: _____ Reparado: Si / No / Limpiado

Comentarios:

Añadir pruebas: _____ 1000-200S

▲ coloque el formulario completado **dentro del paquete** (junto a las muestras)

▼ guardar para el seguimiento de esta muestra


▼ pegar en la **botella**



◀ escanear para rastrear la muestra

TAG o S/N:

Fecha de muestra:



LL10009141

LL10009141



DR.
LANTOS
WEARCHECK

escanear para completar *en línea*



LL10009142

Código de cliente: **LLP0007109**

Número de orden de trabajo: _____

▼ coloca la etiqueta de la máquina o completa esta información

ID de la unidad: _____ S/N: _____

Equipo Marca y Modelo: _____

- | | | |
|---|---|---|
| Muestra de: | <input type="checkbox"/> Caja de cambios | <input type="checkbox"/> Cojinete plano |
| <input type="checkbox"/> Aceite Circulante | <input type="checkbox"/> Caja reductora | <input type="checkbox"/> Rodamiento |
| <input type="checkbox"/> Sistema hidráulico | <input type="checkbox"/> Extrusora | <input type="checkbox"/> Cojinete de empuje |
| <input type="checkbox"/> Bomba | <input type="checkbox"/> Compresor Axial | <input type="checkbox"/> Generador |
| <input type="checkbox"/> Soplador | <input type="checkbox"/> Compresor recip. | <input type="checkbox"/> Aceite nuevo sin uso |
| <input type="checkbox"/> Turbina | <input type="checkbox"/> Compresor a tornillo | <input type="checkbox"/> Otro _____ |

Filtro: Elemento/Profundidad/Fuera de Línea/Ninguno µm: _____

Nombre del aceite / fluido: _____

Fecha de la muestra: MM / DD / AA Capacidad: _____ L / Gal

Tiempo total en la unidad: _____ horas / dias / meses / años

Horas/KM de aceite: _____ Cambiado: Si / No / Filtrado

Horas/KM de filtro: _____ Reparado: Si / No / Limpiado

Comentarios:

Añadir pruebas: _____ 1000-200S

▲ coloque el formulario completado **dentro del paquete** (junto a las muestras)

▼ guardar para el seguimiento de esta muestra

▼ pegar en la **botella**



◀ escanear para rastrear la muestra

TAG o S/N:

Fecha de muestra:



LL10009142

LL10009142



DR.
LANTOS
WEARCHECK

escanear para completar *en línea*



LL10009143

Código de cliente: **LLP0007109**

Número de orden de trabajo: _____

▼ coloca la etiqueta de la máquina o completa esta información

ID de la unidad: _____ S/N: _____

Equipo Marca y Modelo: _____

- | | | |
|---|---|---|
| Muestra de: | <input type="checkbox"/> Caja de cambios | <input type="checkbox"/> Cojinete plano |
| <input type="checkbox"/> Aceite Circulante | <input type="checkbox"/> Caja reductora | <input type="checkbox"/> Rodamiento |
| <input type="checkbox"/> Sistema hidráulico | <input type="checkbox"/> Extrusora | <input type="checkbox"/> Cojinete de empuje |
| <input type="checkbox"/> Bomba | <input type="checkbox"/> Compresor Axial | <input type="checkbox"/> Generador |
| <input type="checkbox"/> Soplador | <input type="checkbox"/> Compresor recip. | <input type="checkbox"/> Aceite nuevo sin uso |
| <input type="checkbox"/> Turbina | <input type="checkbox"/> Compresor a tornillo | <input type="checkbox"/> Otro _____ |

Filtro: Elemento/Profundidad/Fuera de Línea/Ninguno µm: _____

Nombre del aceite / fluido: _____

Fecha de la muestra: MM / DD / AA Capacidad: _____ L / Gal

Tiempo total en la unidad: _____ horas / dias / meses / años

Horas/KM de aceite: _____ Cambiado: Si / No / Filtrado

Horas/KM de filtro: _____ Reparado: Si / No / Limpiado

Comentarios:

Añadir pruebas: _____ 1000-200S

▲ coloque el formulario completado **dentro del paquete** (junto a las muestras)

▼ guardar para el seguimiento de esta muestra

▼ pegar en la **botella**



◀ escanear para rastrear la muestra

TAG o S/N:

Fecha de muestra:



LL10009143

LL10009143



DR.
LANTOS
WEARCHECK

escanear para completar *en línea*



LL10009144

Código de cliente: **LLP0007109**

Número de orden de trabajo: _____

▼ coloca la etiqueta de la máquina o completa esta información

ID de la unidad: _____ S/N: _____

Equipo Marca y Modelo: _____

- | | | |
|---|---|---|
| Muestra de: | <input type="checkbox"/> Caja de cambios | <input type="checkbox"/> Cojinete plano |
| <input type="checkbox"/> Aceite Circulante | <input type="checkbox"/> Caja reductora | <input type="checkbox"/> Rodamiento |
| <input type="checkbox"/> Sistema hidráulico | <input type="checkbox"/> Extrusora | <input type="checkbox"/> Cojinete de empuje |
| <input type="checkbox"/> Bomba | <input type="checkbox"/> Compresor Axial | <input type="checkbox"/> Generador |
| <input type="checkbox"/> Soplador | <input type="checkbox"/> Compresor recip. | <input type="checkbox"/> Aceite nuevo sin uso |
| <input type="checkbox"/> Turbina | <input type="checkbox"/> Compresor a tornillo | <input type="checkbox"/> Otro _____ |

Filtro: Elemento/Profundidad/Fuera de Línea/Ninguno µm: _____

Nombre del aceite / fluido: _____

Fecha de la muestra: MM / DD / AA Capacidad: _____ L / Gal

Tiempo total en la unidad: _____ horas / dias / meses / años

Horas/KM de aceite: _____ Cambiado: Si / No / Filtrado

Horas/KM de filtro: _____ Reparado: Si / No / Limpiado

Comentarios:

Añadir pruebas: _____ 1000-200S

▲ coloque el formulario completado **dentro del paquete** (junto a las muestras)

▼ guardar para el seguimiento de esta muestra

▼ pegar en la **botella**



◀ escanear para rastrear la muestra

TAG o S/N:

Fecha de muestra:



LL10009144

LL10009144



DR.
LANTOS
WEARCHECK

escanear para completar *en línea*



LL10009145

Código de cliente: **LLP0007109**

Número de orden de trabajo: _____

▼ coloca la etiqueta de la máquina o completa esta información

ID de la unidad: _____ S/N: _____

Equipo Marca y Modelo: _____

- | | | |
|---|---|---|
| Muestra de: | <input type="checkbox"/> Caja de cambios | <input type="checkbox"/> Cojinete plano |
| <input type="checkbox"/> Aceite Circulante | <input type="checkbox"/> Caja reductora | <input type="checkbox"/> Rodamiento |
| <input type="checkbox"/> Sistema hidráulico | <input type="checkbox"/> Extrusora | <input type="checkbox"/> Cojinete de empuje |
| <input type="checkbox"/> Bomba | <input type="checkbox"/> Compresor Axial | <input type="checkbox"/> Generador |
| <input type="checkbox"/> Soplador | <input type="checkbox"/> Compresor recip. | <input type="checkbox"/> Aceite nuevo sin uso |
| <input type="checkbox"/> Turbina | <input type="checkbox"/> Compresor a tornillo | <input type="checkbox"/> Otro _____ |

Filtro: Elemento/Profundidad/Fuera de Línea/Ninguno µm: _____

Nombre del aceite / fluido: _____

Fecha de la muestra: MM / DD / AA Capacidad: _____ L / Gal

Tiempo total en la unidad: _____ horas / dias / meses / años

Horas/KM de aceite: _____ Cambiado: Si / No / Filtrado

Horas/KM de filtro: _____ Reparado: Si / No / Limpiado

Comentarios:

Añadir pruebas: _____ 1000-200S

▲ coloque el formulario completado **dentro del paquete** (junto a las muestras)

▼ guardar para el seguimiento de esta muestra


▼ pegar en la **botella**



◀ escanear para rastrear la muestra

TAG o S/N:

Fecha de muestra:



LL10009145

LL10009145



DR.
LANTOS
WEARCHECK

escanear para completar *en línea*



LL10009146

Código de cliente: **LLP0007109**

Número de orden de trabajo: _____

▼ coloca la etiqueta de la máquina o completa esta información

ID de la unidad: _____ S/N: _____

Equipo Marca y Modelo: _____

- | | | |
|---|---|---|
| Muestra de: | <input type="checkbox"/> Caja de cambios | <input type="checkbox"/> Cojinete plano |
| <input type="checkbox"/> Aceite Circulante | <input type="checkbox"/> Caja reductora | <input type="checkbox"/> Rodamiento |
| <input type="checkbox"/> Sistema hidráulico | <input type="checkbox"/> Extrusora | <input type="checkbox"/> Cojinete de empuje |
| <input type="checkbox"/> Bomba | <input type="checkbox"/> Compresor Axial | <input type="checkbox"/> Generador |
| <input type="checkbox"/> Soplador | <input type="checkbox"/> Compresor recip. | <input type="checkbox"/> Aceite nuevo sin uso |
| <input type="checkbox"/> Turbina | <input type="checkbox"/> Compresor a tornillo | <input type="checkbox"/> Otro _____ |

Filtro: Elemento/Profundidad/Fuera de Línea/Ninguno µm: _____

Nombre del aceite / fluido: _____

Fecha de la muestra: MM / DD / AA Capacidad: _____ L / Gal

Tiempo total en la unidad: _____ horas / dias / meses / años

Horas/KM de aceite: _____ Cambiado: Si / No / Filtrado

Horas/KM de filtro: _____ Reparado: Si / No / Limpiado

Comentarios:

Añadir pruebas: _____ 1000-200S

▲ coloque el formulario completado **dentro del paquete** (junto a las muestras)

▼ guardar para el seguimiento de esta muestra

▼ pegar en la **botella**




◀ escanear para rastrear la muestra

TAG o S/N:

Fecha de muestra:

LL10009146



LL10009146



DR.
LANTOS
WEARCHECK

escanear para completar *en línea*



LL10009147

Código de cliente: **LLP0007109**

Número de orden de trabajo: _____

▼ coloca la etiqueta de la máquina o completa esta información

ID de la unidad: _____ S/N: _____

Equipo Marca y Modelo: _____

- | | | |
|---|---|---|
| Muestra de: | <input type="checkbox"/> Caja de cambios | <input type="checkbox"/> Cojinete plano |
| <input type="checkbox"/> Aceite Circulante | <input type="checkbox"/> Caja reductora | <input type="checkbox"/> Rodamiento |
| <input type="checkbox"/> Sistema hidráulico | <input type="checkbox"/> Extrusora | <input type="checkbox"/> Cojinete de empuje |
| <input type="checkbox"/> Bomba | <input type="checkbox"/> Compresor Axial | <input type="checkbox"/> Generador |
| <input type="checkbox"/> Soplador | <input type="checkbox"/> Compresor recip. | <input type="checkbox"/> Aceite nuevo sin uso |
| <input type="checkbox"/> Turbina | <input type="checkbox"/> Compresor a tornillo | <input type="checkbox"/> Otro _____ |

Filtro: Elemento/Profundidad/Fuera de Línea/Ninguno µm: _____

Nombre del aceite / fluido: _____

Fecha de la muestra: MM / DD / AA Capacidad: _____ L / Gal

Tiempo total en la unidad: _____ horas / dias / meses / años

Horas/KM de aceite: _____ Cambiado: Si / No / Filtrado

Horas/KM de filtro: _____ Reparado: Si / No / Limpiado

Comentarios:

Añadir pruebas: _____ 1000-200S

▲ coloque el formulario completado **dentro del paquete** (junto a las muestras)

▼ guardar para el seguimiento de esta muestra

▼ pegar en la **botella**



◀ escanear para rastrear la muestra

TAG o S/N:

Fecha de muestra:

LL10009147



LL10009147



DR.
LANTOS
WEARCHECK

escanear para completar *en línea*



LL10009148

Código de cliente: **LLP0007109**

Número de orden de trabajo: _____

▼ coloca la etiqueta de la máquina o completa esta información

ID de la unidad: _____ S/N: _____

Equipo Marca y Modelo: _____

- | | | |
|---|---|---|
| Muestra de: | <input type="checkbox"/> Caja de cambios | <input type="checkbox"/> Cojinete plano |
| <input type="checkbox"/> Aceite Circulante | <input type="checkbox"/> Caja reductora | <input type="checkbox"/> Rodamiento |
| <input type="checkbox"/> Sistema hidráulico | <input type="checkbox"/> Extrusora | <input type="checkbox"/> Cojinete de empuje |
| <input type="checkbox"/> Bomba | <input type="checkbox"/> Compresor Axial | <input type="checkbox"/> Generador |
| <input type="checkbox"/> Soplador | <input type="checkbox"/> Compresor recip. | <input type="checkbox"/> Aceite nuevo sin uso |
| <input type="checkbox"/> Turbina | <input type="checkbox"/> Compresor a tornillo | <input type="checkbox"/> Otro _____ |

Filtro: Elemento/Profundidad/Fuera de Línea/Ninguno µm: _____

Nombre del aceite / fluido: _____

Fecha de la muestra: MM / DD / AA Capacidad: _____ L / Gal

Tiempo total en la unidad: _____ horas / dias / meses / años

Horas/KM de aceite: _____ Cambiado: Si / No / Filtrado

Horas/KM de filtro: _____ Reparado: Si / No / Limpiado

Comentarios:

Añadir pruebas: _____ 1000-200S

▲ coloque el formulario completado **dentro del paquete** (junto a las muestras)

▼ guardar para el seguimiento de esta muestra

▼ pegar en la **botella**



◀ escanear para rastrear la muestra

TAG o S/N:

Fecha de muestra:



LL10009148

LL10009148



DR.
LANTOS
WEARCHECK

escanear para completar *en línea*



LL10009149

Código de cliente: **LLP0007109**

Número de orden de trabajo: _____

▼ coloca la etiqueta de la máquina o completa esta información

ID de la unidad: _____ S/N: _____

Equipo Marca y Modelo: _____

- | | | |
|---|---|---|
| Muestra de: | <input type="checkbox"/> Caja de cambios | <input type="checkbox"/> Cojinete plano |
| <input type="checkbox"/> Aceite Circulante | <input type="checkbox"/> Caja reductora | <input type="checkbox"/> Rodamiento |
| <input type="checkbox"/> Sistema hidráulico | <input type="checkbox"/> Extrusora | <input type="checkbox"/> Cojinete de empuje |
| <input type="checkbox"/> Bomba | <input type="checkbox"/> Compresor Axial | <input type="checkbox"/> Generador |
| <input type="checkbox"/> Soplador | <input type="checkbox"/> Compresor recip. | <input type="checkbox"/> Aceite nuevo sin uso |
| <input type="checkbox"/> Turbina | <input type="checkbox"/> Compresor a tornillo | <input type="checkbox"/> Otro _____ |

Filtro: Elemento/Profundidad/Fuera de Línea/Ninguno µm: _____

Nombre del aceite / fluido: _____

Fecha de la muestra: MM / DD / AA Capacidad: _____ L / Gal

Tiempo total en la unidad: _____ horas / dias / meses / años

Horas/KM de aceite: _____ Cambiado: Si / No / Filtrado

Horas/KM de filtro: _____ Reparado: Si / No / Limpiado

Comentarios:

Añadir pruebas: _____ 1000-200S

▲ coloque el formulario completado **dentro del paquete** (junto a las muestras)

▼ guardar para el seguimiento de esta muestra

▼ pegar en la **botella**




◀ escanear para rastrear la muestra

TAG o S/N:

Fecha de muestra:

LL10009149



LL10009149



DR.
LANTOS
WEARCHECK

escanear para completar *en línea*



LL10009150

Código de cliente: **LLP0007109**

Número de orden de trabajo: _____

▼ coloca la etiqueta de la máquina o completa esta información

ID de la unidad: _____ S/N: _____

Equipo Marca y Modelo: _____

- | | | |
|---|---|---|
| Muestra de: | <input type="checkbox"/> Caja de cambios | <input type="checkbox"/> Cojinete plano |
| <input type="checkbox"/> Aceite Circulante | <input type="checkbox"/> Caja reductora | <input type="checkbox"/> Rodamiento |
| <input type="checkbox"/> Sistema hidráulico | <input type="checkbox"/> Extrusora | <input type="checkbox"/> Cojinete de empuje |
| <input type="checkbox"/> Bomba | <input type="checkbox"/> Compresor Axial | <input type="checkbox"/> Generador |
| <input type="checkbox"/> Soplador | <input type="checkbox"/> Compresor recip. | <input type="checkbox"/> Aceite nuevo sin uso |
| <input type="checkbox"/> Turbina | <input type="checkbox"/> Compresor a tornillo | <input type="checkbox"/> Otro _____ |

Filtro: Elemento/Profundidad/Fuera de Línea/Ninguno µm: _____

Nombre del aceite / fluido: _____

Fecha de la muestra: MM / DD / AA Capacidad: _____ L / Gal

Tiempo total en la unidad: _____ horas / dias / meses / años

Horas/KM de aceite: _____ Cambiado: Si / No / Filtrado

Horas/KM de filtro: _____ Reparado: Si / No / Limpiado

Comentarios:

Añadir pruebas: _____ 1000-200S

▲ coloque el formulario completado **dentro del paquete** (junto a las muestras)

▼ guardar para el seguimiento de esta muestra

▼ pegar en la **botella**



◀ escanear para rastrear la muestra

TAG o S/N:

Fecha de muestra:



LL10009150

LL10009150



DR.
LANTOS
WEARCHECK

escanear para completar *en línea*



LL10009151

Código de cliente: **LLP0007109**

Número de orden de trabajo: _____

▼ coloca la etiqueta de la máquina o completa esta información

ID de la unidad: _____ S/N: _____

Equipo Marca y Modelo: _____

- | | | |
|---|---|---|
| Muestra de: | <input type="checkbox"/> Caja de cambios | <input type="checkbox"/> Cojinete plano |
| <input type="checkbox"/> Aceite Circulante | <input type="checkbox"/> Caja reductora | <input type="checkbox"/> Rodamiento |
| <input type="checkbox"/> Sistema hidráulico | <input type="checkbox"/> Extrusora | <input type="checkbox"/> Cojinete de empuje |
| <input type="checkbox"/> Bomba | <input type="checkbox"/> Compresor Axial | <input type="checkbox"/> Generador |
| <input type="checkbox"/> Soplador | <input type="checkbox"/> Compresor recip. | <input type="checkbox"/> Aceite nuevo sin uso |
| <input type="checkbox"/> Turbina | <input type="checkbox"/> Compresor a tornillo | <input type="checkbox"/> Otro _____ |

Filtro: Elemento/Profundidad/Fuera de Línea/Ninguno µm: _____

Nombre del aceite / fluido: _____

Fecha de la muestra: MM / DD / AA Capacidad: _____ L / Gal

Tiempo total en la unidad: _____ horas / dias / meses / años

Horas/KM de aceite: _____ Cambiado: Si / No / Filtrado

Horas/KM de filtro: _____ Reparado: Si / No / Limpiado

Comentarios:

Añadir pruebas: _____ 1000-200S

▲ coloque el formulario completado **dentro del paquete** (junto a las muestras)

▼ guardar para el seguimiento de esta muestra

▼ pegar en la **botella**




◀ escanear para rastrear la muestra

TAG o S/N:

Fecha de muestra:

LL10009151



LL10009151



DR.
LANTOS
WEARCHECK

escanear para completar *en línea*



LL10009152

Código de cliente: **LLP0007109**

Número de orden de trabajo: _____

▼ coloca la etiqueta de la máquina o completa esta información

ID de la unidad: _____ S/N: _____

Equipo Marca y Modelo: _____

- | | | |
|---|---|---|
| Muestra de: | <input type="checkbox"/> Caja de cambios | <input type="checkbox"/> Cojinete plano |
| <input type="checkbox"/> Aceite Circulante | <input type="checkbox"/> Caja reductora | <input type="checkbox"/> Rodamiento |
| <input type="checkbox"/> Sistema hidráulico | <input type="checkbox"/> Extrusora | <input type="checkbox"/> Cojinete de empuje |
| <input type="checkbox"/> Bomba | <input type="checkbox"/> Compresor Axial | <input type="checkbox"/> Generador |
| <input type="checkbox"/> Soplador | <input type="checkbox"/> Compresor recip. | <input type="checkbox"/> Aceite nuevo sin uso |
| <input type="checkbox"/> Turbina | <input type="checkbox"/> Compresor a tornillo | <input type="checkbox"/> Otro _____ |

Filtro: Elemento/Profundidad/Fuera de Línea/Ninguno µm: _____

Nombre del aceite / fluido: _____

Fecha de la muestra: MM / DD / AA Capacidad: _____ L / Gal

Tiempo total en la unidad: _____ horas / dias / meses / años

Horas/KM de aceite: _____ Cambiado: Si / No / Filtrado

Horas/KM de filtro: _____ Reparado: Si / No / Limpiado

Comentarios:

Añadir pruebas: _____ 1000-200S

▲ coloque el formulario completado **dentro del paquete** (junto a las muestras)

▼ guardar para el seguimiento de esta muestra

▼ pegar en la **botella**



◀ escanear para rastrear la muestra

TAG o S/N:

Fecha de muestra:



LL10009152

LL10009152



DR.
LANTOS
WEARCHECK

escanear para completar *en línea*



LL10009153

Código de cliente: **LLP0007109**

Número de orden de trabajo: _____

▼ coloca la etiqueta de la máquina o completa esta información

ID de la unidad: _____ S/N: _____

Equipo Marca y Modelo: _____

- | | | |
|---|---|---|
| Muestra de: | <input type="checkbox"/> Caja de cambios | <input type="checkbox"/> Cojinete plano |
| <input type="checkbox"/> Aceite Circulante | <input type="checkbox"/> Caja reductora | <input type="checkbox"/> Rodamiento |
| <input type="checkbox"/> Sistema hidráulico | <input type="checkbox"/> Extrusora | <input type="checkbox"/> Cojinete de empuje |
| <input type="checkbox"/> Bomba | <input type="checkbox"/> Compresor Axial | <input type="checkbox"/> Generador |
| <input type="checkbox"/> Soplador | <input type="checkbox"/> Compresor recip. | <input type="checkbox"/> Aceite nuevo sin uso |
| <input type="checkbox"/> Turbina | <input type="checkbox"/> Compresor a tornillo | <input type="checkbox"/> Otro _____ |

Filtro: Elemento/Profundidad/Fuera de Línea/Ninguno µm: _____

Nombre del aceite / fluido: _____

Fecha de la muestra: MM / DD / AA Capacidad: _____ L / Gal

Tiempo total en la unidad: _____ horas / dias / meses / años

Horas/KM de aceite: _____ Cambiado: Si / No / Filtrado

Horas/KM de filtro: _____ Reparado: Si / No / Limpiado

Comentarios:

Añadir pruebas: _____ 1000-200S

▲ coloque el formulario completado **dentro del paquete** (junto a las muestras)

▼ guardar para el seguimiento de esta muestra


▼ pegar en la **botella**



◀ escanear para rastrear la muestra

TAG o S/N:

Fecha de muestra:




LL10009153

LL10009153



DR.
LANTOS
WEARCHECK

escanear para completar *en línea*



LL10009154

Código de cliente: **LLP0007109**

Número de orden de trabajo: _____

▼ coloca la etiqueta de la máquina o completa esta información

ID de la unidad: _____ S/N: _____

Equipo Marca y Modelo: _____

- | | | |
|---|---|---|
| Muestra de: | <input type="checkbox"/> Caja de cambios | <input type="checkbox"/> Cojinete plano |
| <input type="checkbox"/> Aceite Circulante | <input type="checkbox"/> Caja reductora | <input type="checkbox"/> Rodamiento |
| <input type="checkbox"/> Sistema hidráulico | <input type="checkbox"/> Extrusora | <input type="checkbox"/> Cojinete de empuje |
| <input type="checkbox"/> Bomba | <input type="checkbox"/> Compresor Axial | <input type="checkbox"/> Generador |
| <input type="checkbox"/> Soplador | <input type="checkbox"/> Compresor recip. | <input type="checkbox"/> Aceite nuevo sin uso |
| <input type="checkbox"/> Turbina | <input type="checkbox"/> Compresor a tornillo | <input type="checkbox"/> Otro _____ |

Filtro: Elemento/Profundidad/Fuera de Línea/Ninguno µm: _____

Nombre del aceite / fluido: _____

Fecha de la muestra: MM / DD / AA Capacidad: _____ L / Gal

Tiempo total en la unidad: _____ horas / dias / meses / años

Horas/KM de aceite: _____ Cambiado: Si / No / Filtrado

Horas/KM de filtro: _____ Reparado: Si / No / Limpiado

Comentarios:

Añadir pruebas: _____ 1000-200S

▲ coloque el formulario completado **dentro del paquete** (junto a las muestras)

▼ guardar para el seguimiento de esta muestra

▼ pegar en la **botella**



◀ escanear para rastrear la muestra

TAG o S/N:

Fecha de muestra:




LL10009154

LL10009154



DR.
LANTOS
WEARCHECK

escanear para completar *en línea*



LL10009155

Código de cliente: **LLP0007109**

Número de orden de trabajo: _____

▼ coloca la etiqueta de la máquina o completa esta información

ID de la unidad: _____ S/N: _____

Equipo Marca y Modelo: _____

- | | | |
|---|---|---|
| Muestra de: | <input type="checkbox"/> Caja de cambios | <input type="checkbox"/> Cojinete plano |
| <input type="checkbox"/> Aceite Circulante | <input type="checkbox"/> Caja reductora | <input type="checkbox"/> Rodamiento |
| <input type="checkbox"/> Sistema hidráulico | <input type="checkbox"/> Extrusora | <input type="checkbox"/> Cojinete de empuje |
| <input type="checkbox"/> Bomba | <input type="checkbox"/> Compresor Axial | <input type="checkbox"/> Generador |
| <input type="checkbox"/> Soplador | <input type="checkbox"/> Compresor recip. | <input type="checkbox"/> Aceite nuevo sin uso |
| <input type="checkbox"/> Turbina | <input type="checkbox"/> Compresor a tornillo | <input type="checkbox"/> Otro _____ |

Filtro: Elemento/Profundidad/Fuera de Línea/Ninguno µm: _____

Nombre del aceite / fluido: _____

Fecha de la muestra: MM / DD / AA Capacidad: _____ L / Gal

Tiempo total en la unidad: _____ horas / dias / meses / años

Horas/KM de aceite: _____ Cambiado: Si / No / Filtrado

Horas/KM de filtro: _____ Reparado: Si / No / Limpiado

Comentarios:

Añadir pruebas: _____ 1000-200S

▲ coloque el formulario completado **dentro del paquete** (junto a las muestras)

▼ guardar para el seguimiento de esta muestra

▼ pegar en la **botella**




◀ escanear para rastrear la muestra

TAG o S/N:

Fecha de muestra:

LL10009155



LL10009155



DR.
LANTOS
WEARCHECK

escanear para completar *en línea*



LL10009156

Código de cliente: **LLP0007109**

Número de orden de trabajo: _____

▼ coloca la etiqueta de la máquina o completa esta información

ID de la unidad: _____ S/N: _____

Equipo Marca y Modelo: _____

- | | | |
|---|---|---|
| Muestra de: | <input type="checkbox"/> Caja de cambios | <input type="checkbox"/> Cojinete plano |
| <input type="checkbox"/> Aceite Circulante | <input type="checkbox"/> Caja reductora | <input type="checkbox"/> Rodamiento |
| <input type="checkbox"/> Sistema hidráulico | <input type="checkbox"/> Extrusora | <input type="checkbox"/> Cojinete de empuje |
| <input type="checkbox"/> Bomba | <input type="checkbox"/> Compresor Axial | <input type="checkbox"/> Generador |
| <input type="checkbox"/> Soplador | <input type="checkbox"/> Compresor recip. | <input type="checkbox"/> Aceite nuevo sin uso |
| <input type="checkbox"/> Turbina | <input type="checkbox"/> Compresor a tornillo | <input type="checkbox"/> Otro _____ |

Filtro: Elemento/Profundidad/Fuera de Línea/Ninguno µm: _____

Nombre del aceite / fluido: _____

Fecha de la muestra: MM / DD / AA Capacidad: _____ L / Gal

Tiempo total en la unidad: _____ horas / dias / meses / años

Horas/KM de aceite: _____ Cambiado: Si / No / Filtrado

Horas/KM de filtro: _____ Reparado: Si / No / Limpiado

Comentarios:

Añadir pruebas: _____ 1000-200S

▲ coloque el formulario completado **dentro del paquete** (junto a las muestras)

▼ guardar para el seguimiento de esta muestra

▼ pegar en la **botella**




◀ escanear para rastrear la muestra

TAG o S/N:

Fecha de muestra:

LL10009156



LL10009156



DR.
LANTOS
WEARCHECK

escanear para completar *en línea*



LL10009157

Código de cliente: **LLP0007109**

Número de orden de trabajo: _____

▼ coloca la etiqueta de la máquina o completa esta información

ID de la unidad: _____ S/N: _____

Equipo Marca y Modelo: _____

- | | | |
|---|---|---|
| Muestra de: | <input type="checkbox"/> Caja de cambios | <input type="checkbox"/> Cojinete plano |
| <input type="checkbox"/> Aceite Circulante | <input type="checkbox"/> Caja reductora | <input type="checkbox"/> Rodamiento |
| <input type="checkbox"/> Sistema hidráulico | <input type="checkbox"/> Extrusora | <input type="checkbox"/> Cojinete de empuje |
| <input type="checkbox"/> Bomba | <input type="checkbox"/> Compresor Axial | <input type="checkbox"/> Generador |
| <input type="checkbox"/> Soplador | <input type="checkbox"/> Compresor recip. | <input type="checkbox"/> Aceite nuevo sin uso |
| <input type="checkbox"/> Turbina | <input type="checkbox"/> Compresor a tornillo | <input type="checkbox"/> Otro _____ |

Filtro: Elemento/Profundidad/Fuera de Línea/Ninguno µm: _____

Nombre del aceite / fluido: _____

Fecha de la muestra: MM / DD / AA Capacidad: _____ L / Gal

Tiempo total en la unidad: _____ horas / dias / meses / años

Horas/KM de aceite: _____ Cambiado: Si / No / Filtrado

Horas/KM de filtro: _____ Reparado: Si / No / Limpiado

Comentarios:

Añadir pruebas: _____ 1000-200S

▲ coloque el formulario completado **dentro del paquete** (junto a las muestras)

▼ guardar para el seguimiento de esta muestra


▼ pegar en la **botella**



◀ escanear para rastrear la muestra

TAG o S/N:

Fecha de muestra:



LL10009157

LL10009157



DR.
LANTOS
WEARCHECK

escanear para completar *en línea*



LL10009158

Código de cliente: **LLP0007109**

Número de orden de trabajo: _____

▼ coloca la etiqueta de la máquina o completa esta información

ID de la unidad: _____ S/N: _____

Equipo Marca y Modelo: _____

- | | | |
|---|---|---|
| Muestra de: | <input type="checkbox"/> Caja de cambios | <input type="checkbox"/> Cojinete plano |
| <input type="checkbox"/> Aceite Circulante | <input type="checkbox"/> Caja reductora | <input type="checkbox"/> Rodamiento |
| <input type="checkbox"/> Sistema hidráulico | <input type="checkbox"/> Extrusora | <input type="checkbox"/> Cojinete de empuje |
| <input type="checkbox"/> Bomba | <input type="checkbox"/> Compresor Axial | <input type="checkbox"/> Generador |
| <input type="checkbox"/> Soplador | <input type="checkbox"/> Compresor recip. | <input type="checkbox"/> Aceite nuevo sin uso |
| <input type="checkbox"/> Turbina | <input type="checkbox"/> Compresor a tornillo | <input type="checkbox"/> Otro _____ |

Filtro: Elemento/Profundidad/Fuera de Línea/Ninguno µm: _____

Nombre del aceite / fluido: _____

Fecha de la muestra: MM / DD / AA Capacidad: _____ L / Gal

Tiempo total en la unidad: _____ horas / dias / meses / años

Horas/KM de aceite: _____ Cambiado: Si / No / Filtrado

Horas/KM de filtro: _____ Reparado: Si / No / Limpiado

Comentarios:

Añadir pruebas: _____ 1000-200S

▲ coloque el formulario completado **dentro del paquete** (junto a las muestras)

▼ guardar para el seguimiento de esta muestra

▼ pegar en la **botella**



◀ escanear para rastrear la muestra

TAG o S/N:

Fecha de muestra:



LL10009158

LL10009158



DR.
LANTOS
WEARCHECK

escanear para completar *en línea*



LL10009159

Código de cliente: **LLP0007109**

Número de orden de trabajo: _____

▼ coloca la etiqueta de la máquina o completa esta información

ID de la unidad: _____ S/N: _____

Equipo Marca y Modelo: _____

- | | | |
|---|---|---|
| Muestra de: | <input type="checkbox"/> Caja de cambios | <input type="checkbox"/> Cojinete plano |
| <input type="checkbox"/> Aceite Circulante | <input type="checkbox"/> Caja reductora | <input type="checkbox"/> Rodamiento |
| <input type="checkbox"/> Sistema hidráulico | <input type="checkbox"/> Extrusora | <input type="checkbox"/> Cojinete de empuje |
| <input type="checkbox"/> Bomba | <input type="checkbox"/> Compresor Axial | <input type="checkbox"/> Generador |
| <input type="checkbox"/> Soplador | <input type="checkbox"/> Compresor recip. | <input type="checkbox"/> Aceite nuevo sin uso |
| <input type="checkbox"/> Turbina | <input type="checkbox"/> Compresor a tornillo | <input type="checkbox"/> Otro _____ |

Filtro: Elemento/Profundidad/Fuera de Línea/Ninguno µm: _____

Nombre del aceite / fluido: _____

Fecha de la muestra: MM / DD / AA Capacidad: _____ L / Gal

Tiempo total en la unidad: _____ horas / dias / meses / años

Horas/KM de aceite: _____ Cambiado: Si / No / Filtrado

Horas/KM de filtro: _____ Reparado: Si / No / Limpiado

Comentarios:

Añadir pruebas: _____ 1000-200S

▲ coloque el formulario completado **dentro del paquete** (junto a las muestras)

▼ guardar para el seguimiento de esta muestra


▼ pegar en la **botella**



◀ escanear para rastrear la muestra

TAG o S/N:

Fecha de muestra:



LL10009159

LL10009159



DR.
LANTOS
WEARCHECK

escanear para completar *en línea*



LL10009160

Código de cliente: **LLP0007109**

Número de orden de trabajo: _____

▼ coloca la etiqueta de la máquina o completa esta información

ID de la unidad: _____ S/N: _____

Equipo Marca y Modelo: _____

- | | | |
|---|---|---|
| Muestra de: | <input type="checkbox"/> Caja de cambios | <input type="checkbox"/> Cojinete plano |
| <input type="checkbox"/> Aceite Circulante | <input type="checkbox"/> Caja reductora | <input type="checkbox"/> Rodamiento |
| <input type="checkbox"/> Sistema hidráulico | <input type="checkbox"/> Extrusora | <input type="checkbox"/> Cojinete de empuje |
| <input type="checkbox"/> Bomba | <input type="checkbox"/> Compresor Axial | <input type="checkbox"/> Generador |
| <input type="checkbox"/> Soplador | <input type="checkbox"/> Compresor recip. | <input type="checkbox"/> Aceite nuevo sin uso |
| <input type="checkbox"/> Turbina | <input type="checkbox"/> Compresor a tornillo | <input type="checkbox"/> Otro _____ |

Filtro: Elemento/Profundidad/Fuera de Línea/Ninguno µm: _____

Nombre del aceite / fluido: _____

Fecha de la muestra: MM / DD / AA Capacidad: _____ L / Gal

Tiempo total en la unidad: _____ horas / dias / meses / años

Horas/KM de aceite: _____ Cambiado: Si / No / Filtrado

Horas/KM de filtro: _____ Reparado: Si / No / Limpiado

Comentarios:

Añadir pruebas: _____ 1000-200S

▲ coloque el formulario completado **dentro del paquete** (junto a las muestras)

▼ guardar para el seguimiento de esta muestra


▼ pegar en la **botella**



◀ escanear para rastrear la muestra

TAG o S/N:

Fecha de muestra:



LL10009160

LL10009160



DR.
LANTOS
WEARCHECK

escanear para completar *en línea*



LL10009161

Código de cliente: **LLP0007109**

Número de orden de trabajo: _____

▼ coloca la etiqueta de la máquina o completa esta información

ID de la unidad: _____ S/N: _____

Equipo Marca y Modelo: _____

- | | | |
|---|---|---|
| Muestra de: | <input type="checkbox"/> Caja de cambios | <input type="checkbox"/> Cojinete plano |
| <input type="checkbox"/> Aceite Circulante | <input type="checkbox"/> Caja reductora | <input type="checkbox"/> Rodamiento |
| <input type="checkbox"/> Sistema hidráulico | <input type="checkbox"/> Extrusora | <input type="checkbox"/> Cojinete de empuje |
| <input type="checkbox"/> Bomba | <input type="checkbox"/> Compresor Axial | <input type="checkbox"/> Generador |
| <input type="checkbox"/> Soplador | <input type="checkbox"/> Compresor recip. | <input type="checkbox"/> Aceite nuevo sin uso |
| <input type="checkbox"/> Turbina | <input type="checkbox"/> Compresor a tornillo | <input type="checkbox"/> Otro _____ |

Filtro: Elemento/Profundidad/Fuera de Línea/Ninguno µm: _____

Nombre del aceite / fluido: _____

Fecha de la muestra: MM / DD / AA Capacidad: _____ L / Gal

Tiempo total en la unidad: _____ horas / dias / meses / años

Horas/KM de aceite: _____ Cambiado: Si / No / Filtrado

Horas/KM de filtro: _____ Reparado: Si / No / Limpiado

Comentarios:

Añadir pruebas: _____ 1000-200S

▲ coloque el formulario completado **dentro del paquete** (junto a las muestras)

▼ guardar para el seguimiento de esta muestra


▼ pegar en la **botella**



◀ escanear para rastrear la muestra

TAG o S/N:

Fecha de muestra:



LL10009161

LL10009161



DR.
LANTOS
WEARCHECK

escanear para completar *en línea*



LL10009162

Código de cliente: **LLP0007109**

Número de orden de trabajo: _____

▼ coloca la etiqueta de la máquina o completa esta información

ID de la unidad: _____ S/N: _____

Equipo Marca y Modelo: _____

- | | | |
|---|---|---|
| Muestra de: | <input type="checkbox"/> Caja de cambios | <input type="checkbox"/> Cojinete plano |
| <input type="checkbox"/> Aceite Circulante | <input type="checkbox"/> Caja reductora | <input type="checkbox"/> Rodamiento |
| <input type="checkbox"/> Sistema hidráulico | <input type="checkbox"/> Extrusora | <input type="checkbox"/> Cojinete de empuje |
| <input type="checkbox"/> Bomba | <input type="checkbox"/> Compresor Axial | <input type="checkbox"/> Generador |
| <input type="checkbox"/> Soplador | <input type="checkbox"/> Compresor recip. | <input type="checkbox"/> Aceite nuevo sin uso |
| <input type="checkbox"/> Turbina | <input type="checkbox"/> Compresor a tornillo | <input type="checkbox"/> Otro _____ |

Filtro: Elemento/Profundidad/Fuera de Línea/Ninguno μ m: _____

Nombre del aceite / fluido: _____

Fecha de la muestra: MM / DD / AA Capacidad: _____ L / Gal

Tiempo total en la unidad: _____ horas / dias / meses / años

Horas/KM de aceite: _____ Cambiado: Si / No / Filtrado

Horas/KM de filtro: _____ Reparado: Si / No / Limpiado

Comentarios:

Añadir pruebas: _____ 1000-200S

▲ coloque el formulario completado **dentro del paquete** (junto a las muestras)

▼ guardar para el seguimiento de esta muestra


▼ pegar en la **botella**



◀ escanear para rastrear la muestra

TAG o S/N:

Fecha de muestra:



LL10009162

LL10009162



DR.
LANTOS
WEARCHECK

escanear para completar *en línea*



LL10009163

Código de cliente: **LLP0007109**

Número de orden de trabajo: _____

▼ coloca la etiqueta de la máquina o completa esta información

ID de la unidad: _____ S/N: _____

Equipo Marca y Modelo: _____

- | | | |
|---|---|---|
| Muestra de: | <input type="checkbox"/> Caja de cambios | <input type="checkbox"/> Cojinete plano |
| <input type="checkbox"/> Aceite Circulante | <input type="checkbox"/> Caja reductora | <input type="checkbox"/> Rodamiento |
| <input type="checkbox"/> Sistema hidráulico | <input type="checkbox"/> Extrusora | <input type="checkbox"/> Cojinete de empuje |
| <input type="checkbox"/> Bomba | <input type="checkbox"/> Compresor Axial | <input type="checkbox"/> Generador |
| <input type="checkbox"/> Soplador | <input type="checkbox"/> Compresor recip. | <input type="checkbox"/> Aceite nuevo sin uso |
| <input type="checkbox"/> Turbina | <input type="checkbox"/> Compresor a tornillo | <input type="checkbox"/> Otro _____ |

Filtro: Elemento/Profundidad/Fuera de Línea/Ninguno µm: _____

Nombre del aceite / fluido: _____

Fecha de la muestra: MM / DD / AA Capacidad: _____ L / Gal

Tiempo total en la unidad: _____ horas / dias / meses / años

Horas/KM de aceite: _____ Cambiado: Si / No / Filtrado

Horas/KM de filtro: _____ Reparado: Si / No / Limpiado

Comentarios:

Añadir pruebas: _____ 1000-200S

▲ coloque el formulario completado **dentro del paquete** (junto a las muestras)

▼ guardar para el seguimiento de esta muestra


▼ pegar en la **botella**



◀ escanear para rastrear la muestra

TAG o S/N:

Fecha de muestra:




LL10009163

LL10009163



DR.
LANTOS
WEARCHECK

escanear para completar *en línea*



LL10009164

Código de cliente: **LLP0007109**

Número de orden de trabajo: _____

▼ coloca la etiqueta de la máquina o completa esta información

ID de la unidad: _____ S/N: _____

Equipo Marca y Modelo: _____

- | | | |
|---|---|---|
| Muestra de: | <input type="checkbox"/> Caja de cambios | <input type="checkbox"/> Cojinete plano |
| <input type="checkbox"/> Aceite Circulante | <input type="checkbox"/> Caja reductora | <input type="checkbox"/> Rodamiento |
| <input type="checkbox"/> Sistema hidráulico | <input type="checkbox"/> Extrusora | <input type="checkbox"/> Cojinete de empuje |
| <input type="checkbox"/> Bomba | <input type="checkbox"/> Compresor Axial | <input type="checkbox"/> Generador |
| <input type="checkbox"/> Soplador | <input type="checkbox"/> Compresor recip. | <input type="checkbox"/> Aceite nuevo sin uso |
| <input type="checkbox"/> Turbina | <input type="checkbox"/> Compresor a tornillo | <input type="checkbox"/> Otro _____ |

Filtro: Elemento/Profundidad/Fuera de Línea/Ninguno µm: _____

Nombre del aceite / fluido: _____

Fecha de la muestra: MM / DD / AA Capacidad: _____ L / Gal

Tiempo total en la unidad: _____ horas / dias / meses / años

Horas/KM de aceite: _____ Cambiado: Si / No / Filtrado

Horas/KM de filtro: _____ Reparado: Si / No / Limpiado

Comentarios:

Añadir pruebas: _____ 1000-200S

▲ coloque el formulario completado **dentro del paquete** (junto a las muestras)

▼ guardar para el seguimiento de esta muestra

▼ pegar en la **botella**



◀ escanear para rastrear la muestra

TAG o S/N:

Fecha de muestra:



LL10009164

LL10009164



DR.
LANTOS
WEARCHECK

escanear para completar *en línea*



LL10009165

Código de cliente: **LLP0007109**

Número de orden de trabajo: _____

▼ coloca la etiqueta de la máquina o completa esta información

ID de la unidad: _____ S/N: _____

Equipo Marca y Modelo: _____

- | | | |
|---|---|---|
| Muestra de: | <input type="checkbox"/> Caja de cambios | <input type="checkbox"/> Cojinete plano |
| <input type="checkbox"/> Aceite Circulante | <input type="checkbox"/> Caja reductora | <input type="checkbox"/> Rodamiento |
| <input type="checkbox"/> Sistema hidráulico | <input type="checkbox"/> Extrusora | <input type="checkbox"/> Cojinete de empuje |
| <input type="checkbox"/> Bomba | <input type="checkbox"/> Compresor Axial | <input type="checkbox"/> Generador |
| <input type="checkbox"/> Soplador | <input type="checkbox"/> Compresor recip. | <input type="checkbox"/> Aceite nuevo sin uso |
| <input type="checkbox"/> Turbina | <input type="checkbox"/> Compresor a tornillo | <input type="checkbox"/> Otro _____ |

Filtro: Elemento/Profundidad/Fuera de Línea/Ninguno µm: _____

Nombre del aceite / fluido: _____

Fecha de la muestra: MM / DD / AA Capacidad: _____ L / Gal

Tiempo total en la unidad: _____ horas / dias / meses / años

Horas/KM de aceite: _____ Cambiado: Si / No / Filtrado

Horas/KM de filtro: _____ Reparado: Si / No / Limpiado

Comentarios:

Añadir pruebas: _____ 1000-200S

▲ coloque el formulario completado **dentro del paquete** (junto a las muestras)

▼ guardar para el seguimiento de esta muestra

▼ pegar en la **botella**



◀ escanear para rastrear la muestra

TAG o S/N:

Fecha de muestra:

LL10009165



LL10009165



DR.
LANTOS
WEARCHECK

escanear para completar *en línea*



LL10009166

Código de cliente: **LLP0007109**

Número de orden de trabajo: _____

▼ coloca la etiqueta de la máquina o completa esta información

ID de la unidad: _____ S/N: _____

Equipo Marca y Modelo: _____

- | | | |
|---|---|---|
| Muestra de: | <input type="checkbox"/> Caja de cambios | <input type="checkbox"/> Cojinete plano |
| <input type="checkbox"/> Aceite Circulante | <input type="checkbox"/> Caja reductora | <input type="checkbox"/> Rodamiento |
| <input type="checkbox"/> Sistema hidráulico | <input type="checkbox"/> Extrusora | <input type="checkbox"/> Cojinete de empuje |
| <input type="checkbox"/> Bomba | <input type="checkbox"/> Compresor Axial | <input type="checkbox"/> Generador |
| <input type="checkbox"/> Soplador | <input type="checkbox"/> Compresor recip. | <input type="checkbox"/> Aceite nuevo sin uso |
| <input type="checkbox"/> Turbina | <input type="checkbox"/> Compresor a tornillo | <input type="checkbox"/> Otro _____ |

Filtro: Elemento/Profundidad/Fuera de Línea/Ninguno µm: _____

Nombre del aceite / fluido: _____

Fecha de la muestra: MM / DD / AA Capacidad: _____ L / Gal

Tiempo total en la unidad: _____ horas / dias / meses / años

Horas/KM de aceite: _____ Cambiado: Si / No / Filtrado

Horas/KM de filtro: _____ Reparado: Si / No / Limpiado

Comentarios:

Añadir pruebas: _____ 1000-200S

▲ coloque el formulario completado **dentro del paquete** (junto a las muestras)

▼ guardar para el seguimiento de esta muestra


▼ pegar en la **botella**



◀ escanear para rastrear la muestra

TAG o S/N:

Fecha de muestra:



LL10009166

LL10009166



DR.
LANTOS
WEARCHECK

escanear para completar *en línea*



LL10009167

Código de cliente: **LLP0007109**

Número de orden de trabajo: _____

▼ coloca la etiqueta de la máquina o completa esta información

ID de la unidad: _____ S/N: _____

Equipo Marca y Modelo: _____

- | | | |
|---|---|---|
| Muestra de: | <input type="checkbox"/> Caja de cambios | <input type="checkbox"/> Cojinete plano |
| <input type="checkbox"/> Aceite Circulante | <input type="checkbox"/> Caja reductora | <input type="checkbox"/> Rodamiento |
| <input type="checkbox"/> Sistema hidráulico | <input type="checkbox"/> Extrusora | <input type="checkbox"/> Cojinete de empuje |
| <input type="checkbox"/> Bomba | <input type="checkbox"/> Compresor Axial | <input type="checkbox"/> Generador |
| <input type="checkbox"/> Soplador | <input type="checkbox"/> Compresor recip. | <input type="checkbox"/> Aceite nuevo sin uso |
| <input type="checkbox"/> Turbina | <input type="checkbox"/> Compresor a tornillo | <input type="checkbox"/> Otro _____ |

Filtro: Elemento/Profundidad/Fuera de Línea/Ninguno µm: _____

Nombre del aceite / fluido: _____

Fecha de la muestra: MM / DD / AA Capacidad: _____ L / Gal

Tiempo total en la unidad: _____ horas / dias / meses / años

Horas/KM de aceite: _____ Cambiado: Si / No / Filtrado

Horas/KM de filtro: _____ Reparado: Si / No / Limpiado

Comentarios:

Añadir pruebas: _____ 1000-200S

▲ coloque el formulario completado **dentro del paquete** (junto a las muestras)

▼ guardar para el seguimiento de esta muestra

▼ pegar en la **botella**



◀ escanear para rastrear la muestra

TAG o S/N:

Fecha de muestra:

LL10009167



LL10009167



DR.
LANTOS
WEARCHECK

escanear para completar *en línea*



LL10009168

Código de cliente: **LLP0007109**

Número de orden de trabajo: _____

▼ coloca la etiqueta de la máquina o completa esta información

ID de la unidad: _____ S/N: _____

Equipo Marca y Modelo: _____

- | | | |
|---|---|---|
| Muestra de: | <input type="checkbox"/> Caja de cambios | <input type="checkbox"/> Cojinete plano |
| <input type="checkbox"/> Aceite Circulante | <input type="checkbox"/> Caja reductora | <input type="checkbox"/> Rodamiento |
| <input type="checkbox"/> Sistema hidráulico | <input type="checkbox"/> Extrusora | <input type="checkbox"/> Cojinete de empuje |
| <input type="checkbox"/> Bomba | <input type="checkbox"/> Compresor Axial | <input type="checkbox"/> Generador |
| <input type="checkbox"/> Soplador | <input type="checkbox"/> Compresor recip. | <input type="checkbox"/> Aceite nuevo sin uso |
| <input type="checkbox"/> Turbina | <input type="checkbox"/> Compresor a tornillo | <input type="checkbox"/> Otro _____ |

Filtro: Elemento/Profundidad/Fuera de Línea/Ninguno µm: _____

Nombre del aceite / fluido: _____

Fecha de la muestra: MM / DD / AA Capacidad: _____ L / Gal

Tiempo total en la unidad: _____ horas / dias / meses / años

Horas/KM de aceite: _____ Cambiado: Si / No / Filtrado

Horas/KM de filtro: _____ Reparado: Si / No / Limpiado

Comentarios:

Añadir pruebas: _____ 1000-200S

▲ coloque el formulario completado **dentro del paquete** (junto a las muestras)

▼ guardar para el seguimiento de esta muestra


▼ pegar en la **botella**



◀ escanear para rastrear la muestra

TAG o S/N:

Fecha de muestra:



LL10009168

LL10009168



DR.
LANTOS
WEARCHECK

escanear para completar *en línea*



LL10009169

Código de cliente: **LLP0007109**

Número de orden de trabajo: _____

▼ coloca la etiqueta de la máquina o completa esta información

ID de la unidad: _____ S/N: _____

Equipo Marca y Modelo: _____

- | | | |
|---|---|---|
| Muestra de: | <input type="checkbox"/> Caja de cambios | <input type="checkbox"/> Cojinete plano |
| <input type="checkbox"/> Aceite Circulante | <input type="checkbox"/> Caja reductora | <input type="checkbox"/> Rodamiento |
| <input type="checkbox"/> Sistema hidráulico | <input type="checkbox"/> Extrusora | <input type="checkbox"/> Cojinete de empuje |
| <input type="checkbox"/> Bomba | <input type="checkbox"/> Compresor Axial | <input type="checkbox"/> Generador |
| <input type="checkbox"/> Soplador | <input type="checkbox"/> Compresor recip. | <input type="checkbox"/> Aceite nuevo sin uso |
| <input type="checkbox"/> Turbina | <input type="checkbox"/> Compresor a tornillo | <input type="checkbox"/> Otro _____ |

Filtro: Elemento/Profundidad/Fuera de Línea/Ninguno µm: _____

Nombre del aceite / fluido: _____

Fecha de la muestra: MM / DD / AA Capacidad: _____ L / Gal

Tiempo total en la unidad: _____ horas / dias / meses / años

Horas/KM de aceite: _____ Cambiado: Si / No / Filtrado

Horas/KM de filtro: _____ Reparado: Si / No / Limpiado

Comentarios:

Añadir pruebas: _____ 1000-200S

▲ coloque el formulario completado **dentro del paquete** (junto a las muestras)

▼ guardar para el seguimiento de esta muestra


▼ pegar en la **botella**



◀ escanear para rastrear la muestra

TAG o S/N:

Fecha de muestra:



LL10009169

LL10009169



DR.
LANTOS
WEARCHECK

escanear para completar *en línea*



LL10009170

Código de cliente: **LLP0007109**

Número de orden de trabajo: _____

▼ coloca la etiqueta de la máquina o completa esta información

ID de la unidad: _____ S/N: _____

Equipo Marca y Modelo: _____

- | | | |
|---|---|---|
| Muestra de: | <input type="checkbox"/> Caja de cambios | <input type="checkbox"/> Cojinete plano |
| <input type="checkbox"/> Aceite Circulante | <input type="checkbox"/> Caja reductora | <input type="checkbox"/> Rodamiento |
| <input type="checkbox"/> Sistema hidráulico | <input type="checkbox"/> Extrusora | <input type="checkbox"/> Cojinete de empuje |
| <input type="checkbox"/> Bomba | <input type="checkbox"/> Compresor Axial | <input type="checkbox"/> Generador |
| <input type="checkbox"/> Soplador | <input type="checkbox"/> Compresor recip. | <input type="checkbox"/> Aceite nuevo sin uso |
| <input type="checkbox"/> Turbina | <input type="checkbox"/> Compresor a tornillo | <input type="checkbox"/> Otro _____ |

Filtro: Elemento/Profundidad/Fuera de Línea/Ninguno µm: _____

Nombre del aceite / fluido: _____

Fecha de la muestra: MM / DD / AA Capacidad: _____ L / Gal

Tiempo total en la unidad: _____ horas / dias / meses / años

Horas/KM de aceite: _____ Cambiado: Si / No / Filtrado

Horas/KM de filtro: _____ Reparado: Si / No / Limpiado

Comentarios:

Añadir pruebas: _____ 1000-200S

▲ coloque el formulario completado **dentro del paquete** (junto a las muestras)

▼ guardar para el seguimiento de esta muestra

▼ pegar en la **botella**




◀ escanear para rastrear la muestra

TAG o S/N:

Fecha de muestra:

LL10009170



LL10009170



DR.
LANTOS
WEARCHECK

escanear para completar *en línea*



LL10009171

Código de cliente: **LLP0007109**

Número de orden de trabajo: _____

▼ coloca la etiqueta de la máquina o completa esta información

ID de la unidad: _____ S/N: _____

Equipo Marca y Modelo: _____

- | | | |
|---|---|---|
| Muestra de: | <input type="checkbox"/> Caja de cambios | <input type="checkbox"/> Cojinete plano |
| <input type="checkbox"/> Aceite Circulante | <input type="checkbox"/> Caja reductora | <input type="checkbox"/> Rodamiento |
| <input type="checkbox"/> Sistema hidráulico | <input type="checkbox"/> Extrusora | <input type="checkbox"/> Cojinete de empuje |
| <input type="checkbox"/> Bomba | <input type="checkbox"/> Compresor Axial | <input type="checkbox"/> Generador |
| <input type="checkbox"/> Soplador | <input type="checkbox"/> Compresor recip. | <input type="checkbox"/> Aceite nuevo sin uso |
| <input type="checkbox"/> Turbina | <input type="checkbox"/> Compresor a tornillo | <input type="checkbox"/> Otro _____ |

Filtro: Elemento/Profundidad/Fuera de Línea/Ninguno µm: _____

Nombre del aceite / fluido: _____

Fecha de la muestra: MM / DD / AA Capacidad: _____ L / Gal

Tiempo total en la unidad: _____ horas / dias / meses / años

Horas/KM de aceite: _____ Cambiado: Si / No / Filtrado

Horas/KM de filtro: _____ Reparado: Si / No / Limpiado

Comentarios:

Añadir pruebas: _____ 1000-200S

▲ coloque el formulario completado **dentro del paquete** (junto a las muestras)

▼ guardar para el seguimiento de esta muestra


▼ pegar en la **botella**



◀ escanear para rastrear la muestra

TAG o S/N:

Fecha de muestra:



LL10009171

LL10009171



DR.
LANTOS
WEARCHECK

escanear para completar *en línea*



LL10009172

Código de cliente: **LLP0007109**

Número de orden de trabajo: _____

▼ coloca la etiqueta de la máquina o completa esta información

ID de la unidad: _____ S/N: _____

Equipo Marca y Modelo: _____

- | | | |
|---|---|---|
| Muestra de: | <input type="checkbox"/> Caja de cambios | <input type="checkbox"/> Cojinete plano |
| <input type="checkbox"/> Aceite Circulante | <input type="checkbox"/> Caja reductora | <input type="checkbox"/> Rodamiento |
| <input type="checkbox"/> Sistema hidráulico | <input type="checkbox"/> Extrusora | <input type="checkbox"/> Cojinete de empuje |
| <input type="checkbox"/> Bomba | <input type="checkbox"/> Compresor Axial | <input type="checkbox"/> Generador |
| <input type="checkbox"/> Soplador | <input type="checkbox"/> Compresor recip. | <input type="checkbox"/> Aceite nuevo sin uso |
| <input type="checkbox"/> Turbina | <input type="checkbox"/> Compresor a tornillo | <input type="checkbox"/> Otro _____ |

Filtro: Elemento/Profundidad/Fuera de Línea/Ninguno µm: _____

Nombre del aceite / fluido: _____

Fecha de la muestra: MM / DD / AA Capacidad: _____ L / Gal

Tiempo total en la unidad: _____ horas / dias / meses / años

Horas/KM de aceite: _____ Cambiado: Si / No / Filtrado

Horas/KM de filtro: _____ Reparado: Si / No / Limpiado

Comentarios:

Añadir pruebas: _____ 1000-200S

▲ coloque el formulario completado **dentro del paquete** (junto a las muestras)

▼ guardar para el seguimiento de esta muestra


▼ pegar en la **botella**



◀ escanear para rastrear la muestra

TAG o S/N:

Fecha de muestra:



LL10009172

LL10009172



DR.
LANTOS
WEARCHECK

escanear para completar *en línea*



LL10009173

Código de cliente: **LLP0007109**

Número de orden de trabajo: _____

▼ coloca la etiqueta de la máquina o completa esta información

ID de la unidad: _____ S/N: _____

Equipo Marca y Modelo: _____

- | | | |
|---|---|---|
| Muestra de: | <input type="checkbox"/> Caja de cambios | <input type="checkbox"/> Cojinete plano |
| <input type="checkbox"/> Aceite Circulante | <input type="checkbox"/> Caja reductora | <input type="checkbox"/> Rodamiento |
| <input type="checkbox"/> Sistema hidráulico | <input type="checkbox"/> Extrusora | <input type="checkbox"/> Cojinete de empuje |
| <input type="checkbox"/> Bomba | <input type="checkbox"/> Compresor Axial | <input type="checkbox"/> Generador |
| <input type="checkbox"/> Soplador | <input type="checkbox"/> Compresor recip. | <input type="checkbox"/> Aceite nuevo sin uso |
| <input type="checkbox"/> Turbina | <input type="checkbox"/> Compresor a tornillo | <input type="checkbox"/> Otro _____ |

Filtro: Elemento/Profundidad/Fuera de Línea/Ninguno µm: _____

Nombre del aceite / fluido: _____

Fecha de la muestra: MM / DD / AA Capacidad: _____ L / Gal

Tiempo total en la unidad: _____ horas / dias / meses / años

Horas/KM de aceite: _____ Cambiado: Si / No / Filtrado

Horas/KM de filtro: _____ Reparado: Si / No / Limpiado

Comentarios:

Añadir pruebas: _____ 1000-200S

▲ coloque el formulario completado **dentro del paquete** (junto a las muestras)

▼ guardar para el seguimiento de esta muestra

▼ pegar en la **botella**




◀ escanear para rastrear la muestra

TAG o S/N:

Fecha de muestra:

LL10009173



LL10009173



Laboratorio:
Dr. Lantos Laboratorio
Echeverría 3584
Buenos Aires, ZZ 1430
ARGENTINA

Enviar a:
ENERFLEX SERVICES ARGENTINA SRL

Contenido de la Caja:



50 x botellas de muestra
50 x sobres de muestra
50 x formularios de información de muestra (SIF)
SIF# LL10009174 to LL10009223



▼ *escanear para rastrear muestras de esta caja y/o administrar estos kits de muestra*



IDENTIFICACIÓN DE LA CAJA

260092

▼ *mantener para sus registros * ESTAS ETIQUETAS SE DESPEGAN ** ▼ *colocar en la caja de envío de devolución*



◀ *escanear para rastrear cajas/muestras*

Cliente:

Enviado:



ID# 260092

ID# 260092



DR.
LANTOS
WEARCHECK

escanear para completar *en línea*



LL10009174

Código de cliente: **LLP0007109**

Número de orden de trabajo: _____

▼ coloca la etiqueta de la máquina o completa esta información

ID de la unidad: _____ S/N: _____

Equipo Marca y Modelo: _____

- | | | |
|---|---|---|
| Muestra de: | <input type="checkbox"/> Caja de cambios | <input type="checkbox"/> Cojinete plano |
| <input type="checkbox"/> Aceite Circulante | <input type="checkbox"/> Caja reductora | <input type="checkbox"/> Rodamiento |
| <input type="checkbox"/> Sistema hidráulico | <input type="checkbox"/> Extrusora | <input type="checkbox"/> Cojinete de empuje |
| <input type="checkbox"/> Bomba | <input type="checkbox"/> Compresor Axial | <input type="checkbox"/> Generador |
| <input type="checkbox"/> Soplador | <input type="checkbox"/> Compresor recip. | <input type="checkbox"/> Aceite nuevo sin uso |
| <input type="checkbox"/> Turbina | <input type="checkbox"/> Compresor a tornillo | <input type="checkbox"/> Otro _____ |

Filtro: Elemento/Profundidad/Fuera de Línea/Ninguno µm: _____

Nombre del aceite / fluido: _____

Fecha de la muestra: MM / DD / AA Capacidad: _____ L / Gal

Tiempo total en la unidad: _____ horas / dias / meses / años

Horas/KM de aceite: _____ Cambiado: Si / No / Filtrado

Horas/KM de filtro: _____ Reparado: Si / No / Limpiado

Comentarios:

Añadir pruebas: _____ 1000-200S

▲ coloque el formulario completado **dentro del paquete** (junto a las muestras)

▼ guardar para el seguimiento de esta muestra


▼ pegar en la **botella**



◀ escanear para rastrear la muestra

TAG o S/N:

Fecha de muestra:



LL10009174

LL10009174



DR.
LANTOS
WEARCHECK

escanear para completar *en línea*



LL10009175

Código de cliente: **LLP0007109**

Número de orden de trabajo: _____

▼ coloca la etiqueta de la máquina o completa esta información

ID de la unidad: _____ S/N: _____

Equipo Marca y Modelo: _____

- | | | |
|---|---|---|
| Muestra de: | <input type="checkbox"/> Caja de cambios | <input type="checkbox"/> Cojinete plano |
| <input type="checkbox"/> Aceite Circulante | <input type="checkbox"/> Caja reductora | <input type="checkbox"/> Rodamiento |
| <input type="checkbox"/> Sistema hidráulico | <input type="checkbox"/> Extrusora | <input type="checkbox"/> Cojinete de empuje |
| <input type="checkbox"/> Bomba | <input type="checkbox"/> Compresor Axial | <input type="checkbox"/> Generador |
| <input type="checkbox"/> Soplador | <input type="checkbox"/> Compresor recip. | <input type="checkbox"/> Aceite nuevo sin uso |
| <input type="checkbox"/> Turbina | <input type="checkbox"/> Compresor a tornillo | <input type="checkbox"/> Otro _____ |

Filtro: Elemento/Profundidad/Fuera de Línea/Ninguno µm: _____

Nombre del aceite / fluido: _____

Fecha de la muestra: MM / DD / AA Capacidad: _____ L / Gal

Tiempo total en la unidad: _____ horas / dias / meses / años

Horas/KM de aceite: _____ Cambiado: Si / No / Filtrado

Horas/KM de filtro: _____ Reparado: Si / No / Limpiado

Comentarios:

Añadir pruebas: _____ 1000-200S

▲ coloque el formulario completado **dentro del paquete** (junto a las muestras)

▼ guardar para el seguimiento de esta muestra

▼ pegar en la **botella**




◀ escanear para rastrear la muestra

TAG o S/N:

Fecha de muestra:

LL10009175



LL10009175



DR.
LANTOS
WEARCHECK

escanear para completar *en línea*



LL10009176

Código de cliente: **LLP0007109**

Número de orden de trabajo: _____

▼ coloca la etiqueta de la máquina o completa esta información

ID de la unidad: _____ S/N: _____

Equipo Marca y Modelo: _____

- | | | |
|---|---|---|
| Muestra de: | <input type="checkbox"/> Caja de cambios | <input type="checkbox"/> Cojinete plano |
| <input type="checkbox"/> Aceite Circulante | <input type="checkbox"/> Caja reductora | <input type="checkbox"/> Rodamiento |
| <input type="checkbox"/> Sistema hidráulico | <input type="checkbox"/> Extrusora | <input type="checkbox"/> Cojinete de empuje |
| <input type="checkbox"/> Bomba | <input type="checkbox"/> Compresor Axial | <input type="checkbox"/> Generador |
| <input type="checkbox"/> Soplador | <input type="checkbox"/> Compresor recip. | <input type="checkbox"/> Aceite nuevo sin uso |
| <input type="checkbox"/> Turbina | <input type="checkbox"/> Compresor a tornillo | <input type="checkbox"/> Otro _____ |

Filtro: Elemento/Profundidad/Fuera de Línea/Ninguno µm: _____

Nombre del aceite / fluido: _____

Fecha de la muestra: MM / DD / AA Capacidad: _____ L / Gal

Tiempo total en la unidad: _____ horas / dias / meses / años

Horas/KM de aceite: _____ Cambiado: Si / No / Filtrado

Horas/KM de filtro: _____ Reparado: Si / No / Limpiado

Comentarios:

Añadir pruebas: _____ 1000-200S

▲ coloque el formulario completado **dentro del paquete** (junto a las muestras)

▼ guardar para el seguimiento de esta muestra

▼ pegar en la **botella**



◀ escanear para rastrear la muestra

TAG o S/N:

Fecha de muestra:

LL10009176



LL10009176



DR.
LANTOS
WEARCHECK

escanear para completar *en línea*



LL10009177

Código de cliente: **LLP0007109**

Número de orden de trabajo: _____

▼ coloca la etiqueta de la máquina o completa esta información

ID de la unidad: _____ S/N: _____

Equipo Marca y Modelo: _____

- | | | |
|---|---|---|
| Muestra de: | <input type="checkbox"/> Caja de cambios | <input type="checkbox"/> Cojinete plano |
| <input type="checkbox"/> Aceite Circulante | <input type="checkbox"/> Caja reductora | <input type="checkbox"/> Rodamiento |
| <input type="checkbox"/> Sistema hidráulico | <input type="checkbox"/> Extrusora | <input type="checkbox"/> Cojinete de empuje |
| <input type="checkbox"/> Bomba | <input type="checkbox"/> Compresor Axial | <input type="checkbox"/> Generador |
| <input type="checkbox"/> Soplador | <input type="checkbox"/> Compresor recip. | <input type="checkbox"/> Aceite nuevo sin uso |
| <input type="checkbox"/> Turbina | <input type="checkbox"/> Compresor a tornillo | <input type="checkbox"/> Otro _____ |

Filtro: Elemento/Profundidad/Fuera de Línea/Ninguno µm: _____

Nombre del aceite / fluido: _____

Fecha de la muestra: MM / DD / AA Capacidad: _____ L / Gal

Tiempo total en la unidad: _____ horas / dias / meses / años

Horas/KM de aceite: _____ Cambiado: Si / No / Filtrado

Horas/KM de filtro: _____ Reparado: Si / No / Limpiado

Comentarios:

Añadir pruebas: _____ 1000-200S

▲ coloque el formulario completado **dentro del paquete** (junto a las muestras)

▼ guardar para el seguimiento de esta muestra

▼ pegar en la **botella**




◀ escanear para rastrear la muestra

TAG o S/N:

Fecha de muestra:

LL10009177



LL10009177



DR.
LANTOS
WEARCHECK

escanear para completar *en línea*



LL10009178

Código de cliente: **LLP0007109**

Número de orden de trabajo: _____

▼ coloca la etiqueta de la máquina o completa esta información

ID de la unidad: _____ S/N: _____

Equipo Marca y Modelo: _____

- | | | |
|---|---|---|
| Muestra de: | <input type="checkbox"/> Caja de cambios | <input type="checkbox"/> Cojinete plano |
| <input type="checkbox"/> Aceite Circulante | <input type="checkbox"/> Caja reductora | <input type="checkbox"/> Rodamiento |
| <input type="checkbox"/> Sistema hidráulico | <input type="checkbox"/> Extrusora | <input type="checkbox"/> Cojinete de empuje |
| <input type="checkbox"/> Bomba | <input type="checkbox"/> Compresor Axial | <input type="checkbox"/> Generador |
| <input type="checkbox"/> Soplador | <input type="checkbox"/> Compresor recip. | <input type="checkbox"/> Aceite nuevo sin uso |
| <input type="checkbox"/> Turbina | <input type="checkbox"/> Compresor a tornillo | <input type="checkbox"/> Otro _____ |

Filtro: Elemento/Profundidad/Fuera de Línea/Ninguno µm: _____

Nombre del aceite / fluido: _____

Fecha de la muestra: MM / DD / AA Capacidad: _____ L / Gal

Tiempo total en la unidad: _____ horas / dias / meses / años

Horas/KM de aceite: _____ Cambiado: Si / No / Filtrado

Horas/KM de filtro: _____ Reparado: Si / No / Limpiado

Comentarios:

Añadir pruebas: _____ 1000-200S

▲ coloque el formulario completado **dentro del paquete** (junto a las muestras)

▼ guardar para el seguimiento de esta muestra


▼ pegar en la **botella**



◀ escanear para rastrear la muestra

TAG o S/N:

Fecha de muestra:



LL10009178

LL10009178



DR.
LANTOS
WEARCHECK

escanear para completar *en línea*



LL10009179

Código de cliente: **LLP0007109**

Número de orden de trabajo: _____

▼ coloca la etiqueta de la máquina o completa esta información

ID de la unidad: _____ S/N: _____

Equipo Marca y Modelo: _____

- | | | |
|---|---|---|
| Muestra de: | <input type="checkbox"/> Caja de cambios | <input type="checkbox"/> Cojinete plano |
| <input type="checkbox"/> Aceite Circulante | <input type="checkbox"/> Caja reductora | <input type="checkbox"/> Rodamiento |
| <input type="checkbox"/> Sistema hidráulico | <input type="checkbox"/> Extrusora | <input type="checkbox"/> Cojinete de empuje |
| <input type="checkbox"/> Bomba | <input type="checkbox"/> Compresor Axial | <input type="checkbox"/> Generador |
| <input type="checkbox"/> Soplador | <input type="checkbox"/> Compresor recip. | <input type="checkbox"/> Aceite nuevo sin uso |
| <input type="checkbox"/> Turbina | <input type="checkbox"/> Compresor a tornillo | <input type="checkbox"/> Otro _____ |

Filtro: Elemento/Profundidad/Fuera de Línea/Ninguno µm: _____

Nombre del aceite / fluido: _____

Fecha de la muestra: MM / DD / AA Capacidad: _____ L / Gal

Tiempo total en la unidad: _____ horas / dias / meses / años

Horas/KM de aceite: _____ Cambiado: Si / No / Filtrado

Horas/KM de filtro: _____ Reparado: Si / No / Limpiado

Comentarios:

Añadir pruebas: _____ 1000-200S

▲ coloque el formulario completado **dentro del paquete** (junto a las muestras)

▼ guardar para el seguimiento de esta muestra

▼ pegar en la **botella**



◀ escanear para rastrear la muestra

TAG o S/N:

Fecha de muestra:

LL10009179



LL10009179



DR.
LANTOS
WEARCHECK

escanear para completar *en línea*



LL10009180

Código de cliente: **LLP0007109**

Número de orden de trabajo: _____

▼ coloca la etiqueta de la máquina o completa esta información

ID de la unidad: _____ S/N: _____

Equipo Marca y Modelo: _____

- | | | |
|---|---|---|
| Muestra de: | <input type="checkbox"/> Caja de cambios | <input type="checkbox"/> Cojinete plano |
| <input type="checkbox"/> Aceite Circulante | <input type="checkbox"/> Caja reductora | <input type="checkbox"/> Rodamiento |
| <input type="checkbox"/> Sistema hidráulico | <input type="checkbox"/> Extrusora | <input type="checkbox"/> Cojinete de empuje |
| <input type="checkbox"/> Bomba | <input type="checkbox"/> Compresor Axial | <input type="checkbox"/> Generador |
| <input type="checkbox"/> Soplador | <input type="checkbox"/> Compresor recip. | <input type="checkbox"/> Aceite nuevo sin uso |
| <input type="checkbox"/> Turbina | <input type="checkbox"/> Compresor a tornillo | <input type="checkbox"/> Otro _____ |

Filtro: Elemento/Profundidad/Fuera de Línea/Ninguno µm: _____

Nombre del aceite / fluido: _____

Fecha de la muestra: MM / DD / AA Capacidad: _____ L / Gal

Tiempo total en la unidad: _____ horas / dias / meses / años

Horas/KM de aceite: _____ Cambiado: Si / No / Filtrado

Horas/KM de filtro: _____ Reparado: Si / No / Limpiado

Comentarios:

Añadir pruebas: _____ 1000-200S

▲ coloque el formulario completado **dentro del paquete** (junto a las muestras)

▼ guardar para el seguimiento de esta muestra

▼ pegar en la **botella**




◀ escanear para rastrear la muestra

TAG o S/N:

Fecha de muestra:

LL10009180



LL10009180



DR.
LANTOS
WEARCHECK

escanear para completar *en línea*



LL10009181

Código de cliente: **LLP0007109**

Número de orden de trabajo: _____

▼ coloca la etiqueta de la máquina o completa esta información

ID de la unidad: _____ S/N: _____

Equipo Marca y Modelo: _____

- | | | |
|---|---|---|
| Muestra de: | <input type="checkbox"/> Caja de cambios | <input type="checkbox"/> Cojinete plano |
| <input type="checkbox"/> Aceite Circulante | <input type="checkbox"/> Caja reductora | <input type="checkbox"/> Rodamiento |
| <input type="checkbox"/> Sistema hidráulico | <input type="checkbox"/> Extrusora | <input type="checkbox"/> Cojinete de empuje |
| <input type="checkbox"/> Bomba | <input type="checkbox"/> Compresor Axial | <input type="checkbox"/> Generador |
| <input type="checkbox"/> Soplador | <input type="checkbox"/> Compresor recip. | <input type="checkbox"/> Aceite nuevo sin uso |
| <input type="checkbox"/> Turbina | <input type="checkbox"/> Compresor a tornillo | <input type="checkbox"/> Otro _____ |

Filtro: Elemento/Profundidad/Fuera de Línea/Ninguno µm: _____

Nombre del aceite / fluido: _____

Fecha de la muestra: MM / DD / AA Capacidad: _____ L / Gal

Tiempo total en la unidad: _____ horas / dias / meses / años

Horas/KM de aceite: _____ Cambiado: Si / No / Filtrado

Horas/KM de filtro: _____ Reparado: Si / No / Limpiado

Comentarios:

Añadir pruebas: _____ 1000-200S

▲ coloque el formulario completado **dentro del paquete** (junto a las muestras)

▼ guardar para el seguimiento de esta muestra

▼ pegar en la **botella**



◀ escanear para rastrear la muestra

TAG o S/N:

Fecha de muestra:



LL10009181

LL10009181



DR.
LANTOS
WEARCHECK

escanear para completar *en línea*



LL10009182

Código de cliente: **LLP0007109**

Número de orden de trabajo: _____

▼ coloca la etiqueta de la máquina o completa esta información

ID de la unidad: _____ S/N: _____

Equipo Marca y Modelo: _____

- | | | |
|---|---|---|
| Muestra de: | <input type="checkbox"/> Caja de cambios | <input type="checkbox"/> Cojinete plano |
| <input type="checkbox"/> Aceite Circulante | <input type="checkbox"/> Caja reductora | <input type="checkbox"/> Rodamiento |
| <input type="checkbox"/> Sistema hidráulico | <input type="checkbox"/> Extrusora | <input type="checkbox"/> Cojinete de empuje |
| <input type="checkbox"/> Bomba | <input type="checkbox"/> Compresor Axial | <input type="checkbox"/> Generador |
| <input type="checkbox"/> Soplador | <input type="checkbox"/> Compresor recip. | <input type="checkbox"/> Aceite nuevo sin uso |
| <input type="checkbox"/> Turbina | <input type="checkbox"/> Compresor a tornillo | <input type="checkbox"/> Otro _____ |

Filtro: Elemento/Profundidad/Fuera de Línea/Ninguno µm: _____

Nombre del aceite / fluido: _____

Fecha de la muestra: MM / DD / AA Capacidad: _____ L / Gal

Tiempo total en la unidad: _____ horas / dias / meses / años

Horas/KM de aceite: _____ Cambiado: Si / No / Filtrado

Horas/KM de filtro: _____ Reparado: Si / No / Limpiado

Comentarios:

Añadir pruebas: _____ 1000-200S

▲ coloque el formulario completado **dentro del paquete** (junto a las muestras)

▼ guardar para el seguimiento de esta muestra

▼ pegar en la **botella**



◀ escanear para rastrear la muestra

TAG o S/N:

Fecha de muestra:

LL10009182



LL10009182



DR.
LANTOS
WEARCHECK

escanear para completar *en línea*



LL10009183

Código de cliente: **LLP0007109**

Número de orden de trabajo: _____

▼ coloca la etiqueta de la máquina o completa esta información

ID de la unidad: _____ S/N: _____

Equipo Marca y Modelo: _____

- | | | |
|---|---|---|
| Muestra de: | <input type="checkbox"/> Caja de cambios | <input type="checkbox"/> Cojinete plano |
| <input type="checkbox"/> Aceite Circulante | <input type="checkbox"/> Caja reductora | <input type="checkbox"/> Rodamiento |
| <input type="checkbox"/> Sistema hidráulico | <input type="checkbox"/> Extrusora | <input type="checkbox"/> Cojinete de empuje |
| <input type="checkbox"/> Bomba | <input type="checkbox"/> Compresor Axial | <input type="checkbox"/> Generador |
| <input type="checkbox"/> Soplador | <input type="checkbox"/> Compresor recip. | <input type="checkbox"/> Aceite nuevo sin uso |
| <input type="checkbox"/> Turbina | <input type="checkbox"/> Compresor a tornillo | <input type="checkbox"/> Otro _____ |

Filtro: Elemento/Profundidad/Fuera de Línea/Ninguno µm: _____

Nombre del aceite / fluido: _____

Fecha de la muestra: MM / DD / AA Capacidad: _____ L / Gal

Tiempo total en la unidad: _____ horas / dias / meses / años

Horas/KM de aceite: _____ Cambiado: Si / No / Filtrado

Horas/KM de filtro: _____ Reparado: Si / No / Limpiado

Comentarios:

Añadir pruebas: _____ 1000-200S

▲ coloque el formulario completado **dentro del paquete** (junto a las muestras)

▼ guardar para el seguimiento de esta muestra

▼ pegar en la **botella**




◀ escanear para rastrear la muestra

TAG o S/N:

Fecha de muestra:

LL10009183



LL10009183



DR.
LANTOS
WEARCHECK

escanear para completar *en línea*



LL10009184

Código de cliente: **LLP0007109**

Número de orden de trabajo: _____

▼ coloca la etiqueta de la máquina o completa esta información

ID de la unidad: _____ S/N: _____

Equipo Marca y Modelo: _____

- Muestra de:
- | | | |
|---|---|---|
| <input type="checkbox"/> Aceite Circulante | <input type="checkbox"/> Caja de cambios | <input type="checkbox"/> Cojinete plano |
| <input type="checkbox"/> Sistema hidráulico | <input type="checkbox"/> Caja reductora | <input type="checkbox"/> Rodamiento |
| <input type="checkbox"/> Bomba | <input type="checkbox"/> Extrusora | <input type="checkbox"/> Cojinete de empuje |
| <input type="checkbox"/> Soplador | <input type="checkbox"/> Compresor Axial | <input type="checkbox"/> Generador |
| <input type="checkbox"/> Turbina | <input type="checkbox"/> Compresor recip. | <input type="checkbox"/> Aceite nuevo sin uso |
| | <input type="checkbox"/> Compresor a tornillo | <input type="checkbox"/> Otro _____ |

Filtro: Elemento/Profundidad/Fuera de Línea/Ninguno µm: _____

Nombre del aceite / fluido: _____

Fecha de la muestra: MM / DD / AA Capacidad: _____ L / Gal

Tiempo total en la unidad: _____ horas / dias / meses / años

Horas/KM de aceite: _____ Cambiado: Si / No / Filtrado

Horas/KM de filtro: _____ Reparado: Si / No / Limpiado

Comentarios:

Añadir pruebas: _____ 1000-200S

▲ coloque el formulario completado **dentro del paquete** (junto a las muestras)

▼ guardar para el seguimiento de esta muestra


▼ pegar en la **botella**



◀ escanear para rastrear la muestra

TAG o S/N:

Fecha de muestra:



LL10009184

LL10009184



DR.
LANTOS
WEARCHECK

escanear para completar *en línea*



LL10009185

Código de cliente: **LLP0007109**

Número de orden de trabajo: _____

▼ coloca la etiqueta de la máquina o completa esta información

ID de la unidad: _____ S/N: _____

Equipo Marca y Modelo: _____

- | | | |
|---|---|---|
| Muestra de: | <input type="checkbox"/> Caja de cambios | <input type="checkbox"/> Cojinete plano |
| <input type="checkbox"/> Aceite Circulante | <input type="checkbox"/> Caja reductora | <input type="checkbox"/> Rodamiento |
| <input type="checkbox"/> Sistema hidráulico | <input type="checkbox"/> Extrusora | <input type="checkbox"/> Cojinete de empuje |
| <input type="checkbox"/> Bomba | <input type="checkbox"/> Compresor Axial | <input type="checkbox"/> Generador |
| <input type="checkbox"/> Soplador | <input type="checkbox"/> Compresor recip. | <input type="checkbox"/> Aceite nuevo sin uso |
| <input type="checkbox"/> Turbina | <input type="checkbox"/> Compresor a tornillo | <input type="checkbox"/> Otro _____ |

Filtro: Elemento/Profundidad/Fuera de Línea/Ninguno µm: _____

Nombre del aceite / fluido: _____

Fecha de la muestra: MM / DD / AA Capacidad: _____ L / Gal

Tiempo total en la unidad: _____ horas / dias / meses / años

Horas/KM de aceite: _____ Cambiado: Si / No / Filtrado

Horas/KM de filtro: _____ Reparado: Si / No / Limpiado

Comentarios:

Añadir pruebas: _____ 1000-200S

▲ coloque el formulario completado **dentro del paquete** (junto a las muestras)

▼ guardar para el seguimiento de esta muestra

▼ pegar en la **botella**




◀ escanear para rastrear la muestra

TAG o S/N:

Fecha de muestra:

LL10009185



LL10009185



DR.
LANTOS
WEARCHECK

escanear para completar *en línea*



LL10009186

Código de cliente: **LLP0007109**

Número de orden de trabajo: _____

▼ coloca la etiqueta de la máquina o completa esta información

ID de la unidad: _____ S/N: _____

Equipo Marca y Modelo: _____

- | | | |
|---|---|---|
| Muestra de: | <input type="checkbox"/> Caja de cambios | <input type="checkbox"/> Cojinete plano |
| <input type="checkbox"/> Aceite Circulante | <input type="checkbox"/> Caja reductora | <input type="checkbox"/> Rodamiento |
| <input type="checkbox"/> Sistema hidráulico | <input type="checkbox"/> Extrusora | <input type="checkbox"/> Cojinete de empuje |
| <input type="checkbox"/> Bomba | <input type="checkbox"/> Compresor Axial | <input type="checkbox"/> Generador |
| <input type="checkbox"/> Soplador | <input type="checkbox"/> Compresor recip. | <input type="checkbox"/> Aceite nuevo sin uso |
| <input type="checkbox"/> Turbina | <input type="checkbox"/> Compresor a tornillo | <input type="checkbox"/> Otro _____ |

Filtro: Elemento/Profundidad/Fuera de Línea/Ninguno µm: _____

Nombre del aceite / fluido: _____

Fecha de la muestra: MM / DD / AA Capacidad: _____ L / Gal

Tiempo total en la unidad: _____ horas / dias / meses / años

Horas/KM de aceite: _____ Cambiado: Si / No / Filtrado

Horas/KM de filtro: _____ Reparado: Si / No / Limpiado

Comentarios:

Añadir pruebas: _____ 1000-200S

▲ coloque el formulario completado **dentro del paquete** (junto a las muestras)

▼ guardar para el seguimiento de esta muestra

▼ pegar en la **botella**



◀ escanear para rastrear la muestra

TAG o S/N:

Fecha de muestra:



LL10009186

LL10009186



DR.
LANTOS
WEARCHECK

escanear para completar *en línea*



LL10009187

Código de cliente: **LLP0007109**

Número de orden de trabajo: _____

▼ coloca la etiqueta de la máquina o completa esta información

ID de la unidad: _____ S/N: _____

Equipo Marca y Modelo: _____

- | | | |
|---|---|---|
| Muestra de: | <input type="checkbox"/> Caja de cambios | <input type="checkbox"/> Cojinete plano |
| <input type="checkbox"/> Aceite Circulante | <input type="checkbox"/> Caja reductora | <input type="checkbox"/> Rodamiento |
| <input type="checkbox"/> Sistema hidráulico | <input type="checkbox"/> Extrusora | <input type="checkbox"/> Cojinete de empuje |
| <input type="checkbox"/> Bomba | <input type="checkbox"/> Compresor Axial | <input type="checkbox"/> Generador |
| <input type="checkbox"/> Soplador | <input type="checkbox"/> Compresor recip. | <input type="checkbox"/> Aceite nuevo sin uso |
| <input type="checkbox"/> Turbina | <input type="checkbox"/> Compresor a tornillo | <input type="checkbox"/> Otro _____ |

Filtro: Elemento/Profundidad/Fuera de Línea/Ninguno µm: _____

Nombre del aceite / fluido: _____

Fecha de la muestra: MM / DD / AA Capacidad: _____ L / Gal

Tiempo total en la unidad: _____ horas / dias / meses / años

Horas/KM de aceite: _____ Cambiado: Si / No / Filtrado

Horas/KM de filtro: _____ Reparado: Si / No / Limpiado

Comentarios:

Añadir pruebas: _____ 1000-200S

▲ coloque el formulario completado **dentro del paquete** (junto a las muestras)

▼ guardar para el seguimiento de esta muestra

▼ pegar en la **botella**




◀ escanear para rastrear la muestra

TAG o S/N:

Fecha de muestra:

LL10009187



LL10009187



DR.
LANTOS
WEARCHECK

escanear para completar *en línea*



LL10009188

Código de cliente: **LLP0007109**

Número de orden de trabajo: _____

▼ coloca la etiqueta de la máquina o completa esta información

ID de la unidad: _____ S/N: _____

Equipo Marca y Modelo: _____

- | | | |
|---|---|---|
| Muestra de: | <input type="checkbox"/> Caja de cambios | <input type="checkbox"/> Cojinete plano |
| <input type="checkbox"/> Aceite Circulante | <input type="checkbox"/> Caja reductora | <input type="checkbox"/> Rodamiento |
| <input type="checkbox"/> Sistema hidráulico | <input type="checkbox"/> Extrusora | <input type="checkbox"/> Cojinete de empuje |
| <input type="checkbox"/> Bomba | <input type="checkbox"/> Compresor Axial | <input type="checkbox"/> Generador |
| <input type="checkbox"/> Soplador | <input type="checkbox"/> Compresor recip. | <input type="checkbox"/> Aceite nuevo sin uso |
| <input type="checkbox"/> Turbina | <input type="checkbox"/> Compresor a tornillo | <input type="checkbox"/> Otro _____ |

Filtro: Elemento/Profundidad/Fuera de Línea/Ninguno µm: _____

Nombre del aceite / fluido: _____

Fecha de la muestra: MM / DD / AA Capacidad: _____ L / Gal

Tiempo total en la unidad: _____ horas / dias / meses / años

Horas/KM de aceite: _____ Cambiado: Si / No / Filtrado

Horas/KM de filtro: _____ Reparado: Si / No / Limpiado

Comentarios:

Añadir pruebas: _____ 1000-200S

▲ coloque el formulario completado **dentro del paquete** (junto a las muestras)

▼ guardar para el seguimiento de esta muestra

▼ pegar en la **botella**




◀ escanear para rastrear la muestra

TAG o S/N:

Fecha de muestra:

LL10009188



LL10009188



DR.
LANTOS
WEARCHECK

escanear para completar *en línea*



LL10009189

Código de cliente: **LLP0007109**

Número de orden de trabajo: _____

▼ coloca la etiqueta de la máquina o completa esta información

ID de la unidad: _____ S/N: _____

Equipo Marca y Modelo: _____

- | | | |
|---|---|---|
| Muestra de: | <input type="checkbox"/> Caja de cambios | <input type="checkbox"/> Cojinete plano |
| <input type="checkbox"/> Aceite Circulante | <input type="checkbox"/> Caja reductora | <input type="checkbox"/> Rodamiento |
| <input type="checkbox"/> Sistema hidráulico | <input type="checkbox"/> Extrusora | <input type="checkbox"/> Cojinete de empuje |
| <input type="checkbox"/> Bomba | <input type="checkbox"/> Compresor Axial | <input type="checkbox"/> Generador |
| <input type="checkbox"/> Soplador | <input type="checkbox"/> Compresor recip. | <input type="checkbox"/> Aceite nuevo sin uso |
| <input type="checkbox"/> Turbina | <input type="checkbox"/> Compresor a tornillo | <input type="checkbox"/> Otro _____ |

Filtro: Elemento/Profundidad/Fuera de Línea/Ninguno µm: _____

Nombre del aceite / fluido: _____

Fecha de la muestra: MM / DD / AA Capacidad: _____ L / Gal

Tiempo total en la unidad: _____ horas / dias / meses / años

Horas/KM de aceite: _____ Cambiado: Si / No / Filtrado

Horas/KM de filtro: _____ Reparado: Si / No / Limpiado

Comentarios:

Añadir pruebas: _____ 1000-200S

▲ coloque el formulario completado **dentro del paquete** (junto a las muestras)

▼ guardar para el seguimiento de esta muestra

▼ pegar en la **botella**




◀ escanear para rastrear la muestra

TAG o S/N:

Fecha de muestra:

LL10009189



LL10009189



DR.
LANTOS
WEARCHECK

escanear para completar *en línea*



LL10009190

Código de cliente: **LLP0007109**

Número de orden de trabajo: _____

▼ coloca la etiqueta de la máquina o completa esta información

ID de la unidad: _____ S/N: _____

Equipo Marca y Modelo: _____

- | | | |
|---|---|---|
| Muestra de: | <input type="checkbox"/> Caja de cambios | <input type="checkbox"/> Cojinete plano |
| <input type="checkbox"/> Aceite Circulante | <input type="checkbox"/> Caja reductora | <input type="checkbox"/> Rodamiento |
| <input type="checkbox"/> Sistema hidráulico | <input type="checkbox"/> Extrusora | <input type="checkbox"/> Cojinete de empuje |
| <input type="checkbox"/> Bomba | <input type="checkbox"/> Compresor Axial | <input type="checkbox"/> Generador |
| <input type="checkbox"/> Soplador | <input type="checkbox"/> Compresor recip. | <input type="checkbox"/> Aceite nuevo sin uso |
| <input type="checkbox"/> Turbina | <input type="checkbox"/> Compresor a tornillo | <input type="checkbox"/> Otro _____ |

Filtro: Elemento/Profundidad/Fuera de Línea/Ninguno µm: _____

Nombre del aceite / fluido: _____

Fecha de la muestra: MM / DD / AA Capacidad: _____ L / Gal

Tiempo total en la unidad: _____ horas / dias / meses / años

Horas/KM de aceite: _____ Cambiado: Si / No / Filtrado

Horas/KM de filtro: _____ Reparado: Si / No / Limpiado

Comentarios:

Añadir pruebas: _____ 1000-200S

▲ coloque el formulario completado **dentro del paquete** (junto a las muestras)

▼ guardar para el seguimiento de esta muestra

▼ pegar en la **botella**




◀ escanear para rastrear la muestra

TAG o S/N:

Fecha de muestra:

LL10009190



LL10009190



DR.
LANTOS
WEARCHECK

escanear para completar *en línea*



LL10009191

Código de cliente: **LLP0007109**

Número de orden de trabajo: _____

▼ coloca la etiqueta de la máquina o completa esta información

ID de la unidad: _____ S/N: _____

Equipo Marca y Modelo: _____

- | | | |
|---|---|---|
| Muestra de: | <input type="checkbox"/> Caja de cambios | <input type="checkbox"/> Cojinete plano |
| <input type="checkbox"/> Aceite Circulante | <input type="checkbox"/> Caja reductora | <input type="checkbox"/> Rodamiento |
| <input type="checkbox"/> Sistema hidráulico | <input type="checkbox"/> Extrusora | <input type="checkbox"/> Cojinete de empuje |
| <input type="checkbox"/> Bomba | <input type="checkbox"/> Compresor Axial | <input type="checkbox"/> Generador |
| <input type="checkbox"/> Soplador | <input type="checkbox"/> Compresor recip. | <input type="checkbox"/> Aceite nuevo sin uso |
| <input type="checkbox"/> Turbina | <input type="checkbox"/> Compresor a tornillo | <input type="checkbox"/> Otro _____ |

Filtro: Elemento/Profundidad/Fuera de Línea/Ninguno µm: _____

Nombre del aceite / fluido: _____

Fecha de la muestra: MM / DD / AA Capacidad: _____ L / Gal

Tiempo total en la unidad: _____ horas / dias / meses / años

Horas/KM de aceite: _____ Cambiado: Si / No / Filtrado

Horas/KM de filtro: _____ Reparado: Si / No / Limpiado

Comentarios:

Añadir pruebas: _____ 1000-200S

▲ coloque el formulario completado **dentro del paquete** (junto a las muestras)

▼ guardar para el seguimiento de esta muestra

▼ pegar en la **botella**



◀ escanear para rastrear la muestra

TAG o S/N:

Fecha de muestra:

LL10009191




LL10009191



DR.
LANTOS
WEARCHECK

escanear para completar *en línea*



LL10009192

Código de cliente: **LLP0007109**

Número de orden de trabajo: _____

▼ coloca la etiqueta de la máquina o completa esta información

ID de la unidad: _____ S/N: _____

Equipo Marca y Modelo: _____

- | | | |
|---|---|---|
| Muestra de: | <input type="checkbox"/> Caja de cambios | <input type="checkbox"/> Cojinete plano |
| <input type="checkbox"/> Aceite Circulante | <input type="checkbox"/> Caja reductora | <input type="checkbox"/> Rodamiento |
| <input type="checkbox"/> Sistema hidráulico | <input type="checkbox"/> Extrusora | <input type="checkbox"/> Cojinete de empuje |
| <input type="checkbox"/> Bomba | <input type="checkbox"/> Compresor Axial | <input type="checkbox"/> Generador |
| <input type="checkbox"/> Soplador | <input type="checkbox"/> Compresor recip. | <input type="checkbox"/> Aceite nuevo sin uso |
| <input type="checkbox"/> Turbina | <input type="checkbox"/> Compresor a tornillo | <input type="checkbox"/> Otro _____ |

Filtro: Elemento/Profundidad/Fuera de Línea/Ninguno µm: _____

Nombre del aceite / fluido: _____

Fecha de la muestra: MM / DD / AA Capacidad: _____ L / Gal

Tiempo total en la unidad: _____ horas / dias / meses / años

Horas/KM de aceite: _____ Cambiado: Si / No / Filtrado

Horas/KM de filtro: _____ Reparado: Si / No / Limpiado

Comentarios:

Añadir pruebas: _____ 1000-200S

▲ coloque el formulario completado **dentro del paquete** (junto a las muestras)

▼ guardar para el seguimiento de esta muestra

▼ pegar en la **botella**



◀ escanear para rastrear la muestra

TAG o S/N:

Fecha de muestra:



LL10009192

LL10009192



DR.
LANTOS
WEARCHECK

escanear para completar *en línea*



LL10009193

Código de cliente: **LLP0007109**

Número de orden de trabajo: _____

▼ coloca la etiqueta de la máquina o completa esta información

ID de la unidad: _____ S/N: _____

Equipo Marca y Modelo: _____

- | | | |
|---|---|---|
| Muestra de: | <input type="checkbox"/> Caja de cambios | <input type="checkbox"/> Cojinete plano |
| <input type="checkbox"/> Aceite Circulante | <input type="checkbox"/> Caja reductora | <input type="checkbox"/> Rodamiento |
| <input type="checkbox"/> Sistema hidráulico | <input type="checkbox"/> Extrusora | <input type="checkbox"/> Cojinete de empuje |
| <input type="checkbox"/> Bomba | <input type="checkbox"/> Compresor Axial | <input type="checkbox"/> Generador |
| <input type="checkbox"/> Soplador | <input type="checkbox"/> Compresor recip. | <input type="checkbox"/> Aceite nuevo sin uso |
| <input type="checkbox"/> Turbina | <input type="checkbox"/> Compresor a tornillo | <input type="checkbox"/> Otro _____ |

Filtro: Elemento/Profundidad/Fuera de Línea/Ninguno µm: _____

Nombre del aceite / fluido: _____

Fecha de la muestra: MM / DD / AA Capacidad: _____ L / Gal

Tiempo total en la unidad: _____ horas / dias / meses / años

Horas/KM de aceite: _____ Cambiado: Si / No / Filtrado

Horas/KM de filtro: _____ Reparado: Si / No / Limpiado

Comentarios:

Añadir pruebas: _____ 1000-200S

▲ coloque el formulario completado **dentro del paquete** (junto a las muestras)

▼ guardar para el seguimiento de esta muestra


▼ pegar en la **botella**



◀ escanear para rastrear la muestra

TAG o S/N:

Fecha de muestra:



LL10009193

LL10009193



DR.
LANTOS
WEARCHECK

escanear para completar *en línea*



LL10009194

Código de cliente: **LLP0007109**

Número de orden de trabajo: _____

▼ coloca la etiqueta de la máquina o completa esta información

ID de la unidad: _____ S/N: _____

Equipo Marca y Modelo: _____

- | | | |
|---|---|---|
| Muestra de: | <input type="checkbox"/> Caja de cambios | <input type="checkbox"/> Cojinete plano |
| <input type="checkbox"/> Aceite Circulante | <input type="checkbox"/> Caja reductora | <input type="checkbox"/> Rodamiento |
| <input type="checkbox"/> Sistema hidráulico | <input type="checkbox"/> Extrusora | <input type="checkbox"/> Cojinete de empuje |
| <input type="checkbox"/> Bomba | <input type="checkbox"/> Compresor Axial | <input type="checkbox"/> Generador |
| <input type="checkbox"/> Soplador | <input type="checkbox"/> Compresor recip. | <input type="checkbox"/> Aceite nuevo sin uso |
| <input type="checkbox"/> Turbina | <input type="checkbox"/> Compresor a tornillo | <input type="checkbox"/> Otro _____ |

Filtro: Elemento/Profundidad/Fuera de Línea/Ninguno µm: _____

Nombre del aceite / fluido: _____

Fecha de la muestra: MM / DD / AA Capacidad: _____ L / Gal

Tiempo total en la unidad: _____ horas / dias / meses / años

Horas/KM de aceite: _____ Cambiado: Si / No / Filtrado

Horas/KM de filtro: _____ Reparado: Si / No / Limpiado

Comentarios:

Añadir pruebas: _____ 1000-200S

▲ coloque el formulario completado **dentro del paquete** (junto a las muestras)

▼ guardar para el seguimiento de esta muestra


▼ pegar en la **botella**



◀ escanear para rastrear la muestra

TAG o S/N:

Fecha de muestra:



LL10009194

LL10009194



DR.
LANTOS
WEARCHECK

escanear para completar *en línea*



LL10009195

Código de cliente: **LLP0007109**

Número de orden de trabajo: _____

▼ coloca la etiqueta de la máquina o completa esta información

ID de la unidad: _____ S/N: _____

Equipo Marca y Modelo: _____

- | | | |
|---|---|---|
| Muestra de: | <input type="checkbox"/> Caja de cambios | <input type="checkbox"/> Cojinete plano |
| <input type="checkbox"/> Aceite Circulante | <input type="checkbox"/> Caja reductora | <input type="checkbox"/> Rodamiento |
| <input type="checkbox"/> Sistema hidráulico | <input type="checkbox"/> Extrusora | <input type="checkbox"/> Cojinete de empuje |
| <input type="checkbox"/> Bomba | <input type="checkbox"/> Compresor Axial | <input type="checkbox"/> Generador |
| <input type="checkbox"/> Soplador | <input type="checkbox"/> Compresor recip. | <input type="checkbox"/> Aceite nuevo sin uso |
| <input type="checkbox"/> Turbina | <input type="checkbox"/> Compresor a tornillo | <input type="checkbox"/> Otro _____ |

Filtro: Elemento/Profundidad/Fuera de Línea/Ninguno µm: _____

Nombre del aceite / fluido: _____

Fecha de la muestra: MM / DD / AA Capacidad: _____ L / Gal

Tiempo total en la unidad: _____ horas / dias / meses / años

Horas/KM de aceite: _____ Cambiado: Si / No / Filtrado

Horas/KM de filtro: _____ Reparado: Si / No / Limpiado

Comentarios:

Añadir pruebas: _____ 1000-200S

▲ coloque el formulario completado **dentro del paquete** (junto a las muestras)

▼ guardar para el seguimiento de esta muestra

▼ pegar en la **botella**




◀ escanear para rastrear la muestra

TAG o S/N:

Fecha de muestra:

LL10009195



LL10009195



DR.
LANTOS
WEARCHECK

escanear para completar *en línea*



LL10009196

Código de cliente: **LLP0007109**

Número de orden de trabajo: _____

▼ coloca la etiqueta de la máquina o completa esta información

ID de la unidad: _____ S/N: _____

Equipo Marca y Modelo: _____

- | | | |
|---|---|---|
| Muestra de: | <input type="checkbox"/> Caja de cambios | <input type="checkbox"/> Cojinete plano |
| <input type="checkbox"/> Aceite Circulante | <input type="checkbox"/> Caja reductora | <input type="checkbox"/> Rodamiento |
| <input type="checkbox"/> Sistema hidráulico | <input type="checkbox"/> Extrusora | <input type="checkbox"/> Cojinete de empuje |
| <input type="checkbox"/> Bomba | <input type="checkbox"/> Compresor Axial | <input type="checkbox"/> Generador |
| <input type="checkbox"/> Soplador | <input type="checkbox"/> Compresor recip. | <input type="checkbox"/> Aceite nuevo sin uso |
| <input type="checkbox"/> Turbina | <input type="checkbox"/> Compresor a tornillo | <input type="checkbox"/> Otro _____ |

Filtro: Elemento/Profundidad/Fuera de Línea/Ninguno µm: _____

Nombre del aceite / fluido: _____

Fecha de la muestra: MM / DD / AA Capacidad: _____ L / Gal

Tiempo total en la unidad: _____ horas / dias / meses / años

Horas/KM de aceite: _____ Cambiado: Si / No / Filtrado

Horas/KM de filtro: _____ Reparado: Si / No / Limpiado

Comentarios:

Añadir pruebas: _____ 1000-200S

▲ coloque el formulario completado **dentro del paquete** (junto a las muestras)

▼ guardar para el seguimiento de esta muestra

▼ pegar en la **botella**



◀ escanear para rastrear la muestra

TAG o S/N:

Fecha de muestra:



LL10009196

LL10009196



DR.
LANTOS
WEARCHECK

escanear para completar *en línea*



LL10009197

Código de cliente: **LLP0007109**

Número de orden de trabajo: _____

▼ coloca la etiqueta de la máquina o completa esta información

ID de la unidad: _____ S/N: _____

Equipo Marca y Modelo: _____

- | | | |
|---|---|---|
| Muestra de: | <input type="checkbox"/> Caja de cambios | <input type="checkbox"/> Cojinete plano |
| <input type="checkbox"/> Aceite Circulante | <input type="checkbox"/> Caja reductora | <input type="checkbox"/> Rodamiento |
| <input type="checkbox"/> Sistema hidráulico | <input type="checkbox"/> Extrusora | <input type="checkbox"/> Cojinete de empuje |
| <input type="checkbox"/> Bomba | <input type="checkbox"/> Compresor Axial | <input type="checkbox"/> Generador |
| <input type="checkbox"/> Soplador | <input type="checkbox"/> Compresor recip. | <input type="checkbox"/> Aceite nuevo sin uso |
| <input type="checkbox"/> Turbina | <input type="checkbox"/> Compresor a tornillo | <input type="checkbox"/> Otro _____ |

Filtro: Elemento/Profundidad/Fuera de Línea/Ninguno µm: _____

Nombre del aceite / fluido: _____

Fecha de la muestra: MM / DD / AA Capacidad: _____ L / Gal

Tiempo total en la unidad: _____ horas / dias / meses / años

Horas/KM de aceite: _____ Cambiado: Si / No / Filtrado

Horas/KM de filtro: _____ Reparado: Si / No / Limpiado

Comentarios:

Añadir pruebas: _____ 1000-200S

▲ coloque el formulario completado **dentro del paquete** (junto a las muestras)

▼ guardar para el seguimiento de esta muestra


▼ pegar en la **botella**



◀ escanear para rastrear la muestra

TAG o S/N:

Fecha de muestra:



LL10009197

LL10009197



DR.
LANTOS
WEARCHECK

escanear para completar *en línea*



LL10009198

Código de cliente: **LLP0007109**

Número de orden de trabajo: _____

▼ coloca la etiqueta de la máquina o completa esta información

ID de la unidad: _____ S/N: _____

Equipo Marca y Modelo: _____

- | | | |
|---|---|---|
| Muestra de: | <input type="checkbox"/> Caja de cambios | <input type="checkbox"/> Cojinete plano |
| <input type="checkbox"/> Aceite Circulante | <input type="checkbox"/> Caja reductora | <input type="checkbox"/> Rodamiento |
| <input type="checkbox"/> Sistema hidráulico | <input type="checkbox"/> Extrusora | <input type="checkbox"/> Cojinete de empuje |
| <input type="checkbox"/> Bomba | <input type="checkbox"/> Compresor Axial | <input type="checkbox"/> Generador |
| <input type="checkbox"/> Soplador | <input type="checkbox"/> Compresor recip. | <input type="checkbox"/> Aceite nuevo sin uso |
| <input type="checkbox"/> Turbina | <input type="checkbox"/> Compresor a tornillo | <input type="checkbox"/> Otro _____ |

Filtro: Elemento/Profundidad/Fuera de Línea/Ninguno µm: _____

Nombre del aceite / fluido: _____

Fecha de la muestra: MM / DD / AA Capacidad: _____ L / Gal

Tiempo total en la unidad: _____ horas / dias / meses / años

Horas/KM de aceite: _____ Cambiado: Si / No / Filtrado

Horas/KM de filtro: _____ Reparado: Si / No / Limpiado

Comentarios:

Añadir pruebas: _____ 1000-200S

▲ coloque el formulario completado **dentro del paquete** (junto a las muestras)

▼ guardar para el seguimiento de esta muestra


▼ pegar en la **botella**



◀ escanear para rastrear la muestra

TAG o S/N:

Fecha de muestra:



LL10009198

LL10009198



DR.
LANTOS
WEARCHECK

escanear para completar *en línea*



LL10009199

Código de cliente: **LLP0007109**

Número de orden de trabajo: _____

▼ coloca la etiqueta de la máquina o completa esta información

ID de la unidad: _____ S/N: _____

Equipo Marca y Modelo: _____

- | | | |
|---|---|---|
| Muestra de: | <input type="checkbox"/> Caja de cambios | <input type="checkbox"/> Cojinete plano |
| <input type="checkbox"/> Aceite Circulante | <input type="checkbox"/> Caja reductora | <input type="checkbox"/> Rodamiento |
| <input type="checkbox"/> Sistema hidráulico | <input type="checkbox"/> Extrusora | <input type="checkbox"/> Cojinete de empuje |
| <input type="checkbox"/> Bomba | <input type="checkbox"/> Compresor Axial | <input type="checkbox"/> Generador |
| <input type="checkbox"/> Soplador | <input type="checkbox"/> Compresor recip. | <input type="checkbox"/> Aceite nuevo sin uso |
| <input type="checkbox"/> Turbina | <input type="checkbox"/> Compresor a tornillo | <input type="checkbox"/> Otro _____ |

Filtro: Elemento/Profundidad/Fuera de Línea/Ninguno µm: _____

Nombre del aceite / fluido: _____

Fecha de la muestra: MM / DD / AA Capacidad: _____ L / Gal

Tiempo total en la unidad: _____ horas / dias / meses / años

Horas/KM de aceite: _____ Cambiado: Si / No / Filtrado

Horas/KM de filtro: _____ Reparado: Si / No / Limpiado

Comentarios:

Añadir pruebas: _____ 1000-200S

▲ coloque el formulario completado **dentro del paquete** (junto a las muestras)

▼ guardar para el seguimiento de esta muestra

▼ pegar en la **botella**



◀ escanear para rastrear la muestra

TAG o S/N:

Fecha de muestra:



LL10009199

LL10009199



DR.
LANTOS
WEARCHECK

escanear para completar *en línea*



LL10009200

Código de cliente: **LLP0007109**

Número de orden de trabajo: _____

▼ coloca la etiqueta de la máquina o completa esta información

ID de la unidad: _____ S/N: _____

Equipo Marca y Modelo: _____

- | | | |
|---|---|---|
| Muestra de: | <input type="checkbox"/> Caja de cambios | <input type="checkbox"/> Cojinete plano |
| <input type="checkbox"/> Aceite Circulante | <input type="checkbox"/> Caja reductora | <input type="checkbox"/> Rodamiento |
| <input type="checkbox"/> Sistema hidráulico | <input type="checkbox"/> Extrusora | <input type="checkbox"/> Cojinete de empuje |
| <input type="checkbox"/> Bomba | <input type="checkbox"/> Compresor Axial | <input type="checkbox"/> Generador |
| <input type="checkbox"/> Soplador | <input type="checkbox"/> Compresor recip. | <input type="checkbox"/> Aceite nuevo sin uso |
| <input type="checkbox"/> Turbina | <input type="checkbox"/> Compresor a tornillo | <input type="checkbox"/> Otro _____ |

Filtro: Elemento/Profundidad/Fuera de Línea/Ninguno µm: _____

Nombre del aceite / fluido: _____

Fecha de la muestra: MM / DD / AA Capacidad: _____ L / Gal

Tiempo total en la unidad: _____ horas / dias / meses / años

Horas/KM de aceite: _____ Cambiado: Si / No / Filtrado

Horas/KM de filtro: _____ Reparado: Si / No / Limpiado

Comentarios:

Añadir pruebas: _____ 1000-200S

▲ coloque el formulario completado **dentro del paquete** (junto a las muestras)

▼ guardar para el seguimiento de esta muestra

▼ pegar en la **botella**



◀ escanear para rastrear la muestra

TAG o S/N:

Fecha de muestra:



LL10009200

LL10009200



DR.
LANTOS
WEARCHECK

escanear para completar *en línea*



LL10009201

Código de cliente: **LLP0007109**

Número de orden de trabajo: _____

▼ coloca la etiqueta de la máquina o completa esta información

ID de la unidad: _____ S/N: _____

Equipo Marca y Modelo: _____

- | | | |
|---|---|---|
| Muestra de: | <input type="checkbox"/> Caja de cambios | <input type="checkbox"/> Cojinete plano |
| <input type="checkbox"/> Aceite Circulante | <input type="checkbox"/> Caja reductora | <input type="checkbox"/> Rodamiento |
| <input type="checkbox"/> Sistema hidráulico | <input type="checkbox"/> Extrusora | <input type="checkbox"/> Cojinete de empuje |
| <input type="checkbox"/> Bomba | <input type="checkbox"/> Compresor Axial | <input type="checkbox"/> Generador |
| <input type="checkbox"/> Soplador | <input type="checkbox"/> Compresor recip. | <input type="checkbox"/> Aceite nuevo sin uso |
| <input type="checkbox"/> Turbina | <input type="checkbox"/> Compresor a tornillo | <input type="checkbox"/> Otro _____ |

Filtro: Elemento/Profundidad/Fuera de Línea/Ninguno µm: _____

Nombre del aceite / fluido: _____

Fecha de la muestra: MM / DD / AA Capacidad: _____ L / Gal

Tiempo total en la unidad: _____ horas / dias / meses / años

Horas/KM de aceite: _____ Cambiado: Si / No / Filtrado

Horas/KM de filtro: _____ Reparado: Si / No / Limpiado

Comentarios:

Añadir pruebas: _____ 1000-200S

▲ coloque el formulario completado **dentro del paquete** (junto a las muestras)

▼ guardar para el seguimiento de esta muestra

▼ pegar en la **botella**



◀ escanear para rastrear la muestra

TAG o S/N:

Fecha de muestra:

LL10009201



LL10009201



DR.
LANTOS
WEARCHECK

escanear para completar *en línea*



LL10009202

Código de cliente: **LLP0007109**

Número de orden de trabajo: _____

▼ coloca la etiqueta de la máquina o completa esta información

ID de la unidad: _____ S/N: _____

Equipo Marca y Modelo: _____

- | | | |
|---|---|---|
| Muestra de: | <input type="checkbox"/> Caja de cambios | <input type="checkbox"/> Cojinete plano |
| <input type="checkbox"/> Aceite Circulante | <input type="checkbox"/> Caja reductora | <input type="checkbox"/> Rodamiento |
| <input type="checkbox"/> Sistema hidráulico | <input type="checkbox"/> Extrusora | <input type="checkbox"/> Cojinete de empuje |
| <input type="checkbox"/> Bomba | <input type="checkbox"/> Compresor Axial | <input type="checkbox"/> Generador |
| <input type="checkbox"/> Soplador | <input type="checkbox"/> Compresor recip. | <input type="checkbox"/> Aceite nuevo sin uso |
| <input type="checkbox"/> Turbina | <input type="checkbox"/> Compresor a tornillo | <input type="checkbox"/> Otro _____ |

Filtro: Elemento/Profundidad/Fuera de Línea/Ninguno µm: _____

Nombre del aceite / fluido: _____

Fecha de la muestra: MM / DD / AA Capacidad: _____ L / Gal

Tiempo total en la unidad: _____ horas / dias / meses / años

Horas/KM de aceite: _____ Cambiado: Si / No / Filtrado

Horas/KM de filtro: _____ Reparado: Si / No / Limpiado

Comentarios:

Añadir pruebas: _____ 1000-200S

▲ coloque el formulario completado **dentro del paquete** (junto a las muestras)

▼ guardar para el seguimiento de esta muestra


▼ pegar en la **botella**



◀ escanear para rastrear la muestra

TAG o S/N:

Fecha de muestra:



LL10009202

LL10009202



DR.
LANTOS
WEARCHECK

escanear para completar *en línea*



LL10009203

Código de cliente: **LLP0007109**

Número de orden de trabajo: _____

▼ coloca la etiqueta de la máquina o completa esta información

ID de la unidad: _____ S/N: _____

Equipo Marca y Modelo: _____

- | | | |
|---|---|---|
| Muestra de: | <input type="checkbox"/> Caja de cambios | <input type="checkbox"/> Cojinete plano |
| <input type="checkbox"/> Aceite Circulante | <input type="checkbox"/> Caja reductora | <input type="checkbox"/> Rodamiento |
| <input type="checkbox"/> Sistema hidráulico | <input type="checkbox"/> Extrusora | <input type="checkbox"/> Cojinete de empuje |
| <input type="checkbox"/> Bomba | <input type="checkbox"/> Compresor Axial | <input type="checkbox"/> Generador |
| <input type="checkbox"/> Soplador | <input type="checkbox"/> Compresor recip. | <input type="checkbox"/> Aceite nuevo sin uso |
| <input type="checkbox"/> Turbina | <input type="checkbox"/> Compresor a tornillo | <input type="checkbox"/> Otro _____ |

Filtro: Elemento/Profundidad/Fuera de Línea/Ninguno µm: _____

Nombre del aceite / fluido: _____

Fecha de la muestra: MM / DD / AA Capacidad: _____ L / Gal

Tiempo total en la unidad: _____ horas / dias / meses / años

Horas/KM de aceite: _____ Cambiado: Si / No / Filtrado

Horas/KM de filtro: _____ Reparado: Si / No / Limpiado

Comentarios:

Añadir pruebas: _____ 1000-200S

▲ coloque el formulario completado **dentro del paquete** (junto a las muestras)

▼ guardar para el seguimiento de esta muestra

▼ pegar en la **botella**



◀ escanear para rastrear la muestra

TAG o S/N:

Fecha de muestra:

LL10009203



LL10009203



DR.
LANTOS
WEARCHECK

escanear para completar *en línea*



LL10009204

Código de cliente: **LLP0007109**

Número de orden de trabajo: _____

▼ coloca la etiqueta de la máquina o completa esta información

ID de la unidad: _____ S/N: _____

Equipo Marca y Modelo: _____

- | | | |
|---|---|---|
| Muestra de: | <input type="checkbox"/> Caja de cambios | <input type="checkbox"/> Cojinete plano |
| <input type="checkbox"/> Aceite Circulante | <input type="checkbox"/> Caja reductora | <input type="checkbox"/> Rodamiento |
| <input type="checkbox"/> Sistema hidráulico | <input type="checkbox"/> Extrusora | <input type="checkbox"/> Cojinete de empuje |
| <input type="checkbox"/> Bomba | <input type="checkbox"/> Compresor Axial | <input type="checkbox"/> Generador |
| <input type="checkbox"/> Soplador | <input type="checkbox"/> Compresor recip. | <input type="checkbox"/> Aceite nuevo sin uso |
| <input type="checkbox"/> Turbina | <input type="checkbox"/> Compresor a tornillo | <input type="checkbox"/> Otro _____ |

Filtro: Elemento/Profundidad/Fuera de Línea/Ninguno µm: _____

Nombre del aceite / fluido: _____

Fecha de la muestra: MM / DD / AA Capacidad: _____ L / Gal

Tiempo total en la unidad: _____ horas / dias / meses / años

Horas/KM de aceite: _____ Cambiado: Si / No / Filtrado

Horas/KM de filtro: _____ Reparado: Si / No / Limpiado

Comentarios:

Añadir pruebas: _____ 1000-200S

▲ coloque el formulario completado **dentro del paquete** (junto a las muestras)

▼ guardar para el seguimiento de esta muestra

▼ pegar en la **botella**



◀ escanear para rastrear la muestra

TAG o S/N:

Fecha de muestra:



LL10009204

LL10009204



DR.
LANTOS
WEARCHECK

escanear para completar *en línea*



LL10009205

Código de cliente: **LLP0007109**

Número de orden de trabajo: _____

▼ coloca la etiqueta de la máquina o completa esta información

ID de la unidad: _____ S/N: _____

Equipo Marca y Modelo: _____

- | | | |
|---|---|---|
| Muestra de: | <input type="checkbox"/> Caja de cambios | <input type="checkbox"/> Cojinete plano |
| <input type="checkbox"/> Aceite Circulante | <input type="checkbox"/> Caja reductora | <input type="checkbox"/> Rodamiento |
| <input type="checkbox"/> Sistema hidráulico | <input type="checkbox"/> Extrusora | <input type="checkbox"/> Cojinete de empuje |
| <input type="checkbox"/> Bomba | <input type="checkbox"/> Compresor Axial | <input type="checkbox"/> Generador |
| <input type="checkbox"/> Soplador | <input type="checkbox"/> Compresor recip. | <input type="checkbox"/> Aceite nuevo sin uso |
| <input type="checkbox"/> Turbina | <input type="checkbox"/> Compresor a tornillo | <input type="checkbox"/> Otro _____ |

Filtro: Elemento/Profundidad/Fuera de Línea/Ninguno µm: _____

Nombre del aceite / fluido: _____

Fecha de la muestra: MM / DD / AA Capacidad: _____ L / Gal

Tiempo total en la unidad: _____ horas / dias / meses / años

Horas/KM de aceite: _____ Cambiado: Si / No / Filtrado

Horas/KM de filtro: _____ Reparado: Si / No / Limpiado

Comentarios:

Añadir pruebas: _____ 1000-200S

▲ coloque el formulario completado **dentro del paquete** (junto a las muestras)

▼ guardar para el seguimiento de esta muestra

▼ pegar en la **botella**




◀ escanear para rastrear la muestra

TAG o S/N:

Fecha de muestra:

LL10009205



LL10009205



DR.
LANTOS
WEARCHECK

escanear para completar *en línea*



LL10009206

Código de cliente: **LLP0007109**

Número de orden de trabajo: _____

▼ coloca la etiqueta de la máquina o completa esta información

ID de la unidad: _____ S/N: _____

Equipo Marca y Modelo: _____

- | | | |
|---|---|---|
| Muestra de: | <input type="checkbox"/> Caja de cambios | <input type="checkbox"/> Cojinete plano |
| <input type="checkbox"/> Aceite Circulante | <input type="checkbox"/> Caja reductora | <input type="checkbox"/> Rodamiento |
| <input type="checkbox"/> Sistema hidráulico | <input type="checkbox"/> Extrusora | <input type="checkbox"/> Cojinete de empuje |
| <input type="checkbox"/> Bomba | <input type="checkbox"/> Compresor Axial | <input type="checkbox"/> Generador |
| <input type="checkbox"/> Soplador | <input type="checkbox"/> Compresor recip. | <input type="checkbox"/> Aceite nuevo sin uso |
| <input type="checkbox"/> Turbina | <input type="checkbox"/> Compresor a tornillo | <input type="checkbox"/> Otro _____ |

Filtro: Elemento/Profundidad/Fuera de Línea/Ninguno µm: _____

Nombre del aceite / fluido: _____

Fecha de la muestra: MM / DD / AA Capacidad: _____ L / Gal

Tiempo total en la unidad: _____ horas / dias / meses / años

Horas/KM de aceite: _____ Cambiado: Si / No / Filtrado

Horas/KM de filtro: _____ Reparado: Si / No / Limpiado

Comentarios:

Añadir pruebas: _____ 1000-200S

▲ coloque el formulario completado **dentro del paquete** (junto a las muestras)

▼ guardar para el seguimiento de esta muestra

▼ pegar en la **botella**



◀ escanear para rastrear la muestra

TAG o S/N:

Fecha de muestra:

LL10009206




LL10009206



DR.
LANTOS
WEARCHECK

escanear para completar *en línea*



LL10009207

Código de cliente: **LLP0007109**

Número de orden de trabajo: _____

▼ coloca la etiqueta de la máquina o completa esta información

ID de la unidad: _____ S/N: _____

Equipo Marca y Modelo: _____

- | | | |
|---|---|---|
| Muestra de: | <input type="checkbox"/> Caja de cambios | <input type="checkbox"/> Cojinete plano |
| <input type="checkbox"/> Aceite Circulante | <input type="checkbox"/> Caja reductora | <input type="checkbox"/> Rodamiento |
| <input type="checkbox"/> Sistema hidráulico | <input type="checkbox"/> Extrusora | <input type="checkbox"/> Cojinete de empuje |
| <input type="checkbox"/> Bomba | <input type="checkbox"/> Compresor Axial | <input type="checkbox"/> Generador |
| <input type="checkbox"/> Soplador | <input type="checkbox"/> Compresor recip. | <input type="checkbox"/> Aceite nuevo sin uso |
| <input type="checkbox"/> Turbina | <input type="checkbox"/> Compresor a tornillo | <input type="checkbox"/> Otro _____ |

Filtro: Elemento/Profundidad/Fuera de Línea/Ninguno µm: _____

Nombre del aceite / fluido: _____

Fecha de la muestra: MM / DD / AA Capacidad: _____ L / Gal

Tiempo total en la unidad: _____ horas / dias / meses / años

Horas/KM de aceite: _____ Cambiado: Si / No / Filtrado

Horas/KM de filtro: _____ Reparado: Si / No / Limpiado

Comentarios:

Añadir pruebas: _____ 1000-200S

▲ coloque el formulario completado **dentro del paquete** (junto a las muestras)

▼ guardar para el seguimiento de esta muestra

▼ pegar en la **botella**



◀ escanear para rastrear la muestra

TAG o S/N:

Fecha de muestra:



LL10009207

LL10009207



DR.
LANTOS
WEARCHECK

escanear para completar *en línea*



LL10009208

Código de cliente: **LLP0007109**

Número de orden de trabajo: _____

▼ coloca la etiqueta de la máquina o completa esta información

ID de la unidad: _____ S/N: _____

Equipo Marca y Modelo: _____

- | | | |
|---|---|---|
| Muestra de: | <input type="checkbox"/> Caja de cambios | <input type="checkbox"/> Cojinete plano |
| <input type="checkbox"/> Aceite Circulante | <input type="checkbox"/> Caja reductora | <input type="checkbox"/> Rodamiento |
| <input type="checkbox"/> Sistema hidráulico | <input type="checkbox"/> Extrusora | <input type="checkbox"/> Cojinete de empuje |
| <input type="checkbox"/> Bomba | <input type="checkbox"/> Compresor Axial | <input type="checkbox"/> Generador |
| <input type="checkbox"/> Soplador | <input type="checkbox"/> Compresor recip. | <input type="checkbox"/> Aceite nuevo sin uso |
| <input type="checkbox"/> Turbina | <input type="checkbox"/> Compresor a tornillo | <input type="checkbox"/> Otro _____ |

Filtro: Elemento/Profundidad/Fuera de Línea/Ninguno µm: _____

Nombre del aceite / fluido: _____

Fecha de la muestra: MM / DD / AA Capacidad: _____ L / Gal

Tiempo total en la unidad: _____ horas / dias / meses / años

Horas/KM de aceite: _____ Cambiado: Si / No / Filtrado

Horas/KM de filtro: _____ Reparado: Si / No / Limpiado

Comentarios:

Añadir pruebas: _____ 1000-200S

▲ coloque el formulario completado **dentro del paquete** (junto a las muestras)

▼ guardar para el seguimiento de esta muestra

▼ pegar en la **botella**



◀ escanear para rastrear la muestra

TAG o S/N:

Fecha de muestra:



LL10009208

LL10009208



DR.
LANTOS
WEARCHECK

escanear para completar *en línea*



LL10009209

Código de cliente: **LLP0007109**

Número de orden de trabajo: _____

▼ coloca la etiqueta de la máquina o completa esta información

ID de la unidad: _____ S/N: _____

Equipo Marca y Modelo: _____

- | | | |
|---|---|---|
| Muestra de: | <input type="checkbox"/> Caja de cambios | <input type="checkbox"/> Cojinete plano |
| <input type="checkbox"/> Aceite Circulante | <input type="checkbox"/> Caja reductora | <input type="checkbox"/> Rodamiento |
| <input type="checkbox"/> Sistema hidráulico | <input type="checkbox"/> Extrusora | <input type="checkbox"/> Cojinete de empuje |
| <input type="checkbox"/> Bomba | <input type="checkbox"/> Compresor Axial | <input type="checkbox"/> Generador |
| <input type="checkbox"/> Soplador | <input type="checkbox"/> Compresor recip. | <input type="checkbox"/> Aceite nuevo sin uso |
| <input type="checkbox"/> Turbina | <input type="checkbox"/> Compresor a tornillo | <input type="checkbox"/> Otro _____ |

Filtro: Elemento/Profundidad/Fuera de Línea/Ninguno µm: _____

Nombre del aceite / fluido: _____

Fecha de la muestra: MM / DD / AA Capacidad: _____ L / Gal

Tiempo total en la unidad: _____ horas / dias / meses / años

Horas/KM de aceite: _____ Cambiado: Si / No / Filtrado

Horas/KM de filtro: _____ Reparado: Si / No / Limpiado

Comentarios:

Añadir pruebas: _____ 1000-200S

▲ coloque el formulario completado **dentro del paquete** (junto a las muestras)

▼ guardar para el seguimiento de esta muestra

▼ pegar en la **botella**



◀ escanear para rastrear la muestra

TAG o S/N:

Fecha de muestra:



LL10009209

LL10009209



DR.
LANTOS
WEARCHECK

escanear para completar *en línea*



LL10009210

Código de cliente: **LLP0007109**

Número de orden de trabajo: _____

▼ coloca la etiqueta de la máquina o completa esta información

ID de la unidad: _____ S/N: _____

Equipo Marca y Modelo: _____

- | | | |
|---|---|---|
| Muestra de: | <input type="checkbox"/> Caja de cambios | <input type="checkbox"/> Cojinete plano |
| <input type="checkbox"/> Aceite Circulante | <input type="checkbox"/> Caja reductora | <input type="checkbox"/> Rodamiento |
| <input type="checkbox"/> Sistema hidráulico | <input type="checkbox"/> Extrusora | <input type="checkbox"/> Cojinete de empuje |
| <input type="checkbox"/> Bomba | <input type="checkbox"/> Compresor Axial | <input type="checkbox"/> Generador |
| <input type="checkbox"/> Soplador | <input type="checkbox"/> Compresor recip. | <input type="checkbox"/> Aceite nuevo sin uso |
| <input type="checkbox"/> Turbina | <input type="checkbox"/> Compresor a tornillo | <input type="checkbox"/> Otro _____ |

Filtro: Elemento/Profundidad/Fuera de Línea/Ninguno µm: _____

Nombre del aceite / fluido: _____

Fecha de la muestra: MM / DD / AA Capacidad: _____ L / Gal

Tiempo total en la unidad: _____ horas / dias / meses / años

Horas/KM de aceite: _____ Cambiado: Si / No / Filtrado

Horas/KM de filtro: _____ Reparado: Si / No / Limpiado

Comentarios:

Añadir pruebas: _____ 1000-200S

▲ coloque el formulario completado **dentro del paquete** (junto a las muestras)

▼ guardar para el seguimiento de esta muestra

▼ pegar en la **botella**




◀ escanear para rastrear la muestra

TAG o S/N:

Fecha de muestra:

LL10009210



LL10009210



DR.
LANTOS
WEARCHECK

escanear para completar *en línea*



LL10009211

Código de cliente: **LLP0007109**

Número de orden de trabajo: _____

▼ coloca la etiqueta de la máquina o completa esta información

ID de la unidad: _____ S/N: _____

Equipo Marca y Modelo: _____

- | | | |
|---|---|---|
| Muestra de: | <input type="checkbox"/> Caja de cambios | <input type="checkbox"/> Cojinete plano |
| <input type="checkbox"/> Aceite Circulante | <input type="checkbox"/> Caja reductora | <input type="checkbox"/> Rodamiento |
| <input type="checkbox"/> Sistema hidráulico | <input type="checkbox"/> Extrusora | <input type="checkbox"/> Cojinete de empuje |
| <input type="checkbox"/> Bomba | <input type="checkbox"/> Compresor Axial | <input type="checkbox"/> Generador |
| <input type="checkbox"/> Soplador | <input type="checkbox"/> Compresor recip. | <input type="checkbox"/> Aceite nuevo sin uso |
| <input type="checkbox"/> Turbina | <input type="checkbox"/> Compresor a tornillo | <input type="checkbox"/> Otro _____ |

Filtro: Elemento/Profundidad/Fuera de Línea/Ninguno µm: _____

Nombre del aceite / fluido: _____

Fecha de la muestra: MM / DD / AA Capacidad: _____ L / Gal

Tiempo total en la unidad: _____ horas / dias / meses / años

Horas/KM de aceite: _____ Cambiado: Si / No / Filtrado

Horas/KM de filtro: _____ Reparado: Si / No / Limpiado

Comentarios:

Añadir pruebas: _____ 1000-200S

▲ coloque el formulario completado **dentro del paquete** (junto a las muestras)

▼ guardar para el seguimiento de esta muestra

▼ pegar en la **botella**




◀ escanear para rastrear la muestra

TAG o S/N:

Fecha de muestra:

LL10009211



LL10009211



DR.
LANTOS
WEARCHECK

escanear para completar *en línea*



LL10009212

Código de cliente: **LLP0007109**

Número de orden de trabajo: _____

▼ coloca la etiqueta de la máquina o completa esta información

ID de la unidad: _____ S/N: _____

Equipo Marca y Modelo: _____

- | | | |
|---|---|---|
| Muestra de: | <input type="checkbox"/> Caja de cambios | <input type="checkbox"/> Cojinete plano |
| <input type="checkbox"/> Aceite Circulante | <input type="checkbox"/> Caja reductora | <input type="checkbox"/> Rodamiento |
| <input type="checkbox"/> Sistema hidráulico | <input type="checkbox"/> Extrusora | <input type="checkbox"/> Cojinete de empuje |
| <input type="checkbox"/> Bomba | <input type="checkbox"/> Compresor Axial | <input type="checkbox"/> Generador |
| <input type="checkbox"/> Soplador | <input type="checkbox"/> Compresor recip. | <input type="checkbox"/> Aceite nuevo sin uso |
| <input type="checkbox"/> Turbina | <input type="checkbox"/> Compresor a tornillo | <input type="checkbox"/> Otro _____ |

Filtro: Elemento/Profundidad/Fuera de Línea/Ninguno µm: _____

Nombre del aceite / fluido: _____

Fecha de la muestra: MM / DD / AA Capacidad: _____ L / Gal

Tiempo total en la unidad: _____ horas / dias / meses / años

Horas/KM de aceite: _____ Cambiado: Si / No / Filtrado

Horas/KM de filtro: _____ Reparado: Si / No / Limpiado

Comentarios:

Añadir pruebas: _____ 1000-200S

▲ coloque el formulario completado **dentro del paquete** (junto a las muestras)

▼ guardar para el seguimiento de esta muestra

▼ pegar en la **botella**




◀ escanear para rastrear la muestra

TAG o S/N:

Fecha de muestra:

LL10009212



LL10009212



DR.
LANTOS
WEARCHECK

escanear para completar *en línea*



LL10009213

Código de cliente: **LLP0007109**

Número de orden de trabajo: _____

▼ coloca la etiqueta de la máquina o completa esta información

ID de la unidad: _____ S/N: _____

Equipo Marca y Modelo: _____

- | | | |
|---|---|---|
| Muestra de: | <input type="checkbox"/> Caja de cambios | <input type="checkbox"/> Cojinete plano |
| <input type="checkbox"/> Aceite Circulante | <input type="checkbox"/> Caja reductora | <input type="checkbox"/> Rodamiento |
| <input type="checkbox"/> Sistema hidráulico | <input type="checkbox"/> Extrusora | <input type="checkbox"/> Cojinete de empuje |
| <input type="checkbox"/> Bomba | <input type="checkbox"/> Compresor Axial | <input type="checkbox"/> Generador |
| <input type="checkbox"/> Soplador | <input type="checkbox"/> Compresor recip. | <input type="checkbox"/> Aceite nuevo sin uso |
| <input type="checkbox"/> Turbina | <input type="checkbox"/> Compresor a tornillo | <input type="checkbox"/> Otro _____ |

Filtro: Elemento/Profundidad/Fuera de Línea/Ninguno µm: _____

Nombre del aceite / fluido: _____

Fecha de la muestra: MM / DD / AA Capacidad: _____ L / Gal

Tiempo total en la unidad: _____ horas / dias / meses / años

Horas/KM de aceite: _____ Cambiado: Si / No / Filtrado

Horas/KM de filtro: _____ Reparado: Si / No / Limpiado

Comentarios:

Añadir pruebas: _____ 1000-200S

▲ coloque el formulario completado **dentro del paquete** (junto a las muestras)

▼ guardar para el seguimiento de esta muestra

▼ pegar en la **botella**



◀ escanear para rastrear la muestra

TAG o S/N:

Fecha de muestra:

LL10009213



LL10009213



DR.
LANTOS
WEARCHECK

escanear para completar *en línea*



LL10009214

Código de cliente: **LLP0007109**

Número de orden de trabajo: _____

▼ coloca la etiqueta de la máquina o completa esta información

ID de la unidad: _____ S/N: _____

Equipo Marca y Modelo: _____

- | | | |
|---|---|---|
| Muestra de: | <input type="checkbox"/> Caja de cambios | <input type="checkbox"/> Cojinete plano |
| <input type="checkbox"/> Aceite Circulante | <input type="checkbox"/> Caja reductora | <input type="checkbox"/> Rodamiento |
| <input type="checkbox"/> Sistema hidráulico | <input type="checkbox"/> Extrusora | <input type="checkbox"/> Cojinete de empuje |
| <input type="checkbox"/> Bomba | <input type="checkbox"/> Compresor Axial | <input type="checkbox"/> Generador |
| <input type="checkbox"/> Soplador | <input type="checkbox"/> Compresor recip. | <input type="checkbox"/> Aceite nuevo sin uso |
| <input type="checkbox"/> Turbina | <input type="checkbox"/> Compresor a tornillo | <input type="checkbox"/> Otro _____ |

Filtro: Elemento/Profundidad/Fuera de Línea/Ninguno µm: _____

Nombre del aceite / fluido: _____

Fecha de la muestra: MM / DD / AA Capacidad: _____ L / Gal

Tiempo total en la unidad: _____ horas / dias / meses / años

Horas/KM de aceite: _____ Cambiado: Si / No / Filtrado

Horas/KM de filtro: _____ Reparado: Si / No / Limpiado

Comentarios:

Añadir pruebas: _____ 1000-200S

▲ coloque el formulario completado **dentro del paquete** (junto a las muestras)

▼ guardar para el seguimiento de esta muestra


▼ pegar en la **botella**



◀ escanear para rastrear la muestra

TAG o S/N:

Fecha de muestra:



LL10009214

LL10009214



DR.
LANTOS
WEARCHECK

escanear para completar *en línea*



LL10009215

Código de cliente: **LLP0007109**

Número de orden de trabajo: _____

▼ coloca la etiqueta de la máquina o completa esta información

ID de la unidad: _____ S/N: _____

Equipo Marca y Modelo: _____

- | | | |
|---|---|---|
| Muestra de: | <input type="checkbox"/> Caja de cambios | <input type="checkbox"/> Cojinete plano |
| <input type="checkbox"/> Aceite Circulante | <input type="checkbox"/> Caja reductora | <input type="checkbox"/> Rodamiento |
| <input type="checkbox"/> Sistema hidráulico | <input type="checkbox"/> Extrusora | <input type="checkbox"/> Cojinete de empuje |
| <input type="checkbox"/> Bomba | <input type="checkbox"/> Compresor Axial | <input type="checkbox"/> Generador |
| <input type="checkbox"/> Soplador | <input type="checkbox"/> Compresor recip. | <input type="checkbox"/> Aceite nuevo sin uso |
| <input type="checkbox"/> Turbina | <input type="checkbox"/> Compresor a tornillo | <input type="checkbox"/> Otro _____ |

Filtro: Elemento/Profundidad/Fuera de Línea/Ninguno µm: _____

Nombre del aceite / fluido: _____

Fecha de la muestra: MM / DD / AA Capacidad: _____ L / Gal

Tiempo total en la unidad: _____ horas / dias / meses / años

Horas/KM de aceite: _____ Cambiado: Si / No / Filtrado

Horas/KM de filtro: _____ Reparado: Si / No / Limpiado

Comentarios:

Añadir pruebas: _____ 1000-200S

▲ coloque el formulario completado **dentro del paquete** (junto a las muestras)

▼ guardar para el seguimiento de esta muestra

▼ pegar en la **botella**



◀ escanear para rastrear la muestra

TAG o S/N:

Fecha de muestra:



LL10009215

LL10009215



DR.
LANTOS
WEARCHECK

escanear para completar *en línea*



LL10009216

Código de cliente: **LLP0007109**

Número de orden de trabajo: _____

▼ coloca la etiqueta de la máquina o completa esta información

ID de la unidad: _____ S/N: _____

Equipo Marca y Modelo: _____

- | | | |
|---|---|---|
| Muestra de: | <input type="checkbox"/> Caja de cambios | <input type="checkbox"/> Cojinete plano |
| <input type="checkbox"/> Aceite Circulante | <input type="checkbox"/> Caja reductora | <input type="checkbox"/> Rodamiento |
| <input type="checkbox"/> Sistema hidráulico | <input type="checkbox"/> Extrusora | <input type="checkbox"/> Cojinete de empuje |
| <input type="checkbox"/> Bomba | <input type="checkbox"/> Compresor Axial | <input type="checkbox"/> Generador |
| <input type="checkbox"/> Soplador | <input type="checkbox"/> Compresor recip. | <input type="checkbox"/> Aceite nuevo sin uso |
| <input type="checkbox"/> Turbina | <input type="checkbox"/> Compresor a tornillo | <input type="checkbox"/> Otro _____ |

Filtro: Elemento/Profundidad/Fuera de Línea/Ninguno µm: _____

Nombre del aceite / fluido: _____

Fecha de la muestra: MM / DD / AA Capacidad: _____ L / Gal

Tiempo total en la unidad: _____ horas / dias / meses / años

Horas/KM de aceite: _____ Cambiado: Si / No / Filtrado

Horas/KM de filtro: _____ Reparado: Si / No / Limpiado

Comentarios:

Añadir pruebas: _____ 1000-200S

▲ coloque el formulario completado **dentro del paquete** (junto a las muestras)

▼ guardar para el seguimiento de esta muestra

▼ pegar en la **botella**



◀ escanear para rastrear la muestra

TAG o S/N:

Fecha de muestra:




LL10009216

LL10009216



DR.
LANTOS
WEARCHECK

escanear para completar *en línea*



LL10009217

Código de cliente: **LLP0007109**

Número de orden de trabajo: _____

▼ coloca la etiqueta de la máquina o completa esta información

ID de la unidad: _____ S/N: _____

Equipo Marca y Modelo: _____

- | | | |
|---|---|---|
| Muestra de: | <input type="checkbox"/> Caja de cambios | <input type="checkbox"/> Cojinete plano |
| <input type="checkbox"/> Aceite Circulante | <input type="checkbox"/> Caja reductora | <input type="checkbox"/> Rodamiento |
| <input type="checkbox"/> Sistema hidráulico | <input type="checkbox"/> Extrusora | <input type="checkbox"/> Cojinete de empuje |
| <input type="checkbox"/> Bomba | <input type="checkbox"/> Compresor Axial | <input type="checkbox"/> Generador |
| <input type="checkbox"/> Soplador | <input type="checkbox"/> Compresor recip. | <input type="checkbox"/> Aceite nuevo sin uso |
| <input type="checkbox"/> Turbina | <input type="checkbox"/> Compresor a tornillo | <input type="checkbox"/> Otro _____ |

Filtro: Elemento/Profundidad/Fuera de Línea/Ninguno µm: _____

Nombre del aceite / fluido: _____

Fecha de la muestra: MM / DD / AA Capacidad: _____ L / Gal

Tiempo total en la unidad: _____ horas / dias / meses / años

Horas/KM de aceite: _____ Cambiado: Si / No / Filtrado

Horas/KM de filtro: _____ Reparado: Si / No / Limpiado

Comentarios:

Añadir pruebas: _____ 1000-200S

▲ coloque el formulario completado **dentro del paquete** (junto a las muestras)

▼ guardar para el seguimiento de esta muestra

▼ pegar en la **botella**




◀ escanear para rastrear la muestra

TAG o S/N:

Fecha de muestra:

LL10009217



LL10009217



DR.
LANTOS
WEARCHECK

escanear para completar *en línea*



LL10009218

Código de cliente: **LLP0007109**

Número de orden de trabajo: _____

▼ coloca la etiqueta de la máquina o completa esta información

ID de la unidad: _____ S/N: _____

Equipo Marca y Modelo: _____

- | | | |
|---|---|---|
| Muestra de: | <input type="checkbox"/> Caja de cambios | <input type="checkbox"/> Cojinete plano |
| <input type="checkbox"/> Aceite Circulante | <input type="checkbox"/> Caja reductora | <input type="checkbox"/> Rodamiento |
| <input type="checkbox"/> Sistema hidráulico | <input type="checkbox"/> Extrusora | <input type="checkbox"/> Cojinete de empuje |
| <input type="checkbox"/> Bomba | <input type="checkbox"/> Compresor Axial | <input type="checkbox"/> Generador |
| <input type="checkbox"/> Soplador | <input type="checkbox"/> Compresor recip. | <input type="checkbox"/> Aceite nuevo sin uso |
| <input type="checkbox"/> Turbina | <input type="checkbox"/> Compresor a tornillo | <input type="checkbox"/> Otro _____ |

Filtro: Elemento/Profundidad/Fuera de Línea/Ninguno µm: _____

Nombre del aceite / fluido: _____

Fecha de la muestra: MM / DD / AA Capacidad: _____ L / Gal

Tiempo total en la unidad: _____ horas / dias / meses / años

Horas/KM de aceite: _____ Cambiado: Si / No / Filtrado

Horas/KM de filtro: _____ Reparado: Si / No / Limpiado

Comentarios:

Añadir pruebas: _____ 1000-200S

▲ coloque el formulario completado **dentro del paquete** (junto a las muestras)

▼ guardar para el seguimiento de esta muestra


▼ pegar en la **botella**



◀ escanear para rastrear la muestra

TAG o S/N:

Fecha de muestra:



LL10009218

LL10009218



DR.
LANTOS
WEARCHECK

escanear para completar *en línea*



LL10009219

Código de cliente: **LLP0007109**

Número de orden de trabajo: _____

▼ coloca la etiqueta de la máquina o completa esta información

ID de la unidad: _____ S/N: _____

Equipo Marca y Modelo: _____

- | | | |
|---|---|---|
| Muestra de: | <input type="checkbox"/> Caja de cambios | <input type="checkbox"/> Cojinete plano |
| <input type="checkbox"/> Aceite Circulante | <input type="checkbox"/> Caja reductora | <input type="checkbox"/> Rodamiento |
| <input type="checkbox"/> Sistema hidráulico | <input type="checkbox"/> Extrusora | <input type="checkbox"/> Cojinete de empuje |
| <input type="checkbox"/> Bomba | <input type="checkbox"/> Compresor Axial | <input type="checkbox"/> Generador |
| <input type="checkbox"/> Soplador | <input type="checkbox"/> Compresor recip. | <input type="checkbox"/> Aceite nuevo sin uso |
| <input type="checkbox"/> Turbina | <input type="checkbox"/> Compresor a tornillo | <input type="checkbox"/> Otro _____ |

Filtro: Elemento/Profundidad/Fuera de Línea/Ninguno µm: _____

Nombre del aceite / fluido: _____

Fecha de la muestra: MM / DD / AA Capacidad: _____ L / Gal

Tiempo total en la unidad: _____ horas / dias / meses / años

Horas/KM de aceite: _____ Cambiado: Si / No / Filtrado

Horas/KM de filtro: _____ Reparado: Si / No / Limpiado

Comentarios:

Añadir pruebas: _____ 1000-200S

▲ coloque el formulario completado **dentro del paquete** (junto a las muestras)

▼ guardar para el seguimiento de esta muestra


▼ pegar en la **botella**



◀ escanear para rastrear la muestra

TAG o S/N:

Fecha de muestra:



LL10009219

LL10009219



DR.
LANTOS
WEARCHECK

escanear para completar *en línea*



LL10009220

Código de cliente: **LLP0007109**

Número de orden de trabajo: _____

▼ coloca la etiqueta de la máquina o completa esta información

ID de la unidad: _____ S/N: _____

Equipo Marca y Modelo: _____

- | | | |
|---|---|---|
| Muestra de: | <input type="checkbox"/> Caja de cambios | <input type="checkbox"/> Cojinete plano |
| <input type="checkbox"/> Aceite Circulante | <input type="checkbox"/> Caja reductora | <input type="checkbox"/> Rodamiento |
| <input type="checkbox"/> Sistema hidráulico | <input type="checkbox"/> Extrusora | <input type="checkbox"/> Cojinete de empuje |
| <input type="checkbox"/> Bomba | <input type="checkbox"/> Compresor Axial | <input type="checkbox"/> Generador |
| <input type="checkbox"/> Soplador | <input type="checkbox"/> Compresor recip. | <input type="checkbox"/> Aceite nuevo sin uso |
| <input type="checkbox"/> Turbina | <input type="checkbox"/> Compresor a tornillo | <input type="checkbox"/> Otro _____ |

Filtro: Elemento/Profundidad/Fuera de Línea/Ninguno µm: _____

Nombre del aceite / fluido: _____

Fecha de la muestra: MM / DD / AA Capacidad: _____ L / Gal

Tiempo total en la unidad: _____ horas / dias / meses / años

Horas/KM de aceite: _____ Cambiado: Si / No / Filtrado

Horas/KM de filtro: _____ Reparado: Si / No / Limpiado

Comentarios:

Añadir pruebas: _____ 1000-200S

▲ coloque el formulario completado **dentro del paquete** (junto a las muestras)

▼ guardar para el seguimiento de esta muestra

▼ pegar en la **botella**




◀ escanear para rastrear la muestra

TAG o S/N:

Fecha de muestra:

LL10009220



LL10009220



DR.
LANTOS
WEARCHECK

escanear para completar *en línea*



LL10009221

Código de cliente: **LLP0007109**

Número de orden de trabajo: _____

▼ coloca la etiqueta de la máquina o completa esta información

ID de la unidad: _____ S/N: _____

Equipo Marca y Modelo: _____

- | | | |
|---|---|---|
| Muestra de: | <input type="checkbox"/> Caja de cambios | <input type="checkbox"/> Cojinete plano |
| <input type="checkbox"/> Aceite Circulante | <input type="checkbox"/> Caja reductora | <input type="checkbox"/> Rodamiento |
| <input type="checkbox"/> Sistema hidráulico | <input type="checkbox"/> Extrusora | <input type="checkbox"/> Cojinete de empuje |
| <input type="checkbox"/> Bomba | <input type="checkbox"/> Compresor Axial | <input type="checkbox"/> Generador |
| <input type="checkbox"/> Soplador | <input type="checkbox"/> Compresor recip. | <input type="checkbox"/> Aceite nuevo sin uso |
| <input type="checkbox"/> Turbina | <input type="checkbox"/> Compresor a tornillo | <input type="checkbox"/> Otro _____ |

Filtro: Elemento/Profundidad/Fuera de Línea/Ninguno µm: _____

Nombre del aceite / fluido: _____

Fecha de la muestra: MM / DD / AA Capacidad: _____ L / Gal

Tiempo total en la unidad: _____ horas / dias / meses / años

Horas/KM de aceite: _____ Cambiado: Si / No / Filtrado

Horas/KM de filtro: _____ Reparado: Si / No / Limpiado

Comentarios:

Añadir pruebas: _____ 1000-200S

▲ coloque el formulario completado **dentro del paquete** (junto a las muestras)

▼ guardar para el seguimiento de esta muestra

▼ pegar en la **botella**




◀ escanear para rastrear la muestra

TAG o S/N: _____

Fecha de muestra: _____

LL10009221



LL10009221



DR.
LANTOS
WEARCHECK

escanear para completar *en línea*



LL10009222

Código de cliente: **LLP0007109**

Número de orden de trabajo: _____

▼ coloca la etiqueta de la máquina o completa esta información

ID de la unidad: _____ S/N: _____

Equipo Marca y Modelo: _____

- | | | |
|---|---|---|
| Muestra de: | <input type="checkbox"/> Caja de cambios | <input type="checkbox"/> Cojinete plano |
| <input type="checkbox"/> Aceite Circulante | <input type="checkbox"/> Caja reductora | <input type="checkbox"/> Rodamiento |
| <input type="checkbox"/> Sistema hidráulico | <input type="checkbox"/> Extrusora | <input type="checkbox"/> Cojinete de empuje |
| <input type="checkbox"/> Bomba | <input type="checkbox"/> Compresor Axial | <input type="checkbox"/> Generador |
| <input type="checkbox"/> Soplador | <input type="checkbox"/> Compresor recip. | <input type="checkbox"/> Aceite nuevo sin uso |
| <input type="checkbox"/> Turbina | <input type="checkbox"/> Compresor a tornillo | <input type="checkbox"/> Otro _____ |

Filtro: Elemento/Profundidad/Fuera de Línea/Ninguno µm: _____

Nombre del aceite / fluido: _____

Fecha de la muestra: MM / DD / AA Capacidad: _____ L / Gal

Tiempo total en la unidad: _____ horas / dias / meses / años

Horas/KM de aceite: _____ Cambiado: Si / No / Filtrado

Horas/KM de filtro: _____ Reparado: Si / No / Limpiado

Comentarios:

Añadir pruebas: _____ 1000-200S

▲ coloque el formulario completado **dentro del paquete** (junto a las muestras)

▼ guardar para el seguimiento de esta muestra


▼ pegar en la **botella**



◀ escanear para rastrear la muestra

TAG o S/N:

Fecha de muestra:



LL10009222

LL10009222



DR.
LANTOS
WEARCHECK

escanear para completar *en línea*



LL10009223

Código de cliente: **LLP0007109**

Número de orden de trabajo: _____

▼ coloca la etiqueta de la máquina o completa esta información

ID de la unidad: _____ S/N: _____

Equipo Marca y Modelo: _____

- | | | |
|---|---|---|
| Muestra de: | <input type="checkbox"/> Caja de cambios | <input type="checkbox"/> Cojinete plano |
| <input type="checkbox"/> Aceite Circulante | <input type="checkbox"/> Caja reductora | <input type="checkbox"/> Rodamiento |
| <input type="checkbox"/> Sistema hidráulico | <input type="checkbox"/> Extrusora | <input type="checkbox"/> Cojinete de empuje |
| <input type="checkbox"/> Bomba | <input type="checkbox"/> Compresor Axial | <input type="checkbox"/> Generador |
| <input type="checkbox"/> Soplador | <input type="checkbox"/> Compresor recip. | <input type="checkbox"/> Aceite nuevo sin uso |
| <input type="checkbox"/> Turbina | <input type="checkbox"/> Compresor a tornillo | <input type="checkbox"/> Otro _____ |

Filtro: Elemento/Profundidad/Fuera de Línea/Ninguno µm: _____

Nombre del aceite / fluido: _____

Fecha de la muestra: MM / DD / AA Capacidad: _____ L / Gal

Tiempo total en la unidad: _____ horas / dias / meses / años

Horas/KM de aceite: _____ Cambiado: Si / No / Filtrado

Horas/KM de filtro: _____ Reparado: Si / No / Limpiado

Comentarios:

Añadir pruebas: _____ 1000-200S

▲ coloque el formulario completado **dentro del paquete** (junto a las muestras)

▼ guardar para el seguimiento de esta muestra

▼ pegar en la **botella**



◀ escanear para rastrear la muestra

TAG o S/N:

Fecha de muestra:



LL10009223

LL10009223



Laboratorio:
Dr. Lantos Laboratorio
Echeverría 3584
Buenos Aires, ZZ 1430
ARGENTINA

Enviar a:
ENERFLEX SERVICES ARGENTINA SRL

Contenido de la Caja:



50 x botellas de muestra
50 x sobres de muestra
50 x formularios de información de muestra (SIF)
SIF# LL10009224 to LL10009273



▼ *escanear para rastrear muestras de esta caja y/o administrar estos kits de muestra*



IDENTIFICACIÓN DE LA CAJA

260093

▼ *mantener para sus registros * ESTAS ETIQUETAS SE DESPEGAN ** ▼ *colocar en la caja de envío de devolución*




◀ *escanear para rastrear cajas/muestras*

Cliente:

Enviado:

ID# 260093



ID# 260093



DR.
LANTOS
WEARCHECK

escanear para completar *en línea*



LL10009224

Código de cliente: **LLP0007109**

Número de orden de trabajo: _____

▼ coloca la etiqueta de la máquina o completa esta información

ID de la unidad: _____ S/N: _____

Equipo Marca y Modelo: _____

- | | | |
|---|---|---|
| Muestra de: | <input type="checkbox"/> Caja de cambios | <input type="checkbox"/> Cojinete plano |
| <input type="checkbox"/> Aceite Circulante | <input type="checkbox"/> Caja reductora | <input type="checkbox"/> Rodamiento |
| <input type="checkbox"/> Sistema hidráulico | <input type="checkbox"/> Extrusora | <input type="checkbox"/> Cojinete de empuje |
| <input type="checkbox"/> Bomba | <input type="checkbox"/> Compresor Axial | <input type="checkbox"/> Generador |
| <input type="checkbox"/> Soplador | <input type="checkbox"/> Compresor recip. | <input type="checkbox"/> Aceite nuevo sin uso |
| <input type="checkbox"/> Turbina | <input type="checkbox"/> Compresor a tornillo | <input type="checkbox"/> Otro _____ |

Filtro: Elemento/Profundidad/Fuera de Línea/Ninguno µm: _____

Nombre del aceite / fluido: _____

Fecha de la muestra: MM / DD / AA Capacidad: _____ L / Gal

Tiempo total en la unidad: _____ horas / dias / meses / años

Horas/KM de aceite: _____ Cambiado: Si / No / Filtrado

Horas/KM de filtro: _____ Reparado: Si / No / Limpiado


Comentarios:

Añadir pruebas: _____ 1000-200S

▲ coloque el formulario completado **dentro del paquete** (junto a las muestras)

▼ guardar para el seguimiento de esta muestra

▼ pegar en la **botella**




◀ escanear para rastrear la muestra

TAG o S/N:

Fecha de muestra:

LL10009224



LL10009224



DR.
LANTOS
WEARCHECK

escanear para completar *en línea*



LL10009225

Código de cliente: **LLP0007109**

Número de orden de trabajo: _____

▼ coloca la etiqueta de la máquina o completa esta información

ID de la unidad: _____ S/N: _____

Equipo Marca y Modelo: _____

- | | | |
|---|---|---|
| Muestra de: | <input type="checkbox"/> Caja de cambios | <input type="checkbox"/> Cojinete plano |
| <input type="checkbox"/> Aceite Circulante | <input type="checkbox"/> Caja reductora | <input type="checkbox"/> Rodamiento |
| <input type="checkbox"/> Sistema hidráulico | <input type="checkbox"/> Extrusora | <input type="checkbox"/> Cojinete de empuje |
| <input type="checkbox"/> Bomba | <input type="checkbox"/> Compresor Axial | <input type="checkbox"/> Generador |
| <input type="checkbox"/> Soplador | <input type="checkbox"/> Compresor recip. | <input type="checkbox"/> Aceite nuevo sin uso |
| <input type="checkbox"/> Turbina | <input type="checkbox"/> Compresor a tornillo | <input type="checkbox"/> Otro _____ |

Filtro: Elemento/Profundidad/Fuera de Línea/Ninguno µm: _____

Nombre del aceite / fluido: _____

Fecha de la muestra: MM / DD / AA Capacidad: _____ L / Gal

Tiempo total en la unidad: _____ horas / dias / meses / años

Horas/KM de aceite: _____ Cambiado: Si / No / Filtrado

Horas/KM de filtro: _____ Reparado: Si / No / Limpiado

Comentarios:

Añadir pruebas: _____ 1000-200S

▲ coloque el formulario completado **dentro del paquete** (junto a las muestras)

▼ guardar para el seguimiento de esta muestra


▼ pegar en la **botella**



◀ escanear para rastrear la muestra

TAG o S/N:

Fecha de muestra:



LL10009225

LL10009225



DR.
LANTOS
WEARCHECK

escanear para completar *en línea*



LL10009226

Código de cliente: **LLP0007109**

Número de orden de trabajo: _____

▼ coloca la etiqueta de la máquina o completa esta información

ID de la unidad: _____ S/N: _____

Equipo Marca y Modelo: _____

- | | | |
|---|---|---|
| Muestra de: | <input type="checkbox"/> Caja de cambios | <input type="checkbox"/> Cojinete plano |
| <input type="checkbox"/> Aceite Circulante | <input type="checkbox"/> Caja reductora | <input type="checkbox"/> Rodamiento |
| <input type="checkbox"/> Sistema hidráulico | <input type="checkbox"/> Extrusora | <input type="checkbox"/> Cojinete de empuje |
| <input type="checkbox"/> Bomba | <input type="checkbox"/> Compresor Axial | <input type="checkbox"/> Generador |
| <input type="checkbox"/> Soplador | <input type="checkbox"/> Compresor recip. | <input type="checkbox"/> Aceite nuevo sin uso |
| <input type="checkbox"/> Turbina | <input type="checkbox"/> Compresor a tornillo | <input type="checkbox"/> Otro _____ |

Filtro: Elemento/Profundidad/Fuera de Línea/Ninguno µm: _____

Nombre del aceite / fluido: _____

Fecha de la muestra: MM / DD / AA Capacidad: _____ L / Gal

Tiempo total en la unidad: _____ horas / dias / meses / años

Horas/KM de aceite: _____ Cambiado: Si / No / Filtrado

Horas/KM de filtro: _____ Reparado: Si / No / Limpiado

Comentarios:

Añadir pruebas: _____ 1000-200S

▲ coloque el formulario completado **dentro del paquete** (junto a las muestras)

▼ guardar para el seguimiento de esta muestra

▼ pegar en la **botella**




◀ escanear para rastrear la muestra

TAG o S/N:

Fecha de muestra:

LL10009226



LL10009226



DR.
LANTOS
WEARCHECK

escanear para completar *en línea*



LL10009227

Código de cliente: **LLP0007109**

Número de orden de trabajo: _____

▼ coloca la etiqueta de la máquina o completa esta información

ID de la unidad: _____ S/N: _____

Equipo Marca y Modelo: _____

- | | | |
|---|---|---|
| Muestra de: | <input type="checkbox"/> Caja de cambios | <input type="checkbox"/> Cojinete plano |
| <input type="checkbox"/> Aceite Circulante | <input type="checkbox"/> Caja reductora | <input type="checkbox"/> Rodamiento |
| <input type="checkbox"/> Sistema hidráulico | <input type="checkbox"/> Extrusora | <input type="checkbox"/> Cojinete de empuje |
| <input type="checkbox"/> Bomba | <input type="checkbox"/> Compresor Axial | <input type="checkbox"/> Generador |
| <input type="checkbox"/> Soplador | <input type="checkbox"/> Compresor recip. | <input type="checkbox"/> Aceite nuevo sin uso |
| <input type="checkbox"/> Turbina | <input type="checkbox"/> Compresor a tornillo | <input type="checkbox"/> Otro _____ |

Filtro: Elemento/Profundidad/Fuera de Línea/Ninguno µm: _____

Nombre del aceite / fluido: _____

Fecha de la muestra: MM / DD / AA Capacidad: _____ L / Gal

Tiempo total en la unidad: _____ horas / dias / meses / años

Horas/KM de aceite: _____ Cambiado: Si / No / Filtrado

Horas/KM de filtro: _____ Reparado: Si / No / Limpiado

Comentarios:

Añadir pruebas: _____ 1000-200S

▲ coloque el formulario completado **dentro del paquete** (junto a las muestras)

▼ guardar para el seguimiento de esta muestra


▼ pegar en la **botella**



◀ escanear para rastrear la muestra

TAG o S/N:

Fecha de muestra:



LL10009227

LL10009227



DR.
LANTOS
WEARCHECK

escanear para completar *en línea*



LL10009228

Código de cliente: **LLP0007109**

Número de orden de trabajo: _____

▼ coloca la etiqueta de la máquina o completa esta información

ID de la unidad: _____ S/N: _____

Equipo Marca y Modelo: _____

- | | | |
|---|---|---|
| Muestra de: | <input type="checkbox"/> Caja de cambios | <input type="checkbox"/> Cojinete plano |
| <input type="checkbox"/> Aceite Circulante | <input type="checkbox"/> Caja reductora | <input type="checkbox"/> Rodamiento |
| <input type="checkbox"/> Sistema hidráulico | <input type="checkbox"/> Extrusora | <input type="checkbox"/> Cojinete de empuje |
| <input type="checkbox"/> Bomba | <input type="checkbox"/> Compresor Axial | <input type="checkbox"/> Generador |
| <input type="checkbox"/> Soplador | <input type="checkbox"/> Compresor recip. | <input type="checkbox"/> Aceite nuevo sin uso |
| <input type="checkbox"/> Turbina | <input type="checkbox"/> Compresor a tornillo | <input type="checkbox"/> Otro _____ |

Filtro: Elemento/Profundidad/Fuera de Línea/Ninguno µm: _____

Nombre del aceite / fluido: _____

Fecha de la muestra: MM / DD / AA Capacidad: _____ L / Gal

Tiempo total en la unidad: _____ horas / dias / meses / años

Horas/KM de aceite: _____ Cambiado: Si / No / Filtrado

Horas/KM de filtro: _____ Reparado: Si / No / Limpiado

Comentarios:

Añadir pruebas: _____ 1000-200S

▲ coloque el formulario completado **dentro del paquete** (junto a las muestras)

▼ guardar para el seguimiento de esta muestra

▼ pegar en la **botella**




◀ escanear para rastrear la muestra

TAG o S/N:

Fecha de muestra:

LL10009228



LL10009228



DR.
LANTOS
WEARCHECK

escanear para completar *en línea*



LL10009229

Código de cliente: **LLP0007109**

Número de orden de trabajo: _____

▼ coloca la etiqueta de la máquina o completa esta información

ID de la unidad: _____ S/N: _____

Equipo Marca y Modelo: _____

- Muestra de:
- | | | |
|---|---|---|
| <input type="checkbox"/> Aceite Circulante | <input type="checkbox"/> Caja de cambios | <input type="checkbox"/> Cojinete plano |
| <input type="checkbox"/> Sistema hidráulico | <input type="checkbox"/> Caja reductora | <input type="checkbox"/> Rodamiento |
| <input type="checkbox"/> Bomba | <input type="checkbox"/> Extrusora | <input type="checkbox"/> Cojinete de empuje |
| <input type="checkbox"/> Soplador | <input type="checkbox"/> Compresor Axial | <input type="checkbox"/> Generador |
| <input type="checkbox"/> Turbina | <input type="checkbox"/> Compresor recip. | <input type="checkbox"/> Aceite nuevo sin uso |
| | <input type="checkbox"/> Compresor a tornillo | <input type="checkbox"/> Otro _____ |

Filtro: Elemento/Profundidad/Fuera de Línea/Ninguno µm: _____

Nombre del aceite / fluido: _____

Fecha de la muestra: MM / DD / AA Capacidad: _____ L / Gal

Tiempo total en la unidad: _____ horas / dias / meses / años

Horas/KM de aceite: _____ Cambiado: Si / No / Filtrado

Horas/KM de filtro: _____ Reparado: Si / No / Limpiado

Comentarios:

Añadir pruebas: _____ 1000-200S

▲ coloque el formulario completado **dentro del paquete** (junto a las muestras)

▼ guardar para el seguimiento de esta muestra


▼ pegar en la **botella**



◀ escanear para rastrear la muestra

TAG o S/N:

Fecha de muestra:



LL10009229

LL10009229



DR.
LANTOS
WEARCHECK

escanear para completar *en línea*



LL10009230

Código de cliente: **LLP0007109**

Número de orden de trabajo: _____

▼ coloca la etiqueta de la máquina o completa esta información

ID de la unidad: _____ S/N: _____

Equipo Marca y Modelo: _____

- | | | |
|---|---|---|
| Muestra de: | <input type="checkbox"/> Caja de cambios | <input type="checkbox"/> Cojinete plano |
| <input type="checkbox"/> Aceite Circulante | <input type="checkbox"/> Caja reductora | <input type="checkbox"/> Rodamiento |
| <input type="checkbox"/> Sistema hidráulico | <input type="checkbox"/> Extrusora | <input type="checkbox"/> Cojinete de empuje |
| <input type="checkbox"/> Bomba | <input type="checkbox"/> Compresor Axial | <input type="checkbox"/> Generador |
| <input type="checkbox"/> Soplador | <input type="checkbox"/> Compresor recip. | <input type="checkbox"/> Aceite nuevo sin uso |
| <input type="checkbox"/> Turbina | <input type="checkbox"/> Compresor a tornillo | <input type="checkbox"/> Otro _____ |

Filtro: Elemento/Profundidad/Fuera de Línea/Ninguno µm: _____

Nombre del aceite / fluido: _____

Fecha de la muestra: MM / DD / AA Capacidad: _____ L / Gal

Tiempo total en la unidad: _____ horas / dias / meses / años

Horas/KM de aceite: _____ Cambiado: Si / No / Filtrado

Horas/KM de filtro: _____ Reparado: Si / No / Limpiado

Comentarios:

Añadir pruebas: _____ 1000-200S

▲ coloque el formulario completado **dentro del paquete** (junto a las muestras)

▼ guardar para el seguimiento de esta muestra

▼ pegar en la **botella**




◀ escanear para rastrear la muestra

TAG o S/N:

Fecha de muestra:

LL10009230



LL10009230



DR.
LANTOS
WEARCHECK

escanear para completar *en línea*



LL10009231

Código de cliente: **LLP0007109**

Número de orden de trabajo: _____

▼ coloca la etiqueta de la máquina o completa esta información

ID de la unidad: _____ S/N: _____

Equipo Marca y Modelo: _____

- | | | |
|---|---|---|
| Muestra de: | <input type="checkbox"/> Caja de cambios | <input type="checkbox"/> Cojinete plano |
| <input type="checkbox"/> Aceite Circulante | <input type="checkbox"/> Caja reductora | <input type="checkbox"/> Rodamiento |
| <input type="checkbox"/> Sistema hidráulico | <input type="checkbox"/> Extrusora | <input type="checkbox"/> Cojinete de empuje |
| <input type="checkbox"/> Bomba | <input type="checkbox"/> Compresor Axial | <input type="checkbox"/> Generador |
| <input type="checkbox"/> Soplador | <input type="checkbox"/> Compresor recip. | <input type="checkbox"/> Aceite nuevo sin uso |
| <input type="checkbox"/> Turbina | <input type="checkbox"/> Compresor a tornillo | <input type="checkbox"/> Otro _____ |

Filtro: Elemento/Profundidad/Fuera de Línea/Ninguno µm: _____

Nombre del aceite / fluido: _____

Fecha de la muestra: MM / DD / AA Capacidad: _____ L / Gal

Tiempo total en la unidad: _____ horas / dias / meses / años

Horas/KM de aceite: _____ Cambiado: Si / No / Filtrado

Horas/KM de filtro: _____ Reparado: Si / No / Limpiado

Comentarios:

Añadir pruebas: _____ 1000-200S

▲ coloque el formulario completado **dentro del paquete** (junto a las muestras)

▼ guardar para el seguimiento de esta muestra

▼ pegar en la **botella**




◀ escanear para rastrear la muestra

TAG o S/N:

Fecha de muestra:

LL10009231



LL10009231



DR.
LANTOS
WEARCHECK

escanear para completar *en línea*



LL10009232

Código de cliente: **LLP0007109**

Número de orden de trabajo: _____

▼ coloca la etiqueta de la máquina o completa esta información

ID de la unidad: _____ S/N: _____

Equipo Marca y Modelo: _____

- | | | |
|---|---|---|
| Muestra de: | <input type="checkbox"/> Caja de cambios | <input type="checkbox"/> Cojinete plano |
| <input type="checkbox"/> Aceite Circulante | <input type="checkbox"/> Caja reductora | <input type="checkbox"/> Rodamiento |
| <input type="checkbox"/> Sistema hidráulico | <input type="checkbox"/> Extrusora | <input type="checkbox"/> Cojinete de empuje |
| <input type="checkbox"/> Bomba | <input type="checkbox"/> Compresor Axial | <input type="checkbox"/> Generador |
| <input type="checkbox"/> Soplador | <input type="checkbox"/> Compresor recip. | <input type="checkbox"/> Aceite nuevo sin uso |
| <input type="checkbox"/> Turbina | <input type="checkbox"/> Compresor a tornillo | <input type="checkbox"/> Otro _____ |

Filtro: Elemento/Profundidad/Fuera de Línea/Ninguno µm: _____

Nombre del aceite / fluido: _____

Fecha de la muestra: MM / DD / AA Capacidad: _____ L / Gal

Tiempo total en la unidad: _____ horas / dias / meses / años

Horas/KM de aceite: _____ Cambiado: Si / No / Filtrado

Horas/KM de filtro: _____ Reparado: Si / No / Limpiado

Comentarios:

Añadir pruebas: _____ 1000-200S

▲ coloque el formulario completado **dentro del paquete** (junto a las muestras)

▼ guardar para el seguimiento de esta muestra

▼ pegar en la **botella**




◀ escanear para rastrear la muestra

TAG o S/N:

Fecha de muestra:

LL10009232



LL10009232



DR.
LANTOS
WEARCHECK

escanear para completar *en línea*



LL10009233

Código de cliente: **LLP0007109**

Número de orden de trabajo: _____

▼ coloca la etiqueta de la máquina o completa esta información

ID de la unidad: _____ S/N: _____

Equipo Marca y Modelo: _____

- | | | |
|---|---|---|
| Muestra de: | <input type="checkbox"/> Caja de cambios | <input type="checkbox"/> Cojinete plano |
| <input type="checkbox"/> Aceite Circulante | <input type="checkbox"/> Caja reductora | <input type="checkbox"/> Rodamiento |
| <input type="checkbox"/> Sistema hidráulico | <input type="checkbox"/> Extrusora | <input type="checkbox"/> Cojinete de empuje |
| <input type="checkbox"/> Bomba | <input type="checkbox"/> Compresor Axial | <input type="checkbox"/> Generador |
| <input type="checkbox"/> Soplador | <input type="checkbox"/> Compresor recip. | <input type="checkbox"/> Aceite nuevo sin uso |
| <input type="checkbox"/> Turbina | <input type="checkbox"/> Compresor a tornillo | <input type="checkbox"/> Otro _____ |

Filtro: Elemento/Profundidad/Fuera de Línea/Ninguno µm: _____

Nombre del aceite / fluido: _____

Fecha de la muestra: MM / DD / AA Capacidad: _____ L / Gal

Tiempo total en la unidad: _____ horas / dias / meses / años

Horas/KM de aceite: _____ Cambiado: Si / No / Filtrado

Horas/KM de filtro: _____ Reparado: Si / No / Limpiado

Comentarios:

Añadir pruebas: _____ 1000-200S

▲ coloque el formulario completado **dentro del paquete** (junto a las muestras)

▼ guardar para el seguimiento de esta muestra

▼ pegar en la **botella**



◀ escanear para rastrear la muestra

TAG o S/N:

Fecha de muestra:

LL10009233



LL10009233



DR.
LANTOS
WEARCHECK

escanear para completar *en línea*



LL10009234

Código de cliente: **LLP0007109**

Número de orden de trabajo: _____

▼ coloca la etiqueta de la máquina o completa esta información

ID de la unidad: _____ S/N: _____

Equipo Marca y Modelo: _____

- | | | |
|---|---|---|
| Muestra de: | <input type="checkbox"/> Caja de cambios | <input type="checkbox"/> Cojinete plano |
| <input type="checkbox"/> Aceite Circulante | <input type="checkbox"/> Caja reductora | <input type="checkbox"/> Rodamiento |
| <input type="checkbox"/> Sistema hidráulico | <input type="checkbox"/> Extrusora | <input type="checkbox"/> Cojinete de empuje |
| <input type="checkbox"/> Bomba | <input type="checkbox"/> Compresor Axial | <input type="checkbox"/> Generador |
| <input type="checkbox"/> Soplador | <input type="checkbox"/> Compresor recip. | <input type="checkbox"/> Aceite nuevo sin uso |
| <input type="checkbox"/> Turbina | <input type="checkbox"/> Compresor a tornillo | <input type="checkbox"/> Otro _____ |

Filtro: Elemento/Profundidad/Fuera de Línea/Ninguno µm: _____

Nombre del aceite / fluido: _____

Fecha de la muestra: MM / DD / AA Capacidad: _____ L / Gal

Tiempo total en la unidad: _____ horas / dias / meses / años

Horas/KM de aceite: _____ Cambiado: Si / No / Filtrado

Horas/KM de filtro: _____ Reparado: Si / No / Limpiado

Comentarios:

Añadir pruebas: _____ 1000-200S

▲ coloque el formulario completado **dentro del paquete** (junto a las muestras)

▼ guardar para el seguimiento de esta muestra

▼ pegar en la **botella**



◀ escanear para rastrear la muestra

TAG o S/N:

Fecha de muestra:

LL10009234



LL10009234



DR.
LANTOS
WEARCHECK

escanear para completar *en línea*



LL10009235

Código de cliente: **LLP0007109**

Número de orden de trabajo: _____

▼ coloca la etiqueta de la máquina o completa esta información

ID de la unidad: _____ S/N: _____

Equipo Marca y Modelo: _____

- | | | |
|---|---|---|
| Muestra de: | <input type="checkbox"/> Caja de cambios | <input type="checkbox"/> Cojinete plano |
| <input type="checkbox"/> Aceite Circulante | <input type="checkbox"/> Caja reductora | <input type="checkbox"/> Rodamiento |
| <input type="checkbox"/> Sistema hidráulico | <input type="checkbox"/> Extrusora | <input type="checkbox"/> Cojinete de empuje |
| <input type="checkbox"/> Bomba | <input type="checkbox"/> Compresor Axial | <input type="checkbox"/> Generador |
| <input type="checkbox"/> Soplador | <input type="checkbox"/> Compresor recip. | <input type="checkbox"/> Aceite nuevo sin uso |
| <input type="checkbox"/> Turbina | <input type="checkbox"/> Compresor a tornillo | <input type="checkbox"/> Otro _____ |

Filtro: Elemento/Profundidad/Fuera de Línea/Ninguno µm: _____

Nombre del aceite / fluido: _____

Fecha de la muestra: MM / DD / AA Capacidad: _____ L / Gal

Tiempo total en la unidad: _____ horas / dias / meses / años

Horas/KM de aceite: _____ Cambiado: Si / No / Filtrado

Horas/KM de filtro: _____ Reparado: Si / No / Limpiado

Comentarios:

Añadir pruebas: _____ 1000-200S

▲ coloque el formulario completado **dentro del paquete** (junto a las muestras)

▼ guardar para el seguimiento de esta muestra


▼ pegar en la **botella**



◀ escanear para rastrear la muestra

TAG o S/N:

Fecha de muestra:



LL10009235

LL10009235



DR.
LANTOS
WEARCHECK

escanear para completar *en línea*



LL10009236

Código de cliente: **LLP0007109**

Número de orden de trabajo: _____

▼ coloca la etiqueta de la máquina o completa esta información

ID de la unidad: _____ S/N: _____

Equipo Marca y Modelo: _____

- | | | |
|---|---|---|
| Muestra de: | <input type="checkbox"/> Caja de cambios | <input type="checkbox"/> Cojinete plano |
| <input type="checkbox"/> Aceite Circulante | <input type="checkbox"/> Caja reductora | <input type="checkbox"/> Rodamiento |
| <input type="checkbox"/> Sistema hidráulico | <input type="checkbox"/> Extrusora | <input type="checkbox"/> Cojinete de empuje |
| <input type="checkbox"/> Bomba | <input type="checkbox"/> Compresor Axial | <input type="checkbox"/> Generador |
| <input type="checkbox"/> Soplador | <input type="checkbox"/> Compresor recip. | <input type="checkbox"/> Aceite nuevo sin uso |
| <input type="checkbox"/> Turbina | <input type="checkbox"/> Compresor a tornillo | <input type="checkbox"/> Otro _____ |

Filtro: Elemento/Profundidad/Fuera de Línea/Ninguno µm: _____

Nombre del aceite / fluido: _____

Fecha de la muestra: MM / DD / AA Capacidad: _____ L / Gal

Tiempo total en la unidad: _____ horas / dias / meses / años

Horas/KM de aceite: _____ Cambiado: Si / No / Filtrado

Horas/KM de filtro: _____ Reparado: Si / No / Limpiado

Comentarios:

Añadir pruebas: _____ 1000-200S

▲ coloque el formulario completado **dentro del paquete** (junto a las muestras)

▼ guardar para el seguimiento de esta muestra

▼ pegar en la **botella**



◀ escanear para rastrear la muestra

TAG o S/N:

Fecha de muestra:

LL10009236



LL10009236



DR.
LANTOS
WEARCHECK

escanear para completar *en línea*



LL10009237

Código de cliente: **LLP0007109**

Número de orden de trabajo: _____

▼ coloca la etiqueta de la máquina o completa esta información

ID de la unidad: _____ S/N: _____

Equipo Marca y Modelo: _____

- | | | |
|---|---|---|
| Muestra de: | <input type="checkbox"/> Caja de cambios | <input type="checkbox"/> Cojinete plano |
| <input type="checkbox"/> Aceite Circulante | <input type="checkbox"/> Caja reductora | <input type="checkbox"/> Rodamiento |
| <input type="checkbox"/> Sistema hidráulico | <input type="checkbox"/> Extrusora | <input type="checkbox"/> Cojinete de empuje |
| <input type="checkbox"/> Bomba | <input type="checkbox"/> Compresor Axial | <input type="checkbox"/> Generador |
| <input type="checkbox"/> Soplador | <input type="checkbox"/> Compresor recip. | <input type="checkbox"/> Aceite nuevo sin uso |
| <input type="checkbox"/> Turbina | <input type="checkbox"/> Compresor a tornillo | <input type="checkbox"/> Otro _____ |

Filtro: Elemento/Profundidad/Fuera de Línea/Ninguno µm: _____

Nombre del aceite / fluido: _____

Fecha de la muestra: MM / DD / AA Capacidad: _____ L / Gal

Tiempo total en la unidad: _____ horas / dias / meses / años

Horas/KM de aceite: _____ Cambiado: Si / No / Filtrado

Horas/KM de filtro: _____ Reparado: Si / No / Limpiado

Comentarios:

Añadir pruebas: _____ 1000-200S

▲ coloque el formulario completado **dentro del paquete** (junto a las muestras)

▼ guardar para el seguimiento de esta muestra

▼ pegar en la **botella**



◀ escanear para rastrear la muestra

TAG o S/N:

Fecha de muestra:

LL10009237



LL10009237



DR.
LANTOS
WEARCHECK

escanear para completar *en línea*



LL10009238

Código de cliente: **LLP0007109**

Número de orden de trabajo: _____

▼ coloca la etiqueta de la máquina o completa esta información

ID de la unidad: _____ S/N: _____

Equipo Marca y Modelo: _____

- | | | |
|---|---|---|
| Muestra de: | <input type="checkbox"/> Caja de cambios | <input type="checkbox"/> Cojinete plano |
| <input type="checkbox"/> Aceite Circulante | <input type="checkbox"/> Caja reductora | <input type="checkbox"/> Rodamiento |
| <input type="checkbox"/> Sistema hidráulico | <input type="checkbox"/> Extrusora | <input type="checkbox"/> Cojinete de empuje |
| <input type="checkbox"/> Bomba | <input type="checkbox"/> Compresor Axial | <input type="checkbox"/> Generador |
| <input type="checkbox"/> Soplador | <input type="checkbox"/> Compresor recip. | <input type="checkbox"/> Aceite nuevo sin uso |
| <input type="checkbox"/> Turbina | <input type="checkbox"/> Compresor a tornillo | <input type="checkbox"/> Otro _____ |

Filtro: Elemento/Profundidad/Fuera de Línea/Ninguno µm: _____

Nombre del aceite / fluido: _____

Fecha de la muestra: MM / DD / AA Capacidad: _____ L / Gal

Tiempo total en la unidad: _____ horas / dias / meses / años

Horas/KM de aceite: _____ Cambiado: Si / No / Filtrado

Horas/KM de filtro: _____ Reparado: Si / No / Limpiado

Comentarios:

Añadir pruebas: _____ 1000-200S

▲ coloque el formulario completado **dentro del paquete** (junto a las muestras)

▼ guardar para el seguimiento de esta muestra


▼ pegar en la **botella**



◀ escanear para rastrear la muestra

TAG o S/N:

Fecha de muestra:



LL10009238

LL10009238



DR.
LANTOS
WEARCHECK

escanear para completar *en línea*



LL10009239

Código de cliente: **LLP0007109**

Número de orden de trabajo: _____

▼ coloca la etiqueta de la máquina o completa esta información

ID de la unidad: _____ S/N: _____

Equipo Marca y Modelo: _____

- | | | |
|---|---|---|
| Muestra de: | <input type="checkbox"/> Caja de cambios | <input type="checkbox"/> Cojinete plano |
| <input type="checkbox"/> Aceite Circulante | <input type="checkbox"/> Caja reductora | <input type="checkbox"/> Rodamiento |
| <input type="checkbox"/> Sistema hidráulico | <input type="checkbox"/> Extrusora | <input type="checkbox"/> Cojinete de empuje |
| <input type="checkbox"/> Bomba | <input type="checkbox"/> Compresor Axial | <input type="checkbox"/> Generador |
| <input type="checkbox"/> Soplador | <input type="checkbox"/> Compresor recip. | <input type="checkbox"/> Aceite nuevo sin uso |
| <input type="checkbox"/> Turbina | <input type="checkbox"/> Compresor a tornillo | <input type="checkbox"/> Otro _____ |

Filtro: Elemento/Profundidad/Fuera de Línea/Ninguno µm: _____

Nombre del aceite / fluido: _____

Fecha de la muestra: MM / DD / AA Capacidad: _____ L / Gal

Tiempo total en la unidad: _____ horas / dias / meses / años

Horas/KM de aceite: _____ Cambiado: Si / No / Filtrado

Horas/KM de filtro: _____ Reparado: Si / No / Limpiado

Comentarios:

Añadir pruebas: _____ 1000-200S

▲ coloque el formulario completado **dentro del paquete** (junto a las muestras)

▼ guardar para el seguimiento de esta muestra

▼ pegar en la **botella**



◀ escanear para rastrear la muestra

TAG o S/N:

Fecha de muestra:



LL10009239

LL10009239



DR.
LANTOS
WEARCHECK

escanear para completar *en línea*



LL10009240

Código de cliente: **LLP0007109**

Número de orden de trabajo: _____

▼ coloca la etiqueta de la máquina o completa esta información

ID de la unidad: _____ S/N: _____

Equipo Marca y Modelo: _____

- | | | |
|---|---|---|
| Muestra de: | <input type="checkbox"/> Caja de cambios | <input type="checkbox"/> Cojinete plano |
| <input type="checkbox"/> Aceite Circulante | <input type="checkbox"/> Caja reductora | <input type="checkbox"/> Rodamiento |
| <input type="checkbox"/> Sistema hidráulico | <input type="checkbox"/> Extrusora | <input type="checkbox"/> Cojinete de empuje |
| <input type="checkbox"/> Bomba | <input type="checkbox"/> Compresor Axial | <input type="checkbox"/> Generador |
| <input type="checkbox"/> Soplador | <input type="checkbox"/> Compresor recip. | <input type="checkbox"/> Aceite nuevo sin uso |
| <input type="checkbox"/> Turbina | <input type="checkbox"/> Compresor a tornillo | <input type="checkbox"/> Otro _____ |

Filtro: Elemento/Profundidad/Fuera de Línea/Ninguno µm: _____

Nombre del aceite / fluido: _____

Fecha de la muestra: MM / DD / AA Capacidad: _____ L / Gal

Tiempo total en la unidad: _____ horas / dias / meses / años

Horas/KM de aceite: _____ Cambiado: Si / No / Filtrado

Horas/KM de filtro: _____ Reparado: Si / No / Limpiado

Comentarios:

Añadir pruebas: _____ 1000-200S

▲ coloque el formulario completado **dentro del paquete** (junto a las muestras)

▼ guardar para el seguimiento de esta muestra


▼ pegar en la **botella**



◀ escanear para rastrear la muestra

TAG o S/N:

Fecha de muestra:



LL10009240

LL10009240



DR.
LANTOS
WEARCHECK

escanear para completar *en línea*



LL10009241

Código de cliente: **LLP0007109**

Número de orden de trabajo: _____

▼ coloca la etiqueta de la máquina o completa esta información

ID de la unidad: _____ S/N: _____

Equipo Marca y Modelo: _____

- | | | |
|---|---|---|
| Muestra de: | <input type="checkbox"/> Caja de cambios | <input type="checkbox"/> Cojinete plano |
| <input type="checkbox"/> Aceite Circulante | <input type="checkbox"/> Caja reductora | <input type="checkbox"/> Rodamiento |
| <input type="checkbox"/> Sistema hidráulico | <input type="checkbox"/> Extrusora | <input type="checkbox"/> Cojinete de empuje |
| <input type="checkbox"/> Bomba | <input type="checkbox"/> Compresor Axial | <input type="checkbox"/> Generador |
| <input type="checkbox"/> Soplador | <input type="checkbox"/> Compresor recip. | <input type="checkbox"/> Aceite nuevo sin uso |
| <input type="checkbox"/> Turbina | <input type="checkbox"/> Compresor a tornillo | <input type="checkbox"/> Otro _____ |

Filtro: Elemento/Profundidad/Fuera de Línea/Ninguno µm: _____

Nombre del aceite / fluido: _____

Fecha de la muestra: MM / DD / AA Capacidad: _____ L / Gal

Tiempo total en la unidad: _____ horas / dias / meses / años

Horas/KM de aceite: _____ Cambiado: Si / No / Filtrado

Horas/KM de filtro: _____ Reparado: Si / No / Limpiado

Comentarios:

Añadir pruebas: _____ 1000-200S

▲ coloque el formulario completado **dentro del paquete** (junto a las muestras)

▼ guardar para el seguimiento de esta muestra

▼ pegar en la **botella**




◀ escanear para rastrear la muestra

TAG o S/N:

Fecha de muestra:

LL10009241



LL10009241



DR.
LANTOS
WEARCHECK

escanear para completar *en línea*



LL10009242

Código de cliente: **LLP0007109**

Número de orden de trabajo: _____

▼ coloca la etiqueta de la máquina o completa esta información

ID de la unidad: _____ S/N: _____

Equipo Marca y Modelo: _____

- | | | |
|---|---|---|
| Muestra de: | <input type="checkbox"/> Caja de cambios | <input type="checkbox"/> Cojinete plano |
| <input type="checkbox"/> Aceite Circulante | <input type="checkbox"/> Caja reductora | <input type="checkbox"/> Rodamiento |
| <input type="checkbox"/> Sistema hidráulico | <input type="checkbox"/> Extrusora | <input type="checkbox"/> Cojinete de empuje |
| <input type="checkbox"/> Bomba | <input type="checkbox"/> Compresor Axial | <input type="checkbox"/> Generador |
| <input type="checkbox"/> Soplador | <input type="checkbox"/> Compresor recip. | <input type="checkbox"/> Aceite nuevo sin uso |
| <input type="checkbox"/> Turbina | <input type="checkbox"/> Compresor a tornillo | <input type="checkbox"/> Otro _____ |

Filtro: Elemento/Profundidad/Fuera de Línea/Ninguno µm: _____

Nombre del aceite / fluido: _____

Fecha de la muestra: MM / DD / AA Capacidad: _____ L / Gal

Tiempo total en la unidad: _____ horas / dias / meses / años

Horas/KM de aceite: _____ Cambiado: Si / No / Filtrado

Horas/KM de filtro: _____ Reparado: Si / No / Limpiado

Comentarios:

Añadir pruebas: _____ 1000-200S

▲ coloque el formulario completado **dentro del paquete** (junto a las muestras)

▼ guardar para el seguimiento de esta muestra


▼ pegar en la **botella**



◀ escanear para rastrear la muestra

TAG o S/N:

Fecha de muestra:



LL10009242

LL10009242



DR.
LANTOS
WEARCHECK

escanear para completar *en línea*



LL10009243

Código de cliente: **LLP0007109**

Número de orden de trabajo: _____

▼ coloca la etiqueta de la máquina o completa esta información

ID de la unidad: _____ S/N: _____

Equipo Marca y Modelo: _____

- | | | |
|---|---|---|
| Muestra de: | <input type="checkbox"/> Caja de cambios | <input type="checkbox"/> Cojinete plano |
| <input type="checkbox"/> Aceite Circulante | <input type="checkbox"/> Caja reductora | <input type="checkbox"/> Rodamiento |
| <input type="checkbox"/> Sistema hidráulico | <input type="checkbox"/> Extrusora | <input type="checkbox"/> Cojinete de empuje |
| <input type="checkbox"/> Bomba | <input type="checkbox"/> Compresor Axial | <input type="checkbox"/> Generador |
| <input type="checkbox"/> Soplador | <input type="checkbox"/> Compresor recip. | <input type="checkbox"/> Aceite nuevo sin uso |
| <input type="checkbox"/> Turbina | <input type="checkbox"/> Compresor a tornillo | <input type="checkbox"/> Otro _____ |

Filtro: Elemento/Profundidad/Fuera de Línea/Ninguno µm: _____

Nombre del aceite / fluido: _____

Fecha de la muestra: MM / DD / AA Capacidad: _____ L / Gal

Tiempo total en la unidad: _____ horas / dias / meses / años

Horas/KM de aceite: _____ Cambiado: Si / No / Filtrado

Horas/KM de filtro: _____ Reparado: Si / No / Limpiado

Comentarios:

Añadir pruebas: _____ 1000-200S

▲ coloque el formulario completado **dentro del paquete** (junto a las muestras)

▼ guardar para el seguimiento de esta muestra

▼ pegar en la **botella**



◀ escanear para rastrear la muestra

TAG o S/N:

Fecha de muestra:



LL10009243

LL10009243



DR.
LANTOS
WEARCHECK

escanear para completar *en línea*



LL10009244

Código de cliente: **LLP0007109**

Número de orden de trabajo: _____

▼ coloca la etiqueta de la máquina o completa esta información

ID de la unidad: _____ S/N: _____

Equipo Marca y Modelo: _____

- | | | |
|---|---|---|
| Muestra de: | <input type="checkbox"/> Caja de cambios | <input type="checkbox"/> Cojinete plano |
| <input type="checkbox"/> Aceite Circulante | <input type="checkbox"/> Caja reductora | <input type="checkbox"/> Rodamiento |
| <input type="checkbox"/> Sistema hidráulico | <input type="checkbox"/> Extrusora | <input type="checkbox"/> Cojinete de empuje |
| <input type="checkbox"/> Bomba | <input type="checkbox"/> Compresor Axial | <input type="checkbox"/> Generador |
| <input type="checkbox"/> Soplador | <input type="checkbox"/> Compresor recip. | <input type="checkbox"/> Aceite nuevo sin uso |
| <input type="checkbox"/> Turbina | <input type="checkbox"/> Compresor a tornillo | <input type="checkbox"/> Otro _____ |

Filtro: Elemento/Profundidad/Fuera de Línea/Ninguno µm: _____

Nombre del aceite / fluido: _____

Fecha de la muestra: MM / DD / AA Capacidad: _____ L / Gal

Tiempo total en la unidad: _____ horas / dias / meses / años

Horas/KM de aceite: _____ Cambiado: Si / No / Filtrado

Horas/KM de filtro: _____ Reparado: Si / No / Limpiado

Comentarios:

Añadir pruebas: _____ 1000-200S

▲ coloque el formulario completado **dentro del paquete** (junto a las muestras)

▼ guardar para el seguimiento de esta muestra

▼ pegar en la **botella**




◀ escanear para rastrear la muestra

TAG o S/N:

Fecha de muestra:

LL10009244




LL10009244



DR.
LANTOS
WEARCHECK

escanear para completar *en línea*



LL10009245

Código de cliente: **LLP0007109**

Número de orden de trabajo: _____

▼ coloca la etiqueta de la máquina o completa esta información

ID de la unidad: _____ S/N: _____

Equipo Marca y Modelo: _____

- | | | |
|---|---|---|
| Muestra de: | <input type="checkbox"/> Caja de cambios | <input type="checkbox"/> Cojinete plano |
| <input type="checkbox"/> Aceite Circulante | <input type="checkbox"/> Caja reductora | <input type="checkbox"/> Rodamiento |
| <input type="checkbox"/> Sistema hidráulico | <input type="checkbox"/> Extrusora | <input type="checkbox"/> Cojinete de empuje |
| <input type="checkbox"/> Bomba | <input type="checkbox"/> Compresor Axial | <input type="checkbox"/> Generador |
| <input type="checkbox"/> Soplador | <input type="checkbox"/> Compresor recip. | <input type="checkbox"/> Aceite nuevo sin uso |
| <input type="checkbox"/> Turbina | <input type="checkbox"/> Compresor a tornillo | <input type="checkbox"/> Otro _____ |

Filtro: Elemento/Profundidad/Fuera de Línea/Ninguno µm: _____

Nombre del aceite / fluido: _____

Fecha de la muestra: MM / DD / AA Capacidad: _____ L / Gal

Tiempo total en la unidad: _____ horas / dias / meses / años

Horas/KM de aceite: _____ Cambiado: Si / No / Filtrado

Horas/KM de filtro: _____ Reparado: Si / No / Limpiado

Comentarios:

Añadir pruebas: _____ 1000-200S

▲ coloque el formulario completado **dentro del paquete** (junto a las muestras)

▼ guardar para el seguimiento de esta muestra

▼ pegar en la **botella**



◀ escanear para rastrear la muestra

TAG o S/N:

Fecha de muestra:



LL10009245

LL10009245



DR.
LANTOS
WEARCHECK

escanear para completar *en línea*



LL10009246

Código de cliente: **LLP0007109**

Número de orden de trabajo: _____

▼ coloca la etiqueta de la máquina o completa esta información

ID de la unidad: _____ S/N: _____

Equipo Marca y Modelo: _____

- | | | |
|---|---|---|
| Muestra de: | <input type="checkbox"/> Caja de cambios | <input type="checkbox"/> Cojinete plano |
| <input type="checkbox"/> Aceite Circulante | <input type="checkbox"/> Caja reductora | <input type="checkbox"/> Rodamiento |
| <input type="checkbox"/> Sistema hidráulico | <input type="checkbox"/> Extrusora | <input type="checkbox"/> Cojinete de empuje |
| <input type="checkbox"/> Bomba | <input type="checkbox"/> Compresor Axial | <input type="checkbox"/> Generador |
| <input type="checkbox"/> Soplador | <input type="checkbox"/> Compresor recip. | <input type="checkbox"/> Aceite nuevo sin uso |
| <input type="checkbox"/> Turbina | <input type="checkbox"/> Compresor a tornillo | <input type="checkbox"/> Otro _____ |

Filtro: Elemento/Profundidad/Fuera de Línea/Ninguno µm: _____

Nombre del aceite / fluido: _____

Fecha de la muestra: MM / DD / AA Capacidad: _____ L / Gal

Tiempo total en la unidad: _____ horas / dias / meses / años

Horas/KM de aceite: _____ Cambiado: Si / No / Filtrado

Horas/KM de filtro: _____ Reparado: Si / No / Limpiado

Comentarios:

Añadir pruebas: _____ 1000-200S

▲ coloque el formulario completado **dentro del paquete** (junto a las muestras)

▼ guardar para el seguimiento de esta muestra

▼ pegar en la **botella**



◀ escanear para rastrear la muestra

TAG o S/N:

Fecha de muestra:

LL10009246



LL10009246



DR.
LANTOS
WEARCHECK

escanear para completar *en línea*



LL10009247

Código de cliente: **LLP0007109**

Número de orden de trabajo: _____

▼ coloca la etiqueta de la máquina o completa esta información

ID de la unidad: _____ S/N: _____

Equipo Marca y Modelo: _____

- | | | |
|---|---|---|
| Muestra de: | <input type="checkbox"/> Caja de cambios | <input type="checkbox"/> Cojinete plano |
| <input type="checkbox"/> Aceite Circulante | <input type="checkbox"/> Caja reductora | <input type="checkbox"/> Rodamiento |
| <input type="checkbox"/> Sistema hidráulico | <input type="checkbox"/> Extrusora | <input type="checkbox"/> Cojinete de empuje |
| <input type="checkbox"/> Bomba | <input type="checkbox"/> Compresor Axial | <input type="checkbox"/> Generador |
| <input type="checkbox"/> Soplador | <input type="checkbox"/> Compresor recip. | <input type="checkbox"/> Aceite nuevo sin uso |
| <input type="checkbox"/> Turbina | <input type="checkbox"/> Compresor a tornillo | <input type="checkbox"/> Otro _____ |

Filtro: Elemento/Profundidad/Fuera de Línea/Ninguno µm: _____

Nombre del aceite / fluido: _____

Fecha de la muestra: MM / DD / AA Capacidad: _____ L / Gal

Tiempo total en la unidad: _____ horas / dias / meses / años

Horas/KM de aceite: _____ Cambiado: Si / No / Filtrado

Horas/KM de filtro: _____ Reparado: Si / No / Limpiado

Comentarios:

Añadir pruebas: _____ 1000-200S

▲ coloque el formulario completado **dentro del paquete** (junto a las muestras)

▼ guardar para el seguimiento de esta muestra

▼ pegar en la **botella**




◀ escanear para rastrear la muestra

TAG o S/N:

Fecha de muestra:

LL10009247



LL10009247



DR.
LANTOS
WEARCHECK

escanear para completar *en línea*



LL10009248

Código de cliente: **LLP0007109**

Número de orden de trabajo: _____

▼ coloca la etiqueta de la máquina o completa esta información

ID de la unidad: _____ S/N: _____

Equipo Marca y Modelo: _____

- | | | |
|---|---|---|
| Muestra de: | <input type="checkbox"/> Caja de cambios | <input type="checkbox"/> Cojinete plano |
| <input type="checkbox"/> Aceite Circulante | <input type="checkbox"/> Caja reductora | <input type="checkbox"/> Rodamiento |
| <input type="checkbox"/> Sistema hidráulico | <input type="checkbox"/> Extrusora | <input type="checkbox"/> Cojinete de empuje |
| <input type="checkbox"/> Bomba | <input type="checkbox"/> Compresor Axial | <input type="checkbox"/> Generador |
| <input type="checkbox"/> Soplador | <input type="checkbox"/> Compresor recip. | <input type="checkbox"/> Aceite nuevo sin uso |
| <input type="checkbox"/> Turbina | <input type="checkbox"/> Compresor a tornillo | <input type="checkbox"/> Otro _____ |

Filtro: Elemento/Profundidad/Fuera de Línea/Ninguno µm: _____

Nombre del aceite / fluido: _____

Fecha de la muestra: MM / DD / AA Capacidad: _____ L / Gal

Tiempo total en la unidad: _____ horas / dias / meses / años

Horas/KM de aceite: _____ Cambiado: Si / No / Filtrado

Horas/KM de filtro: _____ Reparado: Si / No / Limpiado

Comentarios:

Añadir pruebas: _____ 1000-200S

▲ coloque el formulario completado **dentro del paquete** (junto a las muestras)

▼ guardar para el seguimiento de esta muestra


▼ pegar en la **botella**



◀ escanear para rastrear la muestra

TAG o S/N:

Fecha de muestra:



LL10009248

LL10009248



DR.
LANTOS
WEARCHECK

escanear para completar *en línea*



LL10009249

Código de cliente: **LLP0007109**

Número de orden de trabajo: _____

▼ coloca la etiqueta de la máquina o completa esta información

ID de la unidad: _____ S/N: _____

Equipo Marca y Modelo: _____

- | | | |
|---|---|---|
| Muestra de: | <input type="checkbox"/> Caja de cambios | <input type="checkbox"/> Cojinete plano |
| <input type="checkbox"/> Aceite Circulante | <input type="checkbox"/> Caja reductora | <input type="checkbox"/> Rodamiento |
| <input type="checkbox"/> Sistema hidráulico | <input type="checkbox"/> Extrusora | <input type="checkbox"/> Cojinete de empuje |
| <input type="checkbox"/> Bomba | <input type="checkbox"/> Compresor Axial | <input type="checkbox"/> Generador |
| <input type="checkbox"/> Soplador | <input type="checkbox"/> Compresor recip. | <input type="checkbox"/> Aceite nuevo sin uso |
| <input type="checkbox"/> Turbina | <input type="checkbox"/> Compresor a tornillo | <input type="checkbox"/> Otro _____ |

Filtro: Elemento/Profundidad/Fuera de Línea/Ninguno µm: _____

Nombre del aceite / fluido: _____

Fecha de la muestra: MM / DD / AA Capacidad: _____ L / Gal

Tiempo total en la unidad: _____ horas / dias / meses / años

Horas/KM de aceite: _____ Cambiado: Si / No / Filtrado

Horas/KM de filtro: _____ Reparado: Si / No / Limpiado

Comentarios:

Añadir pruebas: _____ 1000-200S

▲ coloque el formulario completado **dentro del paquete** (junto a las muestras)

▼ guardar para el seguimiento de esta muestra


▼ pegar en la **botella**



◀ escanear para rastrear la muestra

TAG o S/N:

Fecha de muestra:



LL10009249

LL10009249



DR.
LANTOS
WEARCHECK

escanear para completar *en línea*



LL10009250

Código de cliente: **LLP0007109**

Número de orden de trabajo: _____

▼ coloca la etiqueta de la máquina o completa esta información

ID de la unidad: _____ S/N: _____

Equipo Marca y Modelo: _____

- | | | |
|---|---|---|
| Muestra de: | <input type="checkbox"/> Caja de cambios | <input type="checkbox"/> Cojinete plano |
| <input type="checkbox"/> Aceite Circulante | <input type="checkbox"/> Caja reductora | <input type="checkbox"/> Rodamiento |
| <input type="checkbox"/> Sistema hidráulico | <input type="checkbox"/> Extrusora | <input type="checkbox"/> Cojinete de empuje |
| <input type="checkbox"/> Bomba | <input type="checkbox"/> Compresor Axial | <input type="checkbox"/> Generador |
| <input type="checkbox"/> Soplador | <input type="checkbox"/> Compresor recip. | <input type="checkbox"/> Aceite nuevo sin uso |
| <input type="checkbox"/> Turbina | <input type="checkbox"/> Compresor a tornillo | <input type="checkbox"/> Otro _____ |

Filtro: Elemento/Profundidad/Fuera de Línea/Ninguno µm: _____

Nombre del aceite / fluido: _____

Fecha de la muestra: MM / DD / AA Capacidad: _____ L / Gal

Tiempo total en la unidad: _____ horas / dias / meses / años

Horas/KM de aceite: _____ Cambiado: Si / No / Filtrado

Horas/KM de filtro: _____ Reparado: Si / No / Limpiado

Comentarios:

Añadir pruebas: _____ 1000-200S

▲ coloque el formulario completado **dentro del paquete** (junto a las muestras)

▼ guardar para el seguimiento de esta muestra

▼ pegar en la **botella**



◀ escanear para rastrear la muestra

TAG o S/N:

Fecha de muestra:

LL10009250



LL10009250



DR.
LANTOS
WEARCHECK

escanear para completar *en línea*



LL10009251

Código de cliente: **LLP0007109**

Número de orden de trabajo: _____

▼ coloca la etiqueta de la máquina o completa esta información

ID de la unidad: _____ S/N: _____

Equipo Marca y Modelo: _____

- | | | |
|---|---|---|
| Muestra de: | <input type="checkbox"/> Caja de cambios | <input type="checkbox"/> Cojinete plano |
| <input type="checkbox"/> Aceite Circulante | <input type="checkbox"/> Caja reductora | <input type="checkbox"/> Rodamiento |
| <input type="checkbox"/> Sistema hidráulico | <input type="checkbox"/> Extrusora | <input type="checkbox"/> Cojinete de empuje |
| <input type="checkbox"/> Bomba | <input type="checkbox"/> Compresor Axial | <input type="checkbox"/> Generador |
| <input type="checkbox"/> Soplador | <input type="checkbox"/> Compresor recip. | <input type="checkbox"/> Aceite nuevo sin uso |
| <input type="checkbox"/> Turbina | <input type="checkbox"/> Compresor a tornillo | <input type="checkbox"/> Otro _____ |

Filtro: Elemento/Profundidad/Fuera de Línea/Ninguno µm: _____

Nombre del aceite / fluido: _____

Fecha de la muestra: MM / DD / AA Capacidad: _____ L / Gal

Tiempo total en la unidad: _____ horas / dias / meses / años

Horas/KM de aceite: _____ Cambiado: Si / No / Filtrado

Horas/KM de filtro: _____ Reparado: Si / No / Limpiado

Comentarios:

Añadir pruebas: _____ 1000-200S

▲ coloque el formulario completado **dentro del paquete** (junto a las muestras)

▼ guardar para el seguimiento de esta muestra


▼ pegar en la **botella**



◀ escanear para rastrear la muestra

TAG o S/N:

Fecha de muestra:



LL10009251

LL10009251



DR.
LANTOS
WEARCHECK

escanear para completar *en línea*



LL10009252

Código de cliente: **LLP0007109**

Número de orden de trabajo: _____

▼ coloca la etiqueta de la máquina o completa esta información

ID de la unidad: _____ S/N: _____

Equipo Marca y Modelo: _____

- | | | |
|---|---|---|
| Muestra de: | <input type="checkbox"/> Caja de cambios | <input type="checkbox"/> Cojinete plano |
| <input type="checkbox"/> Aceite Circulante | <input type="checkbox"/> Caja reductora | <input type="checkbox"/> Rodamiento |
| <input type="checkbox"/> Sistema hidráulico | <input type="checkbox"/> Extrusora | <input type="checkbox"/> Cojinete de empuje |
| <input type="checkbox"/> Bomba | <input type="checkbox"/> Compresor Axial | <input type="checkbox"/> Generador |
| <input type="checkbox"/> Soplador | <input type="checkbox"/> Compresor recip. | <input type="checkbox"/> Aceite nuevo sin uso |
| <input type="checkbox"/> Turbina | <input type="checkbox"/> Compresor a tornillo | <input type="checkbox"/> Otro _____ |

Filtro: Elemento/Profundidad/Fuera de Línea/Ninguno µm: _____

Nombre del aceite / fluido: _____

Fecha de la muestra: MM / DD / AA Capacidad: _____ L / Gal

Tiempo total en la unidad: _____ horas / dias / meses / años

Horas/KM de aceite: _____ Cambiado: Si / No / Filtrado

Horas/KM de filtro: _____ Reparado: Si / No / Limpiado

Comentarios:

Añadir pruebas: _____ 1000-200S

▲ coloque el formulario completado **dentro del paquete** (junto a las muestras)

▼ guardar para el seguimiento de esta muestra

▼ pegar en la **botella**



◀ escanear para rastrear la muestra

TAG o S/N:

Fecha de muestra:

LL10009252



LL10009252



DR.
LANTOS
WEARCHECK

escanear para completar *en línea*



LL10009253

Código de cliente: **LLP0007109**

Número de orden de trabajo: _____

▼ coloca la etiqueta de la máquina o completa esta información

ID de la unidad: _____ S/N: _____

Equipo Marca y Modelo: _____

- | | | |
|---|---|---|
| Muestra de: | <input type="checkbox"/> Caja de cambios | <input type="checkbox"/> Cojinete plano |
| <input type="checkbox"/> Aceite Circulante | <input type="checkbox"/> Caja reductora | <input type="checkbox"/> Rodamiento |
| <input type="checkbox"/> Sistema hidráulico | <input type="checkbox"/> Extrusora | <input type="checkbox"/> Cojinete de empuje |
| <input type="checkbox"/> Bomba | <input type="checkbox"/> Compresor Axial | <input type="checkbox"/> Generador |
| <input type="checkbox"/> Soplador | <input type="checkbox"/> Compresor recip. | <input type="checkbox"/> Aceite nuevo sin uso |
| <input type="checkbox"/> Turbina | <input type="checkbox"/> Compresor a tornillo | <input type="checkbox"/> Otro _____ |

Filtro: Elemento/Profundidad/Fuera de Línea/Ninguno µm: _____

Nombre del aceite / fluido: _____

Fecha de la muestra: MM / DD / AA Capacidad: _____ L / Gal

Tiempo total en la unidad: _____ horas / dias / meses / años

Horas/KM de aceite: _____ Cambiado: Si / No / Filtrado

Horas/KM de filtro: _____ Reparado: Si / No / Limpiado

Comentarios:

Añadir pruebas: _____ 1000-200S

▲ coloque el formulario completado **dentro del paquete** (junto a las muestras)

▼ guardar para el seguimiento de esta muestra

▼ pegar en la **botella**



◀ escanear para rastrear la muestra

TAG o S/N:

Fecha de muestra:



LL10009253

LL10009253



DR.
LANTOS
WEARCHECK

escanear para completar *en línea*



LL10009254

Código de cliente: **LLP0007109**

Número de orden de trabajo: _____

▼ coloca la etiqueta de la máquina o completa esta información

ID de la unidad: _____ S/N: _____

Equipo Marca y Modelo: _____

- | | | |
|---|---|---|
| Muestra de: | <input type="checkbox"/> Caja de cambios | <input type="checkbox"/> Cojinete plano |
| <input type="checkbox"/> Aceite Circulante | <input type="checkbox"/> Caja reductora | <input type="checkbox"/> Rodamiento |
| <input type="checkbox"/> Sistema hidráulico | <input type="checkbox"/> Extrusora | <input type="checkbox"/> Cojinete de empuje |
| <input type="checkbox"/> Bomba | <input type="checkbox"/> Compresor Axial | <input type="checkbox"/> Generador |
| <input type="checkbox"/> Soplador | <input type="checkbox"/> Compresor recip. | <input type="checkbox"/> Aceite nuevo sin uso |
| <input type="checkbox"/> Turbina | <input type="checkbox"/> Compresor a tornillo | <input type="checkbox"/> Otro _____ |

Filtro: Elemento/Profundidad/Fuera de Línea/Ninguno µm: _____

Nombre del aceite / fluido: _____

Fecha de la muestra: MM / DD / AA Capacidad: _____ L / Gal

Tiempo total en la unidad: _____ horas / dias / meses / años

Horas/KM de aceite: _____ Cambiado: Si / No / Filtrado

Horas/KM de filtro: _____ Reparado: Si / No / Limpiado

Comentarios:

Añadir pruebas: _____ 1000-200S

▲ coloque el formulario completado **dentro del paquete** (junto a las muestras)

▼ guardar para el seguimiento de esta muestra


▼ pegar en la **botella**



◀ escanear para rastrear la muestra

TAG o S/N:

Fecha de muestra:



LL10009254

LL10009254



DR.
LANTOS
WEARCHECK

escanear para completar *en línea*



LL10009255

Código de cliente: **LLP0007109**

Número de orden de trabajo: _____

▼ coloca la etiqueta de la máquina o completa esta información

ID de la unidad: _____ S/N: _____

Equipo Marca y Modelo: _____

- | | | |
|---|---|---|
| Muestra de: | <input type="checkbox"/> Caja de cambios | <input type="checkbox"/> Cojinete plano |
| <input type="checkbox"/> Aceite Circulante | <input type="checkbox"/> Caja reductora | <input type="checkbox"/> Rodamiento |
| <input type="checkbox"/> Sistema hidráulico | <input type="checkbox"/> Extrusora | <input type="checkbox"/> Cojinete de empuje |
| <input type="checkbox"/> Bomba | <input type="checkbox"/> Compresor Axial | <input type="checkbox"/> Generador |
| <input type="checkbox"/> Soplador | <input type="checkbox"/> Compresor recip. | <input type="checkbox"/> Aceite nuevo sin uso |
| <input type="checkbox"/> Turbina | <input type="checkbox"/> Compresor a tornillo | <input type="checkbox"/> Otro _____ |

Filtro: Elemento/Profundidad/Fuera de Línea/Ninguno μ m: _____

Nombre del aceite / fluido: _____

Fecha de la muestra: MM / DD / AA Capacidad: _____ L / Gal

Tiempo total en la unidad: _____ horas / dias / meses / años

Horas/KM de aceite: _____ Cambiado: Si / No / Filtrado

Horas/KM de filtro: _____ Reparado: Si / No / Limpiado

Comentarios:

Añadir pruebas: _____ 1000-200S

▲ coloque el formulario completado **dentro del paquete** (junto a las muestras)

▼ guardar para el seguimiento de esta muestra

▼ pegar en la **botella**




◀ escanear para rastrear la muestra

TAG o S/N:

Fecha de muestra:

LL10009255



LL10009255



DR.
LANTOS
WEARCHECK

escanear para completar *en línea*



LL10009256

Código de cliente: **LLP0007109**

Número de orden de trabajo: _____

▼ coloca la etiqueta de la máquina o completa esta información

ID de la unidad: _____ S/N: _____

Equipo Marca y Modelo: _____

- | | | |
|---|---|---|
| Muestra de: | <input type="checkbox"/> Caja de cambios | <input type="checkbox"/> Cojinete plano |
| <input type="checkbox"/> Aceite Circulante | <input type="checkbox"/> Caja reductora | <input type="checkbox"/> Rodamiento |
| <input type="checkbox"/> Sistema hidráulico | <input type="checkbox"/> Extrusora | <input type="checkbox"/> Cojinete de empuje |
| <input type="checkbox"/> Bomba | <input type="checkbox"/> Compresor Axial | <input type="checkbox"/> Generador |
| <input type="checkbox"/> Soplador | <input type="checkbox"/> Compresor recip. | <input type="checkbox"/> Aceite nuevo sin uso |
| <input type="checkbox"/> Turbina | <input type="checkbox"/> Compresor a tornillo | <input type="checkbox"/> Otro _____ |

Filtro: Elemento/Profundidad/Fuera de Línea/Ninguno µm: _____

Nombre del aceite / fluido: _____

Fecha de la muestra: MM / DD / AA Capacidad: _____ L / Gal

Tiempo total en la unidad: _____ horas / dias / meses / años

Horas/KM de aceite: _____ Cambiado: Si / No / Filtrado

Horas/KM de filtro: _____ Reparado: Si / No / Limpiado

Comentarios:

Añadir pruebas: _____ 1000-200S

▲ coloque el formulario completado **dentro del paquete** (junto a las muestras)

▼ guardar para el seguimiento de esta muestra

▼ pegar en la **botella**




◀ escanear para rastrear la muestra

TAG o S/N:

Fecha de muestra:

LL10009256



LL10009256



DR.
LANTOS
WEARCHECK

escanear para completar *en línea*



LL10009257

Código de cliente: **LLP0007109**

Número de orden de trabajo: _____

▼ coloca la etiqueta de la máquina o completa esta información

ID de la unidad: _____ S/N: _____

Equipo Marca y Modelo: _____

- | | | |
|---|---|---|
| Muestra de: | <input type="checkbox"/> Caja de cambios | <input type="checkbox"/> Cojinete plano |
| <input type="checkbox"/> Aceite Circulante | <input type="checkbox"/> Caja reductora | <input type="checkbox"/> Rodamiento |
| <input type="checkbox"/> Sistema hidráulico | <input type="checkbox"/> Extrusora | <input type="checkbox"/> Cojinete de empuje |
| <input type="checkbox"/> Bomba | <input type="checkbox"/> Compresor Axial | <input type="checkbox"/> Generador |
| <input type="checkbox"/> Soplador | <input type="checkbox"/> Compresor recip. | <input type="checkbox"/> Aceite nuevo sin uso |
| <input type="checkbox"/> Turbina | <input type="checkbox"/> Compresor a tornillo | <input type="checkbox"/> Otro _____ |

Filtro: Elemento/Profundidad/Fuera de Línea/Ninguno µm: _____

Nombre del aceite / fluido: _____

Fecha de la muestra: MM / DD / AA Capacidad: _____ L / Gal

Tiempo total en la unidad: _____ horas / dias / meses / años

Horas/KM de aceite: _____ Cambiado: Si / No / Filtrado

Horas/KM de filtro: _____ Reparado: Si / No / Limpiado

Comentarios:

Añadir pruebas: _____ 1000-200S

▲ coloque el formulario completado **dentro del paquete** (junto a las muestras)

▼ guardar para el seguimiento de esta muestra

▼ pegar en la **botella**




◀ escanear para rastrear la muestra

TAG o S/N:

Fecha de muestra:

LL10009257



LL10009257



DR.
LANTOS
WEARCHECK

escanear para completar *en línea*



LL10009258

Código de cliente: **LLP0007109**

Número de orden de trabajo: _____

▼ coloca la etiqueta de la máquina o completa esta información

ID de la unidad: _____ S/N: _____

Equipo Marca y Modelo: _____

- | | | |
|---|---|---|
| Muestra de: | <input type="checkbox"/> Caja de cambios | <input type="checkbox"/> Cojinete plano |
| <input type="checkbox"/> Aceite Circulante | <input type="checkbox"/> Caja reductora | <input type="checkbox"/> Rodamiento |
| <input type="checkbox"/> Sistema hidráulico | <input type="checkbox"/> Extrusora | <input type="checkbox"/> Cojinete de empuje |
| <input type="checkbox"/> Bomba | <input type="checkbox"/> Compresor Axial | <input type="checkbox"/> Generador |
| <input type="checkbox"/> Soplador | <input type="checkbox"/> Compresor recip. | <input type="checkbox"/> Aceite nuevo sin uso |
| <input type="checkbox"/> Turbina | <input type="checkbox"/> Compresor a tornillo | <input type="checkbox"/> Otro _____ |

Filtro: Elemento/Profundidad/Fuera de Línea/Ninguno µm: _____

Nombre del aceite / fluido: _____

Fecha de la muestra: MM / DD / AA Capacidad: _____ L / Gal

Tiempo total en la unidad: _____ horas / dias / meses / años

Horas/KM de aceite: _____ Cambiado: Si / No / Filtrado

Horas/KM de filtro: _____ Reparado: Si / No / Limpiado

Comentarios:

Añadir pruebas: _____ 1000-200S

▲ coloque el formulario completado **dentro del paquete** (junto a las muestras)

▼ guardar para el seguimiento de esta muestra

▼ pegar en la **botella**




◀ escanear para rastrear la muestra

TAG o S/N:

Fecha de muestra:

LL10009258



LL10009258



DR.
LANTOS
WEARCHECK

escanear para completar *en línea*



LL10009259

Código de cliente: **LLP0007109**

Número de orden de trabajo: _____

▼ coloca la etiqueta de la máquina o completa esta información

ID de la unidad: _____ S/N: _____

Equipo Marca y Modelo: _____

- | | | |
|---|---|---|
| Muestra de: | <input type="checkbox"/> Caja de cambios | <input type="checkbox"/> Cojinete plano |
| <input type="checkbox"/> Aceite Circulante | <input type="checkbox"/> Caja reductora | <input type="checkbox"/> Rodamiento |
| <input type="checkbox"/> Sistema hidráulico | <input type="checkbox"/> Extrusora | <input type="checkbox"/> Cojinete de empuje |
| <input type="checkbox"/> Bomba | <input type="checkbox"/> Compresor Axial | <input type="checkbox"/> Generador |
| <input type="checkbox"/> Soplador | <input type="checkbox"/> Compresor recip. | <input type="checkbox"/> Aceite nuevo sin uso |
| <input type="checkbox"/> Turbina | <input type="checkbox"/> Compresor a tornillo | <input type="checkbox"/> Otro _____ |

Filtro: Elemento/Profundidad/Fuera de Línea/Ninguno µm: _____

Nombre del aceite / fluido: _____

Fecha de la muestra: MM / DD / AA Capacidad: _____ L / Gal

Tiempo total en la unidad: _____ horas / dias / meses / años

Horas/KM de aceite: _____ Cambiado: Si / No / Filtrado

Horas/KM de filtro: _____ Reparado: Si / No / Limpiado

Comentarios:

Añadir pruebas: _____ 1000-200S

▲ coloque el formulario completado **dentro del paquete** (junto a las muestras)

▼ guardar para el seguimiento de esta muestra

▼ pegar en la **botella**



◀ escanear para rastrear la muestra

TAG o S/N:

Fecha de muestra:

LL10009259



LL10009259



DR.
LANTOS
WEARCHECK

escanear para completar *en línea*



LL10009260

Código de cliente: **LLP0007109**

Número de orden de trabajo: _____

▼ coloca la etiqueta de la máquina o completa esta información

ID de la unidad: _____ S/N: _____

Equipo Marca y Modelo: _____

- | | | |
|---|---|---|
| Muestra de: | <input type="checkbox"/> Caja de cambios | <input type="checkbox"/> Cojinete plano |
| <input type="checkbox"/> Aceite Circulante | <input type="checkbox"/> Caja reductora | <input type="checkbox"/> Rodamiento |
| <input type="checkbox"/> Sistema hidráulico | <input type="checkbox"/> Extrusora | <input type="checkbox"/> Cojinete de empuje |
| <input type="checkbox"/> Bomba | <input type="checkbox"/> Compresor Axial | <input type="checkbox"/> Generador |
| <input type="checkbox"/> Soplador | <input type="checkbox"/> Compresor recip. | <input type="checkbox"/> Aceite nuevo sin uso |
| <input type="checkbox"/> Turbina | <input type="checkbox"/> Compresor a tornillo | <input type="checkbox"/> Otro _____ |

Filtro: Elemento/Profundidad/Fuera de Línea/Ninguno µm: _____

Nombre del aceite / fluido: _____

Fecha de la muestra: MM / DD / AA Capacidad: _____ L / Gal

Tiempo total en la unidad: _____ horas / dias / meses / años

Horas/KM de aceite: _____ Cambiado: Si / No / Filtrado

Horas/KM de filtro: _____ Reparado: Si / No / Limpiado

Comentarios:

Añadir pruebas: _____ 1000-200S

▲ coloque el formulario completado **dentro del paquete** (junto a las muestras)

▼ guardar para el seguimiento de esta muestra

▼ pegar en la **botella**




◀ escanear para rastrear la muestra

TAG o S/N:

Fecha de muestra:

LL10009260



LL10009260



DR.
LANTOS
WEARCHECK

escanear para completar *en línea*



LL10009261

Código de cliente: **LLP0007109**

Número de orden de trabajo: _____

▼ coloca la etiqueta de la máquina o completa esta información

ID de la unidad: _____ S/N: _____

Equipo Marca y Modelo: _____

- | | | |
|---|---|---|
| Muestra de: | <input type="checkbox"/> Caja de cambios | <input type="checkbox"/> Cojinete plano |
| <input type="checkbox"/> Aceite Circulante | <input type="checkbox"/> Caja reductora | <input type="checkbox"/> Rodamiento |
| <input type="checkbox"/> Sistema hidráulico | <input type="checkbox"/> Extrusora | <input type="checkbox"/> Cojinete de empuje |
| <input type="checkbox"/> Bomba | <input type="checkbox"/> Compresor Axial | <input type="checkbox"/> Generador |
| <input type="checkbox"/> Soplador | <input type="checkbox"/> Compresor recip. | <input type="checkbox"/> Aceite nuevo sin uso |
| <input type="checkbox"/> Turbina | <input type="checkbox"/> Compresor a tornillo | <input type="checkbox"/> Otro _____ |

Filtro: Elemento/Profundidad/Fuera de Línea/Ninguno µm: _____

Nombre del aceite / fluido: _____

Fecha de la muestra: MM / DD / AA Capacidad: _____ L / Gal

Tiempo total en la unidad: _____ horas / dias / meses / años

Horas/KM de aceite: _____ Cambiado: Si / No / Filtrado

Horas/KM de filtro: _____ Reparado: Si / No / Limpiado

Comentarios:

Añadir pruebas: _____ 1000-200S

▲ coloque el formulario completado **dentro del paquete** (junto a las muestras)

▼ guardar para el seguimiento de esta muestra

▼ pegar en la **botella**




◀ escanear para rastrear la muestra

TAG o S/N:

Fecha de muestra:

LL10009261



LL10009261



DR.
LANTOS
WEARCHECK

escanear para completar *en línea*



LL10009262

Código de cliente: **LLP0007109**

Número de orden de trabajo: _____

▼ coloca la etiqueta de la máquina o completa esta información

ID de la unidad: _____ S/N: _____

Equipo Marca y Modelo: _____

- | | | |
|---|---|---|
| Muestra de: | <input type="checkbox"/> Caja de cambios | <input type="checkbox"/> Cojinete plano |
| <input type="checkbox"/> Aceite Circulante | <input type="checkbox"/> Caja reductora | <input type="checkbox"/> Rodamiento |
| <input type="checkbox"/> Sistema hidráulico | <input type="checkbox"/> Extrusora | <input type="checkbox"/> Cojinete de empuje |
| <input type="checkbox"/> Bomba | <input type="checkbox"/> Compresor Axial | <input type="checkbox"/> Generador |
| <input type="checkbox"/> Soplador | <input type="checkbox"/> Compresor recip. | <input type="checkbox"/> Aceite nuevo sin uso |
| <input type="checkbox"/> Turbina | <input type="checkbox"/> Compresor a tornillo | <input type="checkbox"/> Otro _____ |

Filtro: Elemento/Profundidad/Fuera de Línea/Ninguno µm: _____

Nombre del aceite / fluido: _____

Fecha de la muestra: MM / DD / AA Capacidad: _____ L / Gal

Tiempo total en la unidad: _____ horas / dias / meses / años

Horas/KM de aceite: _____ Cambiado: Si / No / Filtrado

Horas/KM de filtro: _____ Reparado: Si / No / Limpiado

Comentarios:

Añadir pruebas: _____ 1000-200S

▲ coloque el formulario completado **dentro del paquete** (junto a las muestras)

▼ guardar para el seguimiento de esta muestra

▼ pegar en la **botella**




◀ escanear para rastrear la muestra

TAG o S/N:

Fecha de muestra:

LL10009262



LL10009262



DR.
LANTOS
WEARCHECK

escanear para completar *en línea*



LL10009263

Código de cliente: **LLP0007109**

Número de orden de trabajo: _____

▼ coloca la etiqueta de la máquina o completa esta información

ID de la unidad: _____ S/N: _____

Equipo Marca y Modelo: _____

- | | | |
|---|---|---|
| Muestra de: | <input type="checkbox"/> Caja de cambios | <input type="checkbox"/> Cojinete plano |
| <input type="checkbox"/> Aceite Circulante | <input type="checkbox"/> Caja reductora | <input type="checkbox"/> Rodamiento |
| <input type="checkbox"/> Sistema hidráulico | <input type="checkbox"/> Extrusora | <input type="checkbox"/> Cojinete de empuje |
| <input type="checkbox"/> Bomba | <input type="checkbox"/> Compresor Axial | <input type="checkbox"/> Generador |
| <input type="checkbox"/> Soplador | <input type="checkbox"/> Compresor recip. | <input type="checkbox"/> Aceite nuevo sin uso |
| <input type="checkbox"/> Turbina | <input type="checkbox"/> Compresor a tornillo | <input type="checkbox"/> Otro _____ |

Filtro: Elemento/Profundidad/Fuera de Línea/Ninguno µm: _____

Nombre del aceite / fluido: _____

Fecha de la muestra: MM / DD / AA Capacidad: _____ L / Gal

Tiempo total en la unidad: _____ horas / dias / meses / años

Horas/KM de aceite: _____ Cambiado: Si / No / Filtrado

Horas/KM de filtro: _____ Reparado: Si / No / Limpiado

Comentarios:

Añadir pruebas: _____ 1000-200S

▲ coloque el formulario completado **dentro del paquete** (junto a las muestras)

▼ guardar para el seguimiento de esta muestra


▼ pegar en la **botella**



◀ escanear para rastrear la muestra

TAG o S/N:

Fecha de muestra:



LL10009263

LL10009263



DR.
LANTOS
WEARCHECK

escanear para completar *en línea*



LL10009264

Código de cliente: **LLP0007109**

Número de orden de trabajo: _____

▼ coloca la etiqueta de la máquina o completa esta información

ID de la unidad: _____ S/N: _____

Equipo Marca y Modelo: _____

- | | | |
|---|---|---|
| Muestra de: | <input type="checkbox"/> Caja de cambios | <input type="checkbox"/> Cojinete plano |
| <input type="checkbox"/> Aceite Circulante | <input type="checkbox"/> Caja reductora | <input type="checkbox"/> Rodamiento |
| <input type="checkbox"/> Sistema hidráulico | <input type="checkbox"/> Extrusora | <input type="checkbox"/> Cojinete de empuje |
| <input type="checkbox"/> Bomba | <input type="checkbox"/> Compresor Axial | <input type="checkbox"/> Generador |
| <input type="checkbox"/> Soplador | <input type="checkbox"/> Compresor recip. | <input type="checkbox"/> Aceite nuevo sin uso |
| <input type="checkbox"/> Turbina | <input type="checkbox"/> Compresor a tornillo | <input type="checkbox"/> Otro _____ |

Filtro: Elemento/Profundidad/Fuera de Línea/Ninguno µm: _____

Nombre del aceite / fluido: _____

Fecha de la muestra: MM / DD / AA Capacidad: _____ L / Gal

Tiempo total en la unidad: _____ horas / dias / meses / años

Horas/KM de aceite: _____ Cambiado: Si / No / Filtrado

Horas/KM de filtro: _____ Reparado: Si / No / Limpiado

Comentarios:

Añadir pruebas: _____ 1000-200S

▲ coloque el formulario completado **dentro del paquete** (junto a las muestras)

▼ guardar para el seguimiento de esta muestra

▼ pegar en la **botella**



◀ escanear para rastrear la muestra

TAG o S/N:

Fecha de muestra:

LL10009264



LL10009264



DR.
LANTOS
WEARCHECK

escanear para completar *en línea*



LL10009265

Código de cliente: **LLP0007109**

Número de orden de trabajo: _____

▼ coloca la etiqueta de la máquina o completa esta información

ID de la unidad: _____ S/N: _____

Equipo Marca y Modelo: _____

- | | | |
|---|---|---|
| Muestra de: | <input type="checkbox"/> Caja de cambios | <input type="checkbox"/> Cojinete plano |
| <input type="checkbox"/> Aceite Circulante | <input type="checkbox"/> Caja reductora | <input type="checkbox"/> Rodamiento |
| <input type="checkbox"/> Sistema hidráulico | <input type="checkbox"/> Extrusora | <input type="checkbox"/> Cojinete de empuje |
| <input type="checkbox"/> Bomba | <input type="checkbox"/> Compresor Axial | <input type="checkbox"/> Generador |
| <input type="checkbox"/> Soplador | <input type="checkbox"/> Compresor recip. | <input type="checkbox"/> Aceite nuevo sin uso |
| <input type="checkbox"/> Turbina | <input type="checkbox"/> Compresor a tornillo | <input type="checkbox"/> Otro _____ |

Filtro: Elemento/Profundidad/Fuera de Línea/Ninguno µm: _____

Nombre del aceite / fluido: _____

Fecha de la muestra: MM / DD / AA Capacidad: _____ L / Gal

Tiempo total en la unidad: _____ horas / dias / meses / años

Horas/KM de aceite: _____ Cambiado: Si / No / Filtrado

Horas/KM de filtro: _____ Reparado: Si / No / Limpiado

Comentarios:

Añadir pruebas: _____ 1000-200S

▲ coloque el formulario completado **dentro del paquete** (junto a las muestras)

▼ guardar para el seguimiento de esta muestra

▼ pegar en la **botella**




◀ escanear para rastrear la muestra

TAG o S/N:

Fecha de muestra:

LL10009265



LL10009265



DR.
LANTOS
WEARCHECK

escanear para completar *en línea*



LL10009266

Código de cliente: **LLP0007109**

Número de orden de trabajo: _____

▼ coloca la etiqueta de la máquina o completa esta información

ID de la unidad: _____ S/N: _____

Equipo Marca y Modelo: _____

- | | | |
|---|---|---|
| Muestra de: | <input type="checkbox"/> Caja de cambios | <input type="checkbox"/> Cojinete plano |
| <input type="checkbox"/> Aceite Circulante | <input type="checkbox"/> Caja reductora | <input type="checkbox"/> Rodamiento |
| <input type="checkbox"/> Sistema hidráulico | <input type="checkbox"/> Extrusora | <input type="checkbox"/> Cojinete de empuje |
| <input type="checkbox"/> Bomba | <input type="checkbox"/> Compresor Axial | <input type="checkbox"/> Generador |
| <input type="checkbox"/> Soplador | <input type="checkbox"/> Compresor recip. | <input type="checkbox"/> Aceite nuevo sin uso |
| <input type="checkbox"/> Turbina | <input type="checkbox"/> Compresor a tornillo | <input type="checkbox"/> Otro _____ |

Filtro: Elemento/Profundidad/Fuera de Línea/Ninguno µm: _____

Nombre del aceite / fluido: _____

Fecha de la muestra: MM / DD / AA Capacidad: _____ L / Gal

Tiempo total en la unidad: _____ horas / dias / meses / años

Horas/KM de aceite: _____ Cambiado: Si / No / Filtrado

Horas/KM de filtro: _____ Reparado: Si / No / Limpiado

Comentarios:

Añadir pruebas: _____ 1000-200S

▲ coloque el formulario completado **dentro del paquete** (junto a las muestras)

▼ guardar para el seguimiento de esta muestra

▼ pegar en la **botella**




◀ escanear para rastrear la muestra

TAG o S/N:

Fecha de muestra:

LL10009266



LL10009266



DR.
LANTOS
WEARCHECK

escanear para completar *en línea*



LL10009267

Código de cliente: **LLP0007109**

Número de orden de trabajo: _____

▼ coloca la etiqueta de la máquina o completa esta información

ID de la unidad: _____ S/N: _____

Equipo Marca y Modelo: _____

- | | | |
|---|---|---|
| Muestra de: | <input type="checkbox"/> Caja de cambios | <input type="checkbox"/> Cojinete plano |
| <input type="checkbox"/> Aceite Circulante | <input type="checkbox"/> Caja reductora | <input type="checkbox"/> Rodamiento |
| <input type="checkbox"/> Sistema hidráulico | <input type="checkbox"/> Extrusora | <input type="checkbox"/> Cojinete de empuje |
| <input type="checkbox"/> Bomba | <input type="checkbox"/> Compresor Axial | <input type="checkbox"/> Generador |
| <input type="checkbox"/> Soplador | <input type="checkbox"/> Compresor recip. | <input type="checkbox"/> Aceite nuevo sin uso |
| <input type="checkbox"/> Turbina | <input type="checkbox"/> Compresor a tornillo | <input type="checkbox"/> Otro _____ |

Filtro: Elemento/Profundidad/Fuera de Línea/Ninguno µm: _____

Nombre del aceite / fluido: _____

Fecha de la muestra: MM / DD / AA Capacidad: _____ L / Gal

Tiempo total en la unidad: _____ horas / dias / meses / años

Horas/KM de aceite: _____ Cambiado: Si / No / Filtrado

Horas/KM de filtro: _____ Reparado: Si / No / Limpiado

Comentarios:

Añadir pruebas: _____ 1000-200S

▲ coloque el formulario completado **dentro del paquete** (junto a las muestras)

▼ guardar para el seguimiento de esta muestra

▼ pegar en la **botella**




◀ escanear para rastrear la muestra

TAG o S/N:

Fecha de muestra:

LL10009267



LL10009267



DR.
LANTOS
WEARCHECK

escanear para completar *en línea*



LL10009268

Código de cliente: **LLP0007109**

Número de orden de trabajo: _____

▼ coloca la etiqueta de la máquina o completa esta información

ID de la unidad: _____ S/N: _____

Equipo Marca y Modelo: _____

- | | | |
|---|---|---|
| Muestra de: | <input type="checkbox"/> Caja de cambios | <input type="checkbox"/> Cojinete plano |
| <input type="checkbox"/> Aceite Circulante | <input type="checkbox"/> Caja reductora | <input type="checkbox"/> Rodamiento |
| <input type="checkbox"/> Sistema hidráulico | <input type="checkbox"/> Extrusora | <input type="checkbox"/> Cojinete de empuje |
| <input type="checkbox"/> Bomba | <input type="checkbox"/> Compresor Axial | <input type="checkbox"/> Generador |
| <input type="checkbox"/> Soplador | <input type="checkbox"/> Compresor recip. | <input type="checkbox"/> Aceite nuevo sin uso |
| <input type="checkbox"/> Turbina | <input type="checkbox"/> Compresor a tornillo | <input type="checkbox"/> Otro _____ |

Filtro: Elemento/Profundidad/Fuera de Línea/Ninguno µm: _____

Nombre del aceite / fluido: _____

Fecha de la muestra: MM / DD / AA Capacidad: _____ L / Gal

Tiempo total en la unidad: _____ horas / dias / meses / años

Horas/KM de aceite: _____ Cambiado: Si / No / Filtrado

Horas/KM de filtro: _____ Reparado: Si / No / Limpiado

Comentarios:

Añadir pruebas: _____ 1000-200S

▲ coloque el formulario completado **dentro del paquete** (junto a las muestras)

▼ guardar para el seguimiento de esta muestra

▼ pegar en la **botella**



◀ escanear para rastrear la muestra

TAG o S/N:

Fecha de muestra:

LL10009268



LL10009268



DR.
LANTOS
WEARCHECK

escanear para completar *en línea*



LL10009269

Código de cliente: **LLP0007109**

Número de orden de trabajo: _____

▼ coloca la etiqueta de la máquina o completa esta información

ID de la unidad: _____ S/N: _____

Equipo Marca y Modelo: _____

- | | | |
|---|---|---|
| Muestra de: | <input type="checkbox"/> Caja de cambios | <input type="checkbox"/> Cojinete plano |
| <input type="checkbox"/> Aceite Circulante | <input type="checkbox"/> Caja reductora | <input type="checkbox"/> Rodamiento |
| <input type="checkbox"/> Sistema hidráulico | <input type="checkbox"/> Extrusora | <input type="checkbox"/> Cojinete de empuje |
| <input type="checkbox"/> Bomba | <input type="checkbox"/> Compresor Axial | <input type="checkbox"/> Generador |
| <input type="checkbox"/> Soplador | <input type="checkbox"/> Compresor recip. | <input type="checkbox"/> Aceite nuevo sin uso |
| <input type="checkbox"/> Turbina | <input type="checkbox"/> Compresor a tornillo | <input type="checkbox"/> Otro _____ |

Filtro: Elemento/Profundidad/Fuera de Línea/Ninguno µm: _____

Nombre del aceite / fluido: _____

Fecha de la muestra: MM / DD / AA Capacidad: _____ L / Gal

Tiempo total en la unidad: _____ horas / dias / meses / años

Horas/KM de aceite: _____ Cambiado: Si / No / Filtrado

Horas/KM de filtro: _____ Reparado: Si / No / Limpiado

Comentarios:

Añadir pruebas: _____ 1000-200S

▲ coloque el formulario completado **dentro del paquete** (junto a las muestras)

▼ guardar para el seguimiento de esta muestra


▼ pegar en la **botella**



◀ escanear para rastrear la muestra

TAG o S/N:

Fecha de muestra:



LL10009269

LL10009269



DR.
LANTOS
WEARCHECK

escanear para completar *en línea*



LL10009270

Código de cliente: **LLP0007109**

Número de orden de trabajo: _____

▼ coloca la etiqueta de la máquina o completa esta información

ID de la unidad: _____ S/N: _____

Equipo Marca y Modelo: _____

- | | | |
|---|---|---|
| Muestra de: | <input type="checkbox"/> Caja de cambios | <input type="checkbox"/> Cojinete plano |
| <input type="checkbox"/> Aceite Circulante | <input type="checkbox"/> Caja reductora | <input type="checkbox"/> Rodamiento |
| <input type="checkbox"/> Sistema hidráulico | <input type="checkbox"/> Extrusora | <input type="checkbox"/> Cojinete de empuje |
| <input type="checkbox"/> Bomba | <input type="checkbox"/> Compresor Axial | <input type="checkbox"/> Generador |
| <input type="checkbox"/> Soplador | <input type="checkbox"/> Compresor recip. | <input type="checkbox"/> Aceite nuevo sin uso |
| <input type="checkbox"/> Turbina | <input type="checkbox"/> Compresor a tornillo | <input type="checkbox"/> Otro _____ |

Filtro: Elemento/Profundidad/Fuera de Línea/Ninguno µm: _____

Nombre del aceite / fluido: _____

Fecha de la muestra: MM / DD / AA Capacidad: _____ L / Gal

Tiempo total en la unidad: _____ horas / dias / meses / años

Horas/KM de aceite: _____ Cambiado: Si / No / Filtrado

Horas/KM de filtro: _____ Reparado: Si / No / Limpiado

Comentarios:

Añadir pruebas: _____ 1000-200S

▲ coloque el formulario completado **dentro del paquete** (junto a las muestras)

▼ guardar para el seguimiento de esta muestra

▼ pegar en la **botella**




◀ escanear para rastrear la muestra

TAG o S/N:

Fecha de muestra:

LL10009270



LL10009270



DR.
LANTOS
WEARCHECK

escanear para completar *en línea*



LL10009271

Código de cliente: **LLP0007109**

Número de orden de trabajo: _____

▼ coloca la etiqueta de la máquina o completa esta información

ID de la unidad: _____ S/N: _____

Equipo Marca y Modelo: _____

- | | | |
|---|---|---|
| Muestra de: | <input type="checkbox"/> Caja de cambios | <input type="checkbox"/> Cojinete plano |
| <input type="checkbox"/> Aceite Circulante | <input type="checkbox"/> Caja reductora | <input type="checkbox"/> Rodamiento |
| <input type="checkbox"/> Sistema hidráulico | <input type="checkbox"/> Extrusora | <input type="checkbox"/> Cojinete de empuje |
| <input type="checkbox"/> Bomba | <input type="checkbox"/> Compresor Axial | <input type="checkbox"/> Generador |
| <input type="checkbox"/> Soplador | <input type="checkbox"/> Compresor recip. | <input type="checkbox"/> Aceite nuevo sin uso |
| <input type="checkbox"/> Turbina | <input type="checkbox"/> Compresor a tornillo | <input type="checkbox"/> Otro _____ |

Filtro: Elemento/Profundidad/Fuera de Línea/Ninguno µm: _____

Nombre del aceite / fluido: _____

Fecha de la muestra: MM / DD / AA Capacidad: _____ L / Gal

Tiempo total en la unidad: _____ horas / dias / meses / años

Horas/KM de aceite: _____ Cambiado: Si / No / Filtrado

Horas/KM de filtro: _____ Reparado: Si / No / Limpiado

Comentarios:

Añadir pruebas: _____ 1000-200S

▲ coloque el formulario completado **dentro del paquete** (junto a las muestras)

▼ guardar para el seguimiento de esta muestra

▼ pegar en la **botella**



◀ escanear para rastrear la muestra

TAG o S/N:

Fecha de muestra:

LL10009271



LL10009271



DR.
LANTOS
WEARCHECK

escanear para completar *en línea*



LL10009272

Código de cliente: **LLP0007109**

Número de orden de trabajo: _____

▼ coloca la etiqueta de la máquina o completa esta información

ID de la unidad: _____ S/N: _____

Equipo Marca y Modelo: _____

- | | | |
|---|---|---|
| Muestra de: | <input type="checkbox"/> Caja de cambios | <input type="checkbox"/> Cojinete plano |
| <input type="checkbox"/> Aceite Circulante | <input type="checkbox"/> Caja reductora | <input type="checkbox"/> Rodamiento |
| <input type="checkbox"/> Sistema hidráulico | <input type="checkbox"/> Extrusora | <input type="checkbox"/> Cojinete de empuje |
| <input type="checkbox"/> Bomba | <input type="checkbox"/> Compresor Axial | <input type="checkbox"/> Generador |
| <input type="checkbox"/> Soplador | <input type="checkbox"/> Compresor recip. | <input type="checkbox"/> Aceite nuevo sin uso |
| <input type="checkbox"/> Turbina | <input type="checkbox"/> Compresor a tornillo | <input type="checkbox"/> Otro _____ |

Filtro: Elemento/Profundidad/Fuera de Línea/Ninguno µm: _____

Nombre del aceite / fluido: _____

Fecha de la muestra: MM / DD / AA Capacidad: _____ L / Gal

Tiempo total en la unidad: _____ horas / dias / meses / años

Horas/KM de aceite: _____ Cambiado: Si / No / Filtrado

Horas/KM de filtro: _____ Reparado: Si / No / Limpiado

Comentarios:

Añadir pruebas: _____ 1000-200S

▲ coloque el formulario completado **dentro del paquete** (junto a las muestras)

▼ guardar para el seguimiento de esta muestra


▼ pegar en la **botella**



◀ escanear para rastrear la muestra

TAG o S/N:

Fecha de muestra:



LL10009272

LL10009272



DR.
LANTOS
WEARCHECK

escanear para completar *en línea*



LL10009273

Código de cliente: **LLP0007109**

Número de orden de trabajo: _____

▼ coloca la etiqueta de la máquina o completa esta información

ID de la unidad: _____ S/N: _____

Equipo Marca y Modelo: _____

- | | | |
|---|---|---|
| Muestra de: | <input type="checkbox"/> Caja de cambios | <input type="checkbox"/> Cojinete plano |
| <input type="checkbox"/> Aceite Circulante | <input type="checkbox"/> Caja reductora | <input type="checkbox"/> Rodamiento |
| <input type="checkbox"/> Sistema hidráulico | <input type="checkbox"/> Extrusora | <input type="checkbox"/> Cojinete de empuje |
| <input type="checkbox"/> Bomba | <input type="checkbox"/> Compresor Axial | <input type="checkbox"/> Generador |
| <input type="checkbox"/> Soplador | <input type="checkbox"/> Compresor recip. | <input type="checkbox"/> Aceite nuevo sin uso |
| <input type="checkbox"/> Turbina | <input type="checkbox"/> Compresor a tornillo | <input type="checkbox"/> Otro _____ |

Filtro: Elemento/Profundidad/Fuera de Línea/Ninguno µm: _____

Nombre del aceite / fluido: _____

Fecha de la muestra: MM / DD / AA Capacidad: _____ L / Gal

Tiempo total en la unidad: _____ horas / dias / meses / años

Horas/KM de aceite: _____ Cambiado: Si / No / Filtrado

Horas/KM de filtro: _____ Reparado: Si / No / Limpiado

Comentarios:

Añadir pruebas: _____ 1000-200S

▲ coloque el formulario completado **dentro del paquete** (junto a las muestras)

▼ guardar para el seguimiento de esta muestra

▼ pegar en la **botella**




◀ escanear para rastrear la muestra

TAG o S/N:

Fecha de muestra:

LL10009273



LL10009273