

**Enviar a:**

CLC\_00000

,  
AR

### Contenido de la Caja:



10 x botellas de muestra

10 x sobres de muestra

10 x formularios de información de muestra (SIF)

SIF# CLC0000011 to CLC0000020



▼ *escanear para rastrear muestras de esta caja y/o administrar estos kits de muestra*



**IDENTIFICACIÓN DE LA CAJA**

**261737**

▼ *mantener para sus registros \* ESTAS ETIQUETAS SE DESPEGAN \** ▼ *colocar en la caja de envío de devolución*



◀ *escanear para rastrear cajas/muestras*


Cliente:

\_\_\_\_\_

Enviado:

\_\_\_\_\_

**ID# 261737**



**ID# 261737**



**Castrol**  
Labcheck.  
escanear para completar *en línea*



CLC000011

Código de cliente: **LLP0008432**

Número de orden de trabajo: \_\_\_\_\_

▼ coloca la etiqueta de la máquina o completa esta información

ID de la unidad: \_\_\_\_\_ S/N: \_\_\_\_\_

Equipo Marca y Modelo: \_\_\_\_\_

- Muestra de:
- |   |   |   |
|---|---|---|
| <input type="checkbox"/> Aceite Circulante  | <input type="checkbox"/> Caja de cambios      | <input type="checkbox"/> Cojinete plano       |
| <input type="checkbox"/> Sistema hidráulico | <input type="checkbox"/> Caja reductora       | <input type="checkbox"/> Rodamiento           |
| <input type="checkbox"/> Bomba              | <input type="checkbox"/> Extrusora            | <input type="checkbox"/> Cojinete de empuje   |
| <input type="checkbox"/> Soplador           | <input type="checkbox"/> Compresor Axial      | <input type="checkbox"/> Generador            |
| <input type="checkbox"/> Turbina            | <input type="checkbox"/> Compresor recip.     | <input type="checkbox"/> Aceite nuevo sin uso |
|   | <input type="checkbox"/> Compresor a tornillo | <input type="checkbox"/> Otro _____           |

Filtro: Elemento/Profundidad/Fuera de Línea/Ninguno µm: \_\_\_\_\_

Nombre del aceite / fluido: \_\_\_\_\_

Fecha de la muestra: MM / DD / AA Capacidad: \_\_\_\_\_ L / Gal

Tiempo total en la unidad: \_\_\_\_\_ horas / días / meses / años

Horas/KM de aceite: \_\_\_\_\_ Cambiado: Si / No / Filtrado

Horas/KM de filtro: \_\_\_\_\_ Reparado: Si / No / Limpiado

Comentarios:

Añadir pruebas: \_\_\_\_\_ 1000-200S

▲ coloque el formulario completado **dentro del paquete** (junto a las muestras)

▼ guardar para el seguimiento de esta muestra

▼ pegar en la **botella**




◀ escanear para rastrear la muestra

TAG o S/N: \_\_\_\_\_

Fecha de muestra: \_\_\_\_\_

CLC000011



CLC000011



escanear para completar *en línea*



CLC000012

Código de cliente: **LLP0008432**

Número de orden de trabajo: \_\_\_\_\_

▼ coloca la etiqueta de la máquina o completa esta información

ID de la unidad: \_\_\_\_\_ S/N: \_\_\_\_\_

Equipo Marca y Modelo: \_\_\_\_\_

- Muestra de:
- |   |   |   |
|---|---|---|
| <input type="checkbox"/> Aceite Circulante  | <input type="checkbox"/> Caja de cambios      | <input type="checkbox"/> Cojinete plano       |
| <input type="checkbox"/> Sistema hidráulico | <input type="checkbox"/> Caja reductora       | <input type="checkbox"/> Rodamiento           |
| <input type="checkbox"/> Bomba              | <input type="checkbox"/> Extrusora            | <input type="checkbox"/> Cojinete de empuje   |
| <input type="checkbox"/> Soplador           | <input type="checkbox"/> Compresor Axial      | <input type="checkbox"/> Generador            |
| <input type="checkbox"/> Turbina            | <input type="checkbox"/> Compresor recip.     | <input type="checkbox"/> Aceite nuevo sin uso |
|   | <input type="checkbox"/> Compresor a tornillo | <input type="checkbox"/> Otro _____           |

Filtro: Elemento/Profundidad/Fuera de Línea/Ninguno µm: \_\_\_\_\_

Nombre del aceite / fluido: \_\_\_\_\_

Fecha de la muestra: MM / DD / AA Capacidad: \_\_\_\_\_ L / Gal

Tiempo total en la unidad: \_\_\_\_\_ horas / dias / meses / años

Horas/KM de aceite: \_\_\_\_\_ Cambiado: Si / No / Filtrado

Horas/KM de filtro: \_\_\_\_\_ Reparado: Si / No / Limpiado

Comentarios:

Añadir pruebas: \_\_\_\_\_ 1000-200S

▲ coloque el formulario completado **dentro del paquete** (junto a las muestras)

▼ guardar para el seguimiento de esta muestra

▼ pegar en la **botella**




◀ escanear para rastrear la muestra

TAG o S/N: \_\_\_\_\_

Fecha de muestra: \_\_\_\_\_

CLC000012



CLC000012



escanear para completar *en línea*



CLC000013

Código de cliente: **LLP0008432**

Número de orden de trabajo: \_\_\_\_\_

▼ coloca la etiqueta de la máquina o completa esta información

ID de la unidad: \_\_\_\_\_ S/N: \_\_\_\_\_

Equipo Marca y Modelo: \_\_\_\_\_

- Muestra de:
- |   |   |   |
|---|---|---|
| <input type="checkbox"/> Aceite Circulante  | <input type="checkbox"/> Caja de cambios      | <input type="checkbox"/> Cojinete plano       |
| <input type="checkbox"/> Sistema hidráulico | <input type="checkbox"/> Caja reductora       | <input type="checkbox"/> Rodamiento           |
| <input type="checkbox"/> Bomba              | <input type="checkbox"/> Extrusora            | <input type="checkbox"/> Cojinete de empuje   |
| <input type="checkbox"/> Soplador           | <input type="checkbox"/> Compresor Axial      | <input type="checkbox"/> Generador            |
| <input type="checkbox"/> Turbina            | <input type="checkbox"/> Compresor recip.     | <input type="checkbox"/> Aceite nuevo sin uso |
|   | <input type="checkbox"/> Compresor a tornillo | <input type="checkbox"/> Otro _____           |

Filtro: Elemento/Profundidad/Fuera de Línea/Ninguno µm: \_\_\_\_\_

Nombre del aceite / fluido: \_\_\_\_\_

Fecha de la muestra: MM / DD / AA Capacidad: \_\_\_\_\_ L / Gal

Tiempo total en la unidad: \_\_\_\_\_ horas / dias / meses / años

Horas/KM de aceite: \_\_\_\_\_ Cambiado: Si / No / Filtrado

Horas/KM de filtro: \_\_\_\_\_ Reparado: Si / No / Limpiado

Comentarios:

Añadir pruebas: \_\_\_\_\_ 1000-200S

▲ coloque el formulario completado **dentro del paquete** (junto a las muestras)

▼ guardar para el seguimiento de esta muestra

▼ pegar en la **botella**




◀ escanear para rastrear la muestra

TAG o S/N: \_\_\_\_\_

Fecha de muestra: \_\_\_\_\_

CLC000013



CLC000013



escanear para completar *en línea*



CLC0000014

Código de cliente: **LLP0008432**

Número de orden de trabajo: \_\_\_\_\_

▼ coloca la etiqueta de la máquina o completa esta información

ID de la unidad: \_\_\_\_\_ S/N: \_\_\_\_\_

Equipo Marca y Modelo: \_\_\_\_\_

- Muestra de:
- |   |   |   |
|---|---|---|
| <input type="checkbox"/> Aceite Circulante  | <input type="checkbox"/> Caja de cambios      | <input type="checkbox"/> Cojinete plano       |
| <input type="checkbox"/> Sistema hidráulico | <input type="checkbox"/> Caja reductora       | <input type="checkbox"/> Rodamiento           |
| <input type="checkbox"/> Bomba              | <input type="checkbox"/> Extrusora            | <input type="checkbox"/> Cojinete de empuje   |
| <input type="checkbox"/> Soplador           | <input type="checkbox"/> Compresor Axial      | <input type="checkbox"/> Generador            |
| <input type="checkbox"/> Turbina            | <input type="checkbox"/> Compresor recip.     | <input type="checkbox"/> Aceite nuevo sin uso |
|   | <input type="checkbox"/> Compresor a tornillo | <input type="checkbox"/> Otro _____           |

Filtro: Elemento/Profundidad/Fuera de Línea/Ninguno µm: \_\_\_\_\_

Nombre del aceite / fluido: \_\_\_\_\_

Fecha de la muestra: MM / DD / AA Capacidad: \_\_\_\_\_ L / Gal

Tiempo total en la unidad: \_\_\_\_\_ horas / dias / meses / años

Horas/KM de aceite: \_\_\_\_\_ Cambiado: Si / No / Filtrado

Horas/KM de filtro: \_\_\_\_\_ Reparado: Si / No / Limpiado

Comentarios:

Añadir pruebas: \_\_\_\_\_ 1000-200S

▲ coloque el formulario completado **dentro del paquete** (junto a las muestras)

▼ guardar para el seguimiento de esta muestra

▼ pegar en la **botella**



CLC0000014

◀ escanear para rastrear la muestra

TAG o S/N: \_\_\_\_\_

Fecha de muestra: \_\_\_\_\_



CLC0000014



escanear para completar *en línea*



CLC000015

Código de cliente: **LLP0008432**

Número de orden de trabajo: \_\_\_\_\_

▼ coloca la etiqueta de la máquina o completa esta información

ID de la unidad: \_\_\_\_\_ S/N: \_\_\_\_\_

Equipo Marca y Modelo: \_\_\_\_\_

- Muestra de:
- |   |   |   |
|---|---|---|
| <input type="checkbox"/> Aceite Circulante  | <input type="checkbox"/> Caja de cambios      | <input type="checkbox"/> Cojinete plano       |
| <input type="checkbox"/> Sistema hidráulico | <input type="checkbox"/> Caja reductora       | <input type="checkbox"/> Rodamiento           |
| <input type="checkbox"/> Bomba              | <input type="checkbox"/> Extrusora            | <input type="checkbox"/> Cojinete de empuje   |
| <input type="checkbox"/> Soplador           | <input type="checkbox"/> Compresor Axial      | <input type="checkbox"/> Generador            |
| <input type="checkbox"/> Turbina            | <input type="checkbox"/> Compresor recip.     | <input type="checkbox"/> Aceite nuevo sin uso |
|   | <input type="checkbox"/> Compresor a tornillo | <input type="checkbox"/> Otro _____           |

Filtro: Elemento/Profundidad/Fuera de Línea/Ninguno µm: \_\_\_\_\_

Nombre del aceite / fluido: \_\_\_\_\_

Fecha de la muestra: MM / DD / AA Capacidad: \_\_\_\_\_ L / Gal

Tiempo total en la unidad: \_\_\_\_\_ horas / dias / meses / años

Horas/KM de aceite: \_\_\_\_\_ Cambiado: Si / No / Filtrado

Horas/KM de filtro: \_\_\_\_\_ Reparado: Si / No / Limpiado

Comentarios:

Añadir pruebas: \_\_\_\_\_ 1000-200S

▲ coloque el formulario completado **dentro del paquete** (junto a las muestras)

▼ guardar para el seguimiento de esta muestra

▼ pegar en la **botella**




◀ escanear para rastrear la muestra

TAG o S/N: \_\_\_\_\_

Fecha de muestra: \_\_\_\_\_

CLC000015



CLC000015



escanear para completar *en línea*



CLC0000016

Código de cliente: **LLP0008432**

Número de orden de trabajo: \_\_\_\_\_

▼ coloca la etiqueta de la máquina o completa esta información

ID de la unidad: \_\_\_\_\_ S/N: \_\_\_\_\_

Equipo Marca y Modelo: \_\_\_\_\_

- Muestra de:
- |   |   |   |
|---|---|---|
| <input type="checkbox"/> Aceite Circulante  | <input type="checkbox"/> Caja de cambios      | <input type="checkbox"/> Cojinete plano       |
| <input type="checkbox"/> Sistema hidráulico | <input type="checkbox"/> Caja reductora       | <input type="checkbox"/> Rodamiento           |
| <input type="checkbox"/> Bomba              | <input type="checkbox"/> Extrusora            | <input type="checkbox"/> Cojinete de empuje   |
| <input type="checkbox"/> Soplador           | <input type="checkbox"/> Compresor Axial      | <input type="checkbox"/> Generador            |
| <input type="checkbox"/> Turbina            | <input type="checkbox"/> Compresor recip.     | <input type="checkbox"/> Aceite nuevo sin uso |
|   | <input type="checkbox"/> Compresor a tornillo | <input type="checkbox"/> Otro _____           |

Filtro: Elemento/Profundidad/Fuera de Línea/Ninguno µm: \_\_\_\_\_

Nombre del aceite / fluido: \_\_\_\_\_

Fecha de la muestra: MM / DD / AA Capacidad: \_\_\_\_\_ L / Gal

Tiempo total en la unidad: \_\_\_\_\_ horas / dias / meses / años

Horas/KM de aceite: \_\_\_\_\_ Cambiado: Si / No / Filtrado

Horas/KM de filtro: \_\_\_\_\_ Reparado: Si / No / Limpiado

Comentarios:

Añadir pruebas: \_\_\_\_\_ 1000-200S

▲ coloque el formulario completado **dentro del paquete** (junto a las muestras)

▼ guardar para el seguimiento de esta muestra

▼ pegar en la **botella**



◀ escanear para rastrear la muestra

TAG o S/N:

\_\_\_\_\_

Fecha de muestra:

\_\_\_\_\_



CLC0000016

CLC0000016



escanear para completar *en línea*



CLC000017

Código de cliente: **LLP0008432**

Número de orden de trabajo: \_\_\_\_\_

▼ coloca la etiqueta de la máquina o completa esta información

ID de la unidad: \_\_\_\_\_ S/N: \_\_\_\_\_

Equipo Marca y Modelo: \_\_\_\_\_

- Muestra de:
- |   |   |   |
|---|---|---|
| <input type="checkbox"/> Aceite Circulante  | <input type="checkbox"/> Caja de cambios      | <input type="checkbox"/> Cojinete plano       |
| <input type="checkbox"/> Sistema hidráulico | <input type="checkbox"/> Caja reductora       | <input type="checkbox"/> Rodamiento           |
| <input type="checkbox"/> Bomba              | <input type="checkbox"/> Extrusora            | <input type="checkbox"/> Cojinete de empuje   |
| <input type="checkbox"/> Soplador           | <input type="checkbox"/> Compresor Axial      | <input type="checkbox"/> Generador            |
| <input type="checkbox"/> Turbina            | <input type="checkbox"/> Compresor recip.     | <input type="checkbox"/> Aceite nuevo sin uso |
|   | <input type="checkbox"/> Compresor a tornillo | <input type="checkbox"/> Otro _____           |

Filtro: Elemento/Profundidad/Fuera de Línea/Ninguno µm: \_\_\_\_\_

Nombre del aceite / fluido: \_\_\_\_\_

Fecha de la muestra: MM / DD / AA Capacidad: \_\_\_\_\_ L / Gal

Tiempo total en la unidad: \_\_\_\_\_ horas / dias / meses / años

Horas/KM de aceite: \_\_\_\_\_ Cambiado: Si / No / Filtrado

Horas/KM de filtro: \_\_\_\_\_ Reparado: Si / No / Limpiado

Comentarios:

Añadir pruebas: \_\_\_\_\_ 1000-200S

▲ coloque el formulario completado **dentro del paquete** (junto a las muestras)

▼ guardar para el seguimiento de esta muestra

▼ pegar en la **botella**




CLC000017

◀ escanear para rastrear la muestra

TAG o S/N: \_\_\_\_\_

Fecha de muestra: \_\_\_\_\_



CLC000017





escanear para completar *en línea*



CLC0000018

Código de cliente: **LLP0008432**

Número de orden de trabajo: \_\_\_\_\_

▼ coloca la etiqueta de la máquina o completa esta información

ID de la unidad: \_\_\_\_\_ S/N: \_\_\_\_\_

Equipo Marca y Modelo: \_\_\_\_\_

- Muestra de:
- |   |   |   |
|---|---|---|
| <input type="checkbox"/> Aceite Circulante  | <input type="checkbox"/> Caja de cambios      | <input type="checkbox"/> Cojinete plano       |
| <input type="checkbox"/> Sistema hidráulico | <input type="checkbox"/> Caja reductora       | <input type="checkbox"/> Rodamiento           |
| <input type="checkbox"/> Bomba              | <input type="checkbox"/> Extrusora            | <input type="checkbox"/> Cojinete de empuje   |
| <input type="checkbox"/> Soplador           | <input type="checkbox"/> Compresor Axial      | <input type="checkbox"/> Generador            |
| <input type="checkbox"/> Turbina            | <input type="checkbox"/> Compresor recip.     | <input type="checkbox"/> Aceite nuevo sin uso |
|   | <input type="checkbox"/> Compresor a tornillo | <input type="checkbox"/> Otro _____           |

Filtro: Elemento/Profundidad/Fuera de Línea/Ninguno µm: \_\_\_\_\_

Nombre del aceite / fluido: \_\_\_\_\_

Fecha de la muestra: MM / DD / AA Capacidad: \_\_\_\_\_ L / Gal

Tiempo total en la unidad: \_\_\_\_\_ horas / dias / meses / años

Horas/KM de aceite: \_\_\_\_\_ Cambiado: Si / No / Filtrado

Horas/KM de filtro: \_\_\_\_\_ Reparado: Si / No / Limpiado

Comentarios:

Añadir pruebas: \_\_\_\_\_ 1000-200S

▲ coloque el formulario completado **dentro del paquete** (junto a las muestras)

▼ guardar para el seguimiento de esta muestra

▼ pegar en la **botella**



◀ escanear para rastrear la muestra

TAG o S/N: \_\_\_\_\_

Fecha de muestra: \_\_\_\_\_

CLC0000018



CLC0000018



escanear para completar *en línea*



CLC0000019

Código de cliente: **LLP0008432**

Número de orden de trabajo: \_\_\_\_\_

▼ coloca la etiqueta de la máquina o completa esta información

ID de la unidad: \_\_\_\_\_ S/N: \_\_\_\_\_

Equipo Marca y Modelo: \_\_\_\_\_

- Muestra de:
- |   |   |   |
|---|---|---|
| <input type="checkbox"/> Aceite Circulante  | <input type="checkbox"/> Caja de cambios      | <input type="checkbox"/> Cojinete plano       |
| <input type="checkbox"/> Sistema hidráulico | <input type="checkbox"/> Caja reductora       | <input type="checkbox"/> Rodamiento           |
| <input type="checkbox"/> Bomba              | <input type="checkbox"/> Extrusora            | <input type="checkbox"/> Cojinete de empuje   |
| <input type="checkbox"/> Soplador           | <input type="checkbox"/> Compresor Axial      | <input type="checkbox"/> Generador            |
| <input type="checkbox"/> Turbina            | <input type="checkbox"/> Compresor recip.     | <input type="checkbox"/> Aceite nuevo sin uso |
|   | <input type="checkbox"/> Compresor a tornillo | <input type="checkbox"/> Otro _____           |

Filtro: Elemento/Profundidad/Fuera de Línea/Ninguno µm: \_\_\_\_\_

Nombre del aceite / fluido: \_\_\_\_\_

Fecha de la muestra: MM / DD / AA Capacidad: \_\_\_\_\_ L / Gal

Tiempo total en la unidad: \_\_\_\_\_ horas / dias / meses / años

Horas/KM de aceite: \_\_\_\_\_ Cambiado: Si / No / Filtrado

Horas/KM de filtro: \_\_\_\_\_ Reparado: Si / No / Limpiado

Comentarios:

Añadir pruebas: \_\_\_\_\_ 1000-200S

▲ coloque el formulario completado **dentro del paquete** (junto a las muestras)

▼ guardar para el seguimiento de esta muestra

▼ pegar en la **botella**



◀ escanear para rastrear la muestra

TAG o S/N: \_\_\_\_\_

Fecha de muestra: \_\_\_\_\_

CLC0000019



CLC0000019



escanear para completar *en línea*



CLC0000020

Código de cliente: **LLP0008432**

Número de orden de trabajo: \_\_\_\_\_

▼ coloca la etiqueta de la máquina o completa esta información

ID de la unidad: \_\_\_\_\_ S/N: \_\_\_\_\_

Equipo Marca y Modelo: \_\_\_\_\_

- Muestra de:
- |   |   |   |
|---|---|---|
| <input type="checkbox"/> Aceite Circulante  | <input type="checkbox"/> Caja de cambios      | <input type="checkbox"/> Cojinete plano       |
| <input type="checkbox"/> Sistema hidráulico | <input type="checkbox"/> Caja reductora       | <input type="checkbox"/> Rodamiento           |
| <input type="checkbox"/> Bomba              | <input type="checkbox"/> Extrusora            | <input type="checkbox"/> Cojinete de empuje   |
| <input type="checkbox"/> Soplador           | <input type="checkbox"/> Compresor Axial      | <input type="checkbox"/> Generador            |
| <input type="checkbox"/> Turbina            | <input type="checkbox"/> Compresor recip.     | <input type="checkbox"/> Aceite nuevo sin uso |
|   | <input type="checkbox"/> Compresor a tornillo | <input type="checkbox"/> Otro _____           |

Filtro: Elemento/Profundidad/Fuera de Línea/Ninguno µm: \_\_\_\_\_

Nombre del aceite / fluido: \_\_\_\_\_

Fecha de la muestra: MM / DD / AA Capacidad: \_\_\_\_\_ L / Gal

Tiempo total en la unidad: \_\_\_\_\_ horas / dias / meses / años

Horas/KM de aceite: \_\_\_\_\_ Cambiado: Si / No / Filtrado

Horas/KM de filtro: \_\_\_\_\_ Reparado: Si / No / Limpiado

Comentarios:

Añadir pruebas: \_\_\_\_\_ 1000-200S

▲ coloque el formulario completado **dentro del paquete** (junto a las muestras)

▼ guardar para el seguimiento de esta muestra

▼ pegar en la **botella**




◀ escanear para rastrear la muestra

TAG o S/N: \_\_\_\_\_

Fecha de muestra: \_\_\_\_\_

CLC0000020



CLC0000020

**Enviar a:**

CLC\_00000

,  
AR

### Contenido de la Caja:



10 x botellas de muestra

10 x sobres de muestra

10 x formularios de información de muestra (SIF)

SIF# CLC0000021 to CLC0000030



▼ *escanear para rastrear muestras de esta caja y/o administrar estos kits de muestra*



**IDENTIFICACIÓN DE LA CAJA**

**261738**

▼ *mantener para sus registros \* ESTAS ETIQUETAS SE DESPEGAN \** ▼ *colocar en la caja de envío de devolución*




◀ *escanear para rastrear cajas/muestras*

Cliente:

Enviado:

**ID# 261738**



**ID# 261738**



escanear para completar *en línea*



CLC0000021

Código de cliente: **LLP0008432**

Número de orden de trabajo: \_\_\_\_\_

▼ coloca la etiqueta de la máquina o completa esta información

ID de la unidad: \_\_\_\_\_ S/N: \_\_\_\_\_

Equipo Marca y Modelo: \_\_\_\_\_

- Muestra de:
- |   |   |   |
|---|---|---|
| <input type="checkbox"/> Aceite Circulante  | <input type="checkbox"/> Caja de cambios      | <input type="checkbox"/> Cojinete plano       |
| <input type="checkbox"/> Sistema hidráulico | <input type="checkbox"/> Caja reductora       | <input type="checkbox"/> Rodamiento           |
| <input type="checkbox"/> Bomba              | <input type="checkbox"/> Extrusora            | <input type="checkbox"/> Cojinete de empuje   |
| <input type="checkbox"/> Soplador           | <input type="checkbox"/> Compresor Axial      | <input type="checkbox"/> Generador            |
| <input type="checkbox"/> Turbina            | <input type="checkbox"/> Compresor recip.     | <input type="checkbox"/> Aceite nuevo sin uso |
|   | <input type="checkbox"/> Compresor a tornillo | <input type="checkbox"/> Otro _____           |

Filtro: Elemento/Profundidad/Fuera de Línea/Ninguno µm: \_\_\_\_\_

Nombre del aceite / fluido: \_\_\_\_\_

Fecha de la muestra: MM / DD / AA Capacidad: \_\_\_\_\_ L / Gal

Tiempo total en la unidad: \_\_\_\_\_ horas / dias / meses / años

Horas/KM de aceite: \_\_\_\_\_ Cambiado: Si / No / Filtrado

Horas/KM de filtro: \_\_\_\_\_ Reparado: Si / No / Limpiado

Comentarios:

Añadir pruebas: \_\_\_\_\_ 1000-200S

▲ coloque el formulario completado **dentro del paquete** (junto a las muestras)

▼ guardar para el seguimiento de esta muestra

▼ pegar en la **botella**




◀ escanear para rastrear la muestra

TAG o S/N: \_\_\_\_\_

Fecha de muestra: \_\_\_\_\_

CLC0000021



CLC0000021



escanear para completar *en línea*



CLC000022

Código de cliente: **LLP0008432**

Número de orden de trabajo: \_\_\_\_\_

▼ coloca la etiqueta de la máquina o completa esta información

ID de la unidad: \_\_\_\_\_ S/N: \_\_\_\_\_

Equipo Marca y Modelo: \_\_\_\_\_

- Muestra de:
- |   |   |   |
|---|---|---|
| <input type="checkbox"/> Aceite Circulante  | <input type="checkbox"/> Caja de cambios      | <input type="checkbox"/> Cojinete plano       |
| <input type="checkbox"/> Sistema hidráulico | <input type="checkbox"/> Caja reductora       | <input type="checkbox"/> Rodamiento           |
| <input type="checkbox"/> Bomba              | <input type="checkbox"/> Extrusora            | <input type="checkbox"/> Cojinete de empuje   |
| <input type="checkbox"/> Soplador           | <input type="checkbox"/> Compresor Axial      | <input type="checkbox"/> Generador            |
| <input type="checkbox"/> Turbina            | <input type="checkbox"/> Compresor recip.     | <input type="checkbox"/> Aceite nuevo sin uso |
|   | <input type="checkbox"/> Compresor a tornillo | <input type="checkbox"/> Otro _____           |

Filtro: Elemento/Profundidad/Fuera de Línea/Ninguno µm: \_\_\_\_\_

Nombre del aceite / fluido: \_\_\_\_\_

Fecha de la muestra: MM / DD / AA Capacidad: \_\_\_\_\_ L / Gal

Tiempo total en la unidad: \_\_\_\_\_ horas / dias / meses / años

Horas/KM de aceite: \_\_\_\_\_ Cambiado: Si / No / Filtrado

Horas/KM de filtro: \_\_\_\_\_ Reparado: Si / No / Limpiado

Comentarios:

Añadir pruebas: \_\_\_\_\_ 1000-200S

▲ coloque el formulario completado **dentro del paquete** (junto a las muestras)

▼ guardar para el seguimiento de esta muestra

▼ pegar en la **botella**



◀ escanear para rastrear la muestra

TAG o S/N: \_\_\_\_\_

Fecha de muestra: \_\_\_\_\_

CLC000022



CLC000022



escanear para completar *en línea*



CLC000023

Código de cliente: **LLP0008432**

Número de orden de trabajo: \_\_\_\_\_

▼ coloca la etiqueta de la máquina o completa esta información

ID de la unidad: \_\_\_\_\_ S/N: \_\_\_\_\_

Equipo Marca y Modelo: \_\_\_\_\_

- Muestra de:
- |   |   |   |
|---|---|---|
| <input type="checkbox"/> Aceite Circulante  | <input type="checkbox"/> Caja de cambios      | <input type="checkbox"/> Cojinete plano       |
| <input type="checkbox"/> Sistema hidráulico | <input type="checkbox"/> Caja reductora       | <input type="checkbox"/> Rodamiento           |
| <input type="checkbox"/> Bomba              | <input type="checkbox"/> Extrusora            | <input type="checkbox"/> Cojinete de empuje   |
| <input type="checkbox"/> Soplador           | <input type="checkbox"/> Compresor Axial      | <input type="checkbox"/> Generador            |
| <input type="checkbox"/> Turbina            | <input type="checkbox"/> Compresor recip.     | <input type="checkbox"/> Aceite nuevo sin uso |
|   | <input type="checkbox"/> Compresor a tornillo | <input type="checkbox"/> Otro _____           |

Filtro: Elemento/Profundidad/Fuera de Línea/Ninguno µm: \_\_\_\_\_

Nombre del aceite / fluido: \_\_\_\_\_

Fecha de la muestra: MM / DD / AA Capacidad: \_\_\_\_\_ L / Gal

Tiempo total en la unidad: \_\_\_\_\_ horas / dias / meses / años

Horas/KM de aceite: \_\_\_\_\_ Cambiado: Si / No / Filtrado

Horas/KM de filtro: \_\_\_\_\_ Reparado: Si / No / Limpiado

Comentarios:

Añadir pruebas: \_\_\_\_\_ 1000-200S

▲ coloque el formulario completado **dentro del paquete** (junto a las muestras)

▼ guardar para el seguimiento de esta muestra

▼ pegar en la **botella**



CLC000023

◀ escanear para rastrear la muestra

TAG o S/N:

\_\_\_\_\_

Fecha de muestra:

\_\_\_\_\_



CLC000023



escanear para completar *en línea*



CLC0000024

Código de cliente: **LLP0008432**

Número de orden de trabajo: \_\_\_\_\_

▼ coloca la etiqueta de la máquina o completa esta información

ID de la unidad: \_\_\_\_\_ S/N: \_\_\_\_\_

Equipo Marca y Modelo: \_\_\_\_\_

- Muestra de:
- |   |   |   |
|---|---|---|
| <input type="checkbox"/> Aceite Circulante  | <input type="checkbox"/> Caja de cambios      | <input type="checkbox"/> Cojinete plano       |
| <input type="checkbox"/> Sistema hidráulico | <input type="checkbox"/> Caja reductora       | <input type="checkbox"/> Rodamiento           |
| <input type="checkbox"/> Bomba              | <input type="checkbox"/> Extrusora            | <input type="checkbox"/> Cojinete de empuje   |
| <input type="checkbox"/> Soplador           | <input type="checkbox"/> Compresor Axial      | <input type="checkbox"/> Generador            |
| <input type="checkbox"/> Turbina            | <input type="checkbox"/> Compresor recip.     | <input type="checkbox"/> Aceite nuevo sin uso |
|   | <input type="checkbox"/> Compresor a tornillo | <input type="checkbox"/> Otro _____           |

Filtro: Elemento/Profundidad/Fuera de Línea/Ninguno µm: \_\_\_\_\_

Nombre del aceite / fluido: \_\_\_\_\_

Fecha de la muestra: MM / DD / AA Capacidad: \_\_\_\_\_ L / Gal

Tiempo total en la unidad: \_\_\_\_\_ horas / dias / meses / años

Horas/KM de aceite: \_\_\_\_\_ Cambiado: Si / No / Filtrado

Horas/KM de filtro: \_\_\_\_\_ Reparado: Si / No / Limpiado

Comentarios:

Añadir pruebas: \_\_\_\_\_ 1000-200S

▲ coloque el formulario completado **dentro del paquete** (junto a las muestras)

▼ guardar para el seguimiento de esta muestra

▼ pegar en la **botella**



◀ escanear para rastrear la muestra

TAG o S/N: \_\_\_\_\_

Fecha de muestra: \_\_\_\_\_

CLC0000024



CLC0000024





escanear para completar *en línea*



CLC000025

Código de cliente: **LLP0008432**

Número de orden de trabajo: \_\_\_\_\_

▼ coloca la etiqueta de la máquina o completa esta información

ID de la unidad: \_\_\_\_\_ S/N: \_\_\_\_\_

Equipo Marca y Modelo: \_\_\_\_\_

- Muestra de:
- |   |   |   |
|---|---|---|
| <input type="checkbox"/> Aceite Circulante  | <input type="checkbox"/> Caja de cambios      | <input type="checkbox"/> Cojinete plano       |
| <input type="checkbox"/> Sistema hidráulico | <input type="checkbox"/> Caja reductora       | <input type="checkbox"/> Rodamiento           |
| <input type="checkbox"/> Bomba              | <input type="checkbox"/> Extrusora            | <input type="checkbox"/> Cojinete de empuje   |
| <input type="checkbox"/> Soplador           | <input type="checkbox"/> Compresor Axial      | <input type="checkbox"/> Generador            |
| <input type="checkbox"/> Turbina            | <input type="checkbox"/> Compresor recip.     | <input type="checkbox"/> Aceite nuevo sin uso |
|   | <input type="checkbox"/> Compresor a tornillo | <input type="checkbox"/> Otro _____           |

Filtro: Elemento/Profundidad/Fuera de Línea/Ninguno µm: \_\_\_\_\_

Nombre del aceite / fluido: \_\_\_\_\_

Fecha de la muestra: MM / DD / AA Capacidad: \_\_\_\_\_ L / Gal

Tiempo total en la unidad: \_\_\_\_\_ horas / dias / meses / años

Horas/KM de aceite: \_\_\_\_\_ Cambiado: Si / No / Filtrado

Horas/KM de filtro: \_\_\_\_\_ Reparado: Si / No / Limpiado

Comentarios:

Añadir pruebas: \_\_\_\_\_ 1000-200S

▲ coloque el formulario completado **dentro del paquete** (junto a las muestras)

▼ guardar para el seguimiento de esta muestra

▼ pegar en la **botella**




CLC000025

◀ escanear para rastrear la muestra

TAG o S/N: \_\_\_\_\_

Fecha de muestra: \_\_\_\_\_



CLC000025



**Castrol**  
Labcheck.  
escanear para completar *en línea*



**CLC0000026**

Código de cliente: **LLP0008432**

Número de orden de trabajo: \_\_\_\_\_

▼ coloca la etiqueta de la máquina o completa esta información

ID de la unidad: \_\_\_\_\_ S/N: \_\_\_\_\_

Equipo Marca y Modelo: \_\_\_\_\_

- |   |   |   |
|---|---|---|
| Muestra de:                                 | <input type="checkbox"/> Caja de cambios      | <input type="checkbox"/> Cojinete plano       |
| <input type="checkbox"/> Aceite Circulante  | <input type="checkbox"/> Caja reductora       | <input type="checkbox"/> Rodamiento           |
| <input type="checkbox"/> Sistema hidráulico | <input type="checkbox"/> Extrusora            | <input type="checkbox"/> Cojinete de empuje   |
| <input type="checkbox"/> Bomba              | <input type="checkbox"/> Compresor Axial      | <input type="checkbox"/> Generador            |
| <input type="checkbox"/> Soplador           | <input type="checkbox"/> Compresor recip.     | <input type="checkbox"/> Aceite nuevo sin uso |
| <input type="checkbox"/> Turbina            | <input type="checkbox"/> Compresor a tornillo | <input type="checkbox"/> Otro _____           |

Filtro: Elemento/Profundidad/Fuera de Línea/Ninguno µm: \_\_\_\_\_

Nombre del aceite / fluido: \_\_\_\_\_

Fecha de la muestra: MM / DD / AA Capacidad: \_\_\_\_\_ L / Gal

Tiempo total en la unidad: \_\_\_\_\_ horas / dias / meses / años

Horas/KM de aceite: \_\_\_\_\_ Cambiado: Si / No / Filtrado

Horas/KM de filtro: \_\_\_\_\_ Reparado: Si / No / Limpiado

Comentarios:

Añadir pruebas: \_\_\_\_\_ 1000-200S

▲ coloque el formulario completado **dentro del paquete** (junto a las muestras)

▼ guardar para el seguimiento de esta muestra

▼ pegar en la **botella**




◀ escanear para rastrear la muestra

TAG o S/N: \_\_\_\_\_

Fecha de muestra: \_\_\_\_\_

**CLC0000026**



**CLC0000026**



**Castrol**  
Labcheck.  
escanear para completar *en línea*



**CLC000027**

Código de cliente: **LLP0008432**

Número de orden de trabajo: \_\_\_\_\_

▼ coloca la etiqueta de la máquina o completa esta información

ID de la unidad: \_\_\_\_\_ S/N: \_\_\_\_\_

Equipo Marca y Modelo: \_\_\_\_\_

- |   |   |   |
|---|---|---|
| Muestra de:                                 | <input type="checkbox"/> Caja de cambios      | <input type="checkbox"/> Cojinete plano       |
| <input type="checkbox"/> Aceite Circulante  | <input type="checkbox"/> Caja reductora       | <input type="checkbox"/> Rodamiento           |
| <input type="checkbox"/> Sistema hidráulico | <input type="checkbox"/> Extrusora            | <input type="checkbox"/> Cojinete de empuje   |
| <input type="checkbox"/> Bomba              | <input type="checkbox"/> Compresor Axial      | <input type="checkbox"/> Generador            |
| <input type="checkbox"/> Soplador           | <input type="checkbox"/> Compresor recip.     | <input type="checkbox"/> Aceite nuevo sin uso |
| <input type="checkbox"/> Turbina            | <input type="checkbox"/> Compresor a tornillo | <input type="checkbox"/> Otro _____           |

Filtro: Elemento/Profundidad/Fuera de Línea/Ninguno µm: \_\_\_\_\_

Nombre del aceite / fluido: \_\_\_\_\_

Fecha de la muestra: MM / DD / AA Capacidad: \_\_\_\_\_ L / Gal

Tiempo total en la unidad: \_\_\_\_\_ horas / dias / meses / años

Horas/KM de aceite: \_\_\_\_\_ Cambiado: Si / No / Filtrado

Horas/KM de filtro: \_\_\_\_\_ Reparado: Si / No / Limpiado

Comentarios:

Añadir pruebas: \_\_\_\_\_ 1000-200S

▲ coloque el formulario completado **dentro del paquete** (junto a las muestras)

▼ guardar para el seguimiento de esta muestra

▼ pegar en la **botella**




◀ escanear para rastrear la muestra

TAG o S/N: \_\_\_\_\_

Fecha de muestra: \_\_\_\_\_

**CLC000027**



**CLC000027**



escanear para completar *en línea*



CLC0000028

Código de cliente: **LLP0008432**

Número de orden de trabajo: \_\_\_\_\_

▼ coloca la etiqueta de la máquina o completa esta información

ID de la unidad: \_\_\_\_\_ S/N: \_\_\_\_\_

Equipo Marca y Modelo: \_\_\_\_\_

- Muestra de:
- |   |   |   |
|---|---|---|
| <input type="checkbox"/> Aceite Circulante  | <input type="checkbox"/> Caja de cambios      | <input type="checkbox"/> Cojinete plano       |
| <input type="checkbox"/> Sistema hidráulico | <input type="checkbox"/> Caja reductora       | <input type="checkbox"/> Rodamiento           |
| <input type="checkbox"/> Bomba              | <input type="checkbox"/> Extrusora            | <input type="checkbox"/> Cojinete de empuje   |
| <input type="checkbox"/> Soplador           | <input type="checkbox"/> Compresor Axial      | <input type="checkbox"/> Generador            |
| <input type="checkbox"/> Turbina            | <input type="checkbox"/> Compresor recip.     | <input type="checkbox"/> Aceite nuevo sin uso |
|   | <input type="checkbox"/> Compresor a tornillo | <input type="checkbox"/> Otro _____           |

Filtro: Elemento/Profundidad/Fuera de Línea/Ninguno µm: \_\_\_\_\_

Nombre del aceite / fluido: \_\_\_\_\_

Fecha de la muestra: MM / DD / AA Capacidad: \_\_\_\_\_ L / Gal

Tiempo total en la unidad: \_\_\_\_\_ horas / dias / meses / años

Horas/KM de aceite: \_\_\_\_\_ Cambiado: Si / No / Filtrado

Horas/KM de filtro: \_\_\_\_\_ Reparado: Si / No / Limpiado

Comentarios:

Añadir pruebas: \_\_\_\_\_ 1000-200S

▲ coloque el formulario completado **dentro del paquete** (junto a las muestras)

▼ guardar para el seguimiento de esta muestra

▼ pegar en la **botella**



CLC0000028

◀ escanear para rastrear la muestra

TAG o S/N: \_\_\_\_\_

Fecha de muestra: \_\_\_\_\_



CLC0000028



escanear para completar *en línea*



CLC000029

Código de cliente: **LLP0008432**

Número de orden de trabajo: \_\_\_\_\_

▼ coloca la etiqueta de la máquina o completa esta información

ID de la unidad: \_\_\_\_\_ S/N: \_\_\_\_\_

Equipo Marca y Modelo: \_\_\_\_\_

- Muestra de:
- |   |   |   |
|---|---|---|
| <input type="checkbox"/> Aceite Circulante  | <input type="checkbox"/> Caja de cambios      | <input type="checkbox"/> Cojinete plano       |
| <input type="checkbox"/> Sistema hidráulico | <input type="checkbox"/> Caja reductora       | <input type="checkbox"/> Rodamiento           |
| <input type="checkbox"/> Bomba              | <input type="checkbox"/> Extrusora            | <input type="checkbox"/> Cojinete de empuje   |
| <input type="checkbox"/> Soplador           | <input type="checkbox"/> Compresor Axial      | <input type="checkbox"/> Generador            |
| <input type="checkbox"/> Turbina            | <input type="checkbox"/> Compresor recip.     | <input type="checkbox"/> Aceite nuevo sin uso |
|   | <input type="checkbox"/> Compresor a tornillo | <input type="checkbox"/> Otro _____           |

Filtro: Elemento/Profundidad/Fuera de Línea/Ninguno µm: \_\_\_\_\_

Nombre del aceite / fluido: \_\_\_\_\_

Fecha de la muestra: MM / DD / AA Capacidad: \_\_\_\_\_ L / Gal

Tiempo total en la unidad: \_\_\_\_\_ horas / dias / meses / años

Horas/KM de aceite: \_\_\_\_\_ Cambiado: Si / No / Filtrado

Horas/KM de filtro: \_\_\_\_\_ Reparado: Si / No / Limpiado

Comentarios:

Añadir pruebas: \_\_\_\_\_ 1000-200S

▲ coloque el formulario completado **dentro del paquete** (junto a las muestras)

▼ guardar para el seguimiento de esta muestra

▼ pegar en la **botella**



CLC000029

◀ escanear para rastrear la muestra

TAG o S/N:

\_\_\_\_\_

Fecha de muestra:

\_\_\_\_\_



CLC000029



**Castrol**  
Labcheck.  
escanear para completar *en línea*



**CLC0000030**

Código de cliente: **LLP0008432**

Número de orden de trabajo: \_\_\_\_\_

▼ coloca la etiqueta de la máquina o completa esta información

ID de la unidad: \_\_\_\_\_ S/N: \_\_\_\_\_

Equipo Marca y Modelo: \_\_\_\_\_

- |   |   |   |
|---|---|---|
| Muestra de:                                 | <input type="checkbox"/> Caja de cambios      | <input type="checkbox"/> Cojinete plano       |
| <input type="checkbox"/> Aceite Circulante  | <input type="checkbox"/> Caja reductora       | <input type="checkbox"/> Rodamiento           |
| <input type="checkbox"/> Sistema hidráulico | <input type="checkbox"/> Extrusora            | <input type="checkbox"/> Cojinete de empuje   |
| <input type="checkbox"/> Bomba              | <input type="checkbox"/> Compresor Axial      | <input type="checkbox"/> Generador            |
| <input type="checkbox"/> Soplador           | <input type="checkbox"/> Compresor recip.     | <input type="checkbox"/> Aceite nuevo sin uso |
| <input type="checkbox"/> Turbina            | <input type="checkbox"/> Compresor a tornillo | <input type="checkbox"/> Otro _____           |

Filtro: Elemento/Profundidad/Fuera de Línea/Ninguno µm: \_\_\_\_\_

Nombre del aceite / fluido: \_\_\_\_\_

Fecha de la muestra: MM / DD / AA Capacidad: \_\_\_\_\_ L / Gal

Tiempo total en la unidad: \_\_\_\_\_ horas / dias / meses / años

Horas/KM de aceite: \_\_\_\_\_ Cambiado: Si / No / Filtrado

Horas/KM de filtro: \_\_\_\_\_ Reparado: Si / No / Limpiado

Comentarios:

Añadir pruebas: \_\_\_\_\_ 1000-200S

▲ coloque el formulario completado **dentro del paquete** (junto a las muestras)

▼ guardar para el seguimiento de esta muestra

▼ pegar en la **botella**



◀ escanear para rastrear la muestra


TAG o S/N:

\_\_\_\_\_

Fecha de muestra:

\_\_\_\_\_

**CLC0000030**



**CLC0000030**

**Enviar a:**

CLC\_00000

,  
AR

### Contenido de la Caja:



10 x botellas de muestra

10 x sobres de muestra

10 x formularios de información de muestra (SIF)

SIF# CLC0000031 to CLC0000040



▼ *escanear para rastrear muestras de esta caja y/o administrar estos kits de muestra*



**IDENTIFICACIÓN DE LA CAJA**

**261739**

▼ *mantener para sus registros \* ESTAS ETIQUETAS SE DESPEGAN \** ▼ *colocar en la caja de envío de devolución*



◀ *escanear para rastrear cajas/muestras*

Cliente:

Enviado:

**ID# 261739**



**ID# 261739**



escanear para completar *en línea*



CLC000031

Código de cliente: **LLP0008432**

Número de orden de trabajo: \_\_\_\_\_

▼ coloca la etiqueta de la máquina o completa esta información

ID de la unidad: \_\_\_\_\_ S/N: \_\_\_\_\_

Equipo Marca y Modelo: \_\_\_\_\_

- Muestra de:
- |   |   |   |
|---|---|---|
| <input type="checkbox"/> Aceite Circulante  | <input type="checkbox"/> Caja de cambios      | <input type="checkbox"/> Cojinete plano       |
| <input type="checkbox"/> Sistema hidráulico | <input type="checkbox"/> Caja reductora       | <input type="checkbox"/> Rodamiento           |
| <input type="checkbox"/> Bomba              | <input type="checkbox"/> Extrusora            | <input type="checkbox"/> Cojinete de empuje   |
| <input type="checkbox"/> Soplador           | <input type="checkbox"/> Compresor Axial      | <input type="checkbox"/> Generador            |
| <input type="checkbox"/> Turbina            | <input type="checkbox"/> Compresor recip.     | <input type="checkbox"/> Aceite nuevo sin uso |
|   | <input type="checkbox"/> Compresor a tornillo | <input type="checkbox"/> Otro _____           |

Filtro: Elemento/Profundidad/Fuera de Línea/Ninguno µm: \_\_\_\_\_

Nombre del aceite / fluido: \_\_\_\_\_

Fecha de la muestra: MM / DD / AA Capacidad: \_\_\_\_\_ L / Gal

Tiempo total en la unidad: \_\_\_\_\_ horas / dias / meses / años

Horas/KM de aceite: \_\_\_\_\_ Cambiado: Si / No / Filtrado

Horas/KM de filtro: \_\_\_\_\_ Reparado: Si / No / Limpiado

Comentarios:

Añadir pruebas: \_\_\_\_\_ 1000-200S

▲ coloque el formulario completado **dentro del paquete** (junto a las muestras)

▼ guardar para el seguimiento de esta muestra

▼ pegar en la **botella**




◀ escanear para rastrear la muestra

TAG o S/N: \_\_\_\_\_

Fecha de muestra: \_\_\_\_\_

CLC000031



CLC000031





escanear para completar *en línea*



CLC000032

Código de cliente: **LLP0008432**

Número de orden de trabajo: \_\_\_\_\_

▼ coloca la etiqueta de la máquina o completa esta información

ID de la unidad: \_\_\_\_\_ S/N: \_\_\_\_\_

Equipo Marca y Modelo: \_\_\_\_\_

- Muestra de:
- |   |   |   |
|---|---|---|
| <input type="checkbox"/> Aceite Circulante  | <input type="checkbox"/> Caja de cambios      | <input type="checkbox"/> Cojinete plano       |
| <input type="checkbox"/> Sistema hidráulico | <input type="checkbox"/> Caja reductora       | <input type="checkbox"/> Rodamiento           |
| <input type="checkbox"/> Bomba              | <input type="checkbox"/> Extrusora            | <input type="checkbox"/> Cojinete de empuje   |
| <input type="checkbox"/> Soplador           | <input type="checkbox"/> Compresor Axial      | <input type="checkbox"/> Generador            |
| <input type="checkbox"/> Turbina            | <input type="checkbox"/> Compresor recip.     | <input type="checkbox"/> Aceite nuevo sin uso |
|   | <input type="checkbox"/> Compresor a tornillo | <input type="checkbox"/> Otro _____           |

Filtro: Elemento/Profundidad/Fuera de Línea/Ninguno µm: \_\_\_\_\_

Nombre del aceite / fluido: \_\_\_\_\_

Fecha de la muestra: MM / DD / AA Capacidad: \_\_\_\_\_ L / Gal

Tiempo total en la unidad: \_\_\_\_\_ horas / dias / meses / años

Horas/KM de aceite: \_\_\_\_\_ Cambiado: Si / No / Filtrado

Horas/KM de filtro: \_\_\_\_\_ Reparado: Si / No / Limpiado

Comentarios:

Añadir pruebas: \_\_\_\_\_ 1000-200S

▲ coloque el formulario completado **dentro del paquete** (junto a las muestras)

▼ guardar para el seguimiento de esta muestra

▼ pegar en la **botella**



◀ escanear para rastrear la muestra

TAG o S/N: \_\_\_\_\_

Fecha de muestra: \_\_\_\_\_

CLC000032



CLC000032



escanear para completar *en línea*



CLC0000033

Código de cliente: **LLP0008432**

Número de orden de trabajo: \_\_\_\_\_

▼ coloca la etiqueta de la máquina o completa esta información

ID de la unidad: \_\_\_\_\_ S/N: \_\_\_\_\_

Equipo Marca y Modelo: \_\_\_\_\_

- Muestra de:
- |   |   |   |
|---|---|---|
| <input type="checkbox"/> Aceite Circulante  | <input type="checkbox"/> Caja de cambios      | <input type="checkbox"/> Cojinete plano       |
| <input type="checkbox"/> Sistema hidráulico | <input type="checkbox"/> Caja reductora       | <input type="checkbox"/> Rodamiento           |
| <input type="checkbox"/> Bomba              | <input type="checkbox"/> Extrusora            | <input type="checkbox"/> Cojinete de empuje   |
| <input type="checkbox"/> Soplador           | <input type="checkbox"/> Compresor Axial      | <input type="checkbox"/> Generador            |
| <input type="checkbox"/> Turbina            | <input type="checkbox"/> Compresor recip.     | <input type="checkbox"/> Aceite nuevo sin uso |
|   | <input type="checkbox"/> Compresor a tornillo | <input type="checkbox"/> Otro _____           |

Filtro: Elemento/Profundidad/Fuera de Línea/Ninguno µm: \_\_\_\_\_

Nombre del aceite / fluido: \_\_\_\_\_

Fecha de la muestra: MM / DD / AA Capacidad: \_\_\_\_\_ L / Gal

Tiempo total en la unidad: \_\_\_\_\_ horas / dias / meses / años

Horas/KM de aceite: \_\_\_\_\_ Cambiado: Si / No / Filtrado

Horas/KM de filtro: \_\_\_\_\_ Reparado: Si / No / Limpiado

Comentarios:

Añadir pruebas: \_\_\_\_\_ 1000-200S

▲ coloque el formulario completado **dentro del paquete** (junto a las muestras)

▼ guardar para el seguimiento de esta muestra

▼ pegar en la **botella**




◀ escanear para rastrear la muestra

TAG o S/N: \_\_\_\_\_

Fecha de muestra: \_\_\_\_\_

CLC0000033



CLC0000033



escanear para completar *en línea*



CLC0000034

Código de cliente: **LLP0008432**

Número de orden de trabajo: \_\_\_\_\_

▼ coloca la etiqueta de la máquina o completa esta información

ID de la unidad: \_\_\_\_\_ S/N: \_\_\_\_\_

Equipo Marca y Modelo: \_\_\_\_\_

Muestra de:

<input type="checkbox"/> Aceite Circulante	<input type="checkbox"/> Caja de cambios	<input type="checkbox"/> Cojinete plano
<input type="checkbox"/> Sistema hidráulico	<input type="checkbox"/> Caja reductora	<input type="checkbox"/> Rodamiento
<input type="checkbox"/> Bomba	<input type="checkbox"/> Extrusora	<input type="checkbox"/> Cojinete de empuje
<input type="checkbox"/> Soplador	<input type="checkbox"/> Compresor Axial	<input type="checkbox"/> Generador
<input type="checkbox"/> Turbina	<input type="checkbox"/> Compresor recip.	<input type="checkbox"/> Aceite nuevo sin uso
	<input type="checkbox"/> Compresor a tornillo	<input type="checkbox"/> Otro _____

Filtro: Elemento/Profundidad/Fuera de Línea/Ninguno µm: \_\_\_\_\_

Nombre del aceite / fluido: \_\_\_\_\_

Fecha de la muestra: MM / DD / AA Capacidad: \_\_\_\_\_ L / Gal

Tiempo total en la unidad: \_\_\_\_\_ horas / dias / meses / años

Horas/KM de aceite: \_\_\_\_\_ Cambiado: Si / No / Filtrado

Horas/KM de filtro: \_\_\_\_\_ Reparado: Si / No / Limpiado

Comentarios:

Añadir pruebas: \_\_\_\_\_ 1000-200S

▲ coloque el formulario completado **dentro del paquete** (junto a las muestras)

▼ guardar para el seguimiento de esta muestra

▼ pegar en la **botella**




◀ escanear para rastrear la muestra

TAG o S/N: \_\_\_\_\_

Fecha de muestra: \_\_\_\_\_

CLC0000034



CLC0000034



escanear para completar *en línea*



CLC000035

Código de cliente: **LLP0008432**

Número de orden de trabajo: \_\_\_\_\_

▼ coloca la etiqueta de la máquina o completa esta información

ID de la unidad: \_\_\_\_\_ S/N: \_\_\_\_\_

Equipo Marca y Modelo: \_\_\_\_\_

- Muestra de:
- |   |   |   |
|---|---|---|
| <input type="checkbox"/> Aceite Circulante  | <input type="checkbox"/> Caja de cambios      | <input type="checkbox"/> Cojinete plano       |
| <input type="checkbox"/> Sistema hidráulico | <input type="checkbox"/> Caja reductora       | <input type="checkbox"/> Rodamiento           |
| <input type="checkbox"/> Bomba              | <input type="checkbox"/> Extrusora            | <input type="checkbox"/> Cojinete de empuje   |
| <input type="checkbox"/> Soplador           | <input type="checkbox"/> Compresor Axial      | <input type="checkbox"/> Generador            |
| <input type="checkbox"/> Turbina            | <input type="checkbox"/> Compresor recip.     | <input type="checkbox"/> Aceite nuevo sin uso |
|   | <input type="checkbox"/> Compresor a tornillo | <input type="checkbox"/> Otro _____           |

Filtro: Elemento/Profundidad/Fuera de Línea/Ninguno µm: \_\_\_\_\_

Nombre del aceite / fluido: \_\_\_\_\_

Fecha de la muestra: MM / DD / AA Capacidad: \_\_\_\_\_ L / Gal

Tiempo total en la unidad: \_\_\_\_\_ horas / dias / meses / años

Horas/KM de aceite: \_\_\_\_\_ Cambiado: Si / No / Filtrado

Horas/KM de filtro: \_\_\_\_\_ Reparado: Si / No / Limpiado

Comentarios:

Añadir pruebas: \_\_\_\_\_ 1000-200S

▲ coloque el formulario completado **dentro del paquete** (junto a las muestras)

▼ guardar para el seguimiento de esta muestra

▼ pegar en la **botella**



◀ escanear para rastrear la muestra

TAG o S/N: \_\_\_\_\_

Fecha de muestra: \_\_\_\_\_

CLC000035



CLC000035



escanear para completar *en línea*



CLC0000036

Código de cliente: **LLP0008432**

Número de orden de trabajo: \_\_\_\_\_

▼ coloca la etiqueta de la máquina o completa esta información

ID de la unidad: \_\_\_\_\_ S/N: \_\_\_\_\_

Equipo Marca y Modelo: \_\_\_\_\_

- Muestra de:
- |   |   |   |
|---|---|---|
| <input type="checkbox"/> Aceite Circulante  | <input type="checkbox"/> Caja de cambios      | <input type="checkbox"/> Cojinete plano       |
| <input type="checkbox"/> Sistema hidráulico | <input type="checkbox"/> Caja reductora       | <input type="checkbox"/> Rodamiento           |
| <input type="checkbox"/> Bomba              | <input type="checkbox"/> Extrusora            | <input type="checkbox"/> Cojinete de empuje   |
| <input type="checkbox"/> Soplador           | <input type="checkbox"/> Compresor Axial      | <input type="checkbox"/> Generador            |
| <input type="checkbox"/> Turbina            | <input type="checkbox"/> Compresor recip.     | <input type="checkbox"/> Aceite nuevo sin uso |
|   | <input type="checkbox"/> Compresor a tornillo | <input type="checkbox"/> Otro _____           |

Filtro: Elemento/Profundidad/Fuera de Línea/Ninguno µm: \_\_\_\_\_

Nombre del aceite / fluido: \_\_\_\_\_

Fecha de la muestra: MM / DD / AA Capacidad: \_\_\_\_\_ L / Gal

Tiempo total en la unidad: \_\_\_\_\_ horas / dias / meses / años

Horas/KM de aceite: \_\_\_\_\_ Cambiado: Si / No / Filtrado

Horas/KM de filtro: \_\_\_\_\_ Reparado: Si / No / Limpiado

Comentarios:

Añadir pruebas: \_\_\_\_\_ 1000-200S

▲ coloque el formulario completado **dentro del paquete** (junto a las muestras)

▼ guardar para el seguimiento de esta muestra

▼ pegar en la **botella**



◀ escanear para rastrear la muestra

TAG o S/N:

\_\_\_\_\_

Fecha de muestra:

\_\_\_\_\_

CLC0000036



CLC0000036



**Castrol**  
Labcheck.  
escanear para completar *en línea*



**CLC000037**

Código de cliente: **LLP0008432**

Número de orden de trabajo: \_\_\_\_\_

▼ coloca la etiqueta de la máquina o completa esta información

ID de la unidad: \_\_\_\_\_ S/N: \_\_\_\_\_

Equipo Marca y Modelo: \_\_\_\_\_

Muestra de:

<input type="checkbox"/> Aceite Circulante	<input type="checkbox"/> Caja de cambios	<input type="checkbox"/> Cojinete plano
<input type="checkbox"/> Sistema hidráulico	<input type="checkbox"/> Caja reductora	<input type="checkbox"/> Rodamiento
<input type="checkbox"/> Bomba	<input type="checkbox"/> Extrusora	<input type="checkbox"/> Cojinete de empuje
<input type="checkbox"/> Soplador	<input type="checkbox"/> Compresor Axial	<input type="checkbox"/> Generador
<input type="checkbox"/> Turbina	<input type="checkbox"/> Compresor recip.	<input type="checkbox"/> Aceite nuevo sin uso
	<input type="checkbox"/> Compresor a tornillo	<input type="checkbox"/> Otro _____

Filtro: Elemento/Profundidad/Fuera de Línea/Ninguno µm: \_\_\_\_\_

Nombre del aceite / fluido: \_\_\_\_\_

Fecha de la muestra: MM / DD / AA Capacidad: \_\_\_\_\_ L / Gal

Tiempo total en la unidad: \_\_\_\_\_ horas / dias / meses / años

Horas/KM de aceite: \_\_\_\_\_ Cambiado: Si / No / Filtrado

Horas/KM de filtro: \_\_\_\_\_ Reparado: Si / No / Limpiado

Comentarios:

Añadir pruebas: \_\_\_\_\_ 1000-200S

▲ coloque el formulario completado **dentro del paquete** (junto a las muestras)

▼ guardar para el seguimiento de esta muestra

▼ pegar en la **botella**



◀ escanear para rastrear la muestra

TAG o S/N: \_\_\_\_\_

Fecha de muestra: \_\_\_\_\_

**CLC000037**



**CLC000037**



escanear para completar *en línea*



CLC0000038

Código de cliente: **LLP0008432**

Número de orden de trabajo: \_\_\_\_\_

▼ coloca la etiqueta de la máquina o completa esta información

ID de la unidad: \_\_\_\_\_ S/N: \_\_\_\_\_

Equipo Marca y Modelo: \_\_\_\_\_

- Muestra de:
- |   |   |   |
|---|---|---|
| <input type="checkbox"/> Aceite Circulante  | <input type="checkbox"/> Caja de cambios      | <input type="checkbox"/> Cojinete plano       |
| <input type="checkbox"/> Sistema hidráulico | <input type="checkbox"/> Caja reductora       | <input type="checkbox"/> Rodamiento           |
| <input type="checkbox"/> Bomba              | <input type="checkbox"/> Extrusora            | <input type="checkbox"/> Cojinete de empuje   |
| <input type="checkbox"/> Soplador           | <input type="checkbox"/> Compresor Axial      | <input type="checkbox"/> Generador            |
| <input type="checkbox"/> Turbina            | <input type="checkbox"/> Compresor recip.     | <input type="checkbox"/> Aceite nuevo sin uso |
|   | <input type="checkbox"/> Compresor a tornillo | <input type="checkbox"/> Otro _____           |

Filtro: Elemento/Profundidad/Fuera de Línea/Ninguno µm: \_\_\_\_\_

Nombre del aceite / fluido: \_\_\_\_\_

Fecha de la muestra: MM / DD / AA Capacidad: \_\_\_\_\_ L / Gal

Tiempo total en la unidad: \_\_\_\_\_ horas / dias / meses / años

Horas/KM de aceite: \_\_\_\_\_ Cambiado: Si / No / Filtrado

Horas/KM de filtro: \_\_\_\_\_ Reparado: Si / No / Limpiado

Comentarios:

Añadir pruebas: \_\_\_\_\_ 1000-200S

▲ coloque el formulario completado **dentro del paquete** (junto a las muestras)

▼ guardar para el seguimiento de esta muestra

▼ pegar en la **botella**




CLC0000038

◀ escanear para rastrear la muestra

TAG o S/N: \_\_\_\_\_

Fecha de muestra: \_\_\_\_\_



CLC0000038



escanear para completar *en línea*



CLC0000039

Código de cliente: **LLP0008432**

Número de orden de trabajo: \_\_\_\_\_

▼ coloca la etiqueta de la máquina o completa esta información

ID de la unidad: \_\_\_\_\_ S/N: \_\_\_\_\_

Equipo Marca y Modelo: \_\_\_\_\_

- Muestra de:
- |   |   |   |
|---|---|---|
| <input type="checkbox"/> Aceite Circulante  | <input type="checkbox"/> Caja de cambios      | <input type="checkbox"/> Cojinete plano       |
| <input type="checkbox"/> Sistema hidráulico | <input type="checkbox"/> Caja reductora       | <input type="checkbox"/> Rodamiento           |
| <input type="checkbox"/> Bomba              | <input type="checkbox"/> Extrusora            | <input type="checkbox"/> Cojinete de empuje   |
| <input type="checkbox"/> Soplador           | <input type="checkbox"/> Compresor Axial      | <input type="checkbox"/> Generador            |
| <input type="checkbox"/> Turbina            | <input type="checkbox"/> Compresor recip.     | <input type="checkbox"/> Aceite nuevo sin uso |
|   | <input type="checkbox"/> Compresor a tornillo | <input type="checkbox"/> Otro _____           |

Filtro: Elemento/Profundidad/Fuera de Línea/Ninguno µm: \_\_\_\_\_

Nombre del aceite / fluido: \_\_\_\_\_

Fecha de la muestra: MM / DD / AA Capacidad: \_\_\_\_\_ L / Gal

Tiempo total en la unidad: \_\_\_\_\_ horas / dias / meses / años

Horas/KM de aceite: \_\_\_\_\_ Cambiado: Si / No / Filtrado

Horas/KM de filtro: \_\_\_\_\_ Reparado: Si / No / Limpiado

Comentarios:

Añadir pruebas: \_\_\_\_\_ 1000-200S

▲ coloque el formulario completado **dentro del paquete** (junto a las muestras)

▼ guardar para el seguimiento de esta muestra

▼ pegar en la **botella**



◀ escanear para rastrear la muestra

TAG o S/N: \_\_\_\_\_

Fecha de muestra: \_\_\_\_\_

CLC0000039



CLC0000039





escanear para completar *en línea*



CLC0000040

Código de cliente: **LLP0008432**

Número de orden de trabajo: \_\_\_\_\_

▼ coloca la etiqueta de la máquina o completa esta información

ID de la unidad: \_\_\_\_\_ S/N: \_\_\_\_\_

Equipo Marca y Modelo: \_\_\_\_\_

- Muestra de:
- |   |   |   |
|---|---|---|
| <input type="checkbox"/> Aceite Circulante  | <input type="checkbox"/> Caja de cambios      | <input type="checkbox"/> Cojinete plano       |
| <input type="checkbox"/> Sistema hidráulico | <input type="checkbox"/> Caja reductora       | <input type="checkbox"/> Rodamiento           |
| <input type="checkbox"/> Bomba              | <input type="checkbox"/> Extrusora            | <input type="checkbox"/> Cojinete de empuje   |
| <input type="checkbox"/> Soplador           | <input type="checkbox"/> Compresor Axial      | <input type="checkbox"/> Generador            |
| <input type="checkbox"/> Turbina            | <input type="checkbox"/> Compresor recip.     | <input type="checkbox"/> Aceite nuevo sin uso |
|   | <input type="checkbox"/> Compresor a tornillo | <input type="checkbox"/> Otro _____           |

Filtro: Elemento/Profundidad/Fuera de Línea/Ninguno µm: \_\_\_\_\_

Nombre del aceite / fluido: \_\_\_\_\_

Fecha de la muestra: MM / DD / AA Capacidad: \_\_\_\_\_ L / Gal

Tiempo total en la unidad: \_\_\_\_\_ horas / dias / meses / años

Horas/KM de aceite: \_\_\_\_\_ Cambiado: Si / No / Filtrado

Horas/KM de filtro: \_\_\_\_\_ Reparado: Si / No / Limpiado

Comentarios:

Añadir pruebas: \_\_\_\_\_ 1000-200S

▲ coloque el formulario completado **dentro del paquete** (junto a las muestras)

▼ guardar para el seguimiento de esta muestra

▼ pegar en la **botella**




◀ escanear para rastrear la muestra

TAG o S/N: \_\_\_\_\_

Fecha de muestra: \_\_\_\_\_

CLC0000040



CLC0000040

**Enviar a:**

CLC\_00000

,  
AR

### Contenido de la Caja:



10 x botellas de muestra

10 x sobres de muestra

10 x formularios de información de muestra (SIF)

SIF# CLC0000041 to CLC0000050



▼ *escanear para rastrear muestras de esta caja y/o administrar estos kits de muestra*



**IDENTIFICACIÓN DE LA CAJA**

**261740**

▼ *mantener para sus registros \* ESTAS ETIQUETAS SE DESPEGAN \** ▼ *colocar en la caja de envío de devolución*




◀ *escanear para rastrear cajas/muestras*

Cliente:

Enviado:

**ID# 261740**



**ID# 261740**



escanear para completar *en línea*



CLC000041

Código de cliente: **LLP0008432**

Número de orden de trabajo: \_\_\_\_\_

▼ coloca la etiqueta de la máquina o completa esta información

ID de la unidad: \_\_\_\_\_ S/N: \_\_\_\_\_

Equipo Marca y Modelo: \_\_\_\_\_

- Muestra de:
- |   |   |   |
|---|---|---|
| <input type="checkbox"/> Aceite Circulante  | <input type="checkbox"/> Caja de cambios      | <input type="checkbox"/> Cojinete plano       |
| <input type="checkbox"/> Sistema hidráulico | <input type="checkbox"/> Caja reductora       | <input type="checkbox"/> Rodamiento           |
| <input type="checkbox"/> Bomba              | <input type="checkbox"/> Extrusora            | <input type="checkbox"/> Cojinete de empuje   |
| <input type="checkbox"/> Soplador           | <input type="checkbox"/> Compresor Axial      | <input type="checkbox"/> Generador            |
| <input type="checkbox"/> Turbina            | <input type="checkbox"/> Compresor recip.     | <input type="checkbox"/> Aceite nuevo sin uso |
|   | <input type="checkbox"/> Compresor a tornillo | <input type="checkbox"/> Otro _____           |

Filtro: Elemento/Profundidad/Fuera de Línea/Ninguno µm: \_\_\_\_\_

Nombre del aceite / fluido: \_\_\_\_\_

Fecha de la muestra: MM / DD / AA Capacidad: \_\_\_\_\_ L / Gal

Tiempo total en la unidad: \_\_\_\_\_ horas / dias / meses / años

Horas/KM de aceite: \_\_\_\_\_ Cambiado: Si / No / Filtrado

Horas/KM de filtro: \_\_\_\_\_ Reparado: Si / No / Limpiado

Comentarios:

Añadir pruebas: \_\_\_\_\_ 1000-200S

▲ coloque el formulario completado **dentro del paquete** (junto a las muestras)

▼ guardar para el seguimiento de esta muestra

▼ pegar en la **botella**




◀ escanear para rastrear la muestra

TAG o S/N: \_\_\_\_\_

Fecha de muestra: \_\_\_\_\_

CLC000041



CLC000041



escanear para completar *en línea*



CLC000042

Código de cliente: **LLP0008432**

Número de orden de trabajo: \_\_\_\_\_

▼ coloca la etiqueta de la máquina o completa esta información

ID de la unidad: \_\_\_\_\_ S/N: \_\_\_\_\_

Equipo Marca y Modelo: \_\_\_\_\_

- Muestra de:
- |   |   |   |
|---|---|---|
| <input type="checkbox"/> Aceite Circulante  | <input type="checkbox"/> Caja de cambios      | <input type="checkbox"/> Cojinete plano       |
| <input type="checkbox"/> Sistema hidráulico | <input type="checkbox"/> Caja reductora       | <input type="checkbox"/> Rodamiento           |
| <input type="checkbox"/> Bomba              | <input type="checkbox"/> Extrusora            | <input type="checkbox"/> Cojinete de empuje   |
| <input type="checkbox"/> Soplador           | <input type="checkbox"/> Compresor Axial      | <input type="checkbox"/> Generador            |
| <input type="checkbox"/> Turbina            | <input type="checkbox"/> Compresor recip.     | <input type="checkbox"/> Aceite nuevo sin uso |
|   | <input type="checkbox"/> Compresor a tornillo | <input type="checkbox"/> Otro _____           |

Filtro: Elemento/Profundidad/Fuera de Línea/Ninguno µm: \_\_\_\_\_

Nombre del aceite / fluido: \_\_\_\_\_

Fecha de la muestra: MM / DD / AA Capacidad: \_\_\_\_\_ L / Gal

Tiempo total en la unidad: \_\_\_\_\_ horas / dias / meses / años

Horas/KM de aceite: \_\_\_\_\_ Cambiado: Si / No / Filtrado

Horas/KM de filtro: \_\_\_\_\_ Reparado: Si / No / Limpiado

Comentarios:

Añadir pruebas: \_\_\_\_\_ 1000-200S

▲ coloque el formulario completado **dentro del paquete** (junto a las muestras)

▼ guardar para el seguimiento de esta muestra

▼ pegar en la **botella**



◀ escanear para rastrear la muestra

TAG o S/N: \_\_\_\_\_

Fecha de muestra: \_\_\_\_\_

CLC000042



CLC000042



**Castrol**  
Labcheck.  
escanear para completar *en línea*



**CLC0000043**

Código de cliente: **LLP0008432**

Número de orden de trabajo: \_\_\_\_\_

▼ coloca la etiqueta de la máquina o completa esta información

ID de la unidad: \_\_\_\_\_ S/N: \_\_\_\_\_

Equipo Marca y Modelo: \_\_\_\_\_

- |   |   |   |
|---|---|---|
| Muestra de:                                 | <input type="checkbox"/> Caja de cambios      | <input type="checkbox"/> Cojinete plano       |
| <input type="checkbox"/> Aceite Circulante  | <input type="checkbox"/> Caja reductora       | <input type="checkbox"/> Rodamiento           |
| <input type="checkbox"/> Sistema hidráulico | <input type="checkbox"/> Extrusora            | <input type="checkbox"/> Cojinete de empuje   |
| <input type="checkbox"/> Bomba              | <input type="checkbox"/> Compresor Axial      | <input type="checkbox"/> Generador            |
| <input type="checkbox"/> Soplador           | <input type="checkbox"/> Compresor recip.     | <input type="checkbox"/> Aceite nuevo sin uso |
| <input type="checkbox"/> Turbina            | <input type="checkbox"/> Compresor a tornillo | <input type="checkbox"/> Otro _____           |

Filtro: Elemento/Profundidad/Fuera de Línea/Ninguno µm: \_\_\_\_\_

Nombre del aceite / fluido: \_\_\_\_\_

Fecha de la muestra: MM / DD / AA Capacidad: \_\_\_\_\_ L / Gal

Tiempo total en la unidad: \_\_\_\_\_ horas / dias / meses / años

Horas/KM de aceite: \_\_\_\_\_ Cambiado: Si / No / Filtrado

Horas/KM de filtro: \_\_\_\_\_ Reparado: Si / No / Limpiado

Comentarios:

Añadir pruebas: \_\_\_\_\_ 1000-200S

▲ coloque el formulario completado **dentro del paquete** (junto a las muestras)

▼ guardar para el seguimiento de esta muestra

▼ pegar en la **botella**



◀ escanear para rastrear la muestra

TAG o S/N:

\_\_\_\_\_

Fecha de muestra:

\_\_\_\_\_



**CLC0000043**

**CLC0000043**



escanear para completar *en línea*



CLC0000044

Código de cliente: **LLP0008432**

Número de orden de trabajo: \_\_\_\_\_

▼ coloca la etiqueta de la máquina o completa esta información

ID de la unidad: \_\_\_\_\_ S/N: \_\_\_\_\_

Equipo Marca y Modelo: \_\_\_\_\_

- Muestra de:
- |   |   |   |
|---|---|---|
| <input type="checkbox"/> Aceite Circulante  | <input type="checkbox"/> Caja de cambios      | <input type="checkbox"/> Cojinete plano       |
| <input type="checkbox"/> Sistema hidráulico | <input type="checkbox"/> Caja reductora       | <input type="checkbox"/> Rodamiento           |
| <input type="checkbox"/> Bomba              | <input type="checkbox"/> Extrusora            | <input type="checkbox"/> Cojinete de empuje   |
| <input type="checkbox"/> Soplador           | <input type="checkbox"/> Compresor Axial      | <input type="checkbox"/> Generador            |
| <input type="checkbox"/> Turbina            | <input type="checkbox"/> Compresor recip.     | <input type="checkbox"/> Aceite nuevo sin uso |
|   | <input type="checkbox"/> Compresor a tornillo | <input type="checkbox"/> Otro _____           |

Filtro: Elemento/Profundidad/Fuera de Línea/Ninguno µm: \_\_\_\_\_

Nombre del aceite / fluido: \_\_\_\_\_

Fecha de la muestra: MM / DD / AA Capacidad: \_\_\_\_\_ L / Gal

Tiempo total en la unidad: \_\_\_\_\_ horas / dias / meses / años

Horas/KM de aceite: \_\_\_\_\_ Cambiado: Si / No / Filtrado

Horas/KM de filtro: \_\_\_\_\_ Reparado: Si / No / Limpiado

Comentarios:

Añadir pruebas: \_\_\_\_\_ 1000-200S

▲ coloque el formulario completado **dentro del paquete** (junto a las muestras)

▼ guardar para el seguimiento de esta muestra

▼ pegar en la **botella**



◀ escanear para rastrear la muestra

TAG o S/N:

\_\_\_\_\_

Fecha de muestra:

\_\_\_\_\_

CLC0000044



CLC0000044



escanear para completar *en línea*



CLC0000045

Código de cliente: **LLP0008432**

Número de orden de trabajo: \_\_\_\_\_

▼ coloca la etiqueta de la máquina o completa esta información

ID de la unidad: \_\_\_\_\_ S/N: \_\_\_\_\_

Equipo Marca y Modelo: \_\_\_\_\_

- Muestra de:
- |   |   |   |
|---|---|---|
| <input type="checkbox"/> Aceite Circulante  | <input type="checkbox"/> Caja de cambios      | <input type="checkbox"/> Cojinete plano       |
| <input type="checkbox"/> Sistema hidráulico | <input type="checkbox"/> Caja reductora       | <input type="checkbox"/> Rodamiento           |
| <input type="checkbox"/> Bomba              | <input type="checkbox"/> Extrusora            | <input type="checkbox"/> Cojinete de empuje   |
| <input type="checkbox"/> Soplador           | <input type="checkbox"/> Compresor Axial      | <input type="checkbox"/> Generador            |
| <input type="checkbox"/> Turbina            | <input type="checkbox"/> Compresor recip.     | <input type="checkbox"/> Aceite nuevo sin uso |
|   | <input type="checkbox"/> Compresor a tornillo | <input type="checkbox"/> Otro _____           |

Filtro: Elemento/Profundidad/Fuera de Línea/Ninguno µm: \_\_\_\_\_

Nombre del aceite / fluido: \_\_\_\_\_

Fecha de la muestra: MM / DD / AA Capacidad: \_\_\_\_\_ L / Gal

Tiempo total en la unidad: \_\_\_\_\_ horas / dias / meses / años

Horas/KM de aceite: \_\_\_\_\_ Cambiado: Si / No / Filtrado

Horas/KM de filtro: \_\_\_\_\_ Reparado: Si / No / Limpiado

Comentarios:

Añadir pruebas: \_\_\_\_\_ 1000-200S

▲ coloque el formulario completado **dentro del paquete** (junto a las muestras)

▼ guardar para el seguimiento de esta muestra

▼ pegar en la **botella**



◀ escanear para rastrear la muestra

TAG o S/N: \_\_\_\_\_

Fecha de muestra: \_\_\_\_\_

CLC0000045



CLC0000045



escanear para completar *en línea*



CLC0000046

Código de cliente: **LLP0008432**

Número de orden de trabajo: \_\_\_\_\_

▼ coloca la etiqueta de la máquina o completa esta información

ID de la unidad: \_\_\_\_\_ S/N: \_\_\_\_\_

Equipo Marca y Modelo: \_\_\_\_\_

- Muestra de:
- |   |   |   |
|---|---|---|
| <input type="checkbox"/> Aceite Circulante  | <input type="checkbox"/> Caja de cambios      | <input type="checkbox"/> Cojinete plano       |
| <input type="checkbox"/> Sistema hidráulico | <input type="checkbox"/> Caja reductora       | <input type="checkbox"/> Rodamiento           |
| <input type="checkbox"/> Bomba              | <input type="checkbox"/> Extrusora            | <input type="checkbox"/> Cojinete de empuje   |
| <input type="checkbox"/> Soplador           | <input type="checkbox"/> Compresor Axial      | <input type="checkbox"/> Generador            |
| <input type="checkbox"/> Turbina            | <input type="checkbox"/> Compresor recip.     | <input type="checkbox"/> Aceite nuevo sin uso |
|   | <input type="checkbox"/> Compresor a tornillo | <input type="checkbox"/> Otro _____           |

Filtro: Elemento/Profundidad/Fuera de Línea/Ninguno µm: \_\_\_\_\_

Nombre del aceite / fluido: \_\_\_\_\_

Fecha de la muestra: MM / DD / AA Capacidad: \_\_\_\_\_ L / Gal

Tiempo total en la unidad: \_\_\_\_\_ horas / dias / meses / años

Horas/KM de aceite: \_\_\_\_\_ Cambiado: Si / No / Filtrado

Horas/KM de filtro: \_\_\_\_\_ Reparado: Si / No / Limpiado

Comentarios:

Añadir pruebas: \_\_\_\_\_ 1000-200S

▲ coloque el formulario completado **dentro del paquete** (junto a las muestras)

▼ guardar para el seguimiento de esta muestra

▼ pegar en la **botella**




◀ escanear para rastrear la muestra

TAG o S/N: \_\_\_\_\_

Fecha de muestra: \_\_\_\_\_

CLC0000046



CLC0000046





**Castrol**  
Labcheck.  
escanear para completar *en línea*



**CLC000047**

Código de cliente: **LLP0008432**

Número de orden de trabajo: \_\_\_\_\_

▼ coloca la etiqueta de la máquina o completa esta información

ID de la unidad: \_\_\_\_\_ S/N: \_\_\_\_\_

Equipo Marca y Modelo: \_\_\_\_\_

- |   |   |   |
|---|---|---|
| Muestra de:                                 | <input type="checkbox"/> Caja de cambios      | <input type="checkbox"/> Cojinete plano       |
| <input type="checkbox"/> Aceite Circulante  | <input type="checkbox"/> Caja reductora       | <input type="checkbox"/> Rodamiento           |
| <input type="checkbox"/> Sistema hidráulico | <input type="checkbox"/> Extrusora            | <input type="checkbox"/> Cojinete de empuje   |
| <input type="checkbox"/> Bomba              | <input type="checkbox"/> Compresor Axial      | <input type="checkbox"/> Generador            |
| <input type="checkbox"/> Soplador           | <input type="checkbox"/> Compresor recip.     | <input type="checkbox"/> Aceite nuevo sin uso |
| <input type="checkbox"/> Turbina            | <input type="checkbox"/> Compresor a tornillo | <input type="checkbox"/> Otro _____           |

Filtro: Elemento/Profundidad/Fuera de Línea/Ninguno µm: \_\_\_\_\_

Nombre del aceite / fluido: \_\_\_\_\_

Fecha de la muestra: MM / DD / AA Capacidad: \_\_\_\_\_ L / Gal

Tiempo total en la unidad: \_\_\_\_\_ horas / dias / meses / años

Horas/KM de aceite: \_\_\_\_\_ Cambiado: Si / No / Filtrado

Horas/KM de filtro: \_\_\_\_\_ Reparado: Si / No / Limpiado

Comentarios:

Añadir pruebas: \_\_\_\_\_ 1000-200S

▲ coloque el formulario completado **dentro del paquete** (junto a las muestras)

▼ guardar para el seguimiento de esta muestra

▼ pegar en la **botella**



◀ escanear para rastrear la muestra

TAG o S/N: \_\_\_\_\_

Fecha de muestra: \_\_\_\_\_

**CLC000047**



**CLC000047**



escanear para completar *en línea*



CLC0000048

Código de cliente: **LLP0008432**

Número de orden de trabajo: \_\_\_\_\_

▼ coloca la etiqueta de la máquina o completa esta información

ID de la unidad: \_\_\_\_\_ S/N: \_\_\_\_\_

Equipo Marca y Modelo: \_\_\_\_\_

- Muestra de:
- |   |   |   |
|---|---|---|
| <input type="checkbox"/> Aceite Circulante  | <input type="checkbox"/> Caja de cambios      | <input type="checkbox"/> Cojinete plano       |
| <input type="checkbox"/> Sistema hidráulico | <input type="checkbox"/> Caja reductora       | <input type="checkbox"/> Rodamiento           |
| <input type="checkbox"/> Bomba              | <input type="checkbox"/> Extrusora            | <input type="checkbox"/> Cojinete de empuje   |
| <input type="checkbox"/> Soplador           | <input type="checkbox"/> Compresor Axial      | <input type="checkbox"/> Generador            |
| <input type="checkbox"/> Turbina            | <input type="checkbox"/> Compresor recip.     | <input type="checkbox"/> Aceite nuevo sin uso |
|   | <input type="checkbox"/> Compresor a tornillo | <input type="checkbox"/> Otro _____           |

Filtro: Elemento/Profundidad/Fuera de Línea/Ninguno µm: \_\_\_\_\_

Nombre del aceite / fluido: \_\_\_\_\_

Fecha de la muestra: MM / DD / AA Capacidad: \_\_\_\_\_ L / Gal

Tiempo total en la unidad: \_\_\_\_\_ horas / dias / meses / años

Horas/KM de aceite: \_\_\_\_\_ Cambiado: Si / No / Filtrado

Horas/KM de filtro: \_\_\_\_\_ Reparado: Si / No / Limpiado

Comentarios:

Añadir pruebas: \_\_\_\_\_ 1000-200S

▲ coloque el formulario completado **dentro del paquete** (junto a las muestras)

▼ guardar para el seguimiento de esta muestra

▼ pegar en la **botella**



◀ escanear para rastrear la muestra

TAG o S/N:

\_\_\_\_\_

Fecha de muestra:

\_\_\_\_\_

CLC0000048



CLC0000048



escanear para completar *en línea*



CLC0000049

Código de cliente: **LLP0008432**

Número de orden de trabajo: \_\_\_\_\_

▼ coloca la etiqueta de la máquina o completa esta información

ID de la unidad: \_\_\_\_\_ S/N: \_\_\_\_\_

Equipo Marca y Modelo: \_\_\_\_\_

- Muestra de:
- |   |   |   |
|---|---|---|
| <input type="checkbox"/> Aceite Circulante  | <input type="checkbox"/> Caja de cambios      | <input type="checkbox"/> Cojinete plano       |
| <input type="checkbox"/> Sistema hidráulico | <input type="checkbox"/> Caja reductora       | <input type="checkbox"/> Rodamiento           |
| <input type="checkbox"/> Bomba              | <input type="checkbox"/> Extrusora            | <input type="checkbox"/> Cojinete de empuje   |
| <input type="checkbox"/> Soplador           | <input type="checkbox"/> Compresor Axial      | <input type="checkbox"/> Generador            |
| <input type="checkbox"/> Turbina            | <input type="checkbox"/> Compresor recip.     | <input type="checkbox"/> Aceite nuevo sin uso |
|   | <input type="checkbox"/> Compresor a tornillo | <input type="checkbox"/> Otro _____           |

Filtro: Elemento/Profundidad/Fuera de Línea/Ninguno µm: \_\_\_\_\_

Nombre del aceite / fluido: \_\_\_\_\_

Fecha de la muestra: MM / DD / AA Capacidad: \_\_\_\_\_ L / Gal

Tiempo total en la unidad: \_\_\_\_\_ horas / dias / meses / años

Horas/KM de aceite: \_\_\_\_\_ Cambiado: Si / No / Filtrado

Horas/KM de filtro: \_\_\_\_\_ Reparado: Si / No / Limpiado

Comentarios:

Añadir pruebas: \_\_\_\_\_ 1000-200S

▲ coloque el formulario completado **dentro del paquete** (junto a las muestras)

▼ guardar para el seguimiento de esta muestra

▼ pegar en la **botella**



◀ escanear para rastrear la muestra

TAG o S/N: \_\_\_\_\_

Fecha de muestra: \_\_\_\_\_

CLC0000049



CLC0000049



escanear para completar *en línea*



CLC0000050

Código de cliente: **LLP0008432**

Número de orden de trabajo: \_\_\_\_\_

▼ coloca la etiqueta de la máquina o completa esta información

ID de la unidad: \_\_\_\_\_ S/N: \_\_\_\_\_

Equipo Marca y Modelo: \_\_\_\_\_

- Muestra de:
- |   |   |   |
|---|---|---|
| <input type="checkbox"/> Aceite Circulante  | <input type="checkbox"/> Caja de cambios      | <input type="checkbox"/> Cojinete plano       |
| <input type="checkbox"/> Sistema hidráulico | <input type="checkbox"/> Caja reductora       | <input type="checkbox"/> Rodamiento           |
| <input type="checkbox"/> Bomba              | <input type="checkbox"/> Extrusora            | <input type="checkbox"/> Cojinete de empuje   |
| <input type="checkbox"/> Soplador           | <input type="checkbox"/> Compresor Axial      | <input type="checkbox"/> Generador            |
| <input type="checkbox"/> Turbina            | <input type="checkbox"/> Compresor recip.     | <input type="checkbox"/> Aceite nuevo sin uso |
|   | <input type="checkbox"/> Compresor a tornillo | <input type="checkbox"/> Otro _____           |

Filtro: Elemento/Profundidad/Fuera de Línea/Ninguno µm: \_\_\_\_\_

Nombre del aceite / fluido: \_\_\_\_\_

Fecha de la muestra: MM / DD / AA Capacidad: \_\_\_\_\_ L / Gal

Tiempo total en la unidad: \_\_\_\_\_ horas / dias / meses / años

Horas/KM de aceite: \_\_\_\_\_ Cambiado: Si / No / Filtrado

Horas/KM de filtro: \_\_\_\_\_ Reparado: Si / No / Limpiado

Comentarios:

Añadir pruebas: \_\_\_\_\_ 1000-200S

▲ coloque el formulario completado **dentro del paquete** (junto a las muestras)

▼ guardar para el seguimiento de esta muestra

▼ pegar en la **botella**




◀ escanear para rastrear la muestra

TAG o S/N: \_\_\_\_\_

Fecha de muestra: \_\_\_\_\_

CLC0000050



CLC0000050

**Enviar a:**

CLC\_00000

,  
AR

### Contenido de la Caja:



10 x botellas de muestra

10 x sobres de muestra

10 x formularios de información de muestra (SIF)

SIF# CLC0000051 to CLC0000060



▼ *escanear para rastrear muestras de esta caja y/o administrar estos kits de muestra*



**IDENTIFICACIÓN DE LA CAJA**

**261741**

▼ *mantener para sus registros \* ESTAS ETIQUETAS SE DESPEGAN \** ▼ *colocar en la caja de envío de devolución*



◀ *escanear para rastrear cajas/muestras*


Cliente:

\_\_\_\_\_

Enviado:

\_\_\_\_\_

**ID# 261741**



**ID# 261741**



escanear para completar *en línea*



CLC000051

Código de cliente: **LLP0008432**

Número de orden de trabajo: \_\_\_\_\_

▼ coloca la etiqueta de la máquina o completa esta información

ID de la unidad: \_\_\_\_\_ S/N: \_\_\_\_\_

Equipo Marca y Modelo: \_\_\_\_\_

- Muestra de:
- |   |   |   |
|---|---|---|
| <input type="checkbox"/> Aceite Circulante  | <input type="checkbox"/> Caja de cambios      | <input type="checkbox"/> Cojinete plano       |
| <input type="checkbox"/> Sistema hidráulico | <input type="checkbox"/> Caja reductora       | <input type="checkbox"/> Rodamiento           |
| <input type="checkbox"/> Bomba              | <input type="checkbox"/> Extrusora            | <input type="checkbox"/> Cojinete de empuje   |
| <input type="checkbox"/> Soplador           | <input type="checkbox"/> Compresor Axial      | <input type="checkbox"/> Generador            |
| <input type="checkbox"/> Turbina            | <input type="checkbox"/> Compresor recip.     | <input type="checkbox"/> Aceite nuevo sin uso |
|   | <input type="checkbox"/> Compresor a tornillo | <input type="checkbox"/> Otro _____           |

Filtro: Elemento/Profundidad/Fuera de Línea/Ninguno µm: \_\_\_\_\_

Nombre del aceite / fluido: \_\_\_\_\_

Fecha de la muestra: MM / DD / AA Capacidad: \_\_\_\_\_ L / Gal

Tiempo total en la unidad: \_\_\_\_\_ horas / dias / meses / años

Horas/KM de aceite: \_\_\_\_\_ Cambiado: Si / No / Filtrado

Horas/KM de filtro: \_\_\_\_\_ Reparado: Si / No / Limpiado

Comentarios:

Añadir pruebas: \_\_\_\_\_ 1000-200S

▲ coloque el formulario completado **dentro del paquete** (junto a las muestras)

▼ guardar para el seguimiento de esta muestra

▼ pegar en la **botella**




◀ escanear para rastrear la muestra

TAG o S/N: \_\_\_\_\_

Fecha de muestra: \_\_\_\_\_

CLC000051



CLC000051



**Castrol**  
Labcheck.  
escanear para completar *en línea*



CLC000052

Código de cliente: **LLP0008432**

Número de orden de trabajo: \_\_\_\_\_

▼ coloca la etiqueta de la máquina o completa esta información

ID de la unidad: \_\_\_\_\_ S/N: \_\_\_\_\_

Equipo Marca y Modelo: \_\_\_\_\_

- Muestra de:
- |   |   |   |
|---|---|---|
| <input type="checkbox"/> Aceite Circulante  | <input type="checkbox"/> Caja de cambios      | <input type="checkbox"/> Cojinete plano       |
| <input type="checkbox"/> Sistema hidráulico | <input type="checkbox"/> Caja reductora       | <input type="checkbox"/> Rodamiento           |
| <input type="checkbox"/> Bomba              | <input type="checkbox"/> Extrusora            | <input type="checkbox"/> Cojinete de empuje   |
| <input type="checkbox"/> Soplador           | <input type="checkbox"/> Compresor Axial      | <input type="checkbox"/> Generador            |
| <input type="checkbox"/> Turbina            | <input type="checkbox"/> Compresor recip.     | <input type="checkbox"/> Aceite nuevo sin uso |
|   | <input type="checkbox"/> Compresor a tornillo | <input type="checkbox"/> Otro _____           |

Filtro: Elemento/Profundidad/Fuera de Línea/Ninguno µm: \_\_\_\_\_

Nombre del aceite / fluido: \_\_\_\_\_

Fecha de la muestra: MM / DD / AA Capacidad: \_\_\_\_\_ L / Gal

Tiempo total en la unidad: \_\_\_\_\_ horas / dias / meses / años

Horas/KM de aceite: \_\_\_\_\_ Cambiado: Si / No / Filtrado

Horas/KM de filtro: \_\_\_\_\_ Reparado: Si / No / Limpiado

Comentarios:

Añadir pruebas: \_\_\_\_\_ 1000-200S

▲ coloque el formulario completado **dentro del paquete** (junto a las muestras)

▼ guardar para el seguimiento de esta muestra

▼ pegar en la **botella**



CLC000052

◀ escanear para rastrear la muestra

TAG o S/N: \_\_\_\_\_

Fecha de muestra: \_\_\_\_\_



CLC000052



escanear para completar *en línea*



CLC000053

Código de cliente: **LLP0008432**

Número de orden de trabajo: \_\_\_\_\_

▼ coloca la etiqueta de la máquina o completa esta información

ID de la unidad: \_\_\_\_\_ S/N: \_\_\_\_\_

Equipo Marca y Modelo: \_\_\_\_\_

- Muestra de:
- |   |   |   |
|---|---|---|
| <input type="checkbox"/> Aceite Circulante  | <input type="checkbox"/> Caja de cambios      | <input type="checkbox"/> Cojinete plano       |
| <input type="checkbox"/> Sistema hidráulico | <input type="checkbox"/> Caja reductora       | <input type="checkbox"/> Rodamiento           |
| <input type="checkbox"/> Bomba              | <input type="checkbox"/> Extrusora            | <input type="checkbox"/> Cojinete de empuje   |
| <input type="checkbox"/> Soplador           | <input type="checkbox"/> Compresor Axial      | <input type="checkbox"/> Generador            |
| <input type="checkbox"/> Turbina            | <input type="checkbox"/> Compresor recip.     | <input type="checkbox"/> Aceite nuevo sin uso |
|   | <input type="checkbox"/> Compresor a tornillo | <input type="checkbox"/> Otro _____           |

Filtro: Elemento/Profundidad/Fuera de Línea/Ninguno µm: \_\_\_\_\_

Nombre del aceite / fluido: \_\_\_\_\_

Fecha de la muestra: MM / DD / AA Capacidad: \_\_\_\_\_ L / Gal

Tiempo total en la unidad: \_\_\_\_\_ horas / dias / meses / años

Horas/KM de aceite: \_\_\_\_\_ Cambiado: Si / No / Filtrado

Horas/KM de filtro: \_\_\_\_\_ Reparado: Si / No / Limpiado

Comentarios:

Añadir pruebas: \_\_\_\_\_ 1000-200S

▲ coloque el formulario completado **dentro del paquete** (junto a las muestras)

▼ guardar para el seguimiento de esta muestra

▼ pegar en la **botella**



◀ escanear para rastrear la muestra

TAG o S/N:

\_\_\_\_\_

Fecha de muestra:

\_\_\_\_\_

CLC000053



CLC000053





escanear para completar *en línea*



CLC0000054

Código de cliente: **LLP0008432**

Número de orden de trabajo: \_\_\_\_\_

▼ coloca la etiqueta de la máquina o completa esta información

ID de la unidad: \_\_\_\_\_ S/N: \_\_\_\_\_

Equipo Marca y Modelo: \_\_\_\_\_

- Muestra de:
- |   |   |   |
|---|---|---|
| <input type="checkbox"/> Aceite Circulante  | <input type="checkbox"/> Caja de cambios      | <input type="checkbox"/> Cojinete plano       |
| <input type="checkbox"/> Sistema hidráulico | <input type="checkbox"/> Caja reductora       | <input type="checkbox"/> Rodamiento           |
| <input type="checkbox"/> Bomba              | <input type="checkbox"/> Extrusora            | <input type="checkbox"/> Cojinete de empuje   |
| <input type="checkbox"/> Soplador           | <input type="checkbox"/> Compresor Axial      | <input type="checkbox"/> Generador            |
| <input type="checkbox"/> Turbina            | <input type="checkbox"/> Compresor recip.     | <input type="checkbox"/> Aceite nuevo sin uso |
|   | <input type="checkbox"/> Compresor a tornillo | <input type="checkbox"/> Otro _____           |

Filtro: Elemento/Profundidad/Fuera de Línea/Ninguno µm: \_\_\_\_\_

Nombre del aceite / fluido: \_\_\_\_\_

Fecha de la muestra: MM / DD / AA Capacidad: \_\_\_\_\_ L / Gal

Tiempo total en la unidad: \_\_\_\_\_ horas / dias / meses / años

Horas/KM de aceite: \_\_\_\_\_ Cambiado: Si / No / Filtrado

Horas/KM de filtro: \_\_\_\_\_ Reparado: Si / No / Limpiado

Comentarios:

Añadir pruebas: \_\_\_\_\_ 1000-200S

▲ coloque el formulario completado **dentro del paquete** (junto a las muestras)

▼ guardar para el seguimiento de esta muestra

▼ pegar en la **botella**



◀ escanear para rastrear la muestra

TAG o S/N: \_\_\_\_\_

Fecha de muestra: \_\_\_\_\_

CLC0000054



CLC0000054



escanear para completar *en línea*



CLC000055

Código de cliente: **LLP0008432**

Número de orden de trabajo: \_\_\_\_\_

▼ coloca la etiqueta de la máquina o completa esta información

ID de la unidad: \_\_\_\_\_ S/N: \_\_\_\_\_

Equipo Marca y Modelo: \_\_\_\_\_

- Muestra de:
- |   |   |   |
|---|---|---|
| <input type="checkbox"/> Aceite Circulante  | <input type="checkbox"/> Caja de cambios      | <input type="checkbox"/> Cojinete plano       |
| <input type="checkbox"/> Sistema hidráulico | <input type="checkbox"/> Caja reductora       | <input type="checkbox"/> Rodamiento           |
| <input type="checkbox"/> Bomba              | <input type="checkbox"/> Extrusora            | <input type="checkbox"/> Cojinete de empuje   |
| <input type="checkbox"/> Soplador           | <input type="checkbox"/> Compresor Axial      | <input type="checkbox"/> Generador            |
| <input type="checkbox"/> Turbina            | <input type="checkbox"/> Compresor recip.     | <input type="checkbox"/> Aceite nuevo sin uso |
|   | <input type="checkbox"/> Compresor a tornillo | <input type="checkbox"/> Otro _____           |

Filtro: Elemento/Profundidad/Fuera de Línea/Ninguno µm: \_\_\_\_\_

Nombre del aceite / fluido: \_\_\_\_\_

Fecha de la muestra: MM / DD / AA Capacidad: \_\_\_\_\_ L / Gal

Tiempo total en la unidad: \_\_\_\_\_ horas / dias / meses / años

Horas/KM de aceite: \_\_\_\_\_ Cambiado: Si / No / Filtrado

Horas/KM de filtro: \_\_\_\_\_ Reparado: Si / No / Limpiado

Comentarios:

Añadir pruebas: \_\_\_\_\_ 1000-200S

▲ coloque el formulario completado **dentro del paquete** (junto a las muestras)

▼ guardar para el seguimiento de esta muestra

▼ pegar en la **botella**



◀ escanear para rastrear la muestra


TAG o S/N:

\_\_\_\_\_

Fecha de muestra:

\_\_\_\_\_

CLC000055



CLC000055



**Castrol**  
Labcheck.  
escanear para completar *en línea*



**CLC0000056**

Código de cliente: **LLP0008432**

Número de orden de trabajo: \_\_\_\_\_

▼ coloca la etiqueta de la máquina o completa esta información

ID de la unidad: \_\_\_\_\_ S/N: \_\_\_\_\_

Equipo Marca y Modelo: \_\_\_\_\_

- Muestra de:
- |   |   |   |
|---|---|---|
| <input type="checkbox"/> Aceite Circulante  | <input type="checkbox"/> Caja de cambios      | <input type="checkbox"/> Cojinete plano       |
| <input type="checkbox"/> Sistema hidráulico | <input type="checkbox"/> Caja reductora       | <input type="checkbox"/> Rodamiento           |
| <input type="checkbox"/> Bomba              | <input type="checkbox"/> Extrusora            | <input type="checkbox"/> Cojinete de empuje   |
| <input type="checkbox"/> Soplador           | <input type="checkbox"/> Compresor Axial      | <input type="checkbox"/> Generador            |
| <input type="checkbox"/> Turbina            | <input type="checkbox"/> Compresor recip.     | <input type="checkbox"/> Aceite nuevo sin uso |
|   | <input type="checkbox"/> Compresor a tornillo | <input type="checkbox"/> Otro _____           |

Filtro: Elemento/Profundidad/Fuera de Línea/Ninguno µm: \_\_\_\_\_

Nombre del aceite / fluido: \_\_\_\_\_

Fecha de la muestra: MM / DD / AA Capacidad: \_\_\_\_\_ L / Gal

Tiempo total en la unidad: \_\_\_\_\_ horas / dias / meses / años

Horas/KM de aceite: \_\_\_\_\_ Cambiado: Si / No / Filtrado

Horas/KM de filtro: \_\_\_\_\_ Reparado: Si / No / Limpiado

Comentarios:

Añadir pruebas: \_\_\_\_\_ 1000-200S

▲ coloque el formulario completado **dentro del paquete** (junto a las muestras)

▼ guardar para el seguimiento de esta muestra

▼ pegar en la **botella**



◀ escanear para rastrear la muestra

TAG o S/N: \_\_\_\_\_

Fecha de muestra: \_\_\_\_\_

**CLC0000056**



**CLC0000056**



escanear para completar *en línea*



CLC000057

Código de cliente: **LLP0008432**

Número de orden de trabajo: \_\_\_\_\_

▼ coloca la etiqueta de la máquina o completa esta información

ID de la unidad: \_\_\_\_\_ S/N: \_\_\_\_\_

Equipo Marca y Modelo: \_\_\_\_\_

- Muestra de:
- |   |   |   |
|---|---|---|
| <input type="checkbox"/> Aceite Circulante  | <input type="checkbox"/> Caja de cambios      | <input type="checkbox"/> Cojinete plano       |
| <input type="checkbox"/> Sistema hidráulico | <input type="checkbox"/> Caja reductora       | <input type="checkbox"/> Rodamiento           |
| <input type="checkbox"/> Bomba              | <input type="checkbox"/> Extrusora            | <input type="checkbox"/> Cojinete de empuje   |
| <input type="checkbox"/> Soplador           | <input type="checkbox"/> Compresor Axial      | <input type="checkbox"/> Generador            |
| <input type="checkbox"/> Turbina            | <input type="checkbox"/> Compresor recip.     | <input type="checkbox"/> Aceite nuevo sin uso |
|   | <input type="checkbox"/> Compresor a tornillo | <input type="checkbox"/> Otro _____           |

Filtro: Elemento/Profundidad/Fuera de Línea/Ninguno µm: \_\_\_\_\_

Nombre del aceite / fluido: \_\_\_\_\_

Fecha de la muestra: MM / DD / AA Capacidad: \_\_\_\_\_ L / Gal

Tiempo total en la unidad: \_\_\_\_\_ horas / dias / meses / años

Horas/KM de aceite: \_\_\_\_\_ Cambiado: Si / No / Filtrado

Horas/KM de filtro: \_\_\_\_\_ Reparado: Si / No / Limpiado

Comentarios:

Añadir pruebas: \_\_\_\_\_ 1000-200S

▲ coloque el formulario completado **dentro del paquete** (junto a las muestras)

▼ guardar para el seguimiento de esta muestra

▼ pegar en la **botella**



CLC000057

◀ escanear para rastrear la muestra

TAG o S/N: \_\_\_\_\_

Fecha de muestra: \_\_\_\_\_



CLC000057



**Castrol**  
Labcheck.  
escanear para completar *en línea*



**CLC000058**

Código de cliente: **LLP0008432**

Número de orden de trabajo: \_\_\_\_\_

▼ coloca la etiqueta de la máquina o completa esta información

ID de la unidad: \_\_\_\_\_ S/N: \_\_\_\_\_

Equipo Marca y Modelo: \_\_\_\_\_

- Muestra de:
- |   |   |   |
|---|---|---|
| <input type="checkbox"/> Aceite Circulante  | <input type="checkbox"/> Caja de cambios      | <input type="checkbox"/> Cojinete plano       |
| <input type="checkbox"/> Sistema hidráulico | <input type="checkbox"/> Caja reductora       | <input type="checkbox"/> Rodamiento           |
| <input type="checkbox"/> Bomba              | <input type="checkbox"/> Extrusora            | <input type="checkbox"/> Cojinete de empuje   |
| <input type="checkbox"/> Soplador           | <input type="checkbox"/> Compresor Axial      | <input type="checkbox"/> Generador            |
| <input type="checkbox"/> Turbina            | <input type="checkbox"/> Compresor recip.     | <input type="checkbox"/> Aceite nuevo sin uso |
|   | <input type="checkbox"/> Compresor a tornillo | <input type="checkbox"/> Otro _____           |

Filtro: Elemento/Profundidad/Fuera de Línea/Ninguno µm: \_\_\_\_\_

Nombre del aceite / fluido: \_\_\_\_\_

Fecha de la muestra: MM / DD / AA Capacidad: \_\_\_\_\_ L / Gal

Tiempo total en la unidad: \_\_\_\_\_ horas / dias / meses / años

Horas/KM de aceite: \_\_\_\_\_ Cambiado: Si / No / Filtrado

Horas/KM de filtro: \_\_\_\_\_ Reparado: Si / No / Limpiado

Comentarios:

Añadir pruebas: \_\_\_\_\_ 1000-200S

▲ coloque el formulario completado **dentro del paquete** (junto a las muestras)

▼ guardar para el seguimiento de esta muestra

▼ pegar en la **botella**




◀ escanear para rastrear la muestra

TAG o S/N: \_\_\_\_\_

Fecha de muestra: \_\_\_\_\_

**CLC000058**



**CLC000058**



escanear para completar *en línea*



CLC0000059

Código de cliente: **LLP0008432**

Número de orden de trabajo: \_\_\_\_\_

▼ coloca la etiqueta de la máquina o completa esta información

ID de la unidad: \_\_\_\_\_ S/N: \_\_\_\_\_

Equipo Marca y Modelo: \_\_\_\_\_

- Muestra de:
- |   |   |   |
|---|---|---|
| <input type="checkbox"/> Aceite Circulante  | <input type="checkbox"/> Caja de cambios      | <input type="checkbox"/> Cojinete plano       |
| <input type="checkbox"/> Sistema hidráulico | <input type="checkbox"/> Caja reductora       | <input type="checkbox"/> Rodamiento           |
| <input type="checkbox"/> Bomba              | <input type="checkbox"/> Extrusora            | <input type="checkbox"/> Cojinete de empuje   |
| <input type="checkbox"/> Soplador           | <input type="checkbox"/> Compresor Axial      | <input type="checkbox"/> Generador            |
| <input type="checkbox"/> Turbina            | <input type="checkbox"/> Compresor recip.     | <input type="checkbox"/> Aceite nuevo sin uso |
|   | <input type="checkbox"/> Compresor a tornillo | <input type="checkbox"/> Otro _____           |

Filtro: Elemento/Profundidad/Fuera de Línea/Ninguno µm: \_\_\_\_\_

Nombre del aceite / fluido: \_\_\_\_\_

Fecha de la muestra: MM / DD / AA Capacidad: \_\_\_\_\_ L / Gal

Tiempo total en la unidad: \_\_\_\_\_ horas / dias / meses / años

Horas/KM de aceite: \_\_\_\_\_ Cambiado: Si / No / Filtrado

Horas/KM de filtro: \_\_\_\_\_ Reparado: Si / No / Limpiado

Comentarios:

Añadir pruebas: \_\_\_\_\_ 1000-200S

▲ coloque el formulario completado **dentro del paquete** (junto a las muestras)

▼ guardar para el seguimiento de esta muestra

▼ pegar en la **botella**



◀ escanear para rastrear la muestra


TAG o S/N:

\_\_\_\_\_

Fecha de muestra:

\_\_\_\_\_

CLC0000059



CLC0000059



escanear para completar *en línea*



CLC0000060

Código de cliente: **LLP0008432**

Número de orden de trabajo: \_\_\_\_\_

▼ coloca la etiqueta de la máquina o completa esta información

ID de la unidad: \_\_\_\_\_ S/N: \_\_\_\_\_

Equipo Marca y Modelo: \_\_\_\_\_

- Muestra de:
- |   |   |   |
|---|---|---|
| <input type="checkbox"/> Aceite Circulante  | <input type="checkbox"/> Caja de cambios      | <input type="checkbox"/> Cojinete plano       |
| <input type="checkbox"/> Sistema hidráulico | <input type="checkbox"/> Caja reductora       | <input type="checkbox"/> Rodamiento           |
| <input type="checkbox"/> Bomba              | <input type="checkbox"/> Extrusora            | <input type="checkbox"/> Cojinete de empuje   |
| <input type="checkbox"/> Soplador           | <input type="checkbox"/> Compresor Axial      | <input type="checkbox"/> Generador            |
| <input type="checkbox"/> Turbina            | <input type="checkbox"/> Compresor recip.     | <input type="checkbox"/> Aceite nuevo sin uso |
|   | <input type="checkbox"/> Compresor a tornillo | <input type="checkbox"/> Otro _____           |

Filtro: Elemento/Profundidad/Fuera de Línea/Ninguno µm: \_\_\_\_\_

Nombre del aceite / fluido: \_\_\_\_\_

Fecha de la muestra: MM / DD / AA Capacidad: \_\_\_\_\_ L / Gal

Tiempo total en la unidad: \_\_\_\_\_ horas / dias / meses / años

Horas/KM de aceite: \_\_\_\_\_ Cambiado: Si / No / Filtrado

Horas/KM de filtro: \_\_\_\_\_ Reparado: Si / No / Limpiado

Comentarios:

Añadir pruebas: \_\_\_\_\_ 1000-200S

▲ coloque el formulario completado **dentro del paquete** (junto a las muestras)

▼ guardar para el seguimiento de esta muestra

▼ pegar en la **botella**




CLC0000060

◀ escanear para rastrear la muestra

TAG o S/N: \_\_\_\_\_

Fecha de muestra: \_\_\_\_\_



CLC0000060

**Enviar a:**

CLC\_00000

,  
AR

### Contenido de la Caja:



10 x botellas de muestra

10 x sobres de muestra

10 x formularios de información de muestra (SIF)

SIF# CLC0000061 to CLC0000070



▼ *escanear para rastrear muestras de esta caja y/o administrar estos kits de muestra*



**IDENTIFICACIÓN DE LA CAJA**

**261742**

▼ *mantener para sus registros \* ESTAS ETIQUETAS SE DESPEGAN \** ▼ *colocar en la caja de envío de devolución*




◀ *escanear para rastrear cajas/muestras*

Cliente:

Enviado:

ID# 261742



ID# 261742





escanear para completar *en línea*



CLC000061

Código de cliente: **LLP0008432**

Número de orden de trabajo: \_\_\_\_\_

▼ coloca la etiqueta de la máquina o completa esta información

ID de la unidad: \_\_\_\_\_ S/N: \_\_\_\_\_

Equipo Marca y Modelo: \_\_\_\_\_

- Muestra de:
- |   |   |   |
|---|---|---|
| <input type="checkbox"/> Aceite Circulante  | <input type="checkbox"/> Caja de cambios      | <input type="checkbox"/> Cojinete plano       |
| <input type="checkbox"/> Sistema hidráulico | <input type="checkbox"/> Caja reductora       | <input type="checkbox"/> Rodamiento           |
| <input type="checkbox"/> Bomba              | <input type="checkbox"/> Extrusora            | <input type="checkbox"/> Cojinete de empuje   |
| <input type="checkbox"/> Soplador           | <input type="checkbox"/> Compresor Axial      | <input type="checkbox"/> Generador            |
| <input type="checkbox"/> Turbina            | <input type="checkbox"/> Compresor recip.     | <input type="checkbox"/> Aceite nuevo sin uso |
|   | <input type="checkbox"/> Compresor a tornillo | <input type="checkbox"/> Otro _____           |

Filtro: Elemento/Profundidad/Fuera de Línea/Ninguno µm: \_\_\_\_\_

Nombre del aceite / fluido: \_\_\_\_\_

Fecha de la muestra: MM / DD / AA Capacidad: \_\_\_\_\_ L / Gal

Tiempo total en la unidad: \_\_\_\_\_ horas / dias / meses / años

Horas/KM de aceite: \_\_\_\_\_ Cambiado: Si / No / Filtrado

Horas/KM de filtro: \_\_\_\_\_ Reparado: Si / No / Limpiado

Comentarios:

Añadir pruebas: \_\_\_\_\_ 1000-200S

▲ coloque el formulario completado **dentro del paquete** (junto a las muestras)

▼ guardar para el seguimiento de esta muestra

▼ pegar en la **botella**




◀ escanear para rastrear la muestra

TAG o S/N: \_\_\_\_\_

Fecha de muestra: \_\_\_\_\_

CLC000061



CLC000061



escanear para completar *en línea*



CLC0000062

Código de cliente: **LLP0008432**

Número de orden de trabajo: \_\_\_\_\_

▼ coloca la etiqueta de la máquina o completa esta información

ID de la unidad: \_\_\_\_\_ S/N: \_\_\_\_\_

Equipo Marca y Modelo: \_\_\_\_\_

- Muestra de:
- |   |   |   |
|---|---|---|
| <input type="checkbox"/> Aceite Circulante  | <input type="checkbox"/> Caja de cambios      | <input type="checkbox"/> Cojinete plano       |
| <input type="checkbox"/> Sistema hidráulico | <input type="checkbox"/> Caja reductora       | <input type="checkbox"/> Rodamiento           |
| <input type="checkbox"/> Bomba              | <input type="checkbox"/> Extrusora            | <input type="checkbox"/> Cojinete de empuje   |
| <input type="checkbox"/> Soplador           | <input type="checkbox"/> Compresor Axial      | <input type="checkbox"/> Generador            |
| <input type="checkbox"/> Turbina            | <input type="checkbox"/> Compresor recip.     | <input type="checkbox"/> Aceite nuevo sin uso |
|   | <input type="checkbox"/> Compresor a tornillo | <input type="checkbox"/> Otro _____           |

Filtro: Elemento/Profundidad/Fuera de Línea/Ninguno µm: \_\_\_\_\_

Nombre del aceite / fluido: \_\_\_\_\_

Fecha de la muestra: MM / DD / AA Capacidad: \_\_\_\_\_ L / Gal

Tiempo total en la unidad: \_\_\_\_\_ horas / dias / meses / años

Horas/KM de aceite: \_\_\_\_\_ Cambiado: Si / No / Filtrado

Horas/KM de filtro: \_\_\_\_\_ Reparado: Si / No / Limpiado

Comentarios:

Añadir pruebas: \_\_\_\_\_ 1000-200S

▲ coloque el formulario completado **dentro del paquete** (junto a las muestras)

▼ guardar para el seguimiento de esta muestra

▼ pegar en la **botella**



◀ escanear para rastrear la muestra

TAG o S/N: \_\_\_\_\_

Fecha de muestra: \_\_\_\_\_

CLC0000062



CLC0000062



escanear para completar *en línea*



CLC0000063

Código de cliente: **LLP0008432**

Número de orden de trabajo: \_\_\_\_\_

▼ coloca la etiqueta de la máquina o completa esta información

ID de la unidad: \_\_\_\_\_ S/N: \_\_\_\_\_

Equipo Marca y Modelo: \_\_\_\_\_

- Muestra de:
- |   |   |   |
|---|---|---|
| <input type="checkbox"/> Aceite Circulante  | <input type="checkbox"/> Caja de cambios      | <input type="checkbox"/> Cojinete plano       |
| <input type="checkbox"/> Sistema hidráulico | <input type="checkbox"/> Caja reductora       | <input type="checkbox"/> Rodamiento           |
| <input type="checkbox"/> Bomba              | <input type="checkbox"/> Extrusora            | <input type="checkbox"/> Cojinete de empuje   |
| <input type="checkbox"/> Soplador           | <input type="checkbox"/> Compresor Axial      | <input type="checkbox"/> Generador            |
| <input type="checkbox"/> Turbina            | <input type="checkbox"/> Compresor recip.     | <input type="checkbox"/> Aceite nuevo sin uso |
|   | <input type="checkbox"/> Compresor a tornillo | <input type="checkbox"/> Otro _____           |

Filtro: Elemento/Profundidad/Fuera de Línea/Ninguno µm: \_\_\_\_\_

Nombre del aceite / fluido: \_\_\_\_\_

Fecha de la muestra: MM / DD / AA Capacidad: \_\_\_\_\_ L / Gal

Tiempo total en la unidad: \_\_\_\_\_ horas / dias / meses / años

Horas/KM de aceite: \_\_\_\_\_ Cambiado: Si / No / Filtrado

Horas/KM de filtro: \_\_\_\_\_ Reparado: Si / No / Limpiado

Comentarios:

Añadir pruebas: \_\_\_\_\_ 1000-200S

▲ coloque el formulario completado **dentro del paquete** (junto a las muestras)

▼ guardar para el seguimiento de esta muestra

▼ pegar en la **botella**



◀ escanear para rastrear la muestra

TAG o S/N: \_\_\_\_\_

Fecha de muestra: \_\_\_\_\_

CLC0000063



CLC0000063



escanear para completar *en línea*



CLC0000064

Código de cliente: **LLP0008432**

Número de orden de trabajo: \_\_\_\_\_

▼ coloca la etiqueta de la máquina o completa esta información

ID de la unidad: \_\_\_\_\_ S/N: \_\_\_\_\_

Equipo Marca y Modelo: \_\_\_\_\_

- Muestra de:
- |   |   |   |
|---|---|---|
| <input type="checkbox"/> Aceite Circulante  | <input type="checkbox"/> Caja de cambios      | <input type="checkbox"/> Cojinete plano       |
| <input type="checkbox"/> Sistema hidráulico | <input type="checkbox"/> Caja reductora       | <input type="checkbox"/> Rodamiento           |
| <input type="checkbox"/> Bomba              | <input type="checkbox"/> Extrusora            | <input type="checkbox"/> Cojinete de empuje   |
| <input type="checkbox"/> Soplador           | <input type="checkbox"/> Compresor Axial      | <input type="checkbox"/> Generador            |
| <input type="checkbox"/> Turbina            | <input type="checkbox"/> Compresor recip.     | <input type="checkbox"/> Aceite nuevo sin uso |
|   | <input type="checkbox"/> Compresor a tornillo | <input type="checkbox"/> Otro _____           |

Filtro: Elemento/Profundidad/Fuera de Línea/Ninguno µm: \_\_\_\_\_

Nombre del aceite / fluido: \_\_\_\_\_

Fecha de la muestra: MM / DD / AA Capacidad: \_\_\_\_\_ L / Gal

Tiempo total en la unidad: \_\_\_\_\_ horas / dias / meses / años

Horas/KM de aceite: \_\_\_\_\_ Cambiado: Si / No / Filtrado

Horas/KM de filtro: \_\_\_\_\_ Reparado: Si / No / Limpiado

Comentarios:

Añadir pruebas: \_\_\_\_\_ 1000-200S

▲ coloque el formulario completado **dentro del paquete** (junto a las muestras)

▼ guardar para el seguimiento de esta muestra

▼ pegar en la **botella**



◀ escanear para rastrear la muestra

TAG o S/N: \_\_\_\_\_

Fecha de muestra: \_\_\_\_\_

CLC0000064



CLC0000064



**Castrol**  
Labcheck.  
escanear para completar *en línea*



**CLC000065**

Código de cliente: **LLP0008432**

Número de orden de trabajo: \_\_\_\_\_

▼ coloca la etiqueta de la máquina o completa esta información

ID de la unidad: \_\_\_\_\_ S/N: \_\_\_\_\_

Equipo Marca y Modelo: \_\_\_\_\_

- Muestra de:
- |   |   |   |
|---|---|---|
| <input type="checkbox"/> Aceite Circulante  | <input type="checkbox"/> Caja de cambios      | <input type="checkbox"/> Cojinete plano       |
| <input type="checkbox"/> Sistema hidráulico | <input type="checkbox"/> Caja reductora       | <input type="checkbox"/> Rodamiento           |
| <input type="checkbox"/> Bomba              | <input type="checkbox"/> Extrusora            | <input type="checkbox"/> Cojinete de empuje   |
| <input type="checkbox"/> Soplador           | <input type="checkbox"/> Compresor Axial      | <input type="checkbox"/> Generador            |
| <input type="checkbox"/> Turbina            | <input type="checkbox"/> Compresor recip.     | <input type="checkbox"/> Aceite nuevo sin uso |
|   | <input type="checkbox"/> Compresor a tornillo | <input type="checkbox"/> Otro _____           |

Filtro: Elemento/Profundidad/Fuera de Línea/Ninguno µm: \_\_\_\_\_

Nombre del aceite / fluido: \_\_\_\_\_

Fecha de la muestra: MM / DD / AA Capacidad: \_\_\_\_\_ L / Gal

Tiempo total en la unidad: \_\_\_\_\_ horas / dias / meses / años

Horas/KM de aceite: \_\_\_\_\_ Cambiado: Si / No / Filtrado

Horas/KM de filtro: \_\_\_\_\_ Reparado: Si / No / Limpiado

Comentarios:

Añadir pruebas: \_\_\_\_\_ 1000-200S

▲ coloque el formulario completado **dentro del paquete** (junto a las muestras)

▼ guardar para el seguimiento de esta muestra

▼ pegar en la **botella**



◀ escanear para rastrear la muestra

TAG o S/N: \_\_\_\_\_

Fecha de muestra: \_\_\_\_\_

**CLC000065**



**CLC000065**



escanear para completar *en línea*



CLC0000066

Código de cliente: **LLP0008432**

Número de orden de trabajo: \_\_\_\_\_

▼ coloca la etiqueta de la máquina o completa esta información

ID de la unidad: \_\_\_\_\_ S/N: \_\_\_\_\_

Equipo Marca y Modelo: \_\_\_\_\_

- Muestra de:
- |   |   |   |
|---|---|---|
| <input type="checkbox"/> Aceite Circulante  | <input type="checkbox"/> Caja de cambios      | <input type="checkbox"/> Cojinete plano       |
| <input type="checkbox"/> Sistema hidráulico | <input type="checkbox"/> Caja reductora       | <input type="checkbox"/> Rodamiento           |
| <input type="checkbox"/> Bomba              | <input type="checkbox"/> Extrusora            | <input type="checkbox"/> Cojinete de empuje   |
| <input type="checkbox"/> Soplador           | <input type="checkbox"/> Compresor Axial      | <input type="checkbox"/> Generador            |
| <input type="checkbox"/> Turbina            | <input type="checkbox"/> Compresor recip.     | <input type="checkbox"/> Aceite nuevo sin uso |
|   | <input type="checkbox"/> Compresor a tornillo | <input type="checkbox"/> Otro _____           |

Filtro: Elemento/Profundidad/Fuera de Línea/Ninguno µm: \_\_\_\_\_

Nombre del aceite / fluido: \_\_\_\_\_

Fecha de la muestra: MM / DD / AA Capacidad: \_\_\_\_\_ L / Gal

Tiempo total en la unidad: \_\_\_\_\_ horas / dias / meses / años

Horas/KM de aceite: \_\_\_\_\_ Cambiado: Si / No / Filtrado

Horas/KM de filtro: \_\_\_\_\_ Reparado: Si / No / Limpiado

Comentarios:

Añadir pruebas: \_\_\_\_\_ 1000-200S

▲ coloque el formulario completado **dentro del paquete** (junto a las muestras)

▼ guardar para el seguimiento de esta muestra

▼ pegar en la **botella**



CLC0000066

◀ escanear para rastrear la muestra

TAG o S/N: \_\_\_\_\_

Fecha de muestra: \_\_\_\_\_



CLC0000066



escanear para completar *en línea*



CLC000067

Código de cliente: **LLP0008432**

Número de orden de trabajo: \_\_\_\_\_

▼ coloca la etiqueta de la máquina o completa esta información

ID de la unidad: \_\_\_\_\_ S/N: \_\_\_\_\_

Equipo Marca y Modelo: \_\_\_\_\_

- Muestra de:
- |   |   |   |
|---|---|---|
| <input type="checkbox"/> Aceite Circulante  | <input type="checkbox"/> Caja de cambios      | <input type="checkbox"/> Cojinete plano       |
| <input type="checkbox"/> Sistema hidráulico | <input type="checkbox"/> Caja reductora       | <input type="checkbox"/> Rodamiento           |
| <input type="checkbox"/> Bomba              | <input type="checkbox"/> Extrusora            | <input type="checkbox"/> Cojinete de empuje   |
| <input type="checkbox"/> Soplador           | <input type="checkbox"/> Compresor Axial      | <input type="checkbox"/> Generador            |
| <input type="checkbox"/> Turbina            | <input type="checkbox"/> Compresor recip.     | <input type="checkbox"/> Aceite nuevo sin uso |
|   | <input type="checkbox"/> Compresor a tornillo | <input type="checkbox"/> Otro _____           |

Filtro: Elemento/Profundidad/Fuera de Línea/Ninguno µm: \_\_\_\_\_

Nombre del aceite / fluido: \_\_\_\_\_

Fecha de la muestra: MM / DD / AA Capacidad: \_\_\_\_\_ L / Gal

Tiempo total en la unidad: \_\_\_\_\_ horas / dias / meses / años

Horas/KM de aceite: \_\_\_\_\_ Cambiado: Si / No / Filtrado

Horas/KM de filtro: \_\_\_\_\_ Reparado: Si / No / Limpiado

Comentarios:

Añadir pruebas: \_\_\_\_\_ 1000-200S

▲ coloque el formulario completado **dentro del paquete** (junto a las muestras)

▼ guardar para el seguimiento de esta muestra

▼ pegar en la **botella**




CLC000067

◀ escanear para rastrear la muestra

TAG o S/N: \_\_\_\_\_

Fecha de muestra: \_\_\_\_\_



CLC000067



escanear para completar *en línea*



CLC0000068

Código de cliente: **LLP0008432**

Número de orden de trabajo: \_\_\_\_\_

▼ coloca la etiqueta de la máquina o completa esta información

ID de la unidad: \_\_\_\_\_ S/N: \_\_\_\_\_

Equipo Marca y Modelo: \_\_\_\_\_

- Muestra de:
- |   |   |   |
|---|---|---|
| <input type="checkbox"/> Aceite Circulante  | <input type="checkbox"/> Caja de cambios      | <input type="checkbox"/> Cojinete plano       |
| <input type="checkbox"/> Sistema hidráulico | <input type="checkbox"/> Caja reductora       | <input type="checkbox"/> Rodamiento           |
| <input type="checkbox"/> Bomba              | <input type="checkbox"/> Extrusora            | <input type="checkbox"/> Cojinete de empuje   |
| <input type="checkbox"/> Soplador           | <input type="checkbox"/> Compresor Axial      | <input type="checkbox"/> Generador            |
| <input type="checkbox"/> Turbina            | <input type="checkbox"/> Compresor recip.     | <input type="checkbox"/> Aceite nuevo sin uso |
|   | <input type="checkbox"/> Compresor a tornillo | <input type="checkbox"/> Otro _____           |

Filtro: Elemento/Profundidad/Fuera de Línea/Ninguno µm: \_\_\_\_\_

Nombre del aceite / fluido: \_\_\_\_\_

Fecha de la muestra: MM / DD / AA Capacidad: \_\_\_\_\_ L / Gal

Tiempo total en la unidad: \_\_\_\_\_ horas / dias / meses / años

Horas/KM de aceite: \_\_\_\_\_ Cambiado: Si / No / Filtrado

Horas/KM de filtro: \_\_\_\_\_ Reparado: Si / No / Limpiado

Comentarios:

Añadir pruebas: \_\_\_\_\_ 1000-200S

▲ coloque el formulario completado **dentro del paquete** (junto a las muestras)

▼ guardar para el seguimiento de esta muestra

▼ pegar en la **botella**




◀ escanear para rastrear la muestra

TAG o S/N: \_\_\_\_\_

Fecha de muestra: \_\_\_\_\_

CLC0000068



CLC0000068





escanear para completar *en línea*



CLC0000069

Código de cliente: **LLP0008432**

Número de orden de trabajo: \_\_\_\_\_

▼ coloca la etiqueta de la máquina o completa esta información

ID de la unidad: \_\_\_\_\_ S/N: \_\_\_\_\_

Equipo Marca y Modelo: \_\_\_\_\_

- Muestra de:
- |   |   |   |
|---|---|---|
| <input type="checkbox"/> Aceite Circulante  | <input type="checkbox"/> Caja de cambios      | <input type="checkbox"/> Cojinete plano       |
| <input type="checkbox"/> Sistema hidráulico | <input type="checkbox"/> Caja reductora       | <input type="checkbox"/> Rodamiento           |
| <input type="checkbox"/> Bomba              | <input type="checkbox"/> Extrusora            | <input type="checkbox"/> Cojinete de empuje   |
| <input type="checkbox"/> Soplador           | <input type="checkbox"/> Compresor Axial      | <input type="checkbox"/> Generador            |
| <input type="checkbox"/> Turbina            | <input type="checkbox"/> Compresor recip.     | <input type="checkbox"/> Aceite nuevo sin uso |
|   | <input type="checkbox"/> Compresor a tornillo | <input type="checkbox"/> Otro _____           |

Filtro: Elemento/Profundidad/Fuera de Línea/Ninguno µm: \_\_\_\_\_

Nombre del aceite / fluido: \_\_\_\_\_

Fecha de la muestra: MM / DD / AA Capacidad: \_\_\_\_\_ L / Gal

Tiempo total en la unidad: \_\_\_\_\_ horas / dias / meses / años

Horas/KM de aceite: \_\_\_\_\_ Cambiado: Si / No / Filtrado

Horas/KM de filtro: \_\_\_\_\_ Reparado: Si / No / Limpiado

Comentarios:

Añadir pruebas: \_\_\_\_\_ 1000-200S

▲ coloque el formulario completado **dentro del paquete** (junto a las muestras)

▼ guardar para el seguimiento de esta muestra

▼ pegar en la **botella**



CLC0000069


◀ escanear para rastrear la muestra

TAG o S/N:

\_\_\_\_\_

Fecha de muestra:

\_\_\_\_\_



CLC0000069



escanear para completar *en línea*



CLC0000070

Código de cliente: **LLP0008432**

Número de orden de trabajo: \_\_\_\_\_

▼ coloca la etiqueta de la máquina o completa esta información

ID de la unidad: \_\_\_\_\_ S/N: \_\_\_\_\_

Equipo Marca y Modelo: \_\_\_\_\_

- Muestra de:
- |   |   |   |
|---|---|---|
| <input type="checkbox"/> Aceite Circulante  | <input type="checkbox"/> Caja de cambios      | <input type="checkbox"/> Cojinete plano       |
| <input type="checkbox"/> Sistema hidráulico | <input type="checkbox"/> Caja reductora       | <input type="checkbox"/> Rodamiento           |
| <input type="checkbox"/> Bomba              | <input type="checkbox"/> Extrusora            | <input type="checkbox"/> Cojinete de empuje   |
| <input type="checkbox"/> Soplador           | <input type="checkbox"/> Compresor Axial      | <input type="checkbox"/> Generador            |
| <input type="checkbox"/> Turbina            | <input type="checkbox"/> Compresor recip.     | <input type="checkbox"/> Aceite nuevo sin uso |
|   | <input type="checkbox"/> Compresor a tornillo | <input type="checkbox"/> Otro _____           |

Filtro: Elemento/Profundidad/Fuera de Línea/Ninguno µm: \_\_\_\_\_

Nombre del aceite / fluido: \_\_\_\_\_

Fecha de la muestra: MM / DD / AA Capacidad: \_\_\_\_\_ L / Gal

Tiempo total en la unidad: \_\_\_\_\_ horas / dias / meses / años

Horas/KM de aceite: \_\_\_\_\_ Cambiado: Si / No / Filtrado

Horas/KM de filtro: \_\_\_\_\_ Reparado: Si / No / Limpiado

Comentarios:

Añadir pruebas: \_\_\_\_\_ 1000-200S

▲ coloque el formulario completado **dentro del paquete** (junto a las muestras)

▼ guardar para el seguimiento de esta muestra

▼ pegar en la **botella**



CLC0000070

◀ escanear para rastrear la muestra

TAG o S/N: \_\_\_\_\_

Fecha de muestra: \_\_\_\_\_



CLC0000070