



Laboratorio:
Dr. Lantos Laboratorio
Echeverría 3584
Buenos Aires, ZZ 1430
ARGENTINA

Enviar a:
ENERFLEX SERVICES ARGENTINA SRL
AV. EVA PERÓN 2049
RANELAGH,
AR


Contenido de la Caja:



10 x botellas de muestra
10 x sobres de muestra
10 x formularios de información de muestra (SIF)
SIF# LL10010074 to LL10010083



▼ *escanear para rastrear muestras de esta caja y/o administrar estos kits de muestra*



IDENTIFICACIÓN DE LA CAJA

262623


▼ *mantener para sus registros * ESTAS ETIQUETAS SE DESPEGAN ** ▼ *colocar en la caja de envío de devolución*



◀ *escanear para rastrear cajas/muestras*

Cliente:

Enviado:



ID# 262623

ID# 262623



DR.
LANTOS
WEARCHECK

escanear para completar *en línea*



LL10010074

Código de cliente: **LLP0007109**

Número de orden de trabajo: _____

▼ coloca la etiqueta de la máquina o completa esta información

ID de la unidad: _____ S/N: _____

Equipo Marca y Modelo: _____

- Muestra de:
- | | | |
|---|---|---|
| <input type="checkbox"/> Aceite Circulante | <input type="checkbox"/> Caja de cambios | <input type="checkbox"/> Cojinete plano |
| <input type="checkbox"/> Sistema hidráulico | <input type="checkbox"/> Caja reductora | <input type="checkbox"/> Rodamiento |
| <input type="checkbox"/> Bomba | <input type="checkbox"/> Extrusora | <input type="checkbox"/> Cojinete de empuje |
| <input type="checkbox"/> Soplador | <input type="checkbox"/> Compresor Axial | <input type="checkbox"/> Generador |
| <input type="checkbox"/> Turbina | <input type="checkbox"/> Compresor recip. | <input type="checkbox"/> Aceite nuevo sin uso |
| | <input type="checkbox"/> Compresor a tornillo | <input type="checkbox"/> Otro _____ |

Filtro: Elemento/Profundidad/Fuera de Línea/Ninguno µm: _____

Nombre del aceite / fluido: _____

Fecha de la muestra: MM / DD / AA Capacidad: _____ L / Gal

Tiempo total en la unidad: _____ horas / días / meses / años

Horas/KM de aceite: _____ Cambiado: Si / No / Filtrado

Horas/KM de filtro: _____ Reparado: Si / No / Limpiado

Comentarios:

Añadir pruebas: _____ 1000-200S

▲ coloque el formulario completado **dentro del paquete** (junto a las muestras)

▼ guardar para el seguimiento de esta muestra


▼ pegar en la **botella**



◀ escanear para rastrear la muestra

TAG o S/N:

Fecha de muestra:



LL10010074

LL10010074



DR.
LANTOS
WEARCHECK

escanear para completar *en línea*



LL10010075

Código de cliente: **LLP0007109**

Número de orden de trabajo: _____

▼ coloca la etiqueta de la máquina o completa esta información

ID de la unidad: _____ S/N: _____

Equipo Marca y Modelo: _____

- | | | |
|---|---|---|
| Muestra de: | <input type="checkbox"/> Caja de cambios | <input type="checkbox"/> Cojinete plano |
| <input type="checkbox"/> Aceite Circulante | <input type="checkbox"/> Caja reductora | <input type="checkbox"/> Rodamiento |
| <input type="checkbox"/> Sistema hidráulico | <input type="checkbox"/> Extrusora | <input type="checkbox"/> Cojinete de empuje |
| <input type="checkbox"/> Bomba | <input type="checkbox"/> Compresor Axial | <input type="checkbox"/> Generador |
| <input type="checkbox"/> Soplador | <input type="checkbox"/> Compresor recip. | <input type="checkbox"/> Aceite nuevo sin uso |
| <input type="checkbox"/> Turbina | <input type="checkbox"/> Compresor a tornillo | <input type="checkbox"/> Otro _____ |

Filtro: Elemento/Profundidad/Fuera de Línea/Ninguno µm: _____

Nombre del aceite / fluido: _____

Fecha de la muestra: MM / DD / AA Capacidad: _____ L / Gal

Tiempo total en la unidad: _____ horas / dias / meses / años

Horas/KM de aceite: _____ Cambiado: Si / No / Filtrado

Horas/KM de filtro: _____ Reparado: Si / No / Limpiado

Comentarios:

Añadir pruebas: _____ 1000-200S

▲ coloque el formulario completado **dentro del paquete** (junto a las muestras)

▼ guardar para el seguimiento de esta muestra

▼ pegar en la **botella**




◀ escanear para rastrear la muestra

TAG o S/N:

Fecha de muestra:

LL10010075



LL10010075



DR.
LANTOS
WEARCHECK

escanear para completar *en línea*



LL10010076

Código de cliente: **LLP0007109**

Número de orden de trabajo: _____

▼ coloca la etiqueta de la máquina o completa esta información

ID de la unidad: _____ S/N: _____

Equipo Marca y Modelo: _____

- | | | |
|---|---|---|
| Muestra de: | <input type="checkbox"/> Caja de cambios | <input type="checkbox"/> Cojinete plano |
| <input type="checkbox"/> Aceite Circulante | <input type="checkbox"/> Caja reductora | <input type="checkbox"/> Rodamiento |
| <input type="checkbox"/> Sistema hidráulico | <input type="checkbox"/> Extrusora | <input type="checkbox"/> Cojinete de empuje |
| <input type="checkbox"/> Bomba | <input type="checkbox"/> Compresor Axial | <input type="checkbox"/> Generador |
| <input type="checkbox"/> Soplador | <input type="checkbox"/> Compresor recip. | <input type="checkbox"/> Aceite nuevo sin uso |
| <input type="checkbox"/> Turbina | <input type="checkbox"/> Compresor a tornillo | <input type="checkbox"/> Otro _____ |

Filtro: Elemento/Profundidad/Fuera de Línea/Ninguno µm: _____

Nombre del aceite / fluido: _____

Fecha de la muestra: MM / DD / AA Capacidad: _____ L / Gal

Tiempo total en la unidad: _____ horas / dias / meses / años

Horas/KM de aceite: _____ Cambiado: Si / No / Filtrado

Horas/KM de filtro: _____ Reparado: Si / No / Limpiado

Comentarios:

Añadir pruebas: _____ 1000-200S

▲ coloque el formulario completado **dentro del paquete** (junto a las muestras)

▼ guardar para el seguimiento de esta muestra

▼ pegar en la **botella**




◀ escanear para rastrear la muestra

TAG o S/N:

Fecha de muestra:

LL10010076



LL10010076



DR.
LANTOS
WEARCHECK

escanear para completar *en línea*



LL10010077

Código de cliente: **LLP0007109**

Número de orden de trabajo: _____

▼ coloca la etiqueta de la máquina o completa esta información

ID de la unidad: _____ S/N: _____

Equipo Marca y Modelo: _____

- | | | |
|---|---|---|
| Muestra de: | <input type="checkbox"/> Caja de cambios | <input type="checkbox"/> Cojinete plano |
| <input type="checkbox"/> Aceite Circulante | <input type="checkbox"/> Caja reductora | <input type="checkbox"/> Rodamiento |
| <input type="checkbox"/> Sistema hidráulico | <input type="checkbox"/> Extrusora | <input type="checkbox"/> Cojinete de empuje |
| <input type="checkbox"/> Bomba | <input type="checkbox"/> Compresor Axial | <input type="checkbox"/> Generador |
| <input type="checkbox"/> Soplador | <input type="checkbox"/> Compresor recip. | <input type="checkbox"/> Aceite nuevo sin uso |
| <input type="checkbox"/> Turbina | <input type="checkbox"/> Compresor a tornillo | <input type="checkbox"/> Otro _____ |

Filtro: Elemento/Profundidad/Fuera de Línea/Ninguno μ m: _____

Nombre del aceite / fluido: _____

Fecha de la muestra: MM / DD / AA Capacidad: _____ L / Gal

Tiempo total en la unidad: _____ horas / dias / meses / años

Horas/KM de aceite: _____ Cambiado: Si / No / Filtrado

Horas/KM de filtro: _____ Reparado: Si / No / Limpiado

Comentarios:

Añadir pruebas: _____ 1000-200S

▲ coloque el formulario completado **dentro del paquete** (junto a las muestras)

▼ guardar para el seguimiento de esta muestra

▼ pegar en la **botella**




◀ escanear para rastrear la muestra

TAG o S/N:

Fecha de muestra:

LL10010077



LL10010077



DR.
LANTOS
WEARCHECK

escanear para completar *en línea*



LL10010078

Código de cliente: **LLP0007109**

Número de orden de trabajo: _____

▼ coloca la etiqueta de la máquina o completa esta información

ID de la unidad: _____ S/N: _____

Equipo Marca y Modelo: _____

- | | | |
|---|---|---|
| Muestra de: | <input type="checkbox"/> Caja de cambios | <input type="checkbox"/> Cojinete plano |
| <input type="checkbox"/> Aceite Circulante | <input type="checkbox"/> Caja reductora | <input type="checkbox"/> Rodamiento |
| <input type="checkbox"/> Sistema hidráulico | <input type="checkbox"/> Extrusora | <input type="checkbox"/> Cojinete de empuje |
| <input type="checkbox"/> Bomba | <input type="checkbox"/> Compresor Axial | <input type="checkbox"/> Generador |
| <input type="checkbox"/> Soplador | <input type="checkbox"/> Compresor recip. | <input type="checkbox"/> Aceite nuevo sin uso |
| <input type="checkbox"/> Turbina | <input type="checkbox"/> Compresor a tornillo | <input type="checkbox"/> Otro _____ |

Filtro: Elemento/Profundidad/Fuera de Línea/Ninguno µm: _____

Nombre del aceite / fluido: _____

Fecha de la muestra: MM / DD / AA Capacidad: _____ L / Gal

Tiempo total en la unidad: _____ horas / dias / meses / años

Horas/KM de aceite: _____ Cambiado: Si / No / Filtrado

Horas/KM de filtro: _____ Reparado: Si / No / Limpiado

Comentarios:

Añadir pruebas: _____ 1000-200S

▲ coloque el formulario completado **dentro del paquete** (junto a las muestras)

▼ guardar para el seguimiento de esta muestra

▼ pegar en la **botella**



◀ escanear para rastrear la muestra

TAG o S/N:

Fecha de muestra:



LL10010078

LL10010078



DR.
LANTOS
WEARCHECK

escanear para completar *en línea*



LL10010079

Código de cliente: **LLP0007109**

Número de orden de trabajo: _____

▼ coloca la etiqueta de la máquina o completa esta información

ID de la unidad: _____ S/N: _____

Equipo Marca y Modelo: _____

- Muestra de:
- | | | |
|---|---|---|
| <input type="checkbox"/> Aceite Circulante | <input type="checkbox"/> Caja de cambios | <input type="checkbox"/> Cojinete plano |
| <input type="checkbox"/> Sistema hidráulico | <input type="checkbox"/> Caja reductora | <input type="checkbox"/> Rodamiento |
| <input type="checkbox"/> Bomba | <input type="checkbox"/> Extrusora | <input type="checkbox"/> Cojinete de empuje |
| <input type="checkbox"/> Soplador | <input type="checkbox"/> Compresor Axial | <input type="checkbox"/> Generador |
| <input type="checkbox"/> Turbina | <input type="checkbox"/> Compresor recip. | <input type="checkbox"/> Aceite nuevo sin uso |
| | <input type="checkbox"/> Compresor a tornillo | <input type="checkbox"/> Otro _____ |

Filtro: Elemento/Profundidad/Fuera de Línea/Ninguno µm: _____

Nombre del aceite / fluido: _____

Fecha de la muestra: MM / DD / AA Capacidad: _____ L / Gal

Tiempo total en la unidad: _____ horas / dias / meses / años

Horas/KM de aceite: _____ Cambiado: Si / No / Filtrado

Horas/KM de filtro: _____ Reparado: Si / No / Limpiado

Comentarios:

Añadir pruebas: _____ 1000-200S

▲ coloque el formulario completado **dentro del paquete** (junto a las muestras)

▼ guardar para el seguimiento de esta muestra

▼ pegar en la **botella**




◀ escanear para rastrear la muestra

TAG o S/N:

Fecha de muestra:

LL10010079



LL10010079



DR.
LANTOS
WEARCHECK

escanear para completar *en línea*



LL10010080

Código de cliente: **LLP0007109**

Número de orden de trabajo: _____

▼ coloca la etiqueta de la máquina o completa esta información

ID de la unidad: _____ S/N: _____

Equipo Marca y Modelo: _____

- | | | |
|---|---|---|
| Muestra de: | <input type="checkbox"/> Caja de cambios | <input type="checkbox"/> Cojinete plano |
| <input type="checkbox"/> Aceite Circulante | <input type="checkbox"/> Caja reductora | <input type="checkbox"/> Rodamiento |
| <input type="checkbox"/> Sistema hidráulico | <input type="checkbox"/> Extrusora | <input type="checkbox"/> Cojinete de empuje |
| <input type="checkbox"/> Bomba | <input type="checkbox"/> Compresor Axial | <input type="checkbox"/> Generador |
| <input type="checkbox"/> Soplador | <input type="checkbox"/> Compresor recip. | <input type="checkbox"/> Aceite nuevo sin uso |
| <input type="checkbox"/> Turbina | <input type="checkbox"/> Compresor a tornillo | <input type="checkbox"/> Otro _____ |

Filtro: Elemento/Profundidad/Fuera de Línea/Ninguno µm: _____

Nombre del aceite / fluido: _____

Fecha de la muestra: MM / DD / AA Capacidad: _____ L / Gal

Tiempo total en la unidad: _____ horas / dias / meses / años

Horas/KM de aceite: _____ Cambiado: Si / No / Filtrado

Horas/KM de filtro: _____ Reparado: Si / No / Limpiado

Comentarios:

Añadir pruebas: _____ 1000-200S

▲ coloque el formulario completado **dentro del paquete** (junto a las muestras)

▼ guardar para el seguimiento de esta muestra

▼ pegar en la **botella**




◀ escanear para rastrear la muestra

TAG o S/N:

Fecha de muestra:

LL10010080



LL10010080



DR.
LANTOS
WEARCHECK

escanear para completar *en línea*



LL10010081

Código de cliente: **LLP0007109**

Número de orden de trabajo: _____

▼ coloca la etiqueta de la máquina o completa esta información

ID de la unidad: _____ S/N: _____

Equipo Marca y Modelo: _____

- | | | |
|---|---|---|
| Muestra de: | <input type="checkbox"/> Caja de cambios | <input type="checkbox"/> Cojinete plano |
| <input type="checkbox"/> Aceite Circulante | <input type="checkbox"/> Caja reductora | <input type="checkbox"/> Rodamiento |
| <input type="checkbox"/> Sistema hidráulico | <input type="checkbox"/> Extrusora | <input type="checkbox"/> Cojinete de empuje |
| <input type="checkbox"/> Bomba | <input type="checkbox"/> Compresor Axial | <input type="checkbox"/> Generador |
| <input type="checkbox"/> Soplador | <input type="checkbox"/> Compresor recip. | <input type="checkbox"/> Aceite nuevo sin uso |
| <input type="checkbox"/> Turbina | <input type="checkbox"/> Compresor a tornillo | <input type="checkbox"/> Otro _____ |

Filtro: Elemento/Profundidad/Fuera de Línea/Ninguno µm: _____

Nombre del aceite / fluido: _____

Fecha de la muestra: MM / DD / AA Capacidad: _____ L / Gal

Tiempo total en la unidad: _____ horas / dias / meses / años

Horas/KM de aceite: _____ Cambiado: Si / No / Filtrado

Horas/KM de filtro: _____ Reparado: Si / No / Limpiado

Comentarios:

Añadir pruebas: _____ 1000-200S

▲ coloque el formulario completado **dentro del paquete** (junto a las muestras)

▼ guardar para el seguimiento de esta muestra

▼ pegar en la **botella**




◀ escanear para rastrear la muestra

TAG o S/N:

Fecha de muestra:

LL10010081



LL10010081



DR.
LANTOS
WEARCHECK

escanear para completar *en línea*



LL10010082

Código de cliente: **LLP0007109**

Número de orden de trabajo: _____

▼ coloca la etiqueta de la máquina o completa esta información

ID de la unidad: _____ S/N: _____

Equipo Marca y Modelo: _____

- | | | |
|---|---|---|
| Muestra de: | <input type="checkbox"/> Caja de cambios | <input type="checkbox"/> Cojinete plano |
| <input type="checkbox"/> Aceite Circulante | <input type="checkbox"/> Caja reductora | <input type="checkbox"/> Rodamiento |
| <input type="checkbox"/> Sistema hidráulico | <input type="checkbox"/> Extrusora | <input type="checkbox"/> Cojinete de empuje |
| <input type="checkbox"/> Bomba | <input type="checkbox"/> Compresor Axial | <input type="checkbox"/> Generador |
| <input type="checkbox"/> Soplador | <input type="checkbox"/> Compresor recip. | <input type="checkbox"/> Aceite nuevo sin uso |
| <input type="checkbox"/> Turbina | <input type="checkbox"/> Compresor a tornillo | <input type="checkbox"/> Otro _____ |

Filtro: Elemento/Profundidad/Fuera de Línea/Ninguno µm: _____

Nombre del aceite / fluido: _____

Fecha de la muestra: MM / DD / AA Capacidad: _____ L / Gal

Tiempo total en la unidad: _____ horas / dias / meses / años

Horas/KM de aceite: _____ Cambiado: Si / No / Filtrado

Horas/KM de filtro: _____ Reparado: Si / No / Limpiado

Comentarios:

Añadir pruebas: _____ 1000-200S

▲ coloque el formulario completado **dentro del paquete** (junto a las muestras)

▼ guardar para el seguimiento de esta muestra

▼ pegar en la **botella**



◀ escanear para rastrear la muestra

TAG o S/N:

Fecha de muestra:



LL10010082

LL10010082



DR.
LANTOS
WEARCHECK

escanear para completar *en línea*



LL10010083

Código de cliente: **LLP0007109**

Número de orden de trabajo: _____

▼ coloca la etiqueta de la máquina o completa esta información

ID de la unidad: _____ S/N: _____

Equipo Marca y Modelo: _____

- | | | |
|---|---|---|
| Muestra de: | <input type="checkbox"/> Caja de cambios | <input type="checkbox"/> Cojinete plano |
| <input type="checkbox"/> Aceite Circulante | <input type="checkbox"/> Caja reductora | <input type="checkbox"/> Rodamiento |
| <input type="checkbox"/> Sistema hidráulico | <input type="checkbox"/> Extrusora | <input type="checkbox"/> Cojinete de empuje |
| <input type="checkbox"/> Bomba | <input type="checkbox"/> Compresor Axial | <input type="checkbox"/> Generador |
| <input type="checkbox"/> Soplador | <input type="checkbox"/> Compresor recip. | <input type="checkbox"/> Aceite nuevo sin uso |
| <input type="checkbox"/> Turbina | <input type="checkbox"/> Compresor a tornillo | <input type="checkbox"/> Otro _____ |

Filtro: Elemento/Profundidad/Fuera de Línea/Ninguno µm: _____

Nombre del aceite / fluido: _____

Fecha de la muestra: MM / DD / AA Capacidad: _____ L / Gal

Tiempo total en la unidad: _____ horas / dias / meses / años

Horas/KM de aceite: _____ Cambiado: Si / No / Filtrado

Horas/KM de filtro: _____ Reparado: Si / No / Limpiado

Comentarios:

Añadir pruebas: _____ 1000-200S

▲ coloque el formulario completado **dentro del paquete** (junto a las muestras)

▼ guardar para el seguimiento de esta muestra


▼ pegar en la **botella**



◀ escanear para rastrear la muestra

TAG o S/N:

Fecha de muestra:



LL10010083

LL10010083



Laboratorio:
Dr. Lantos Laboratorio
Echeverría 3584
Buenos Aires, ZZ 1430
ARGENTINA

Enviar a:

ENERFLEX SERVICES ARGENTINA SRL
AV. EVA PERÓN 2049
RANELAGH,
AR

Contenido de la Caja:



10 x botellas de muestra
10 x sobres de muestra
10 x formularios de información de muestra (SIF)
SIF# LL10010084 to LL10010093



▼ *escanear para rastrear muestras de esta caja y/o administrar estos kits de muestra*



IDENTIFICACIÓN DE LA CAJA

262624

▼ *mantener para sus registros * ESTAS ETIQUETAS SE DESPEGAN ** ▼ *colocar en la caja de envío de devolución*




◀ *escanear para rastrear cajas/muestras*

Cliente:

Enviado:

ID# 262624



ID# 262624



DR.
LANTOS
WEARCHECK

escanear para completar *en línea*



LL10010084

Código de cliente: **LLP0007109**

Número de orden de trabajo: _____

▼ coloca la etiqueta de la máquina o completa esta información

ID de la unidad: _____ S/N: _____

Equipo Marca y Modelo: _____

- | | | |
|---|---|---|
| Muestra de: | <input type="checkbox"/> Caja de cambios | <input type="checkbox"/> Cojinete plano |
| <input type="checkbox"/> Aceite Circulante | <input type="checkbox"/> Caja reductora | <input type="checkbox"/> Rodamiento |
| <input type="checkbox"/> Sistema hidráulico | <input type="checkbox"/> Extrusora | <input type="checkbox"/> Cojinete de empuje |
| <input type="checkbox"/> Bomba | <input type="checkbox"/> Compresor Axial | <input type="checkbox"/> Generador |
| <input type="checkbox"/> Soplador | <input type="checkbox"/> Compresor recip. | <input type="checkbox"/> Aceite nuevo sin uso |
| <input type="checkbox"/> Turbina | <input type="checkbox"/> Compresor a tornillo | <input type="checkbox"/> Otro _____ |

Filtro: Elemento/Profundidad/Fuera de Línea/Ninguno µm: _____

Nombre del aceite / fluido: _____

Fecha de la muestra: MM / DD / AA Capacidad: _____ L / Gal

Tiempo total en la unidad: _____ horas / dias / meses / años

Horas/KM de aceite: _____ Cambiado: Si / No / Filtrado

Horas/KM de filtro: _____ Reparado: Si / No / Limpiado

Comentarios:

Añadir pruebas: _____ 1000-200S

▲ coloque el formulario completado **dentro del paquete** (junto a las muestras)

▼ guardar para el seguimiento de esta muestra

▼ pegar en la **botella**



◀ escanear para rastrear la muestra

TAG o S/N:

Fecha de muestra:




LL10010084

LL10010084



DR.
LANTOS
WEARCHECK

escanear para completar *en línea*



LL10010085

Código de cliente: **LLP0007109**

Número de orden de trabajo: _____

▼ coloca la etiqueta de la máquina o completa esta información

ID de la unidad: _____ S/N: _____

Equipo Marca y Modelo: _____

- | | | |
|---|---|---|
| Muestra de: | <input type="checkbox"/> Caja de cambios | <input type="checkbox"/> Cojinete plano |
| <input type="checkbox"/> Aceite Circulante | <input type="checkbox"/> Caja reductora | <input type="checkbox"/> Rodamiento |
| <input type="checkbox"/> Sistema hidráulico | <input type="checkbox"/> Extrusora | <input type="checkbox"/> Cojinete de empuje |
| <input type="checkbox"/> Bomba | <input type="checkbox"/> Compresor Axial | <input type="checkbox"/> Generador |
| <input type="checkbox"/> Soplador | <input type="checkbox"/> Compresor recip. | <input type="checkbox"/> Aceite nuevo sin uso |
| <input type="checkbox"/> Turbina | <input type="checkbox"/> Compresor a tornillo | <input type="checkbox"/> Otro _____ |

Filtro: Elemento/Profundidad/Fuera de Línea/Ninguno µm: _____

Nombre del aceite / fluido: _____

Fecha de la muestra: MM / DD / AA Capacidad: _____ L / Gal

Tiempo total en la unidad: _____ horas / dias / meses / años

Horas/KM de aceite: _____ Cambiado: Si / No / Filtrado

Horas/KM de filtro: _____ Reparado: Si / No / Limpiado

Comentarios:

Añadir pruebas: _____ 1000-200S

▲ coloque el formulario completado **dentro del paquete** (junto a las muestras)

▼ guardar para el seguimiento de esta muestra

▼ pegar en la **botella**



◀ escanear para rastrear la muestra

TAG o S/N:

Fecha de muestra:

LL10010085



LL10010085



DR.
LANTOS
WEARCHECK

escanear para completar *en línea*



LL10010086

Código de cliente: **LLP0007109**

Número de orden de trabajo: _____

▼ coloca la etiqueta de la máquina o completa esta información

ID de la unidad: _____ S/N: _____

Equipo Marca y Modelo: _____

- | | | |
|---|---|---|
| Muestra de: | <input type="checkbox"/> Caja de cambios | <input type="checkbox"/> Cojinete plano |
| <input type="checkbox"/> Aceite Circulante | <input type="checkbox"/> Caja reductora | <input type="checkbox"/> Rodamiento |
| <input type="checkbox"/> Sistema hidráulico | <input type="checkbox"/> Extrusora | <input type="checkbox"/> Cojinete de empuje |
| <input type="checkbox"/> Bomba | <input type="checkbox"/> Compresor Axial | <input type="checkbox"/> Generador |
| <input type="checkbox"/> Soplador | <input type="checkbox"/> Compresor recip. | <input type="checkbox"/> Aceite nuevo sin uso |
| <input type="checkbox"/> Turbina | <input type="checkbox"/> Compresor a tornillo | <input type="checkbox"/> Otro _____ |

Filtro: Elemento/Profundidad/Fuera de Línea/Ninguno µm: _____

Nombre del aceite / fluido: _____

Fecha de la muestra: MM / DD / AA Capacidad: _____ L / Gal

Tiempo total en la unidad: _____ horas / dias / meses / años

Horas/KM de aceite: _____ Cambiado: Si / No / Filtrado

Horas/KM de filtro: _____ Reparado: Si / No / Limpiado

Comentarios:

Añadir pruebas: _____ 1000-200S

▲ coloque el formulario completado **dentro del paquete** (junto a las muestras)

▼ guardar para el seguimiento de esta muestra

▼ pegar en la **botella**




◀ escanear para rastrear la muestra

TAG o S/N:

Fecha de muestra:

LL10010086



LL10010086



DR.
LANTOS
WEARCHECK

escanear para completar *en línea*



LL10010087

Código de cliente: **LLP0007109**

Número de orden de trabajo: _____

▼ coloca la etiqueta de la máquina o completa esta información

ID de la unidad: _____ S/N: _____

Equipo Marca y Modelo: _____

- | | | |
|---|---|---|
| Muestra de: | <input type="checkbox"/> Caja de cambios | <input type="checkbox"/> Cojinete plano |
| <input type="checkbox"/> Aceite Circulante | <input type="checkbox"/> Caja reductora | <input type="checkbox"/> Rodamiento |
| <input type="checkbox"/> Sistema hidráulico | <input type="checkbox"/> Extrusora | <input type="checkbox"/> Cojinete de empuje |
| <input type="checkbox"/> Bomba | <input type="checkbox"/> Compresor Axial | <input type="checkbox"/> Generador |
| <input type="checkbox"/> Soplador | <input type="checkbox"/> Compresor recip. | <input type="checkbox"/> Aceite nuevo sin uso |
| <input type="checkbox"/> Turbina | <input type="checkbox"/> Compresor a tornillo | <input type="checkbox"/> Otro _____ |

Filtro: Elemento/Profundidad/Fuera de Línea/Ninguno µm: _____

Nombre del aceite / fluido: _____

Fecha de la muestra: MM / DD / AA Capacidad: _____ L / Gal

Tiempo total en la unidad: _____ horas / dias / meses / años

Horas/KM de aceite: _____ Cambiado: Si / No / Filtrado

Horas/KM de filtro: _____ Reparado: Si / No / Limpiado

Comentarios:

Añadir pruebas: _____ 1000-200S

▲ coloque el formulario completado **dentro del paquete** (junto a las muestras)

▼ guardar para el seguimiento de esta muestra

▼ pegar en la **botella**




◀ escanear para rastrear la muestra

TAG o S/N:

Fecha de muestra:

LL10010087



LL10010087



DR.
LANTOS
WEARCHECK

escanear para completar *en línea*



LL10010088

Código de cliente: **LLP0007109**

Número de orden de trabajo: _____

▼ coloca la etiqueta de la máquina o completa esta información

ID de la unidad: _____ S/N: _____

Equipo Marca y Modelo: _____

- | | | |
|---|---|---|
| Muestra de: | <input type="checkbox"/> Caja de cambios | <input type="checkbox"/> Cojinete plano |
| <input type="checkbox"/> Aceite Circulante | <input type="checkbox"/> Caja reductora | <input type="checkbox"/> Rodamiento |
| <input type="checkbox"/> Sistema hidráulico | <input type="checkbox"/> Extrusora | <input type="checkbox"/> Cojinete de empuje |
| <input type="checkbox"/> Bomba | <input type="checkbox"/> Compresor Axial | <input type="checkbox"/> Generador |
| <input type="checkbox"/> Soplador | <input type="checkbox"/> Compresor recip. | <input type="checkbox"/> Aceite nuevo sin uso |
| <input type="checkbox"/> Turbina | <input type="checkbox"/> Compresor a tornillo | <input type="checkbox"/> Otro _____ |

Filtro: Elemento/Profundidad/Fuera de Línea/Ninguno µm: _____

Nombre del aceite / fluido: _____

Fecha de la muestra: MM / DD / AA Capacidad: _____ L / Gal

Tiempo total en la unidad: _____ horas / dias / meses / años

Horas/KM de aceite: _____ Cambiado: Si / No / Filtrado

Horas/KM de filtro: _____ Reparado: Si / No / Limpiado

Comentarios:

Añadir pruebas: _____ 1000-200S

▲ coloque el formulario completado **dentro del paquete** (junto a las muestras)

▼ guardar para el seguimiento de esta muestra

▼ pegar en la **botella**




◀ escanear para rastrear la muestra

TAG o S/N:

Fecha de muestra:

LL10010088



LL10010088



DR.
LANTOS
WEARCHECK

escanear para completar *en línea*



LL10010089

Código de cliente: **LLP0007109**

Número de orden de trabajo: _____

▼ coloca la etiqueta de la máquina o completa esta información

ID de la unidad: _____ S/N: _____

Equipo Marca y Modelo: _____

- | | | |
|---|---|---|
| Muestra de: | <input type="checkbox"/> Caja de cambios | <input type="checkbox"/> Cojinete plano |
| <input type="checkbox"/> Aceite Circulante | <input type="checkbox"/> Caja reductora | <input type="checkbox"/> Rodamiento |
| <input type="checkbox"/> Sistema hidráulico | <input type="checkbox"/> Extrusora | <input type="checkbox"/> Cojinete de empuje |
| <input type="checkbox"/> Bomba | <input type="checkbox"/> Compresor Axial | <input type="checkbox"/> Generador |
| <input type="checkbox"/> Soplador | <input type="checkbox"/> Compresor recip. | <input type="checkbox"/> Aceite nuevo sin uso |
| <input type="checkbox"/> Turbina | <input type="checkbox"/> Compresor a tornillo | <input type="checkbox"/> Otro _____ |

Filtro: Elemento/Profundidad/Fuera de Línea/Ninguno µm: _____

Nombre del aceite / fluido: _____

Fecha de la muestra: MM / DD / AA Capacidad: _____ L / Gal

Tiempo total en la unidad: _____ horas / dias / meses / años

Horas/KM de aceite: _____ Cambiado: Si / No / Filtrado

Horas/KM de filtro: _____ Reparado: Si / No / Limpiado

Comentarios:

Añadir pruebas: _____ 1000-200S

▲ coloque el formulario completado **dentro del paquete** (junto a las muestras)

▼ guardar para el seguimiento de esta muestra

▼ pegar en la **botella**




◀ escanear para rastrear la muestra

TAG o S/N:

Fecha de muestra:

LL10010089



LL10010089



DR.
LANTOS
WEARCHECK

escanear para completar *en línea*



LL10010090

Código de cliente: **LLP0007109**

Número de orden de trabajo: _____

▼ coloca la etiqueta de la máquina o completa esta información

ID de la unidad: _____ S/N: _____

Equipo Marca y Modelo: _____

- | | | |
|---|---|---|
| Muestra de: | <input type="checkbox"/> Caja de cambios | <input type="checkbox"/> Cojinete plano |
| <input type="checkbox"/> Aceite Circulante | <input type="checkbox"/> Caja reductora | <input type="checkbox"/> Rodamiento |
| <input type="checkbox"/> Sistema hidráulico | <input type="checkbox"/> Extrusora | <input type="checkbox"/> Cojinete de empuje |
| <input type="checkbox"/> Bomba | <input type="checkbox"/> Compresor Axial | <input type="checkbox"/> Generador |
| <input type="checkbox"/> Soplador | <input type="checkbox"/> Compresor recip. | <input type="checkbox"/> Aceite nuevo sin uso |
| <input type="checkbox"/> Turbina | <input type="checkbox"/> Compresor a tornillo | <input type="checkbox"/> Otro _____ |

Filtro: Elemento/Profundidad/Fuera de Línea/Ninguno µm: _____

Nombre del aceite / fluido: _____

Fecha de la muestra: MM / DD / AA Capacidad: _____ L / Gal

Tiempo total en la unidad: _____ horas / dias / meses / años

Horas/KM de aceite: _____ Cambiado: Si / No / Filtrado

Horas/KM de filtro: _____ Reparado: Si / No / Limpiado

Comentarios:

Añadir pruebas: _____ 1000-200S

▲ coloque el formulario completado **dentro del paquete** (junto a las muestras)

▼ guardar para el seguimiento de esta muestra


▼ pegar en la **botella**



◀ escanear para rastrear la muestra

TAG o S/N:

Fecha de muestra:



LL10010090

LL10010090



DR.
LANTOS
WEARCHECK

escanear para completar *en línea*



LL10010091

Código de cliente: **LLP0007109**

Número de orden de trabajo: _____

▼ coloca la etiqueta de la máquina o completa esta información

ID de la unidad: _____ S/N: _____

Equipo Marca y Modelo: _____

- | | | |
|---|---|---|
| Muestra de: | <input type="checkbox"/> Caja de cambios | <input type="checkbox"/> Cojinete plano |
| <input type="checkbox"/> Aceite Circulante | <input type="checkbox"/> Caja reductora | <input type="checkbox"/> Rodamiento |
| <input type="checkbox"/> Sistema hidráulico | <input type="checkbox"/> Extrusora | <input type="checkbox"/> Cojinete de empuje |
| <input type="checkbox"/> Bomba | <input type="checkbox"/> Compresor Axial | <input type="checkbox"/> Generador |
| <input type="checkbox"/> Soplador | <input type="checkbox"/> Compresor recip. | <input type="checkbox"/> Aceite nuevo sin uso |
| <input type="checkbox"/> Turbina | <input type="checkbox"/> Compresor a tornillo | <input type="checkbox"/> Otro _____ |

Filtro: Elemento/Profundidad/Fuera de Línea/Ninguno µm: _____

Nombre del aceite / fluido: _____

Fecha de la muestra: MM / DD / AA Capacidad: _____ L / Gal

Tiempo total en la unidad: _____ horas / dias / meses / años

Horas/KM de aceite: _____ Cambiado: Si / No / Filtrado

Horas/KM de filtro: _____ Reparado: Si / No / Limpiado

Comentarios:

Añadir pruebas: _____ 1000-200S

▲ coloque el formulario completado **dentro del paquete** (junto a las muestras)

▼ guardar para el seguimiento de esta muestra


▼ pegar en la **botella**



◀ escanear para rastrear la muestra

TAG o S/N:

Fecha de muestra:



LL10010091

LL10010091



DR.
LANTOS
WEARCHECK

escanear para completar *en línea*



LL10010092

Código de cliente: **LLP0007109**

Número de orden de trabajo: _____

▼ coloca la etiqueta de la máquina o completa esta información

ID de la unidad: _____ S/N: _____

Equipo Marca y Modelo: _____

- | | | |
|---|---|---|
| Muestra de: | <input type="checkbox"/> Caja de cambios | <input type="checkbox"/> Cojinete plano |
| <input type="checkbox"/> Aceite Circulante | <input type="checkbox"/> Caja reductora | <input type="checkbox"/> Rodamiento |
| <input type="checkbox"/> Sistema hidráulico | <input type="checkbox"/> Extrusora | <input type="checkbox"/> Cojinete de empuje |
| <input type="checkbox"/> Bomba | <input type="checkbox"/> Compresor Axial | <input type="checkbox"/> Generador |
| <input type="checkbox"/> Soplador | <input type="checkbox"/> Compresor recip. | <input type="checkbox"/> Aceite nuevo sin uso |
| <input type="checkbox"/> Turbina | <input type="checkbox"/> Compresor a tornillo | <input type="checkbox"/> Otro _____ |

Filtro: Elemento/Profundidad/Fuera de Línea/Ninguno µm: _____

Nombre del aceite / fluido: _____

Fecha de la muestra: MM / DD / AA Capacidad: _____ L / Gal

Tiempo total en la unidad: _____ horas / dias / meses / años

Horas/KM de aceite: _____ Cambiado: Si / No / Filtrado

Horas/KM de filtro: _____ Reparado: Si / No / Limpiado

Comentarios:

Añadir pruebas: _____ 1000-200S

▲ coloque el formulario completado **dentro del paquete** (junto a las muestras)

▼ guardar para el seguimiento de esta muestra


▼ pegar en la **botella**



◀ escanear para rastrear la muestra

TAG o S/N:

Fecha de muestra:



LL10010092

LL10010092



DR.
LANTOS
WEARCHECK

escanear para completar *en línea*



LL10010093

Código de cliente: **LLP0007109**

Número de orden de trabajo: _____

▼ coloca la etiqueta de la máquina o completa esta información

ID de la unidad: _____ S/N: _____

Equipo Marca y Modelo: _____

- | | | |
|---|---|---|
| Muestra de: | <input type="checkbox"/> Caja de cambios | <input type="checkbox"/> Cojinete plano |
| <input type="checkbox"/> Aceite Circulante | <input type="checkbox"/> Caja reductora | <input type="checkbox"/> Rodamiento |
| <input type="checkbox"/> Sistema hidráulico | <input type="checkbox"/> Extrusora | <input type="checkbox"/> Cojinete de empuje |
| <input type="checkbox"/> Bomba | <input type="checkbox"/> Compresor Axial | <input type="checkbox"/> Generador |
| <input type="checkbox"/> Soplador | <input type="checkbox"/> Compresor recip. | <input type="checkbox"/> Aceite nuevo sin uso |
| <input type="checkbox"/> Turbina | <input type="checkbox"/> Compresor a tornillo | <input type="checkbox"/> Otro _____ |

Filtro: Elemento/Profundidad/Fuera de Línea/Ninguno µm: _____

Nombre del aceite / fluido: _____

Fecha de la muestra: MM / DD / AA Capacidad: _____ L / Gal

Tiempo total en la unidad: _____ horas / dias / meses / años

Horas/KM de aceite: _____ Cambiado: Si / No / Filtrado

Horas/KM de filtro: _____ Reparado: Si / No / Limpiado

Comentarios:

Añadir pruebas: _____ 1000-200S

▲ coloque el formulario completado **dentro del paquete** (junto a las muestras)

▼ guardar para el seguimiento de esta muestra

▼ pegar en la **botella**



◀ escanear para rastrear la muestra

TAG o S/N:

Fecha de muestra:



LL10010093

LL10010093



Laboratorio:
Dr. Lantos Laboratorio
Echeverría 3584
Buenos Aires, ZZ 1430
ARGENTINA

Enviar a:

ENERFLEX SERVICES ARGENTINA SRL
AV. EVA PERÓN 2049
RANELAGH,
AR


Contenido de la Caja:



10 x botellas de muestra
10 x sobres de muestra
10 x formularios de información de muestra (SIF)
SIF# LL10010094 to LL10010103



▼ *escanear para rastrear muestras de esta caja y/o administrar estos kits de muestra*



IDENTIFICACIÓN DE LA CAJA

262625

▼ *mantener para sus registros * ESTAS ETIQUETAS SE DESPEGAN ** ▼ *colocar en la caja de envío de devolución*



◀ *escanear para rastrear cajas/muestras*

Cliente:

Enviado:



ID# 262625

ID# 262625



DR.
LANTOS
WEARCHECK

escanear para completar *en línea*



LL10010094

Código de cliente: **LLP0007109**

Número de orden de trabajo: _____

▼ coloca la etiqueta de la máquina o completa esta información

ID de la unidad: _____ S/N: _____

Equipo Marca y Modelo: _____

- Muestra de:
- | | | |
|---|---|---|
| <input type="checkbox"/> Aceite Circulante | <input type="checkbox"/> Caja de cambios | <input type="checkbox"/> Cojinete plano |
| <input type="checkbox"/> Sistema hidráulico | <input type="checkbox"/> Caja reductora | <input type="checkbox"/> Rodamiento |
| <input type="checkbox"/> Bomba | <input type="checkbox"/> Extrusora | <input type="checkbox"/> Cojinete de empuje |
| <input type="checkbox"/> Soplador | <input type="checkbox"/> Compresor Axial | <input type="checkbox"/> Generador |
| <input type="checkbox"/> Turbina | <input type="checkbox"/> Compresor recip. | <input type="checkbox"/> Aceite nuevo sin uso |
| | <input type="checkbox"/> Compresor a tornillo | <input type="checkbox"/> Otro _____ |

Filtro: Elemento/Profundidad/Fuera de Línea/Ninguno µm: _____

Nombre del aceite / fluido: _____

Fecha de la muestra: MM / DD / AA Capacidad: _____ L / Gal

Tiempo total en la unidad: _____ horas / dias / meses / años

Horas/KM de aceite: _____ Cambiado: Si / No / Filtrado

Horas/KM de filtro: _____ Reparado: Si / No / Limpiado

Comentarios:

Añadir pruebas: _____ 1000-200S

▲ coloque el formulario completado **dentro del paquete** (junto a las muestras)

▼ guardar para el seguimiento de esta muestra

▼ pegar en la **botella**



◀ escanear para rastrear la muestra

TAG o S/N:

Fecha de muestra:



LL10010094

LL10010094



DR.
LANTOS
WEARCHECK

escanear para completar *en línea*



LL10010095

Código de cliente: **LLP0007109**

Número de orden de trabajo: _____

▼ coloca la etiqueta de la máquina o completa esta información

ID de la unidad: _____ S/N: _____

Equipo Marca y Modelo: _____

- | | | |
|---|---|---|
| Muestra de: | <input type="checkbox"/> Caja de cambios | <input type="checkbox"/> Cojinete plano |
| <input type="checkbox"/> Aceite Circulante | <input type="checkbox"/> Caja reductora | <input type="checkbox"/> Rodamiento |
| <input type="checkbox"/> Sistema hidráulico | <input type="checkbox"/> Extrusora | <input type="checkbox"/> Cojinete de empuje |
| <input type="checkbox"/> Bomba | <input type="checkbox"/> Compresor Axial | <input type="checkbox"/> Generador |
| <input type="checkbox"/> Soplador | <input type="checkbox"/> Compresor recip. | <input type="checkbox"/> Aceite nuevo sin uso |
| <input type="checkbox"/> Turbina | <input type="checkbox"/> Compresor a tornillo | <input type="checkbox"/> Otro _____ |

Filtro: Elemento/Profundidad/Fuera de Línea/Ninguno µm: _____

Nombre del aceite / fluido: _____

Fecha de la muestra: MM / DD / AA Capacidad: _____ L / Gal

Tiempo total en la unidad: _____ horas / dias / meses / años

Horas/KM de aceite: _____ Cambiado: Si / No / Filtrado

Horas/KM de filtro: _____ Reparado: Si / No / Limpiado

Comentarios:

Añadir pruebas: _____ 1000-200S

▲ coloque el formulario completado **dentro del paquete** (junto a las muestras)

▼ guardar para el seguimiento de esta muestra

▼ pegar en la **botella**




◀ escanear para rastrear la muestra

TAG o S/N:

Fecha de muestra:

LL10010095



LL10010095



DR.
LANTOS
WEARCHECK

escanear para completar *en línea*



LL10010096

Código de cliente: **LLP0007109**

Número de orden de trabajo: _____

▼ coloca la etiqueta de la máquina o completa esta información

ID de la unidad: _____ S/N: _____

Equipo Marca y Modelo: _____

- | | | |
|---|---|---|
| Muestra de: | <input type="checkbox"/> Caja de cambios | <input type="checkbox"/> Cojinete plano |
| <input type="checkbox"/> Aceite Circulante | <input type="checkbox"/> Caja reductora | <input type="checkbox"/> Rodamiento |
| <input type="checkbox"/> Sistema hidráulico | <input type="checkbox"/> Extrusora | <input type="checkbox"/> Cojinete de empuje |
| <input type="checkbox"/> Bomba | <input type="checkbox"/> Compresor Axial | <input type="checkbox"/> Generador |
| <input type="checkbox"/> Soplador | <input type="checkbox"/> Compresor recip. | <input type="checkbox"/> Aceite nuevo sin uso |
| <input type="checkbox"/> Turbina | <input type="checkbox"/> Compresor a tornillo | <input type="checkbox"/> Otro _____ |

Filtro: Elemento/Profundidad/Fuera de Línea/Ninguno µm: _____

Nombre del aceite / fluido: _____

Fecha de la muestra: MM / DD / AA Capacidad: _____ L / Gal

Tiempo total en la unidad: _____ horas / dias / meses / años

Horas/KM de aceite: _____ Cambiado: Si / No / Filtrado

Horas/KM de filtro: _____ Reparado: Si / No / Limpiado

Comentarios:

Añadir pruebas: _____ 1000-200S

▲ coloque el formulario completado **dentro del paquete** (junto a las muestras)

▼ guardar para el seguimiento de esta muestra


▼ pegar en la **botella**



◀ escanear para rastrear la muestra

TAG o S/N:

Fecha de muestra:



LL10010096

LL10010096



DR.
LANTOS
WEARCHECK

escanear para completar *en línea*



LL10010097

Código de cliente: **LLP0007109**

Número de orden de trabajo: _____

▼ coloca la etiqueta de la máquina o completa esta información

ID de la unidad: _____ S/N: _____

Equipo Marca y Modelo: _____

- | | | |
|---|---|---|
| Muestra de: | <input type="checkbox"/> Caja de cambios | <input type="checkbox"/> Cojinete plano |
| <input type="checkbox"/> Aceite Circulante | <input type="checkbox"/> Caja reductora | <input type="checkbox"/> Rodamiento |
| <input type="checkbox"/> Sistema hidráulico | <input type="checkbox"/> Extrusora | <input type="checkbox"/> Cojinete de empuje |
| <input type="checkbox"/> Bomba | <input type="checkbox"/> Compresor Axial | <input type="checkbox"/> Generador |
| <input type="checkbox"/> Soplador | <input type="checkbox"/> Compresor recip. | <input type="checkbox"/> Aceite nuevo sin uso |
| <input type="checkbox"/> Turbina | <input type="checkbox"/> Compresor a tornillo | <input type="checkbox"/> Otro _____ |

Filtro: Elemento/Profundidad/Fuera de Línea/Ninguno µm: _____

Nombre del aceite / fluido: _____

Fecha de la muestra: MM / DD / AA Capacidad: _____ L / Gal

Tiempo total en la unidad: _____ horas / dias / meses / años

Horas/KM de aceite: _____ Cambiado: Si / No / Filtrado

Horas/KM de filtro: _____ Reparado: Si / No / Limpiado

Comentarios:

Añadir pruebas: _____ 1000-200S

▲ coloque el formulario completado **dentro del paquete** (junto a las muestras)

▼ guardar para el seguimiento de esta muestra

▼ pegar en la **botella**



◀ escanear para rastrear la muestra

TAG o S/N:

Fecha de muestra:

LL10010097



LL10010097



DR.
LANTOS
WEARCHECK

escanear para completar *en línea*



LL10010098

Código de cliente: **LLP0007109**

Número de orden de trabajo: _____

▼ coloca la etiqueta de la máquina o completa esta información

ID de la unidad: _____ S/N: _____

Equipo Marca y Modelo: _____

- | | | |
|---|---|---|
| Muestra de: | <input type="checkbox"/> Caja de cambios | <input type="checkbox"/> Cojinete plano |
| <input type="checkbox"/> Aceite Circulante | <input type="checkbox"/> Caja reductora | <input type="checkbox"/> Rodamiento |
| <input type="checkbox"/> Sistema hidráulico | <input type="checkbox"/> Extrusora | <input type="checkbox"/> Cojinete de empuje |
| <input type="checkbox"/> Bomba | <input type="checkbox"/> Compresor Axial | <input type="checkbox"/> Generador |
| <input type="checkbox"/> Soplador | <input type="checkbox"/> Compresor recip. | <input type="checkbox"/> Aceite nuevo sin uso |
| <input type="checkbox"/> Turbina | <input type="checkbox"/> Compresor a tornillo | <input type="checkbox"/> Otro _____ |

Filtro: Elemento/Profundidad/Fuera de Línea/Ninguno µm: _____

Nombre del aceite / fluido: _____

Fecha de la muestra: MM / DD / AA Capacidad: _____ L / Gal

Tiempo total en la unidad: _____ horas / dias / meses / años

Horas/KM de aceite: _____ Cambiado: Si / No / Filtrado

Horas/KM de filtro: _____ Reparado: Si / No / Limpiado

Comentarios:

Añadir pruebas: _____ 1000-200S

▲ coloque el formulario completado **dentro del paquete** (junto a las muestras)

▼ guardar para el seguimiento de esta muestra


▼ pegar en la **botella**



◀ escanear para rastrear la muestra

TAG o S/N:

Fecha de muestra:



LL10010098

LL10010098



DR.
LANTOS
WEARCHECK

escanear para completar *en línea*



LL10010099

Código de cliente: **LLP0007109**

Número de orden de trabajo: _____

▼ coloca la etiqueta de la máquina o completa esta información

ID de la unidad: _____ S/N: _____

Equipo Marca y Modelo: _____

- | | | |
|---|---|---|
| Muestra de: | <input type="checkbox"/> Caja de cambios | <input type="checkbox"/> Cojinete plano |
| <input type="checkbox"/> Aceite Circulante | <input type="checkbox"/> Caja reductora | <input type="checkbox"/> Rodamiento |
| <input type="checkbox"/> Sistema hidráulico | <input type="checkbox"/> Extrusora | <input type="checkbox"/> Cojinete de empuje |
| <input type="checkbox"/> Bomba | <input type="checkbox"/> Compresor Axial | <input type="checkbox"/> Generador |
| <input type="checkbox"/> Soplador | <input type="checkbox"/> Compresor recip. | <input type="checkbox"/> Aceite nuevo sin uso |
| <input type="checkbox"/> Turbina | <input type="checkbox"/> Compresor a tornillo | <input type="checkbox"/> Otro _____ |

Filtro: Elemento/Profundidad/Fuera de Línea/Ninguno µm: _____

Nombre del aceite / fluido: _____

Fecha de la muestra: MM / DD / AA Capacidad: _____ L / Gal

Tiempo total en la unidad: _____ horas / dias / meses / años

Horas/KM de aceite: _____ Cambiado: Si / No / Filtrado

Horas/KM de filtro: _____ Reparado: Si / No / Limpiado

Comentarios:

Añadir pruebas: _____ 1000-200S

▲ coloque el formulario completado **dentro del paquete** (junto a las muestras)

▼ guardar para el seguimiento de esta muestra


▼ pegar en la **botella**



◀ escanear para rastrear la muestra

TAG o S/N:

Fecha de muestra:




LL10010099

LL10010099



DR.
LANTOS
WEARCHECK

escanear para completar *en línea*



LL10010100

Código de cliente: **LLP0007109**

Número de orden de trabajo: _____

▼ coloca la etiqueta de la máquina o completa esta información

ID de la unidad: _____ S/N: _____

Equipo Marca y Modelo: _____

- | | | |
|---|---|---|
| Muestra de: | <input type="checkbox"/> Caja de cambios | <input type="checkbox"/> Cojinete plano |
| <input type="checkbox"/> Aceite Circulante | <input type="checkbox"/> Caja reductora | <input type="checkbox"/> Rodamiento |
| <input type="checkbox"/> Sistema hidráulico | <input type="checkbox"/> Extrusora | <input type="checkbox"/> Cojinete de empuje |
| <input type="checkbox"/> Bomba | <input type="checkbox"/> Compresor Axial | <input type="checkbox"/> Generador |
| <input type="checkbox"/> Soplador | <input type="checkbox"/> Compresor recip. | <input type="checkbox"/> Aceite nuevo sin uso |
| <input type="checkbox"/> Turbina | <input type="checkbox"/> Compresor a tornillo | <input type="checkbox"/> Otro _____ |

Filtro: Elemento/Profundidad/Fuera de Línea/Ninguno µm: _____

Nombre del aceite / fluido: _____

Fecha de la muestra: MM / DD / AA Capacidad: _____ L / Gal

Tiempo total en la unidad: _____ horas / dias / meses / años

Horas/KM de aceite: _____ Cambiado: Si / No / Filtrado

Horas/KM de filtro: _____ Reparado: Si / No / Limpiado

Comentarios:

Añadir pruebas: _____ 1000-200S

▲ coloque el formulario completado **dentro del paquete** (junto a las muestras)

▼ guardar para el seguimiento de esta muestra

▼ pegar en la **botella**



◀ escanear para rastrear la muestra

TAG o S/N:

Fecha de muestra:

LL10010100



LL10010100



DR.
LANTOS
WEARCHECK

escanear para completar *en línea*



LL10010101

Código de cliente: **LLP0007109**

Número de orden de trabajo: _____

▼ coloca la etiqueta de la máquina o completa esta información

ID de la unidad: _____ S/N: _____

Equipo Marca y Modelo: _____

- | | | |
|---|---|---|
| Muestra de: | <input type="checkbox"/> Caja de cambios | <input type="checkbox"/> Cojinete plano |
| <input type="checkbox"/> Aceite Circulante | <input type="checkbox"/> Caja reductora | <input type="checkbox"/> Rodamiento |
| <input type="checkbox"/> Sistema hidráulico | <input type="checkbox"/> Extrusora | <input type="checkbox"/> Cojinete de empuje |
| <input type="checkbox"/> Bomba | <input type="checkbox"/> Compresor Axial | <input type="checkbox"/> Generador |
| <input type="checkbox"/> Soplador | <input type="checkbox"/> Compresor recip. | <input type="checkbox"/> Aceite nuevo sin uso |
| <input type="checkbox"/> Turbina | <input type="checkbox"/> Compresor a tornillo | <input type="checkbox"/> Otro _____ |

Filtro: Elemento/Profundidad/Fuera de Línea/Ninguno µm: _____

Nombre del aceite / fluido: _____

Fecha de la muestra: MM / DD / AA Capacidad: _____ L / Gal

Tiempo total en la unidad: _____ horas / dias / meses / años

Horas/KM de aceite: _____ Cambiado: Si / No / Filtrado

Horas/KM de filtro: _____ Reparado: Si / No / Limpiado

Comentarios:

Añadir pruebas: _____ 1000-200S

▲ coloque el formulario completado **dentro del paquete** (junto a las muestras)

▼ guardar para el seguimiento de esta muestra


▼ pegar en la **botella**



◀ escanear para rastrear la muestra

TAG o S/N:

Fecha de muestra:



LL10010101

LL10010101



DR.
LANTOS
WEARCHECK

escanear para completar *en línea*



LL10010102

Código de cliente: **LLP0007109**

Número de orden de trabajo: _____

▼ coloca la etiqueta de la máquina o completa esta información

ID de la unidad: _____ S/N: _____

Equipo Marca y Modelo: _____

- | | | |
|---|---|---|
| Muestra de: | <input type="checkbox"/> Caja de cambios | <input type="checkbox"/> Cojinete plano |
| <input type="checkbox"/> Aceite Circulante | <input type="checkbox"/> Caja reductora | <input type="checkbox"/> Rodamiento |
| <input type="checkbox"/> Sistema hidráulico | <input type="checkbox"/> Extrusora | <input type="checkbox"/> Cojinete de empuje |
| <input type="checkbox"/> Bomba | <input type="checkbox"/> Compresor Axial | <input type="checkbox"/> Generador |
| <input type="checkbox"/> Soplador | <input type="checkbox"/> Compresor recip. | <input type="checkbox"/> Aceite nuevo sin uso |
| <input type="checkbox"/> Turbina | <input type="checkbox"/> Compresor a tornillo | <input type="checkbox"/> Otro _____ |

Filtro: Elemento/Profundidad/Fuera de Línea/Ninguno µm: _____

Nombre del aceite / fluido: _____

Fecha de la muestra: MM / DD / AA Capacidad: _____ L / Gal

Tiempo total en la unidad: _____ horas / dias / meses / años

Horas/KM de aceite: _____ Cambiado: Si / No / Filtrado

Horas/KM de filtro: _____ Reparado: Si / No / Limpiado

Comentarios:

Añadir pruebas: _____ 1000-200S

▲ coloque el formulario completado **dentro del paquete** (junto a las muestras)

▼ guardar para el seguimiento de esta muestra

▼ pegar en la **botella**



◀ escanear para rastrear la muestra

TAG o S/N:

Fecha de muestra:



LL10010102

LL10010102



DR.
LANTOS
WEARCHECK

escanear para completar *en línea*



LL10010103

Código de cliente: **LLP0007109**

Número de orden de trabajo: _____

▼ coloca la etiqueta de la máquina o completa esta información

ID de la unidad: _____ S/N: _____

Equipo Marca y Modelo: _____

- | | | |
|---|---|---|
| Muestra de: | <input type="checkbox"/> Caja de cambios | <input type="checkbox"/> Cojinete plano |
| <input type="checkbox"/> Aceite Circulante | <input type="checkbox"/> Caja reductora | <input type="checkbox"/> Rodamiento |
| <input type="checkbox"/> Sistema hidráulico | <input type="checkbox"/> Extrusora | <input type="checkbox"/> Cojinete de empuje |
| <input type="checkbox"/> Bomba | <input type="checkbox"/> Compresor Axial | <input type="checkbox"/> Generador |
| <input type="checkbox"/> Soplador | <input type="checkbox"/> Compresor recip. | <input type="checkbox"/> Aceite nuevo sin uso |
| <input type="checkbox"/> Turbina | <input type="checkbox"/> Compresor a tornillo | <input type="checkbox"/> Otro _____ |

Filtro: Elemento/Profundidad/Fuera de Línea/Ninguno µm: _____

Nombre del aceite / fluido: _____

Fecha de la muestra: MM / DD / AA Capacidad: _____ L / Gal

Tiempo total en la unidad: _____ horas / dias / meses / años

Horas/KM de aceite: _____ Cambiado: Si / No / Filtrado

Horas/KM de filtro: _____ Reparado: Si / No / Limpiado

Comentarios:

Añadir pruebas: _____ 1000-200S

▲ coloque el formulario completado **dentro del paquete** (junto a las muestras)

▼ guardar para el seguimiento de esta muestra

▼ pegar en la **botella**



◀ escanear para rastrear la muestra

TAG o S/N:

Fecha de muestra:



LL10010103

LL10010103



Laboratorio:
Dr. Lantos Laboratorio
Echeverría 3584
Buenos Aires, ZZ 1430
ARGENTINA

Enviar a:

ENERFLEX SERVICES ARGENTINA SRL
AV. EVA PERÓN 2049
RANELAGH,
AR

Contenido de la Caja:



10 x botellas de muestra
10 x sobres de muestra
10 x formularios de información de muestra (SIF)
SIF# LL10010104 to LL10010113



▼ *escanear para rastrear muestras de esta caja y/o administrar estos kits de muestra*



IDENTIFICACIÓN DE LA CAJA

262626

▼ *mantener para sus registros * ESTAS ETIQUETAS SE DESPEGAN ** ▼ *colocar en la caja de envío de devolución*



◀ *escanear para rastrear cajas/muestras*

Cliente:

Enviado:



ID# 262626

ID# 262626



DR.
LANTOS
WEARCHECK

escanear para completar *en línea*



LL10010104

Código de cliente: **LLP0007109**

Número de orden de trabajo: _____

▼ coloca la etiqueta de la máquina o completa esta información

ID de la unidad: _____ S/N: _____

Equipo Marca y Modelo: _____

- | | | |
|---|---|---|
| Muestra de: | <input type="checkbox"/> Caja de cambios | <input type="checkbox"/> Cojinete plano |
| <input type="checkbox"/> Aceite Circulante | <input type="checkbox"/> Caja reductora | <input type="checkbox"/> Rodamiento |
| <input type="checkbox"/> Sistema hidráulico | <input type="checkbox"/> Extrusora | <input type="checkbox"/> Cojinete de empuje |
| <input type="checkbox"/> Bomba | <input type="checkbox"/> Compresor Axial | <input type="checkbox"/> Generador |
| <input type="checkbox"/> Soplador | <input type="checkbox"/> Compresor recip. | <input type="checkbox"/> Aceite nuevo sin uso |
| <input type="checkbox"/> Turbina | <input type="checkbox"/> Compresor a tornillo | <input type="checkbox"/> Otro _____ |

Filtro: Elemento/Profundidad/Fuera de Línea/Ninguno µm: _____

Nombre del aceite / fluido: _____

Fecha de la muestra: MM / DD / AA Capacidad: _____ L / Gal

Tiempo total en la unidad: _____ horas / dias / meses / años

Horas/KM de aceite: _____ Cambiado: Si / No / Filtrado

Horas/KM de filtro: _____ Reparado: Si / No / Limpiado

Comentarios:

Añadir pruebas: _____ 1000-200S

▲ coloque el formulario completado **dentro del paquete** (junto a las muestras)

▼ guardar para el seguimiento de esta muestra


▼ pegar en la **botella**



◀ escanear para rastrear la muestra

TAG o S/N:

Fecha de muestra:



LL10010104

LL10010104



DR.
LANTOS
WEARCHECK

escanear para completar *en línea*



LL10010105

Código de cliente: **LLP0007109**

Número de orden de trabajo: _____

▼ coloca la etiqueta de la máquina o completa esta información

ID de la unidad: _____ S/N: _____

Equipo Marca y Modelo: _____

- | | | |
|---|---|---|
| Muestra de: | <input type="checkbox"/> Caja de cambios | <input type="checkbox"/> Cojinete plano |
| <input type="checkbox"/> Aceite Circulante | <input type="checkbox"/> Caja reductora | <input type="checkbox"/> Rodamiento |
| <input type="checkbox"/> Sistema hidráulico | <input type="checkbox"/> Extrusora | <input type="checkbox"/> Cojinete de empuje |
| <input type="checkbox"/> Bomba | <input type="checkbox"/> Compresor Axial | <input type="checkbox"/> Generador |
| <input type="checkbox"/> Soplador | <input type="checkbox"/> Compresor recip. | <input type="checkbox"/> Aceite nuevo sin uso |
| <input type="checkbox"/> Turbina | <input type="checkbox"/> Compresor a tornillo | <input type="checkbox"/> Otro _____ |

Filtro: Elemento/Profundidad/Fuera de Línea/Ninguno µm: _____

Nombre del aceite / fluido: _____

Fecha de la muestra: MM / DD / AA Capacidad: _____ L / Gal

Tiempo total en la unidad: _____ horas / dias / meses / años

Horas/KM de aceite: _____ Cambiado: Si / No / Filtrado

Horas/KM de filtro: _____ Reparado: Si / No / Limpiado

Comentarios:

Añadir pruebas: _____ 1000-200S

▲ coloque el formulario completado **dentro del paquete** (junto a las muestras)

▼ guardar para el seguimiento de esta muestra


▼ pegar en la **botella**



◀ escanear para rastrear la muestra

TAG o S/N:

Fecha de muestra:



LL10010105

LL10010105



DR.
LANTOS
WEARCHECK

escanear para completar *en línea*



LL10010106

Código de cliente: **LLP0007109**

Número de orden de trabajo: _____

▼ coloca la etiqueta de la máquina o completa esta información

ID de la unidad: _____ S/N: _____

Equipo Marca y Modelo: _____

- | | | |
|---|---|---|
| Muestra de: | <input type="checkbox"/> Caja de cambios | <input type="checkbox"/> Cojinete plano |
| <input type="checkbox"/> Aceite Circulante | <input type="checkbox"/> Caja reductora | <input type="checkbox"/> Rodamiento |
| <input type="checkbox"/> Sistema hidráulico | <input type="checkbox"/> Extrusora | <input type="checkbox"/> Cojinete de empuje |
| <input type="checkbox"/> Bomba | <input type="checkbox"/> Compresor Axial | <input type="checkbox"/> Generador |
| <input type="checkbox"/> Soplador | <input type="checkbox"/> Compresor recip. | <input type="checkbox"/> Aceite nuevo sin uso |
| <input type="checkbox"/> Turbina | <input type="checkbox"/> Compresor a tornillo | <input type="checkbox"/> Otro _____ |

Filtro: Elemento/Profundidad/Fuera de Línea/Ninguno µm: _____

Nombre del aceite / fluido: _____

Fecha de la muestra: MM / DD / AA Capacidad: _____ L / Gal

Tiempo total en la unidad: _____ horas / dias / meses / años

Horas/KM de aceite: _____ Cambiado: Si / No / Filtrado

Horas/KM de filtro: _____ Reparado: Si / No / Limpiado

Comentarios:

Añadir pruebas: _____ 1000-200S

▲ coloque el formulario completado **dentro del paquete** (junto a las muestras)

▼ guardar para el seguimiento de esta muestra

▼ pegar en la **botella**




◀ escanear para rastrear la muestra

TAG o S/N:

Fecha de muestra:

LL10010106



LL10010106



DR.
LANTOS
WEARCHECK

escanear para completar *en línea*



LL10010107

Código de cliente: **LLP0007109**

Número de orden de trabajo: _____

▼ coloca la etiqueta de la máquina o completa esta información

ID de la unidad: _____ S/N: _____

Equipo Marca y Modelo: _____

- | | | |
|---|---|---|
| Muestra de: | <input type="checkbox"/> Caja de cambios | <input type="checkbox"/> Cojinete plano |
| <input type="checkbox"/> Aceite Circulante | <input type="checkbox"/> Caja reductora | <input type="checkbox"/> Rodamiento |
| <input type="checkbox"/> Sistema hidráulico | <input type="checkbox"/> Extrusora | <input type="checkbox"/> Cojinete de empuje |
| <input type="checkbox"/> Bomba | <input type="checkbox"/> Compresor Axial | <input type="checkbox"/> Generador |
| <input type="checkbox"/> Soplador | <input type="checkbox"/> Compresor recip. | <input type="checkbox"/> Aceite nuevo sin uso |
| <input type="checkbox"/> Turbina | <input type="checkbox"/> Compresor a tornillo | <input type="checkbox"/> Otro _____ |

Filtro: Elemento/Profundidad/Fuera de Línea/Ninguno µm: _____

Nombre del aceite / fluido: _____

Fecha de la muestra: MM / DD / AA Capacidad: _____ L / Gal

Tiempo total en la unidad: _____ horas / dias / meses / años

Horas/KM de aceite: _____ Cambiado: Si / No / Filtrado

Horas/KM de filtro: _____ Reparado: Si / No / Limpiado

Comentarios:

Añadir pruebas: _____ 1000-200S

▲ coloque el formulario completado **dentro del paquete** (junto a las muestras)

▼ guardar para el seguimiento de esta muestra

▼ pegar en la **botella**




◀ escanear para rastrear la muestra

TAG o S/N:

Fecha de muestra:

LL10010107



LL10010107



DR.
LANTOS
WEARCHECK

escanear para completar *en línea*



LL10010108

Código de cliente: **LLP0007109**

Número de orden de trabajo: _____

▼ coloca la etiqueta de la máquina o completa esta información

ID de la unidad: _____ S/N: _____

Equipo Marca y Modelo: _____

- | | | |
|---|---|---|
| Muestra de: | <input type="checkbox"/> Caja de cambios | <input type="checkbox"/> Cojinete plano |
| <input type="checkbox"/> Aceite Circulante | <input type="checkbox"/> Caja reductora | <input type="checkbox"/> Rodamiento |
| <input type="checkbox"/> Sistema hidráulico | <input type="checkbox"/> Extrusora | <input type="checkbox"/> Cojinete de empuje |
| <input type="checkbox"/> Bomba | <input type="checkbox"/> Compresor Axial | <input type="checkbox"/> Generador |
| <input type="checkbox"/> Soplador | <input type="checkbox"/> Compresor recip. | <input type="checkbox"/> Aceite nuevo sin uso |
| <input type="checkbox"/> Turbina | <input type="checkbox"/> Compresor a tornillo | <input type="checkbox"/> Otro _____ |

Filtro: Elemento/Profundidad/Fuera de Línea/Ninguno µm: _____

Nombre del aceite / fluido: _____

Fecha de la muestra: MM / DD / AA Capacidad: _____ L / Gal

Tiempo total en la unidad: _____ horas / dias / meses / años

Horas/KM de aceite: _____ Cambiado: Si / No / Filtrado

Horas/KM de filtro: _____ Reparado: Si / No / Limpiado

Comentarios:

Añadir pruebas: _____ 1000-200S

▲ coloque el formulario completado **dentro del paquete** (junto a las muestras)

▼ guardar para el seguimiento de esta muestra


▼ pegar en la **botella**



◀ escanear para rastrear la muestra

TAG o S/N:

Fecha de muestra:



LL10010108

LL10010108



DR.
LANTOS
WEARCHECK

escanear para completar *en línea*



LL10010109

Código de cliente: **LLP0007109**

Número de orden de trabajo: _____

▼ coloca la etiqueta de la máquina o completa esta información

ID de la unidad: _____ S/N: _____

Equipo Marca y Modelo: _____

- | | | |
|---|---|---|
| Muestra de: | <input type="checkbox"/> Caja de cambios | <input type="checkbox"/> Cojinete plano |
| <input type="checkbox"/> Aceite Circulante | <input type="checkbox"/> Caja reductora | <input type="checkbox"/> Rodamiento |
| <input type="checkbox"/> Sistema hidráulico | <input type="checkbox"/> Extrusora | <input type="checkbox"/> Cojinete de empuje |
| <input type="checkbox"/> Bomba | <input type="checkbox"/> Compresor Axial | <input type="checkbox"/> Generador |
| <input type="checkbox"/> Soplador | <input type="checkbox"/> Compresor recip. | <input type="checkbox"/> Aceite nuevo sin uso |
| <input type="checkbox"/> Turbina | <input type="checkbox"/> Compresor a tornillo | <input type="checkbox"/> Otro _____ |

Filtro: Elemento/Profundidad/Fuera de Línea/Ninguno µm: _____

Nombre del aceite / fluido: _____

Fecha de la muestra: MM / DD / AA Capacidad: _____ L / Gal

Tiempo total en la unidad: _____ horas / dias / meses / años

Horas/KM de aceite: _____ Cambiado: Si / No / Filtrado

Horas/KM de filtro: _____ Reparado: Si / No / Limpiado

Comentarios:

Añadir pruebas: _____ 1000-200S

▲ coloque el formulario completado **dentro del paquete** (junto a las muestras)

▼ guardar para el seguimiento de esta muestra

▼ pegar en la **botella**



◀ escanear para rastrear la muestra

TAG o S/N:

Fecha de muestra:

LL10010109



LL10010109



DR.
LANTOS
WEARCHECK

escanear para completar *en línea*



LL10010110

Código de cliente: **LLP0007109**

Número de orden de trabajo: _____

▼ coloca la etiqueta de la máquina o completa esta información

ID de la unidad: _____ S/N: _____

Equipo Marca y Modelo: _____

- | | | |
|---|---|---|
| <i>Muestra de:</i> | <input type="checkbox"/> Caja de cambios | <input type="checkbox"/> Cojinete plano |
| <input type="checkbox"/> Aceite Circulante | <input type="checkbox"/> Caja reductora | <input type="checkbox"/> Rodamiento |
| <input type="checkbox"/> Sistema hidráulico | <input type="checkbox"/> Extrusora | <input type="checkbox"/> Cojinete de empuje |
| <input type="checkbox"/> Bomba | <input type="checkbox"/> Compresor Axial | <input type="checkbox"/> Generador |
| <input type="checkbox"/> Soplador | <input type="checkbox"/> Compresor recip. | <input type="checkbox"/> Aceite nuevo sin uso |
| <input type="checkbox"/> Turbina | <input type="checkbox"/> Compresor a tornillo | <input type="checkbox"/> Otro _____ |

Filtro: Elemento/Profundidad/Fuera de Línea/Ninguno µm: _____

Nombre del aceite / fluido: _____

Fecha de la muestra: MM / DD / AA Capacidad: _____ L / Gal

Tiempo total en la unidad: _____ horas / dias / meses / años

Horas/KM de aceite: _____ Cambiado: Si / No / Filtrado

Horas/KM de filtro: _____ Reparado: Si / No / Limpiado

Comentarios:

Añadir pruebas: _____ 1000-200S

▲ coloque el formulario completado **dentro del paquete** (junto a las muestras)

▼ guardar para el seguimiento de esta muestra


▼ pegar en la **botella**



◀ escanear para rastrear la muestra

TAG o S/N:

Fecha de muestra:



LL10010110

LL10010110



DR.
LANTOS
WEARCHECK

escanear para completar *en línea*



LL10010111

Código de cliente: **LLP0007109**

Número de orden de trabajo: _____

▼ coloca la etiqueta de la máquina o completa esta información

ID de la unidad: _____ S/N: _____

Equipo Marca y Modelo: _____

- | | | |
|---|---|---|
| Muestra de: | <input type="checkbox"/> Caja de cambios | <input type="checkbox"/> Cojinete plano |
| <input type="checkbox"/> Aceite Circulante | <input type="checkbox"/> Caja reductora | <input type="checkbox"/> Rodamiento |
| <input type="checkbox"/> Sistema hidráulico | <input type="checkbox"/> Extrusora | <input type="checkbox"/> Cojinete de empuje |
| <input type="checkbox"/> Bomba | <input type="checkbox"/> Compresor Axial | <input type="checkbox"/> Generador |
| <input type="checkbox"/> Soplador | <input type="checkbox"/> Compresor recip. | <input type="checkbox"/> Aceite nuevo sin uso |
| <input type="checkbox"/> Turbina | <input type="checkbox"/> Compresor a tornillo | <input type="checkbox"/> Otro _____ |

Filtro: Elemento/Profundidad/Fuera de Línea/Ninguno µm: _____

Nombre del aceite / fluido: _____

Fecha de la muestra: MM / DD / AA Capacidad: _____ L / Gal

Tiempo total en la unidad: _____ horas / dias / meses / años

Horas/KM de aceite: _____ Cambiado: Si / No / Filtrado

Horas/KM de filtro: _____ Reparado: Si / No / Limpiado

Comentarios:

Añadir pruebas: _____ 1000-200S

▲ coloque el formulario completado **dentro del paquete** (junto a las muestras)

▼ guardar para el seguimiento de esta muestra

▼ pegar en la **botella**




◀ escanear para rastrear la muestra

TAG o S/N:

Fecha de muestra:

LL10010111



LL10010111



DR.
LANTOS
WEARCHECK

escanear para completar *en línea*



LL10010112

Código de cliente: **LLP0007109**

Número de orden de trabajo: _____

▼ coloca la etiqueta de la máquina o completa esta información

ID de la unidad: _____ S/N: _____

Equipo Marca y Modelo: _____

- | | | |
|---|---|---|
| Muestra de: | <input type="checkbox"/> Caja de cambios | <input type="checkbox"/> Cojinete plano |
| <input type="checkbox"/> Aceite Circulante | <input type="checkbox"/> Caja reductora | <input type="checkbox"/> Rodamiento |
| <input type="checkbox"/> Sistema hidráulico | <input type="checkbox"/> Extrusora | <input type="checkbox"/> Cojinete de empuje |
| <input type="checkbox"/> Bomba | <input type="checkbox"/> Compresor Axial | <input type="checkbox"/> Generador |
| <input type="checkbox"/> Soplador | <input type="checkbox"/> Compresor recip. | <input type="checkbox"/> Aceite nuevo sin uso |
| <input type="checkbox"/> Turbina | <input type="checkbox"/> Compresor a tornillo | <input type="checkbox"/> Otro _____ |

Filtro: Elemento/Profundidad/Fuera de Línea/Ninguno µm: _____

Nombre del aceite / fluido: _____

Fecha de la muestra: MM / DD / AA Capacidad: _____ L / Gal

Tiempo total en la unidad: _____ horas / dias / meses / años

Horas/KM de aceite: _____ Cambiado: Si / No / Filtrado

Horas/KM de filtro: _____ Reparado: Si / No / Limpiado

Comentarios:

Añadir pruebas: _____ 1000-200S

▲ coloque el formulario completado **dentro del paquete** (junto a las muestras)

▼ guardar para el seguimiento de esta muestra


▼ pegar en la **botella**



◀ escanear para rastrear la muestra

TAG o S/N:

Fecha de muestra:



LL10010112

LL10010112



DR.
LANTOS
WEARCHECK

escanear para completar *en línea*



LL10010113

Código de cliente: **LLP0007109**

Número de orden de trabajo: _____

▼ coloca la etiqueta de la máquina o completa esta información

ID de la unidad: _____ S/N: _____

Equipo Marca y Modelo: _____

- | | | |
|---|---|---|
| Muestra de: | <input type="checkbox"/> Caja de cambios | <input type="checkbox"/> Cojinete plano |
| <input type="checkbox"/> Aceite Circulante | <input type="checkbox"/> Caja reductora | <input type="checkbox"/> Rodamiento |
| <input type="checkbox"/> Sistema hidráulico | <input type="checkbox"/> Extrusora | <input type="checkbox"/> Cojinete de empuje |
| <input type="checkbox"/> Bomba | <input type="checkbox"/> Compresor Axial | <input type="checkbox"/> Generador |
| <input type="checkbox"/> Soplador | <input type="checkbox"/> Compresor recip. | <input type="checkbox"/> Aceite nuevo sin uso |
| <input type="checkbox"/> Turbina | <input type="checkbox"/> Compresor a tornillo | <input type="checkbox"/> Otro _____ |

Filtro: Elemento/Profundidad/Fuera de Línea/Ninguno µm: _____

Nombre del aceite / fluido: _____

Fecha de la muestra: MM / DD / AA Capacidad: _____ L / Gal

Tiempo total en la unidad: _____ horas / dias / meses / años

Horas/KM de aceite: _____ Cambiado: Si / No / Filtrado

Horas/KM de filtro: _____ Reparado: Si / No / Limpiado

Comentarios:

Añadir pruebas: _____ 1000-200S

▲ coloque el formulario completado **dentro del paquete** (junto a las muestras)

▼ guardar para el seguimiento de esta muestra


▼ pegar en la **botella**



◀ escanear para rastrear la muestra

TAG o S/N:

Fecha de muestra:



LL10010113

LL10010113



Laboratorio:
Dr. Lantos Laboratorio
Echeverría 3584
Buenos Aires, ZZ 1430
ARGENTINA

Enviar a:

ENERFLEX SERVICES ARGENTINA SRL
AV. EVA PERÓN 2049
RANELAGH,
AR

Contenido de la Caja:



10 x botellas de muestra
10 x sobres de muestra
10 x formularios de información de muestra (SIF)
SIF# LL10010114 to LL10010123



▼ *escanear para rastrear muestras de esta caja y/o administrar estos kits de muestra*



IDENTIFICACIÓN DE LA CAJA

262627

▼ *mantener para sus registros * ESTAS ETIQUETAS SE DESPEGAN ** ▼ *colocar en la caja de envío de devolución*



◀ *escanear para rastrear cajas/muestras*

Cliente:

Enviado:



ID# 262627

ID# 262627



DR.
LANTOS
WEARCHECK

escanear para completar *en línea*



LL10010114

Código de cliente: **LLP0007109**

Número de orden de trabajo: _____

▼ coloca la etiqueta de la máquina o completa esta información

ID de la unidad: _____ S/N: _____

Equipo Marca y Modelo: _____

- | | | |
|---|---|---|
| Muestra de: | <input type="checkbox"/> Caja de cambios | <input type="checkbox"/> Cojinete plano |
| <input type="checkbox"/> Aceite Circulante | <input type="checkbox"/> Caja reductora | <input type="checkbox"/> Rodamiento |
| <input type="checkbox"/> Sistema hidráulico | <input type="checkbox"/> Extrusora | <input type="checkbox"/> Cojinete de empuje |
| <input type="checkbox"/> Bomba | <input type="checkbox"/> Compresor Axial | <input type="checkbox"/> Generador |
| <input type="checkbox"/> Soplador | <input type="checkbox"/> Compresor recip. | <input type="checkbox"/> Aceite nuevo sin uso |
| <input type="checkbox"/> Turbina | <input type="checkbox"/> Compresor a tornillo | <input type="checkbox"/> Otro _____ |

Filtro: Elemento/Profundidad/Fuera de Línea/Ninguno µm: _____

Nombre del aceite / fluido: _____

Fecha de la muestra: MM / DD / AA Capacidad: _____ L / Gal

Tiempo total en la unidad: _____ horas / dias / meses / años

Horas/KM de aceite: _____ Cambiado: Si / No / Filtrado

Horas/KM de filtro: _____ Reparado: Si / No / Limpiado

Comentarios:

Añadir pruebas: _____ 1000-200S

▲ coloque el formulario completado **dentro del paquete** (junto a las muestras)

▼ guardar para el seguimiento de esta muestra

▼ pegar en la **botella**



◀ escanear para rastrear la muestra

TAG o S/N:

Fecha de muestra:



LL10010114

LL10010114



DR.
LANTOS
WEARCHECK

escanear para completar *en línea*



LL10010115

Código de cliente: **LLP0007109**

Número de orden de trabajo: _____

▼ coloca la etiqueta de la máquina o completa esta información

ID de la unidad: _____ S/N: _____

Equipo Marca y Modelo: _____

- | | | |
|---|---|---|
| Muestra de: | <input type="checkbox"/> Caja de cambios | <input type="checkbox"/> Cojinete plano |
| <input type="checkbox"/> Aceite Circulante | <input type="checkbox"/> Caja reductora | <input type="checkbox"/> Rodamiento |
| <input type="checkbox"/> Sistema hidráulico | <input type="checkbox"/> Extrusora | <input type="checkbox"/> Cojinete de empuje |
| <input type="checkbox"/> Bomba | <input type="checkbox"/> Compresor Axial | <input type="checkbox"/> Generador |
| <input type="checkbox"/> Soplador | <input type="checkbox"/> Compresor recip. | <input type="checkbox"/> Aceite nuevo sin uso |
| <input type="checkbox"/> Turbina | <input type="checkbox"/> Compresor a tornillo | <input type="checkbox"/> Otro _____ |

Filtro: Elemento/Profundidad/Fuera de Línea/Ninguno µm: _____

Nombre del aceite / fluido: _____

Fecha de la muestra: MM / DD / AA Capacidad: _____ L / Gal

Tiempo total en la unidad: _____ horas / dias / meses / años

Horas/KM de aceite: _____ Cambiado: Si / No / Filtrado

Horas/KM de filtro: _____ Reparado: Si / No / Limpiado

Comentarios:

Añadir pruebas: _____ 1000-200S

▲ coloque el formulario completado **dentro del paquete** (junto a las muestras)

▼ guardar para el seguimiento de esta muestra

▼ pegar en la **botella**



◀ escanear para rastrear la muestra

TAG o S/N: _____

Fecha de muestra: _____

LL10010115



LL10010115



DR.
LANTOS
WEARCHECK

escanear para completar *en línea*



LL10010116

Código de cliente: **LLP0007109**

Número de orden de trabajo: _____

▼ coloca la etiqueta de la máquina o completa esta información

ID de la unidad: _____ S/N: _____

Equipo Marca y Modelo: _____

- | | | |
|---|---|---|
| Muestra de: | <input type="checkbox"/> Caja de cambios | <input type="checkbox"/> Cojinete plano |
| <input type="checkbox"/> Aceite Circulante | <input type="checkbox"/> Caja reductora | <input type="checkbox"/> Rodamiento |
| <input type="checkbox"/> Sistema hidráulico | <input type="checkbox"/> Extrusora | <input type="checkbox"/> Cojinete de empuje |
| <input type="checkbox"/> Bomba | <input type="checkbox"/> Compresor Axial | <input type="checkbox"/> Generador |
| <input type="checkbox"/> Soplador | <input type="checkbox"/> Compresor recip. | <input type="checkbox"/> Aceite nuevo sin uso |
| <input type="checkbox"/> Turbina | <input type="checkbox"/> Compresor a tornillo | <input type="checkbox"/> Otro _____ |

Filtro: Elemento/Profundidad/Fuera de Línea/Ninguno µm: _____

Nombre del aceite / fluido: _____

Fecha de la muestra: MM / DD / AA Capacidad: _____ L / Gal

Tiempo total en la unidad: _____ horas / dias / meses / años

Horas/KM de aceite: _____ Cambiado: Si / No / Filtrado

Horas/KM de filtro: _____ Reparado: Si / No / Limpiado

Comentarios:

Añadir pruebas: _____ 1000-200S

▲ coloque el formulario completado **dentro del paquete** (junto a las muestras)

▼ guardar para el seguimiento de esta muestra

▼ pegar en la **botella**



◀ escanear para rastrear la muestra

TAG o S/N:

Fecha de muestra:



LL10010116

LL10010116



DR.
LANTOS
WEARCHECK

escanear para completar *en línea*



LL10010117

Código de cliente: **LLP0007109**

Número de orden de trabajo: _____

▼ coloca la etiqueta de la máquina o completa esta información

ID de la unidad: _____ S/N: _____

Equipo Marca y Modelo: _____

- | | | |
|---|---|---|
| Muestra de: | <input type="checkbox"/> Caja de cambios | <input type="checkbox"/> Cojinete plano |
| <input type="checkbox"/> Aceite Circulante | <input type="checkbox"/> Caja reductora | <input type="checkbox"/> Rodamiento |
| <input type="checkbox"/> Sistema hidráulico | <input type="checkbox"/> Extrusora | <input type="checkbox"/> Cojinete de empuje |
| <input type="checkbox"/> Bomba | <input type="checkbox"/> Compresor Axial | <input type="checkbox"/> Generador |
| <input type="checkbox"/> Soplador | <input type="checkbox"/> Compresor recip. | <input type="checkbox"/> Aceite nuevo sin uso |
| <input type="checkbox"/> Turbina | <input type="checkbox"/> Compresor a tornillo | <input type="checkbox"/> Otro _____ |

Filtro: Elemento/Profundidad/Fuera de Línea/Ninguno µm: _____

Nombre del aceite / fluido: _____

Fecha de la muestra: MM / DD / AA Capacidad: _____ L / Gal

Tiempo total en la unidad: _____ horas / dias / meses / años

Horas/KM de aceite: _____ Cambiado: Si / No / Filtrado

Horas/KM de filtro: _____ Reparado: Si / No / Limpiado

Comentarios:

Añadir pruebas: _____ 1000-200S

▲ coloque el formulario completado **dentro del paquete** (junto a las muestras)

▼ guardar para el seguimiento de esta muestra


▼ pegar en la **botella**



◀ escanear para rastrear la muestra

TAG o S/N:

Fecha de muestra:



LL10010117

LL10010117



DR.
LANTOS
WEARCHECK

escanear para completar *en línea*



LL10010118

Código de cliente: **LLP0007109**

Número de orden de trabajo: _____

▼ coloca la etiqueta de la máquina o completa esta información

ID de la unidad: _____ S/N: _____

Equipo Marca y Modelo: _____

- | | | |
|---|---|---|
| Muestra de: | <input type="checkbox"/> Caja de cambios | <input type="checkbox"/> Cojinete plano |
| <input type="checkbox"/> Aceite Circulante | <input type="checkbox"/> Caja reductora | <input type="checkbox"/> Rodamiento |
| <input type="checkbox"/> Sistema hidráulico | <input type="checkbox"/> Extrusora | <input type="checkbox"/> Cojinete de empuje |
| <input type="checkbox"/> Bomba | <input type="checkbox"/> Compresor Axial | <input type="checkbox"/> Generador |
| <input type="checkbox"/> Soplador | <input type="checkbox"/> Compresor recip. | <input type="checkbox"/> Aceite nuevo sin uso |
| <input type="checkbox"/> Turbina | <input type="checkbox"/> Compresor a tornillo | <input type="checkbox"/> Otro _____ |

Filtro: Elemento/Profundidad/Fuera de Línea/Ninguno µm: _____

Nombre del aceite / fluido: _____

Fecha de la muestra: MM / DD / AA Capacidad: _____ L / Gal

Tiempo total en la unidad: _____ horas / dias / meses / años

Horas/KM de aceite: _____ Cambiado: Si / No / Filtrado

Horas/KM de filtro: _____ Reparado: Si / No / Limpiado

Comentarios:

Añadir pruebas: _____ 1000-200S

▲ coloque el formulario completado **dentro del paquete** (junto a las muestras)

▼ guardar para el seguimiento de esta muestra


▼ pegar en la **botella**



◀ escanear para rastrear la muestra

TAG o S/N:

Fecha de muestra:



LL10010118

LL10010118



DR.
LANTOS
WEARCHECK

escanear para completar *en línea*



LL10010119

Código de cliente: **LLP0007109**

Número de orden de trabajo: _____

▼ coloca la etiqueta de la máquina o completa esta información

ID de la unidad: _____ S/N: _____

Equipo Marca y Modelo: _____

- | | | |
|---|---|---|
| Muestra de: | <input type="checkbox"/> Caja de cambios | <input type="checkbox"/> Cojinete plano |
| <input type="checkbox"/> Aceite Circulante | <input type="checkbox"/> Caja reductora | <input type="checkbox"/> Rodamiento |
| <input type="checkbox"/> Sistema hidráulico | <input type="checkbox"/> Extrusora | <input type="checkbox"/> Cojinete de empuje |
| <input type="checkbox"/> Bomba | <input type="checkbox"/> Compresor Axial | <input type="checkbox"/> Generador |
| <input type="checkbox"/> Soplador | <input type="checkbox"/> Compresor recip. | <input type="checkbox"/> Aceite nuevo sin uso |
| <input type="checkbox"/> Turbina | <input type="checkbox"/> Compresor a tornillo | <input type="checkbox"/> Otro _____ |

Filtro: Elemento/Profundidad/Fuera de Línea/Ninguno µm: _____

Nombre del aceite / fluido: _____

Fecha de la muestra: MM / DD / AA Capacidad: _____ L / Gal

Tiempo total en la unidad: _____ horas / dias / meses / años

Horas/KM de aceite: _____ Cambiado: Si / No / Filtrado

Horas/KM de filtro: _____ Reparado: Si / No / Limpiado

Comentarios:

Añadir pruebas: _____ 1000-200S

▲ coloque el formulario completado **dentro del paquete** (junto a las muestras)

▼ guardar para el seguimiento de esta muestra


▼ pegar en la **botella**



◀ escanear para rastrear la muestra

TAG o S/N:

Fecha de muestra:



LL10010119

LL10010119



DR.
LANTOS
WEARCHECK

escanear para completar *en línea*



LL10010120

Código de cliente: **LLP0007109**

Número de orden de trabajo: _____

▼ coloca la etiqueta de la máquina o completa esta información

ID de la unidad: _____ S/N: _____

Equipo Marca y Modelo: _____

- | | | |
|---|---|---|
| Muestra de: | <input type="checkbox"/> Caja de cambios | <input type="checkbox"/> Cojinete plano |
| <input type="checkbox"/> Aceite Circulante | <input type="checkbox"/> Caja reductora | <input type="checkbox"/> Rodamiento |
| <input type="checkbox"/> Sistema hidráulico | <input type="checkbox"/> Extrusora | <input type="checkbox"/> Cojinete de empuje |
| <input type="checkbox"/> Bomba | <input type="checkbox"/> Compresor Axial | <input type="checkbox"/> Generador |
| <input type="checkbox"/> Soplador | <input type="checkbox"/> Compresor recip. | <input type="checkbox"/> Aceite nuevo sin uso |
| <input type="checkbox"/> Turbina | <input type="checkbox"/> Compresor a tornillo | <input type="checkbox"/> Otro _____ |

Filtro: Elemento/Profundidad/Fuera de Línea/Ninguno µm: _____

Nombre del aceite / fluido: _____

Fecha de la muestra: MM / DD / AA Capacidad: _____ L / Gal

Tiempo total en la unidad: _____ horas / dias / meses / años

Horas/KM de aceite: _____ Cambiado: Si / No / Filtrado

Horas/KM de filtro: _____ Reparado: Si / No / Limpiado

Comentarios:

Añadir pruebas: _____ 1000-200S

▲ coloque el formulario completado **dentro del paquete** (junto a las muestras)

▼ guardar para el seguimiento de esta muestra


▼ pegar en la **botella**



◀ escanear para rastrear la muestra

TAG o S/N:

Fecha de muestra:



LL10010120

LL10010120



DR.
LANTOS
WEARCHECK

escanear para completar *en línea*



LL10010121

Código de cliente: **LLP0007109**

Número de orden de trabajo: _____

▼ coloca la etiqueta de la máquina o completa esta información

ID de la unidad: _____ S/N: _____

Equipo Marca y Modelo: _____

- | | | |
|---|---|---|
| Muestra de: | <input type="checkbox"/> Caja de cambios | <input type="checkbox"/> Cojinete plano |
| <input type="checkbox"/> Aceite Circulante | <input type="checkbox"/> Caja reductora | <input type="checkbox"/> Rodamiento |
| <input type="checkbox"/> Sistema hidráulico | <input type="checkbox"/> Extrusora | <input type="checkbox"/> Cojinete de empuje |
| <input type="checkbox"/> Bomba | <input type="checkbox"/> Compresor Axial | <input type="checkbox"/> Generador |
| <input type="checkbox"/> Soplador | <input type="checkbox"/> Compresor recip. | <input type="checkbox"/> Aceite nuevo sin uso |
| <input type="checkbox"/> Turbina | <input type="checkbox"/> Compresor a tornillo | <input type="checkbox"/> Otro _____ |

Filtro: Elemento/Profundidad/Fuera de Línea/Ninguno μ m: _____

Nombre del aceite / fluido: _____

Fecha de la muestra: MM / DD / AA Capacidad: _____ L / Gal

Tiempo total en la unidad: _____ horas / dias / meses / años

Horas/KM de aceite: _____ Cambiado: Si / No / Filtrado

Horas/KM de filtro: _____ Reparado: Si / No / Limpiado

Comentarios:

Añadir pruebas: _____ 1000-200S

▲ coloque el formulario completado **dentro del paquete** (junto a las muestras)

▼ guardar para el seguimiento de esta muestra

▼ pegar en la **botella**



◀ escanear para rastrear la muestra

TAG o S/N:

Fecha de muestra:



LL10010121

LL10010121



DR.
LANTOS
WEARCHECK

escanear para completar *en línea*



LL10010122

Código de cliente: **LLP0007109**

Número de orden de trabajo: _____

▼ coloca la etiqueta de la máquina o completa esta información

ID de la unidad: _____ S/N: _____

Equipo Marca y Modelo: _____

- | | | |
|---|---|---|
| Muestra de: | <input type="checkbox"/> Caja de cambios | <input type="checkbox"/> Cojinete plano |
| <input type="checkbox"/> Aceite Circulante | <input type="checkbox"/> Caja reductora | <input type="checkbox"/> Rodamiento |
| <input type="checkbox"/> Sistema hidráulico | <input type="checkbox"/> Extrusora | <input type="checkbox"/> Cojinete de empuje |
| <input type="checkbox"/> Bomba | <input type="checkbox"/> Compresor Axial | <input type="checkbox"/> Generador |
| <input type="checkbox"/> Soplador | <input type="checkbox"/> Compresor recip. | <input type="checkbox"/> Aceite nuevo sin uso |
| <input type="checkbox"/> Turbina | <input type="checkbox"/> Compresor a tornillo | <input type="checkbox"/> Otro _____ |

Filtro: Elemento/Profundidad/Fuera de Línea/Ninguno µm: _____

Nombre del aceite / fluido: _____

Fecha de la muestra: MM / DD / AA Capacidad: _____ L / Gal

Tiempo total en la unidad: _____ horas / dias / meses / años

Horas/KM de aceite: _____ Cambiado: Si / No / Filtrado

Horas/KM de filtro: _____ Reparado: Si / No / Limpiado

Comentarios:

Añadir pruebas: _____ 1000-200S

▲ coloque el formulario completado **dentro del paquete** (junto a las muestras)

▼ guardar para el seguimiento de esta muestra


▼ pegar en la **botella**



◀ escanear para rastrear la muestra

TAG o S/N:

Fecha de muestra:



LL10010122

LL10010122



DR.
LANTOS
WEARCHECK

escanear para completar *en línea*



LL10010123

Código de cliente: **LLP0007109**

Número de orden de trabajo: _____

▼ coloca la etiqueta de la máquina o completa esta información

ID de la unidad: _____ S/N: _____

Equipo Marca y Modelo: _____

- | | | |
|---|---|---|
| Muestra de: | <input type="checkbox"/> Caja de cambios | <input type="checkbox"/> Cojinete plano |
| <input type="checkbox"/> Aceite Circulante | <input type="checkbox"/> Caja reductora | <input type="checkbox"/> Rodamiento |
| <input type="checkbox"/> Sistema hidráulico | <input type="checkbox"/> Extrusora | <input type="checkbox"/> Cojinete de empuje |
| <input type="checkbox"/> Bomba | <input type="checkbox"/> Compresor Axial | <input type="checkbox"/> Generador |
| <input type="checkbox"/> Soplador | <input type="checkbox"/> Compresor recip. | <input type="checkbox"/> Aceite nuevo sin uso |
| <input type="checkbox"/> Turbina | <input type="checkbox"/> Compresor a tornillo | <input type="checkbox"/> Otro _____ |

Filtro: Elemento/Profundidad/Fuera de Línea/Ninguno µm: _____

Nombre del aceite / fluido: _____

Fecha de la muestra: MM / DD / AA Capacidad: _____ L / Gal

Tiempo total en la unidad: _____ horas / dias / meses / años

Horas/KM de aceite: _____ Cambiado: Si / No / Filtrado

Horas/KM de filtro: _____ Reparado: Si / No / Limpiado

Comentarios:

Añadir pruebas: _____ 1000-200S

▲ coloque el formulario completado **dentro del paquete** (junto a las muestras)

▼ guardar para el seguimiento de esta muestra


▼ pegar en la **botella**



◀ escanear para rastrear la muestra

TAG o S/N:

Fecha de muestra:



LL10010123

LL10010123